

IZVJEŠTAJ



o radu Službe za zapošljavanje HNŽ/HNK

M o s t a r

u razdoblju I – VI 2008. godine

Mostar, srpanj 2008. godine

U izvještajnom razdoblju I – VI 2008. godine središnja Služba za zapošljavanje HNŽ/HNK Mostar je na temelju vlastitih podataka i podataka podružnica po općinama, podataka odjela privrede općinskih vijeća, podataka Fonda mirovinsko-invalidskog osiguranja i statističkih podataka sačinila Izvještaj o radu Službe za zapošljavanje Hercegovačko-neretvanske županije-kantona Mostar za 2007. godinu i razdoblje I – III 2008. godine, kao i Program rada Službe za 2008. godinu koji su usvojeni od strane Upravnog vijeća.

U promatranom razdoblju Upravno vijeće Službe za zapošljavanje HNŽ/HNK Mostar održalo je pet sjednica na kojima je: donesena odluka o privremenom financiranju Službe, utvrđen konačan prijedlog liste zahtjeva za sufinanciranje programa zapošljavanja iz listopada 2007., usvojen završni račun za 2007., financijski izvještaj za prva tri mjeseca 2008. godine, donesena odluka o sufinanciranju zapošljavanja invalida, usvojen prijedlog izmjena i dopuna Financijskog plana Službe za 2008., razmatrani prigovori na odluke o dodjeli sredstava za poticaj zapošljavanja, kao i odluka o raspisivanju natječaja za pomoćnika ravnatelja.

Predstavnici Službe za zapošljavanje Hercegovačko-neretvanske županije/ kantona Mostar su u više navrata, zajedno sa drugim sudionicima, a u organizaciji Federalnog zavoda za zapošljavanje, razmatrali problematiku primjene Zakona o pravima razvojačenih branitelja i članova njihovih obitelji, kao i aktivnosti u svezi isplate novčanih naknada razvojačenim braniteljima u prvom polugodištu ove godine.

Od 25.03. do 04.04. Službu za zapošljavanje posjetila je Federalna uprava za inspekcijske poslove i izvršila je inspekcijski pregled primjene Zakona i drugih normativnih akata u oblasti zapošljavanja i evidencija u svim podružnicama i dostavila izvještaje o sprovedenoj aktivnosti..

U ovom razdoblju tiskano je šest brojeva «Statističkog biltena» i jedan broj Informativnog pregleda «Zapošljavanje».

Najvažniji poslovi Službe realizirani u ovom razdoblju odnose se na sljedeće:

1. Posredovanje u zapošljavanju

Poduzeća su tijekom prvog polugodišta podnijela prijave potreba za 118 radnika, što je za 22 % manje nego za isto razdoblje protekle godine. Na neodređeno vrijeme iskazane su potrebe za 60 radnika ili 51 % od ukupnih potreba.

Sa evidencije je zbog zaposlenja brisano 2.069 osoba od toga 937 žena, 40% više već prethodne godine u istom razdoblju. Istodobno je evidentirano 298 prestanaka radnog odnosa ili za 3% manje nego u istom razdoblju prošle godine.

Aktivnosti na posredovanju su provođene u okviru redovnih zadataka Službe predviđenih Statutom i Programom rada za 2008. godinu.

Održavaju se redovni kontakti sa podružnicama u cilju međumjesnog posredovanja na zahtjeve poslodavaca koji svoje zahtjeve za radnom snagom ne mogu zadovoljiti na području podružnice na kojoj obavljaju svoju djelatnost. Služba je po takvim zahtjevima davala razne podatke, listinge nezaposlenih osoba za različita zanimanja kao i druge informacije potrebne za zadovoljenje potreba poslodavca za radnom snagom, te je u ovom razdoblju kontaktirano sa 42 poslodavca.

U okviru međudržavnog posredovanja, Služba održava redovite kontakte i razmjenjuje informacije sa Agencijom za rad i zapošljavanje BiH u svezi zapošljavanja u inozemstvu.

Uglavnom radi se o posredovanju u zapošljavanju naših radnika u Sloveniji i Hrvatskoj, ali zbog poznatih problema oko nepostojanja međudržavnih sporazuma u oblasti zapošljavanja, efekti ovog posredovanja su zanemarljivo mali.

Uspostavljena je suradnja sa Obrtničkom komorom Slovenije u cilju posredovanja u zapošljavanju naših radnika u Sloveniji i određeni rezultati se očekuju u ovoj godini.

Također, održavaju se kontakti sa Zavodom za zapošljavanje Hrvatske u vezi zapošljavanja lječnika i farmaceuta.

Sa grupacijom Jadranski luksuzni hoteli iz Dubrovnika u tijeku je posredovanje oko zapošljavanja sezonskih radnika hotelijerske struke u ovoj godini. Služba je obavila sve poslove oko animiranja i prijave nezaposlenih, a predstavnici poslodavaca su od 45 prijavljenih kandidata kroz intervju odabrali 13 kandidata, ali do danas još nije izvršen konačan izbor kandidata koji će biti angažirani.

U cilju praćenja odobrenih sredstava za sufinanciranje zapošljavanja, podružnice biroi su redovno dostavljali izvještaje o poštivanju preuzetih obveza po osnovu odobrenih sredstava, na temelju kojih je Služba poduzimala daljnje radnje predviđene ugovorom.

Redovito su dostavljani traženi podaci nadležnim institucijama županije, općine kao i međunarodnim organizacijama koje se bave problematikom zapošljavanja.

U ovom razdoblju, Služba je pored praćenja kontrole i realizacije već ranije pokrenutih programa, aktivno radila na provođenju programa tržišta rada koji su predviđeni programom rada za 2008. godinu.

U skladu sa usvojenim programom rada i financijskim planom za 2008. godinu, Služba je na temelju poziva Federalnog zavoda za zapošljavanje iz 2007. godine pokrenula aktivnosti na realizaciji odobrenih programa tržišta rada za koje je javni poziv objavljen u prošloj godini, a realizacija prenesena u 2008. godinu.

Upravno vijeće Službe za zapošljavanje je na sjednici od 17.01.2008. godine je odobrio konačne liste zahtjeva, te utvrdio pojedinačne iznose za svakog podnosioca, i to:

1. za Program poticaja zapošljavanja osoba visoke stručne spreme bez radnog iskustva odobreno je sufinanciranje za 203 kandidata u ukupnom iznosu od 1.461.600,00 KM.

2. za Program «Posao za sve» odobreno je sufinanciranje zapošljavanja 147 nezaposlenih osoba u ukupnom iznosu od 529.200,00 KM.
3. za Program «Solidarnost» odobreno je sufinanciranje zapošljavanja 4 nezaposlene osobe sa posebnim potrebama u ukupnom iznosu od 34.500,00 KM.
4. za program „Posao za invalide“ odobreno je sufinanciranje zapošljavanja 12 osoba u ukupnom iznosu od 127.680,00 KM.

Ukupna vrijednost odobrenih programa po objavljenom javnom oglasu iznosi 2.153.040,00 KM uz zapošljavanje 366 novih radnika, od čega na sredstva Federalnog zavoda za zapošljavanje otpada 1.726.596,00 KM, a ostatak od 426.444,00 KM su vlastita sredstva Službe za zapošljavanje.

Po odobravanju liste zahtjeva, pristupilo se realizaciji odnosno zaključivanju ugovora o sufinanciranju sa korisnicima sredstava.

Zaključno sa izvještajnim periodom, realizirano je:

1. za program VSS (pripravnici) zaključeni su ugovori za 85 pripravnika, a za 77 se čeka potpis ugovora zbog završetka procedura oko prijema pripravnika (Vlada HNK, Gradska uprava i druge državne institucije). Zbog strožijih uvjeta za dodjelu sredstava, od ugovora su odustali mnogi poslodavci (škole, javne ustanove, poslodavci koji nemaju vlastitih sredstava i sl.) tako da će ostati neiskorištena sredstava za 41 pripravnika u iznosu od 295.200,00 KM.
2. za program „Posao za sve“ zaključeni su ugovori za 143 radnika, a zbog odustajanja od zapošljavanja 4 radnika, neiskorištena sredstva po ovom programu iznose 14.400,00 KM.
3. Za program „Solidarnost“ zaključen je ugovor za zapošljavanje 4 radnika i u potpunosti su iskorištena odobrena sredstva.
4. Također, kod programa „Posao za invalide“ zaključeni su ugovori za 11 radnika, a neiskorištena sredstva iznose 10.640,00 KM.

Po svim programima, zaključeni su ugovori o sufinanciranju za 243 radnika uz očekivano zapošljavanje 77 radnika tako da će konačno biti zaposleno 320 radnika. Zbog odustajanja poslodavaca, ukupno neutrošena sredstva će iznositi 320.240,00 KM.

U ovom periodu je pokrenut i dodatni program za sufinanciranje zapošljavanja 10 invalida u iznosu od 90.000,00 KM a na osnovu sredstava iz budžeta F BiH, odnosno Federalnog ministarstva rada i socijalne politike.

Javni oglas je objavljen 17.03.2008. godine sa rokom trajanja oglasa od 15 dana.

Za ovaj program je izražen manji interes poslodavaca od očekivanog, tako da su prispjela samo tri zahtjeva za zapošljavanje 4 invalidne osobe.

Nakon provedenih procedura zaključeni su ugovori sa svim poslodavcima, a efekat zapošljavanja su 4 nezaposlene osobe sa invaliditetom. Neiskorištena sredstva iznose 54.000,00 KM i kako se radi o namjenskim sredstvima kod planiranja sljedećih programa treba računati i na ova sredstva.

Pored pokretanja navedenih programa u proteklom periodu su nastavljene aktivnosti na realizaciji Drugog projekta podrške zapošljavanju u 2008. godini koji provodi PIU-SESER – Jedinica za implementaciju programa koji financira Svjetska banka i Federalni zavod za zapošljavanje (Program SESP).

Potpisan je sporazum o implementaciji Projekta u 2008. godini u vrijednosti od 500.000,00 KM, a obuhvata sufinansiranje 200 nezaposlenih osoba starosne dobi preko 40 godina. Novina u programu u odnosu na prethodne godine je što je iznos po sufinanciranoj osobi smanjen na 2.500,00 KM i što je starosna dob smanjena na 40 godina.

Kroz program sufinansiranja zapošljavanja, u izvještajnom razdoblju je zaposleno 116 nezaposlenih osoba, od toga 100 osoba kod poslodavaca i 16 osoba kroz samozapošljavanje. Realizacija programa za drugo polugodište je trenutno obustavljena zbog analize dosadašnjih rezultata i efekata u provođenju ovog programa. Očekuje se da će javni poziv za treći kvartal ove godine biti objavljen do kraja sedmog mjeseca kad se očekuje i nastavak realizacije programa.

U izvještajnom periodu je uz poticaj Službe za zapošljavanje po svim programima zaposleno 440 nezaposlenih osoba sa evidencije.

Pored sufinansiranja zapošljavanja, potpisanim Sporazumom je predviđeno financiranje tehničke pomoći službama za zapošljavanje u F BiH za sljedeće aktivnosti:

1. Uvođenje sistema upravljanja kvalitetom ISO 9001 : 2000.
2. Obuka i osposobljavanje uposlenika Službi za zapošljavanje za aktivno traženje posla i informatička obuka.
3. Razvoj propisa za oslobađanje službi za zapošljavanje tereta administracije zdravstvenog osiguranja.
4. Razvoj standardne klasifikacije zanimanja i sektora
5. Razvoj standardnih uputstava za programe savjetovanja, obuke, javnih radova i dr. sa poslodavcima koji planiraju smanjenje broja radnika ili imaju veliki broj radnika na čekanju.
6. Uspostava jedinstvenog web portala službi za zapošljavanje.
7. Usluge posredovanja u zapošljavanju od strane pružatelja usluge.

Realizacija navedenih aktivnosti je u tijeku, s tim da je završena informatička obuka zaposlenika Službe, a polaznicima koji su uspješno završili obuku uručeni su certifikati koji su međunarodno priznati.

Realizacija obuka i osposobljavanje uposlenika Službe za aktivno traženje posla se provodi u okviru projekta „Papilot“, a završetak svih aktivnosti se predviđa za mjesec rujan.

Uvođenje sistema upravljanja kvalitetom ISO 9001 : 2000, je u završnoj fazi, a konačno certificiranje od ovlaštene institucije treba biti završeno do kraja godine.

Ostale aktivnosti su u fazi pripreme i prema usvojenim planovima trebaju biti završene do isteka roka Drugog projekta podrške zapošljavanju, odnosno do polovine iduće godine.

U izvještajnom razdoblju okončani su poslovi na instalaciji programa (modula) evidencije praćenja korisnika sredstava za poticaj zapošljavanja i modul za evidenciju i praćenje stranaca i osoba bez državljanstva.

Izvršeno je probno testiranje i dodatne korekcije, ali program još nije u funkciji jer su potrebne manje korekcije i dopune programa.

Na temelju Zakona o zapošljavanju stranaca, u ovom periodu je izdato 79 radnih dozvola od čega za državljane Hrvatske je izdato 36, Srbije 5, Engleske 7, Kine 11 i 20 dozvola za državljane ostalih zemalja.

Najviše stranih državljana je zaposleno u Mostaru i to 61, Čapljina 8, Konjicu 4, Prozor-Rama 3, Čitluk 2 i Neum 1 stranac.

Po kvalifikacionoj strukturi za VSS je izdato 31 radna dozvola, VŠS 6, za SSS 24, KV 4, NK 6 i PK 8 dozvola.

Pored navedenog, u tijeku ovog polugodišta, uposlenici Službe su kroz prisustvo kao i aktivni sudionici učestvovali u organiziranju i održavanju raznih sastanaka, seminara, radionica i drugih aktivnosti vezanih za rad Službe i to:

1. Pravilnik o evidencijama

Održan je sastanak na temu „Prijedlog o načinu primjene Pravilnika o evidencijama u oblasti zapošljavanja“. Sastanak se održao u prostorijama Službe za zapošljavanje HNŽ/K. Prisustvovali su Ravnatelj, predstavnik Sektora za posredovanje, te voditelji podružnica/biroa rada. Na sastanku se raspravljalo o pomenutom Pravilniku, teškoćama o njegovom provođenju, te su dogovoreni daljnji koraci u svrhu što učinkovitijeg i dosljednijeg sprovođenja Pravilnika.

2. ISO standardi

Održana su 2 sastanka sa predstavnikom konzultantske kuće QS Sarajevo, gospodinom Nijazom Alispahićem, te je tom prilikom provedena obuka za interne auditore. Obuci su prisustvovali, te uspješno položiti test, 6 djelatnika Službe. Također se nastavio rad na konstruiranju potrebnih procedura i dokumenata, te je vršenja njihova distribucija.

3. Papirot program

U okviru projekta „Centar za osposobljavanje stručnih radnika i za razvoj i implementaciju programa aktivne politike zapošljavanja“ uspješno je provedena obuka 5 odabranih stručnih radnika Službe „Trening trenera“, nakon čega su interno svi certificirani kao treneri. Treneri su osposobljeni za provođenje naredne faze Projekta koja će obuhvatiti organizaciju jednodnevnih seminara za nezaposlena lica u svim biroima rada u sastavu Službe. Prva faza info seminara je završena a nastavak sljedeće faze je u septembru ove godine.

4. Pravilnik o evidencijama

U Sarajevu je u organizaciji PIU SESER-a i Federalnog zavoda za zapošljavanje održan sastanak na temu „Izrada operativnog uputstva i procedura za primjenu Pravilnika o evidencijama u oblasti zapošljavanja i realizaciju Programa reregistriranja nezaposlenih osoba u F BiH“. Sastanku su prisustvovali ravnatelji županijskih službi za zapošljavanje, voditelji podružnica, te predstavnici Sektora za posredovanje. Tom prilikom su predstavnici Službi iznijeli zamjerke i poteškoće s kojima se susreću u provođenju Pravilnika u svrhu objedinjavanja tih primjedbi i pronalaska rješenja koje će bi biti primjenjivo na području čitave Federacije BiH.

5. Reforma politike zapošljavanja

U okviru implementacije Programa Europske Unije „Reforma politike zapošljavanja i uspostava informatičkog sistema tržišta rada za BiH“, predstavnici Službe su prisustvovali dvodnevnom seminaru u Sarajevu na temu „Utvrđivanje strategije tržišta rada“. Radi se o značajnom projektu reforme tržišta rada u BiH, a nastavak rada seminara se očekuje u narednom periodu.

2. Evidencije, analize i informiranje

Početakom 2008. godine na evidenciji nezaposlenih nalazilo se 30.838 nezaposlenih osoba, a koncem lipnja bilo je 29.135, što predstavlja smanjenje za 5,5 %. U odnosu na prosječnu nezaposlenost u prošloj godini (30.741) došlo je do smanjenja za 1.606 osoba ili za 5,2%, a u odnosu na isti dan prošle godine (31.080), nezaposlenost je smanjena za 1.945 osoba ili za 6,2%.

Kvalifikacijska struktura nezaposlenih osoba koncem lipnja 2007. i usporedni pregled na dan 31.12.2007. godine izgleda ovako:

Stupanj stručnog obrazovanja	Stanje 31.12.2007.		Stanje 30.06.2008.		INDEX 4 : 2
	Broj nezaposlenih	Udio	Broj nezaposlenih	Udio	
1	2	3	4	5	6
VSS	1.008	3,3	1.004	3,4	99,6
VŠS	850	2,7	795	2,7	93,5
SSS	7.953	25,8	7.382	25,3	92,8
NSS	0	0	0	0	0
VKV	245	0,8	224	0,8	99,6
KV	12.294	39,9	11.630	39,9	94,6
PKV	3.292	10,7	3.146	10,8	95,6
NKV	5.196	16,8	4.954	17,1	95,4
UKUPNO	30.838	100,00	29.135	100,00	94,5

Apsolutni pad broja nezaposlenih osoba ostvaren je kod svih stupnjeva obrazovanja, a najviši pad zabilježen je kod SSS (7,2%), zatim kod VŠS (6,5%), KV (5,4%), NKV (4,6%), PKV (4,6%), VSS (0,4%) i VKV (0,4%).

Relativni udio u ukupnoj nezaposlenosti povećan je kod VSS, PKV i NKV, a kod svih ostalih stupnjeva ostvario je pad.

Promatrano po općinama porast se bilježi jedino u Ravnom (3,6%), dok je kod svih ostalih općina zabilježen pad i to : Neum 15,3%, Stolac 7,7%, Konjic 6,4 %, Mostar 6,4%, Prozor-Rama 4,2%, Jablanici 3,7%, Čitluku 2,8 % i Čapljina za 0,6%.

Struktura nezaposlenih osoba po stupnjevima stručnog obrazovanja je sljedeća:

PODRUŽNI CA	UKUPNO	OD TOGA ŽENA	PO STUPNJU STRUČNOG OBRAZOVANJA							
			VSS	VŠS	SSS	NSS	VKV	KV	PKV	NKV
Čapljina	2.887	1.290	58	94	713	-	27	1.219	432	344
Čitluk	1.977	1.025	62	69	545	-	-	919	379	3
Jablanica	1.658	785	39	34	413	-	7	722	70	373
Konjic	3.676	1.610	54	52	698	-	13	1.252	33	1.574
Mostar	14.578	7.250	699	458	4.112	-	151	5.665	1.469	2.024
Neum	277	98	8	2	73	-	4	128	60	2
Rama- Prozor	1.765	705	26	31	317	-	2	724	44	621
Ravno	29	9	2	0	9	-	1	11	-	6
Stolac	2.288	983	56	55	502	-	19	990	659	7
Ukupno	29.135	13.755	1.004	795	7.382	-	224	11.630	3.146	4.954

Prema stupnju stručnog obrazovanja najveći udio je kod KV radnika 39,9%, zatim slijedi SSS 25,3%, NKV 17,1%, PKV 10,8%, VSS 3,4%, VŠS 2,7% i VKV 0,8%.

Najbrojnija zanimanja u pojedinim stupnjevima obrazovanja su kod:

NKV, PKV i NSS: radnici bez zanimanja 4.954, daktilografi 97, pomoćni građevinski radnik 44, pomoćni kuhar 35, pomoćni tesar 24, pomoćni bojadisar 22, pomoćni zidar 21, frizer za žene 13, pomoćni radnik u preradi hrane 10, itd.

KV i VKV: prodavači 1.901, bravari 1.020, automehaničari 904, konobari 612, kovinotokari 578, frizer za žene 532, vozač 480, kuhar 411,

- konfektionar tekstila 394, itd.
- SSS: ekonomski tehničar 1.225, maturant gimnazije 1.028, strojarski tehničar 805, medicinski tehničar 402, poljoprivredni tehničar 288, itd.
- VŠS: nastavnik razredne nastave 123, ekonomist 123, nastavnik predškolskog odgoja 104, pravnik 93, nastavnik biologije i kemije 51, itd.
- VSS: diplomirani pravnik 228, dipl. ekonomista 159, dipl. pedagog 44, prof. engleskog jezika 43, dipl. ekonomist finansijsko-računovodstveni smjer 39, dipl. inženjer poljoprivrede 32, dipl. inženjer strojarstva 29, dipl. novinar 28, prof. hrvatskog jezika i književnosti 28, časnik policije 21, itd.

Bez radnog iskustva na evidenciji se nalazi 13.122 nezaposlene osobe.

U ukupnom broju nezaposlenih nalazi se i 8.786 razvojačenih, 561 članova obitelji poginulih i nestalih, 883 ratna vojna invalida, 10 invalida – civilnih žrtava rata i 113 ostalih invalida.

U odnosu na isto razdoblje prošle godine (8.501 – 30.06.2007.) broj razvojačenih branitelja je uvećan za 285 ili za 3,4%.

Tijekom ovog razdoblja na evidenciju Službe prijavilo se 3.050 nezaposlenih osoba što je za 2.108 osoba manje ili 59,1% u odnosu na isto razdoblje prošle godine.

Najviše novoprijavljenih zabilježeno u Mostaru 1.382, Konjicu 427, Čapljini 397, Čitluku 224, Jablanici 203, Stocu 190, Prozor-Rama 187, Neumu 33 i Ravnom 7.

Zbog neredovitog javljanja, odustajanja od traženja zaposlenja, ažuriranja kartoteke ili drugih razloga sa evidencije u ovom razdoblju brisano je ukupno 2.708 nezaposlenih osoba što je na razini istog razdoblja prošle godine (99,9%).

U ovom razdoblju izrađen je Izvještaj o radu Službe za 2007. godinu, za razdoblje I – III 2008. godine, kao i Program rada Službe za 2008. godinu koji su usvojeni na Upravnom vijeću Službe, dostavljeni su na suglasnost Vladi HNŽ/HNK i distribuirani svim zainteresiranim subjektima.

U izvještajnom razdoblju održana su tri sastanka ravnatelja Federalnog zavoda za zapošljavanje sa ravnateljima županijskih službi za zapošljavanje u zgradi Federalnog zavoda za zapošljavanje Sarajeva.

Tema sastanka je bila problematika u svezi realizacije Zakona o pravima demobiliziranih branitelja i članova njihovih porodica, kao i izvještaj o realizaciji isplate novčane naknade u 2007. godini, kao i za 2008. godinu.

Krajem ožujka (u razdoblju od 25.03. do 04.04.) Službu i sve podružnice posjetila je Federalna uprava za inspekcijske poslove, te su izvršili inspekcijski nadzor primjene Zakona o radu, Zakona o posredovanju u zapošljavanju, kao i Pravilnika o evidencijama u oblasti zapošljavanja, kao i Pravilnika o evidencijama u oblasti zapošljavanja i drugih akata vezanih za prava nezaposlenih osoba.

Početkom lipnja održan je sastanak ravnatelja Federalnog zavoda za zapošljavanje sa ravnateljima županijskih službi za zapošljavanje u zgradi Federalnog zavoda za zapošljavanje, Sarajevo. Razmatrala su se Rješenja koje je donijela Federalna uprava za inspekcijske poslove, a iz koje proizlaze određene obveze županijskih službi za zapošljavanja.

U sklopu realizacije projekta „Implementacija sustava stručnih obuka u korist politike zapošljavanja mladih u Hercegovačko-neretvanskoj županiji“ kojeg sprovodi Udruženje za poduzetništvo i posao – LINK iz Mostara Služba je uzela aktivno učešće. U tom smislu sačinila je analizu dokumenata istraživanja tržišta rada na području HNŽ/K i Federacije BiH, s osvrtom na problematiku zaposlenosti i zapošljavanja na razini BiH, Federacije i županije, zatim metodologiju za izradu analize potreba na tržištu rada na području HNŽ/K, anketne upitnike za procjenu potreba obuke za zaposlenike, za poslodavce i upitnike za ispitivanje tržišta rada. Izradila je sadržaj analize potreba na tržištu rada, te podsjetnik za razgovore sa predstavnicima srednjih strukovnih škola o obrazovnim programima, profilima obrazovanja, mogućnostima izvođenja praktične nastave, opremljenosti laboratorija i sl.

Praktična realizacija ovog projekta očekuje se u narednom razdoblju, a aktivnosti Službe će se ogledati, pored konkretnog istraživanja i u izboru kandidata za potrebe obuke i kasnije i u njihovom zapošljavanju.

Predstavnik Službe je u ovom razdoblju kao član BT-tima pet puta prisustvovao sastancima sistem administratora EPIS – aplikacijskog programa županijskih službi za zapošljavanje, predstavnika izvođača aplikacijskog informacijskog sustava EPIS, te nadležnih predstavnika Federalnog zavoda za zapošljavanje. Na sastancima je izvršena prezentacija završetka informacijskog sustava EPIS u službi za zapošljavanje županije Tuzla; analiza zadnje verzije aplikacije EPIS, analiza trenutnog stanja baza u službama, kao i definiranje koraka za poboljšanje trenutnog stanja implementiranih sustava. Razgovarano je o problemu daljnjeg održavanja sustava EPIS nakon implementiranja.

U sklopu projekta „Reforma politike zapošljavanja i uspostava informacijskog sustava rada“ koji se financira od strane Europske unije, predstavnik Službe je u siječnju prisustvovao dvodnevnom seminaru o međunarodnim statističkim standardima, zajedničkim principima EUROSTAT statistike i kodnim sustavima i statistici ILO (MOR-a).

Seminar je održan u Sarajevu u prostorijama Kantonalne privredne komore, a nazočili su mu predstavnici: Federalnog ministarstva rada i socijalne politike, Agencije za statistiku BiH, Agencije za rad i zapošljavanje BiH, Samostalnog saveza sindikata BiH, Udruge poslodavaca u Federaciji BiH, Federalnog zavoda za zapošljavanje i županijskih službi za zapošljavanje, Zavoda za zapošljavanje Republike Srpske i regionalnih službi i Zavoda za zapošljavanje Distrikta Brčko.

Ministarstvo rada i socijalne politike je, u suradnji sa Direkcijom za ekonomsko planiranje, organiziralo 4. sjednicu Savjetodavne grupe za socijalnu politiku (SPAG). Održana je u prostorijama Hotela Grand u Sarajevu, a razmatrale su se slijedeće točke:

- Pilot projekt uključivanja Roma (Prezentacija preporuka proizašlih iz alata za diskusiju i BiH Akcijski plan za Rome),

- Pilot projekt zapošljavanja mladih (Prezentacija preporuka proizašlih iz alata za diskusiju),
- Prezentacija nacrtu Strategije zapošljavanja (EU projekt za reformu politika zapošljavanja),
- Izrada BiH strateških dokumenata (Prezentacija prvih rezultata situacijskih analiza za Strategiju socijalnog uključivanja BiH).

U svibnju je u Mostaru (Hotel „Ero“) održana 4. sjednica savjeta projekta „Pomoć za samopomoć“. Organizirana je od strane udruge „Wings of hope“. Predstavljeni su rezultati projekta za 2007. godinu, te plan nastavka za 2008/09 godinu.

Djelatnici Službe prisustvovali su dvodnevnom seminaru koji je organizirala slovenačka firma „Papilot“ u prostorijama Službe.

U izvještajnom razdoblju održan je sastanak sa voditeljima podružnica u prostorijama Službe za zapošljavanje HNŽ/K. Raspravljalo se o aktivnostima PAPILOT projekta, predstojećoj certifikaciji za ISO standarde, te je distribuirana „Operativna uputa za primjenu Zakona o posredovanju u zapošljavanju i socijalnoj sigurnosti nezaposlenih osoba i pravilnika o evidencijama u oblasti zapošljavanja, kao i procedure za praćenje statusa registriranih nezaposlenih osoba (prijedlog).

U organizaciji Europske fondacije za obuku (ETF) održana je konferencija „Predstavljanje dobrih praksi socijalne inkluzije etničkih manjina kroz obrazovanje i obuku“, a u okviru projekta „Etničke grupe i socijalna inkluzija u zemljama Zapadnog Balkana“ Uspješne prakse su prikupljene i predstavljene u izvještaju koji nudi bogat izvor informacije o djelotvornosti različitih akcija i koje se mogu koristiti kao koristan input za kreiranje budućih politika i mjera koje se financiraju na nivou EU i/ili državnom nivou.

U ovom razdoblju Federalnom zavodu za zapošljavanje dostavljen je popis zanimanja kojih nema u šifarnicima, a pojavljuju se prilikom prijavljivanja nezaposlenih osoba.

Federalnom zavodu je također dostavljen pregled nezaposlenih kriminalista i diplomiranih kriminalista (časnik policije) po dužini čekanja na zaposlenje.

U svezi kontinuiranog ažuriranja evidencija nezaposlenih osoba podružnicama se redovito dostavljaju spiskovi novozaposlenih osoba od strane Zavoda MIO/PIO, a o broju brisanih osoba sa evidencije koji su pronađeni na tim spiskovima redovito se izvještava Federalni zavod za zapošljavanje.

U izvještajnom razdoblju izvršeno je kreiranje, tiskanje i distribucija novih obrazaca za vođenje evidencija prema Pravilniku.

U sklopu aktivnosti objedinjavanja podataka o korištenju prava iz materijalno-socijalnog osiguranja prema jedinstvenom obrascu Federalnog zavoda za zapošljavanje dostavljaju se mjesečni podaci o korisnicima redovite novčane naknade, novčane naknade za razvojačene branitelje i korisnicima zdravstvenog osiguranja.

Vršena je redovita mjesečna dostava statističkih podataka o aktivnostima Službe Federalnom zavodu za zapošljavanje BiH. Federalnom i županijskom ministarstvu

socijalne skrbi, raseljenih osoba i izbjeglica, Federalnom zavodu za statistiku, kao i njihovom odjeljenju za statistiku u županiji.

U promatranom razdoblju tiskano je šest brojeva «Statističkog biltena», kao i dva broja Informativnog pregleda «Zapošljavanje».

Služba ima zakonsku obvezu oglašavanja radnih mjesta i to je redovito vršeno putem radija Herceg-Bosne, kao i lokalnih radio i TV postaja.

U ovom razdoblju objavljen je 155 natječaja u kojima je traženo 1.294 djelatnika.

U više navrata predstavnici Službe i podružnica sudjelovali su u emisijama Radio postaje Mostar, TV Mostar, Federalnoj TV, BHTV – 1, Radio H-B i portal Bljesak – Info.

Više puta objavljeni su članci u “Slobodnoj Dalmaciji” , „Nezavisnim novinama“ “Večernjem listu”, «Dnevnom listu», «Dnevnom avazu», «Oslobođenju» i «Jutarnjim novinama» kao i u drugim tiskovinama o aktivnostima Službe.

3. Organizaciono-pravni i opći poslovi

1. Rad Upravnog vijeća

U prvom polugodištu 2008. godine održano je pet sjednica Upravnog vijeća na kojima je:

- donesena odluka o privremenom financiranju Službe za zapošljavanje HNŽ-HNK;
- utvrđen konačan prijedlog liste zahtjeva za sufinansiranje programa zapošljavanja po javnom pozivu u listopadu 2007.;
- usvojen prijedlog izmjena i dopuna Financijskog plana Službe za 2008. (dvije izmjene);
- usvojen Izvještaj o radu Službe za zapošljavanje Hercegovačko-neretvanske županije-kantona u 2007. godini, te izvještaj o radu Službe u prvom tromjesečju 2008. godine;
- usvojen Izvještaj o materijalno-financijskom poslovanju Službe u 2007. godini;
- usvojen Program rada Službe u 2008. godini i Pregled materijalno-financijskog poslovanja Službe u prvom tromjesečju 2008. godine;
- donesena Odluka o sufinansiranju zapošljavanja invalida;
- utvrđena konačna lista zahtjeva za sufinansiranje zapošljavanja invalida nakon provedenog javnog poziva
- usvojen Pravilnik o uredskom i arhivskom poslovanju;
- usvojen Pravilnik o izmjenama i dopunama Pravilnika o radu;
- donesena cca 250 pojedinačnih odluka o dodjeli sredstava za poticaj upošljavanja;
- razmatrani prigovori na odluke o dodjeli sredstava za poticaj upošljavanja;
- donesena odluka o raspisivanju natječaja i imenovanju pomoćnika ravnatelja Službe.

Sa svih sjednica su izrađene odluke, ugovori i dr. materijali i dostavljeni nadležnim institucijama ili sektorima radi realizacije istih. Sa svim korisnicima sredstava za poticaj upošljavanja sačinjeni su ugovori (cca 250).

2. Materijalno osiguranje nezaposlenih osoba.

Ovaj vid materijalno pravne zaštite obuhvata ostvarivanje prava na novčanu naknadu, zdravstveno osiguranje i pravo na mirovinsko i invalidsko osiguranje sukladno Zakonu o posredovanju u zapošljavanju i socijalnoj sigurnosti neuposlenih osoba, Zakonu o zdravstvenom osiguranju i Zakonu o mirovinskom i invalidskom osiguranju. Ovome treba dodati i Zakon o pravima razvojačenih branitelja i članova njihovih obitelji, koji se trebao primjenjivati od 01.01.2007. godine, a njegova stvarna primjena počela je 01.05.2007.

Navedenim Zakonom, neuposleni razvojačeni branitelj ima pravo na novčanu naknadu za vrijeme neuposlenosti ovisno o vremenu provedenom u oružanim snagama. Visina te naknade iznosi 25% prosječne plaće u Federaciji iz prethodne godine, a isplaćivat će se za razdoblje od jedne do tri godine.

U izvještajnom razdoblju ova Služba je zaprimila 499 novih zahtjeva neuposlenih razvojačenih branitelja i svi zahtjevi su riješeni. Koncem svibnja 2008. godine 6472 razvojačena branitelja koristilo je pravo na novčanu naknadu temeljem sudjelovanja u obrani BiH, dok je nešto više od 70 zahtjeva odbijeno, jer podnosioci ostvaruju invalidninu ili mirovinu veću od 165,50 KM. Ovaj imovinski cenzus je utvrđen Zakonom o pravima razvojačenih branitelja i članova njihovih obitelji. Kod cca 40 osoba je prekinut postupak dok se ne utvrdi prethodno pravno pitanje (u tijeku je rješavanje prava na invalidninu, mirovinu i sl.). Tijekom izvještajnog razdoblja određeni broj korisnika tog prava (cca 300) se zaposlio, brisano iz evidencije, ili je ostvarilo pravo na invalidninu pa su donesena rješenja o prestanku prava na novčanu naknadu. Korisnicima koji su imali pravo na jednu godinu to pravo je isteklo krajem travnja tekuće godine. Promatrano po općinama najveći broj korisnika novčane naknade temeljem sudjelovanja u obrani BiH ima Mostar – 2565, a zatim Konjic sa 1094 korisnika, slijede Čapljina sa 752, te Čitluk 569 korisnika, Prozor-Rama 160 korisnika, Stolac, sa nešto više od po 516 korisnika, Jablanica sa 349, Neum 61 i Ravno sa 6 korisnika tog vida materijalnog osiguranja.

Tijekom svibnja i lipnja objavljene su izmjene i dopune Zakona o pravima razvojačenih branitelja, ali je i dalje ostalo neriješeno pitanje daljeg financiranja ove kategorije neuposlenih osoba. Također se razmatra i mogućnost osnivanja neke institucije ili fonda koji bi se bavili isključivo problemima braniteljske populacije vezano za ostvarivanje prava na novčanu naknadu temeljem sudjelovanja u obrani BiH.

Kako je to problem na razini cijele Federacije sve županijske službe, Federalni zavod, Federalno ministarstvo rada kao i ministarstva i udruge branitelja pokušavaju zajedno doći do rješenja.

Tijekom izvještajnog razdoblja u Službi su zaprimljena 703 zahtjeva za ostvarivanje prava na novčanu naknadu temeljem prethodnog radnog odnosa. Pravo na novčanu naknadu prosječno mjesečno je koristilo 547 osoba.

Prosječno vrijeme korištenja je devet mjeseci, a iznos je bio cca 280,00 KM.

Od listopada 2007. rješavanje o pravima na novčanu naknadu, sukladno Zakonu o posredovanju u upošljavanju i socijalnoj sigurnosti neuposlenih osoba vrši se na

temelju jedinstvene baze podataka, što omogućava točniji pregled svih korisnika tog prava. Istina, još uvijek se ne vrši obračun novčane naknade po tom programu, ali je i taj posao u završnoj fazi.

Pravo na zdravstveno osiguranje ostvarilo je prosječno mjesečno 17.806 osobe.

Pravo na uplatu doprinosa za mirovinsko i invalidsko osiguranje stječu, sukladno članku 31. Zakona o posredovanju, one neuposlene osobe kojima nedostaje do tri godine staža osiguranja kako bi ostvarile pravo na mirovinu. U izvještajnom razdoblju za 22 osobe je uplaćen doprinos za mirovinsko i invalidsko osiguranje, čime su stečeni uvjeti za njihov odlazak u mirovinu.

3. Kadrovi i opremljenost prostora

U izvještajnom razdoblju Služba je imala 63 uposlenika, odnosno od mjeseca lipnja 62, jer je jedan uposlenik otišao u mirovinu, od čega njih 18 ima visoku stručnu spremu, 19 VŠS, VKV – 1, SSS 20 i 4 NK.

U Središnjoj službi u Mostaru trenutno je uposleno 28 djelatnika, a 34 su uposlenici podružnica. Matična evidencija uposlenih u Službi, vodi se sukladno Zakonu, a od siječnja ove godine se koristi program koji omogućava dostupnost podataka vezanih za kvalifikacionu, spolnu, starosnu strukturu, duljinu ukupnog radnog staža i sl. Tijekom mjeseca svibnja i lipnja instaliran je program upravljanja dokumentima – vođenje protokola i predmeta upravnog postupka, a trenutno se ubacuju podaci od početka 2008. godine.

Središnja služba i podružnice su smješteni u prostorima koji su u vlasništvu Službe. Još uvijek nisu renovirane suterenske, odnosno podrumske prostorije poslovne zgrade Službe u Mostaru iako je to bilo predviđeno programom rada i financijskim planom za prošlu, a i za tekuću 2008. godinu. Radovi vezani za adaptaciju prostorija u Središnjoj službi će uslijediti nakon što se riješi pitanje odvoda otpadnih voda na raskrižju ulica kr. Tvrtka i Stjepana Radića kako je to predviđeno planom gradskih službi.

Tijekom izvještajnog razdoblja u Sektoru za organizaciono-pravne i opće poslove urađeni su svi tekući poslovi u svezi izrade odluka, raznih ugovora, tumačenja propisa i sl., a potom poslovi zavođenja prispjele pošte i dostave nadležnim referentima na rješavanje i arhiviranje iste, tipkanje svih materijala itd.

Vršeno je održavanje objekata i opreme sukladno potrebama i raspoloživim financijskim sredstvima.

4. Materijalno-financijski poslovi

Ukupni prihodi i primici ostvareni u proteklom razdoblju iznose 6.686.607,00 KM. Sastoje se od poreznih prihoda u iznosu od 4.227.901,00 KM, neporeznih prihoda u iznosu od 12.387,00 KM, primljenih otplata datih zajmova u iznosu od 10.233,00 KM i primitaka iz Federalnog zavoda za poticaj upošljavanja i

novčane naknade razvojačenim braniteljima u iznosu od 2.436.086,00 KM. 63,23 % ukupnih prihoda i primitaka čine porezni prihodi, tj. prihodi od doprinosa za osiguranje od neuposlenosti koji obveznici uplaćuju po stopi od 2,5 % na bruto plaće, odnosno 3,676 % na neto plaće. 70 % obračunatog doprinosa obveznik uplaćuje na račun Županijske službe za zapošljavanje, a 30 % na račun Federalnog zavoda za zapošljavanje.

Neporezni prihodi odnose se na prihode od kamata, prihode od usluga građanima i ostale prihode. Sredstva primljena iz Federalnog zavoda za poticaj upošljavanja odnose se na realizirana sredstva za poticaj upošljavanja u proteklom razdoblju i iznose 1.080.144,00 KM, a sredstva primljena za novčane naknade razvojačenim braniteljima iznose 1.355.942,00 KM.

Ukupni rashodi iznose 6.570.316,00 KM. Sastoje se od izdataka za: plaće i naknade troškova uposlenim, doprinose poslodavcima i ostale doprinose, materijal i ostale usluge, tekuće grantove pojedincima na temelju materijalno socijalne sigurnosti neuposlenih osoba, ostale grantove, za financiranje zapošljavanja, nabavku stalnih sredstava i tekuće rezerve.

U ukupnim izdacima najveću stavku čine izdaci za materijalno socijalnu sigurnost neuposlenih osoba i poticaj upošljavanja što iznosi oko 81% ukupnih rashoda.

Izdaci za materijalno osiguranje neuposlenih osoba iznose 4.129.549,00 KM, a sastoje se od izdataka za novčane naknade po osnovu radnog odnosa u iznosu od 947.542,00 KM za 547 korisnika prosječno mjesečno, izdataka za novčane naknade za razvojačene branitelje u iznosu od 2.298.670,00 KM za razdoblje od 01.01.2007. do 29.02.2008. za 7.643 korisnika prosječno mjesečno, izdataka za zdravstveno osiguranje u iznosu od 839.439,00 KM za 17.806 korisnika prosječno mjesečno i izdataka za dokup staža za neuposlene osobe koje ispunjavaju uvjete za dokup staža u iznosu od 43.899,00 KM za ukupno 22 osobe. Izdaci za materijalno osiguranje neuposlenih osoba veći su od planiranih radi isplate novčanih naknada razvojačenim braniteljima koja nije planirana u iznosu isplaćenom za navedena dva mjeseca. Planiran je bio samo dio sredstava u iznosu od 200.000,00 KM. Izmjenama i dopunama Financijskog plana iznos je povećan na 2.301.685,00 KM, a na teret sredstava za program mjera socijalnog zbrinjavanja, tekuće rezerve i primitaka iz Federalnog zavoda.

Plaće i naknade troškova uposlenim iznose 940.165,00 KM od čega bruto plaće iznose 738.190,00 KM, naknade uposlenim i naknade članovima Upravnog vijeća 201.975,00 KM.

Broj uposlenih osoba na dan 30.06.2008. godine je 63 uposlene osobe.

Za novčane naknade razvojačenim braniteljima sredstva su doznačena iz Federalnog zavoda u iznosu od 1.355.942,00 KM, a ostatak sredstava u iznosu od 942.728,00 KM je isplaćen iz sredstava Službe. Prema izmjenama i dopunama Financijskog plana Službe za 2008. godinu za novčane naknade razvojačenim braniteljima planirana su sredstva u iznosu od 2.301.685,00 KM, od čega na teret Službe 953.111,00 KM i Federalnog zavoda 1.348.574,00 KM.

Doprinosi poslodavca i ostali doprinosi iznose 81.560,00 KM, a odnose se na zakonom propisane doprinose na plaće.

Izdaci za materijal i usluge iznose 171.541,00 KM. Odnose se na nabavku materijala i usluge nastale obavljanjem djelatnosti Službe.

Za financiranje upošljavanja planirana su sredstva u iznosu od 2.479.534,00 KM na temelju zaključenih ugovora i očekivane realizacije u 2008. godini. Realizirana sredstva u proteklom razdoblju iznose 1.080.144,00 KM, a ostatak sredstava će biti realiziran u tekućoj godini na temelju zaključenih ugovora. Realizirana sredstava odnose se na ugovore iz 2005., 2006. i 2007. godine.

Tekući grantovi iznose 13.791,00 KM, a odnose se na potpore pojedincima i neprofitnim organizacijama.

Za kapitalne izdatke planirana su sredstva u iznosu od 200.000,00 KM. Utrošena sredstva iznose 1.126,00 KM za nabavku oprema u podružnicama Službe.

Za tekuću rezervu izdvojena su sredstva u iznosu od 152.440,00 KM.

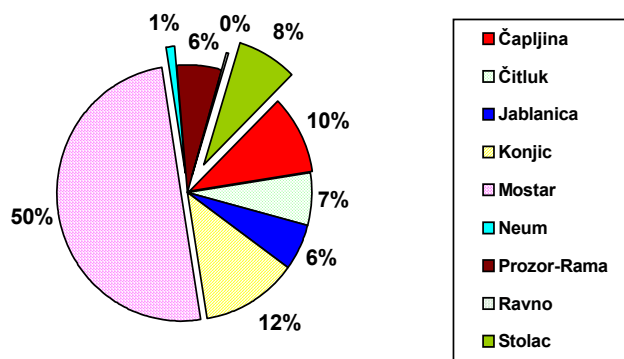
Višak prihoda nad rashoda iznosi 116.291,00 KM, a rezultat je neutrošenih planiranih sredstava za kapitalne izdatke.

Radi isplate novčanih naknada za razvojačene branitelje i neplaniranih sredstava u potrebnom iznosu rađene su dvije izmjene i dopune Financijskog plana Službe za 2008. godinu i to na teret sredstava za socijalno zbrinjavanje uposlenika koji će u procesu privatizacije, stečaja i likvidacije ostati bez posla i na teret tekuće rezerve.

TABELA 1.

**PREGLED STANJA I FLUKTUACIJE NEZAPOSLENIH U
RAZDOBLJU I – VI 2008 GODINE**

PODRUŽNICA	Stanje na dan 31.12.2007	I - VI 2008. GODINE				INDEKS 6 : 2
		broj novoprijav ljenih	brisani zbog zaposlenja	brisani ostali razlozi	Stanje 31.06. 2008.	
1	2	3	4	5	6	7
<i>ČAPLJINA</i>	2906	397	216	200	2887	99,4
<i>ČITLUK</i>	2034	224	158	123	1977	97,2
<i>JABLANICA</i>	1721	203	159	107	1658	96,3
<i>KONJIC</i>	3926	427	180	497	3676	93,6
<i>MOSTAR</i>	15574	1382	1083	1295	14578	93,6
<i>NEUM</i>	327	33	51	32	277	84,7
<i>PROZOR -RAMA</i>	1843	187	88	177	1765	95,8
<i>RAVNO</i>	28	7	0	6	29	103,6
<i>STOLAC</i>	2479	190	134	247	2288	92,3
<i>UKUPNO</i>	30838	3050	2069	2684	29135	94,5

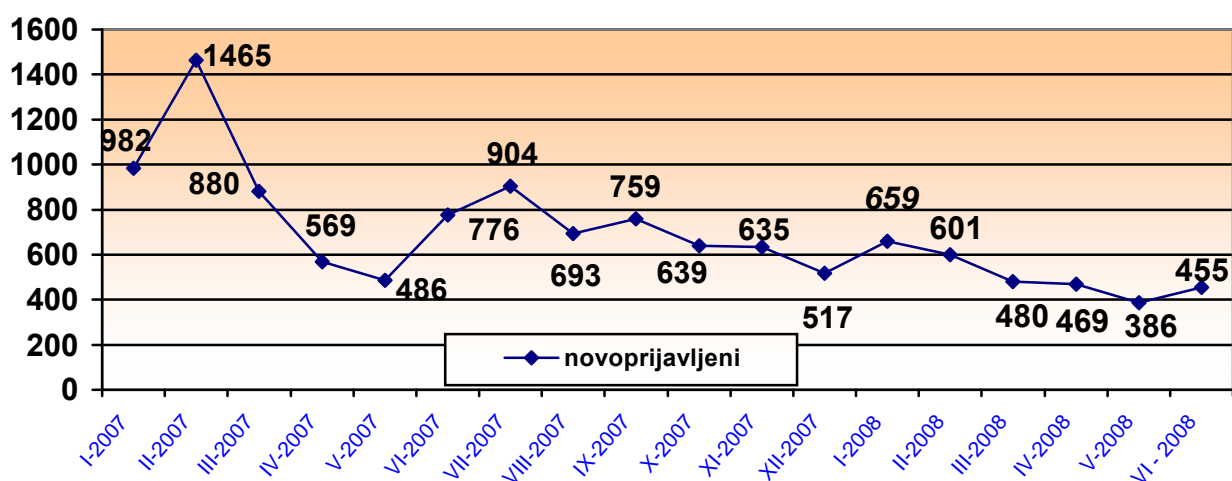


**GRAFIKON –1
UČEŠĆE NEZAPOSLENIH OSOBA PO OPĆINAMA NA DAN 31.06. 2008.**

**PREGLED
BROJA NOVOPRIJAVLJENIH OSOBA NA EVIDENCIJI
ZAVODAU RAZDOBLJU I – VI 2008. GODINE**

- PO STUPNJU STRUČNOG OBRAZOVANJA -

PODRUŽNICA	Ukupno	Od toga žena	STUPANJ STRUČNOG OBRAZOVANJA							
			VSS	VŠS	SSS	NSS	VKV	KV	PKV	NKV
ČAPLJINA	397	171	26	15	87	0	6	162	61	40
ČITLUK	224	118	29	12	59	0	0	92	32	0
JABLANICA	203	83	12	7	51	0	1	83	4	45
KONJIC	427	173	32	11	164	0	5	108	0	107
MOSTAR	1382	693	233	54	418	0	5	448	121	103
NEUM	33	8	3	0	5	0	1	17	6	1
PROZOR RAMA	187	75	14	5	29	0	0	69	7	63
RAVNO	7	4	1	0	2	0	0	4	0	0
STOLAC	190	89	19	5	52	0	1	62	51	0
UKUPNO	3050	1414	369	109	867	0	19	1045	252	359



**GRAFIKON –2
PREGLED NOVOPRIJAVLJENIH OSOBA NA EVIDENCIJU NEZAPOSLENIH PO
MJESECIMA**

TABELA 3.

**PREGLED
NEZAPOSLENIH OSOBA NA EVIDENCIJU
NA DAN 30.06.2008 GODINE**

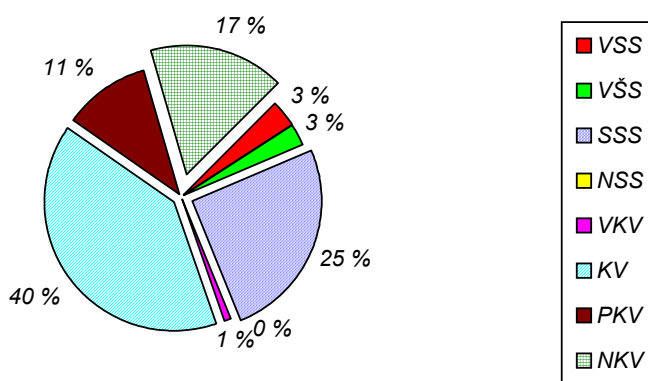
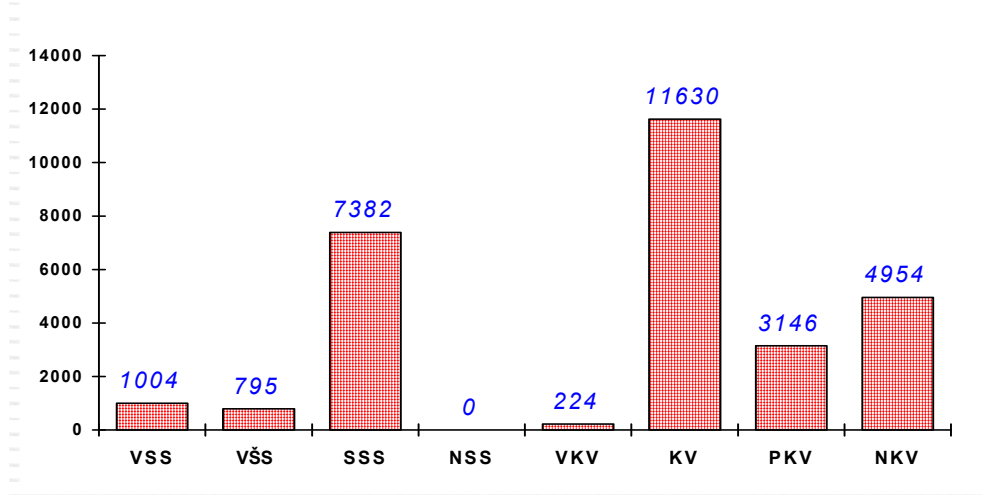
- PO STUPNJU STRUČNOG OBRAZOVANJA I SPOLU -

PODRUŽNICA	UKUPNO		STUPANJ STRUČNOG OBRAZOVANJA							
			VSS	VŠS	SSS	NSS	VKV	KV	PKV	NKV
ČAPLJINA	Svega	2887	58	94	713	0	27	1219	432	344
	Žena	1290	34	67	400	0	2	473	163	151
ČITLUK	Svega	1977	62	69	545	0	0	919	379	3
	Žena	1025	40	51	319	0	0	405	207	3
JABLANICA	Svega	1658	39	34	413	0	7	722	70	373
	Žena	785	25	21	257	0	0	262	26	194
KONJIC	Svega	3676	54	52	698	0	13	1252	33	1574
	Žena	1610	28	28	419	0	0	483	9	643
MOSTAR	Svega	14578	699	458	4112	0	151	5665	1469	2024
	Žena	7250	478	337	2407	0	11	2044	791	1182
NEUM	Svega	277	8	2	73	0	4	128	60	2
	Žena	98	3	1	35	0	1	36	21	1
PROZOR - RAMA	Svega	1765	26	31	317	0	2	724	44	621
	Žena	705	13	23	190	0	0	257	9	213
RAVNO	Svega	29	2	0	9	0	1	11	0	6
	Žena	9	1	0	5	0	0	3	0	0
STOLAC	Svega	2288	56	55	502	0	19	990	659	7
	Žena	983	34	41	265	0	0	324	315	4
UKUPNO Hercegovačko- neretvanska županija/ kanton	Svega	29135	1004	795	7382	0	224	11630	3146	4954
	Žena	13755	656	569	4297	0	14	4287	1541	2391

TABELA 4.

**NEZAPOSLENE OSOBE NA EVIDENCIJI NA DAN
30. 06. 2008.g.
- PO STUPNJU STRUČNOG OBRAZOVANJA -**

Stupanj stručnog obrazovanja	Broj radnika	Udio %
VSS	1004	3,4
VŠS	795	2,7
SSS	7382	25,3
NSS	0	-
VKV	224	0,8
KV	11630	39,9
PKV	3146	10,8
NKV	4954	17,1
UKUPNO	29135	100,0

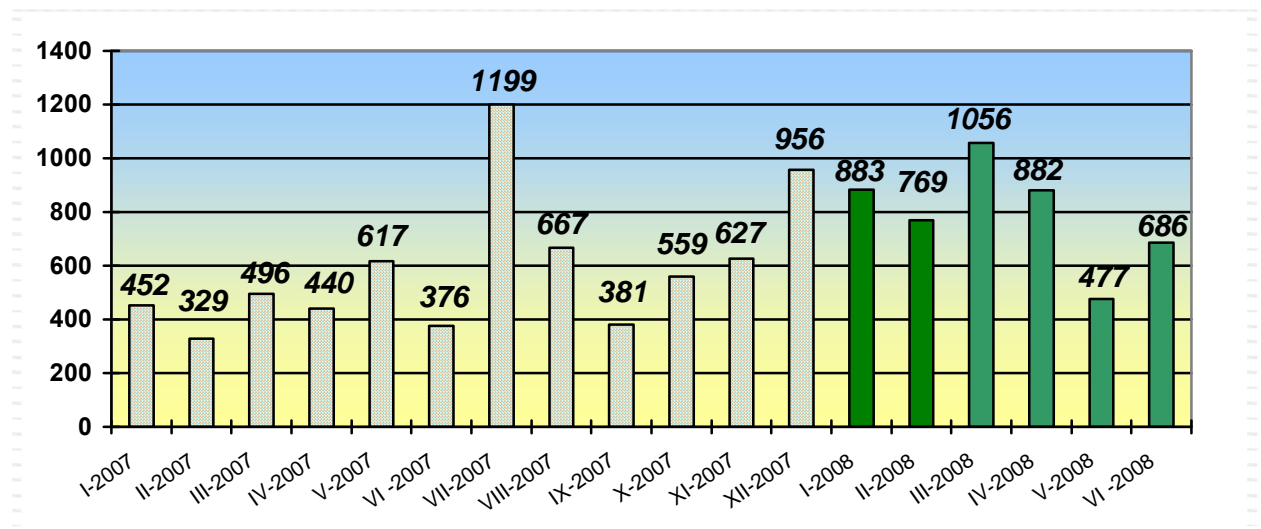


**GRAFIKON- 3
NEZAPOSLENE OSOBE PO STUPNJU STRUČNOG OBRAZOVANJA NA
DAN 30. 06. 2008.god.**

TABELA 5.

PREGLED
BROJA BRISANIH SA EVIDENCIJE
U RAZDOBLJU I – VI 2008. GODINE
- PO STUPNJU STRUČNOG OBRAZOVANJA -

PODRUŽNICA	SVEGA	od toga ŽENA	STUPANJ STRUČNOG OBRAZOVANJA							
			VSS	VŠS	SSS	NSS	VKV	KV	PKV	NKV
ČAPLJINA	416	182	26	16	95	0	7	196	47	29
ČITLUK	281	151	17	15	121	0	0	90	38	0
JABLANICA	266	95	18	10	56	0	6	103	8	65
KONJIC	677	277	32	15	207	0	7	155	6	255
MOSTAR	2378	1094	237	85	799	0	15	850	203	189
NEUM	83	38	2	3	24	0	0	35	19	0
PROZOR-RAMA	265	108	11	10	56	0	0	120	5	63
RAVNO	6	3	0	0	4	0	1	1	0	0
STOLAC	381	161	30	10	76	0	4	159	102	0
UKUPNO	4753	2109	373	164	1438	0	40	1709	428	601

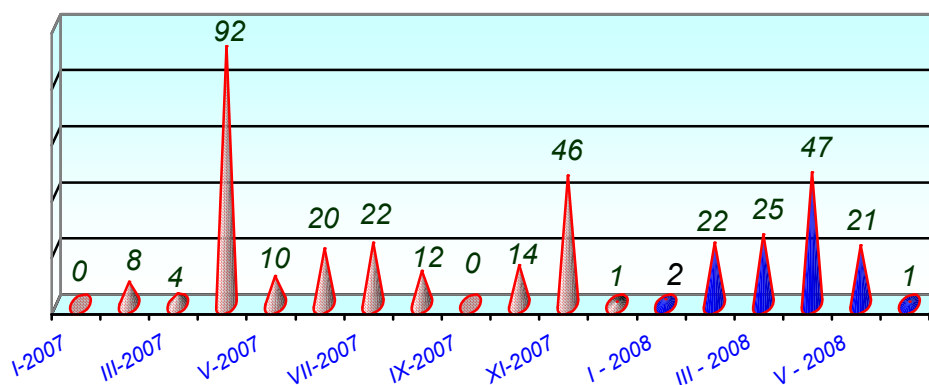


GRAFIKON-4
BROJ BRISANIH OSOBA SA EVIDENCIJE PO MJESECIMA

TABELA 6.

PREGLED
BROJA POTREBA ZA RADNICIMA U RAZDOBLJU
I - VI 2008. GODINE
- PO STUPNJU STRUČNOG OBRAZOVANJA -

PODRUŽNICA	Svega iskazane potrebe	od toga		STUPANJ STRUČNOG OBRAZOVANJA								
		Neodređ	Određen	VSS	VŠS	SSS	NSS	VKV	KV	PKV	NKV	
ČAPLJINA	0	0	0	0	0	0	0	0	0	0	0	0
ČITLUK	0	0	0	0	0	0	0	0	0	0	0	0
JABLANICA	5	5	0	3	0	0	0	0	1	0	1	
KONJIC	110	55	60	36	16	23	16	0	12	0	7	
MOSTAR	3	0	3	0	3	0	0	0	0	0	0	
NEUM	0	0	0	0	0	0	0	0	0	0	0	
PROZOR-RAMA	0	0	0	0	0	0	0	0	0	0	0	
RAVNO	0	0	0	0	0	0	0	0	0	0	0	
STOLAC	0	0	0	0	0	0	0	0	0	0	0	
UKUPNO	118	60	63	39	19	23	16	0	13	0	8	

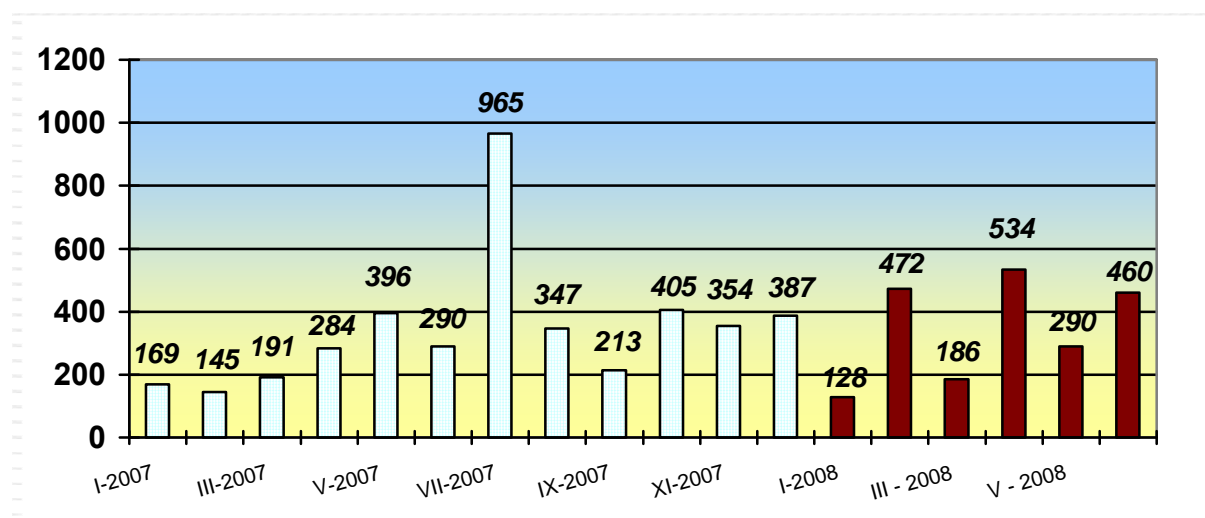


GRAFIKON -5
BROJ ISKAZANIH POTREBA ZA RADNICIMA PO MJESECIMA

TABELA 7.

PREGLED
BROJA OSOBA KOJE SU SE ZAPOSILE SA EVIDENCIJE
U RAZDOBLJU I – VI 2008. GODINE

PODRUŽNICA	SVEGA	Od toga ŽENA	STUPANJ STRUČNOG OBRAZOVANJA							
			VSS	VŠS	SSS	NSS	VKV	KV	PKV	NKV
<i>ČAPLJINA</i>	216	101	22	11	65	0	2	89	22	5
<i>ČITLUK</i>	158	82	11	14	68	0	0	51	14	0
<i>JABLANICA</i>	159	45	16	7	36	0	5	71	3	21
<i>KONJIC</i>	180	94	14	8	81	0	0	23	2	52
<i>MOSTAR</i>	1083	484	160	42	403	0	2	411	28	37
<i>NEUM</i>	51	24	2	1	18	0	0	27	3	0
<i>PROZOR-RAMA</i>	88	37	6	6	18	0	0	38	0	20
<i>RAVNO</i>	0	0	0	0	0	0	0	0	0	0
<i>STOLAC</i>	134	70	19	6	37	0	4	43	25	0
UKUPNO	2069	937	250	95	726	0	13	753	97	135



GRAFIKON 6
BROJ ZAPOSLENIH OSOBA SA EVIDENCIJE PO MJESECIMA

PREGLED

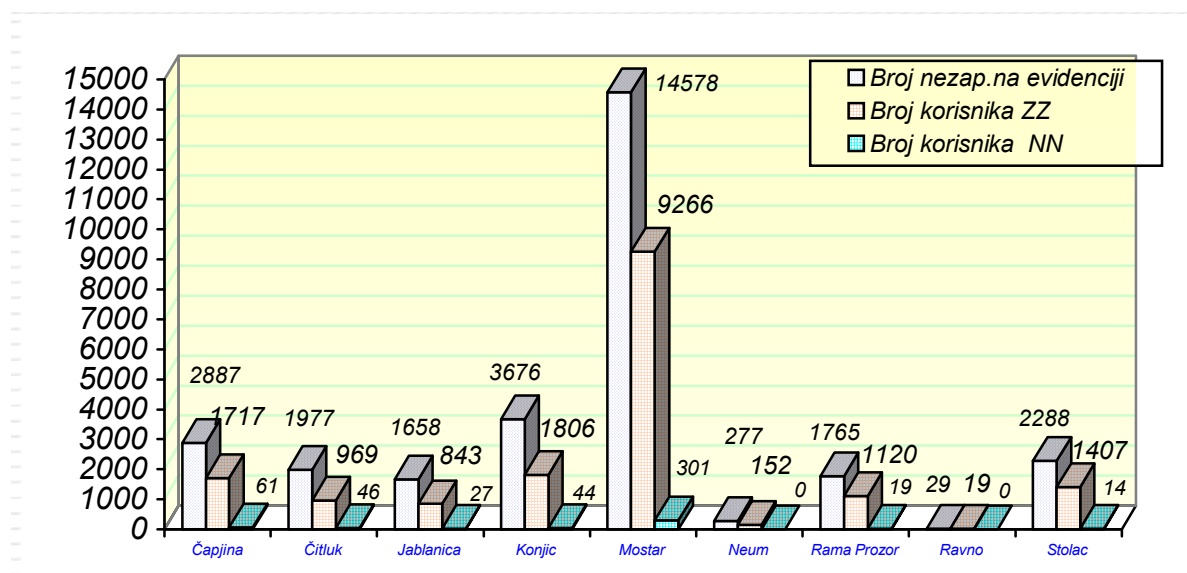
BROJA PRESTANKA RADNOG ODNOSA U RAZDOBLJU
I - VI 2008.GODINE

- PO STUPNJU STRUČNOG OBRAZOVANJA -

PODRUŽNICA	svega	od toga žena	STUPANJ STRUČNOG OBRAZOVANJA							
			VSS	VŠS	SSS	NSS	VKV	KV	PKV	NKV
<i>ČAPLJINA</i>	31	16	3	0	10	0	1	8	9	0
<i>ČITLUK</i>	1	0	0	0	1	0	0	0	0	0
<i>JABLANICA</i>	74	18	7	1	23	0	0	29	1	13
<i>KONJIC</i>	104	41	3	14	44	0	0	30	0	13
<i>MOSTAR</i>	34	20	2	2	13	0	0	11	6	0
<i>NEUM</i>	3	1	0	0	0	0	1	1	1	0
<i>PROZOR-RAMA</i>	32	23	2	1	7	0	0	12	1	9
<i>RAVNO</i>	0	0	0	0	0	0	0	0	0	0
<i>STOLAC</i>	19	9	2	0	4	0	1	8	4	0
<i>UKUPNO</i>	298	128	19	18	102	0	3	99	22	35

PREGLED
BROJA KORISNIKA ZDRAVSTVENE ZAŠTITE I NOVČANE
NAKNADE NA EVIDENCIJI NA DAN 30. 06. 2008 . g.

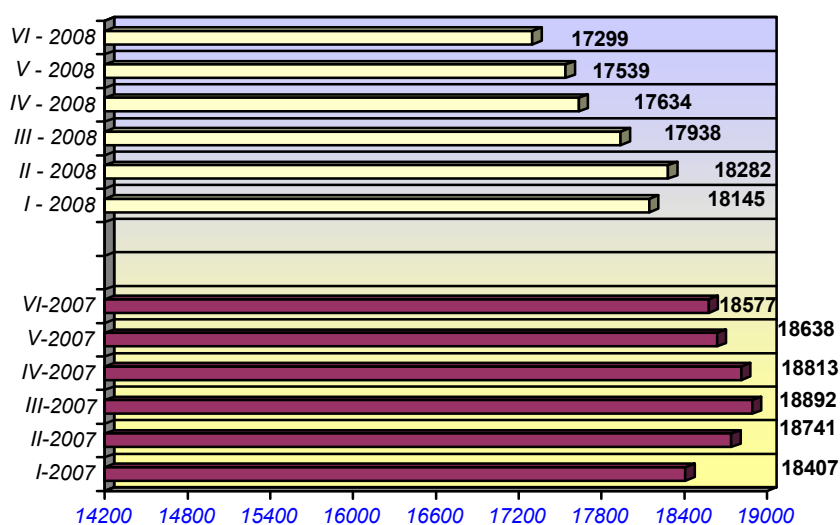
PODRUŽNICA	BROJ NEZAPOSLENIH OSOBA NA DAN 30.06.2008.	BROJ KORISNIKA ZDRAVSTVENE ZAŠTITE	BROJ KORISNIKA NOVČANE NAKNADE
ČAPLJINA	2887	1717	61
ČITLUK	1977	969	46
JABLANICA	1658	843	27
KONJIC	3676	1806	44
MOSTAR	14578	9266	301
NEUM	277	152	0
PROZOR -RAMA	1765	1120	19
RAVNO	29	19	0
STOLAC	2288	1407	14
UKUPNO	29135	17299	512



GRAFIKON-7
BROJ KORISNIKA ZDRAVSTVENE ZAŠTITE I NOVČANE
NAKNADE PO OPĆINAMA NA DAN 30.06.2008. GODINE

**PREGLED
BROJA KORISNIKA ZDRAVSTVENE ZAŠTITE
NA EVIDENCIJI NA DAN 30.06. 2008 . GODINE
- PO STUPNJU STRUČNE OBRAZOVANJA -**

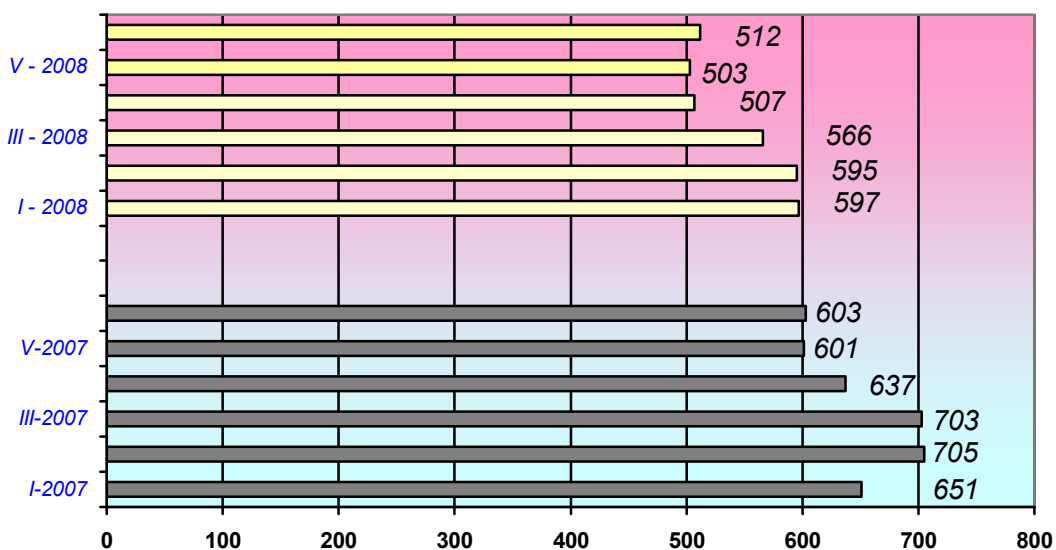
PODRUŽNICA	Ukupno	od toga žena	PO STUPNJU STRUČNOG OBRAZOVANJA							
			VSS	VŠS	SSS	NSS	VKV	KV	PKV	NKV
<i>ČAPLJINA</i>	1717	862	35	65	444	0	17	776	252	128
<i>ČITLUK</i>	969	516	36	48	290	0	0	461	132	2
<i>JABLANICA</i>	843	294	24	22	208	0	7	384	41	157
<i>KONJIC</i>	1806	650	33	29	382	0	6	672	17	667
<i>MOSTAR</i>	9266	4046	471	295	2568	0	122	3795	777	1238
<i>NEUM</i>	152	60	3	1	48	0	1	70	29	0
<i>PROZOR -RAMA</i>	1120	470	11	23	195	0	2	462	35	392
<i>RAVNO</i>	19	6	2	0	6	0	1	5	0	5
<i>STOLAC</i>	1407	603	37	33	328	0	11	628	364	6
UKUPNO	17299	7507	652	516	4469	0	167	7253	1647	2595



**GRAFIKON - 8
BROJ KORISNIKA ZDRAVSTVENE ZAŠTITE PO MJESECIMA**

**PREGLED
BROJA KORISNIKA NOVČANE NAKNADE
NA DAN 30. 06. 2008 . GODINE
- PO STUPNJU STRUČNOG OBRAZOVANJA -**

PODRUŽNICA	Ukupno	od toga žena	PO STUPNJU STRUČNOG OBRAZOVANJA							
			VSS	VŠS	SSS	NSS	VKV	KV	PKV	NKV
<i>ČAPLJINA</i>	61	29	3	1	20	0	3	25	9	0
<i>ČITLUK</i>	46	23	5	2	14	0	0	20	5	0
<i>JABLANICA</i>	27	12	4	1	4	0	1	12	0	5
<i>KONJIC</i>	44	11	7	2	7	0	0	16	0	12
<i>MOSTAR</i>	301	164	41	12	101	0	4	111	19	13
<i>NEUM</i>	0	0	0	0	0	0	0	0	0	0
<i>PROZOR- RAMA</i>	19	9	4	0	6	0	0	4	0	5
<i>RAVNO</i>	0	0	0	0	0	0	0	0	0	0
<i>STOLAC</i>	14	4	5	0	2	0	0	4	3	0
UKUPNO	512	252	69	18	154	0	8	192	36	35



**GRAFIKON - 9
BROJ KORISNIKA NOVČANE NAKNADE PO MJESECIMA**

**PREGLED
BROJA RAZVOJAČENIH BRANITELJA, ČLANOVA
OBITELJI POGINULIH ILI NESTALIH
BOJOVNIKA DOMOVINSKOG RATA I DR.**

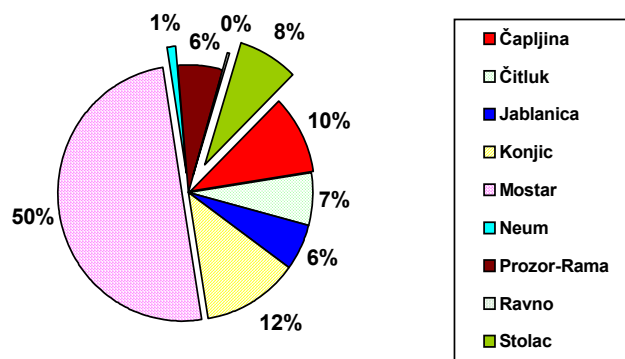
NA DAN 30.06.2008. GODINE

PODRUŽNICA	UKUPNO	Razvojačeni branitelji		ČLAN OBITELJI		Ratni vojni Invalidi	Invalidi civilne žtve rata	Ostali invalidi
		SVEGA	Od toga žena	Pogin ulog	Nestalog			
<i>ČAPLJINA</i>	1033	952	136	5	0	74	0	2
<i>ČITLUK</i>	721	717	302	0	0	0	0	4
<i>JABLANICA</i>	458	401	36	33	0	18	0	6
<i>KONJIC</i>	1734	1453	148	68	0	209	0	4
<i>MOSTAR</i>	4666	3747	467	425	0	411	5	78
<i>NEUM</i>	83	77	2	0	0	1	3	2
<i>PROZOR -RAMA</i>	913	727	62	18	0	151	1	16
<i>RAVNO</i>	6	6	1	0	0	0	0	0
<i>STOLAC</i>	739	706	52	12	0	19	1	1
<i>UKUPNO Hercegovačko- neretvanska županija / kanton</i>	10353	8786	1206	561	0	883	10	113

TABELA 1.

**PREGLED STANJA I FLUKTUACIJE NEZAPOSLENIH U
RAZDOBLJU I – VI 2008 GODINE**

PODRUŽNICA	Stanje na dan 31.12.2007	I - VI 2008. GODINE				INDEKS 6 : 2
		broj novoprijav ljenih	brisani zbog zaposlenja	brisani ostali razlozi	Stanje 31.06. 2008.	
1	2	3	4	5	6	7
<i>ČAPLJINA</i>	2906	397	216	200	2887	99,4
<i>ČITLUK</i>	2034	224	158	123	1977	97,2
<i>JABLANICA</i>	1721	203	159	107	1658	96,3
<i>KONJIC</i>	3926	427	180	497	3676	93,6
<i>MOSTAR</i>	15574	1382	1083	1295	14578	93,6
<i>NEUM</i>	327	33	51	32	277	84,7
<i>PROZOR -RAMA</i>	1843	187	88	177	1765	95,8
<i>RAVNO</i>	28	7	0	6	29	103,6
<i>STOLAC</i>	2479	190	134	247	2288	92,3
<i>UKUPNO</i>	30838	3050	2069	2684	29135	94,5

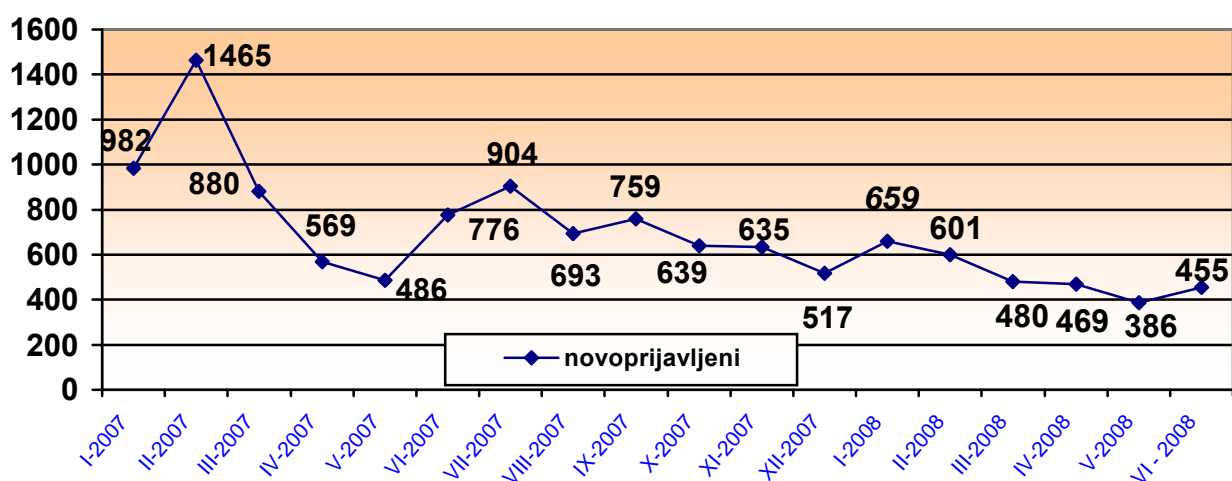


**GRAFIKON –1
UČEŠĆE NEZAPOSLENIH OSOBA PO OPĆINAMA NA DAN 31.06. 2008.**

**PREGLED
BROJA NOVOPRIJAVLJENIH OSOBA NA EVIDENCIJI
ZAVODAU RAZDOBLJU I – VI 2008. GODINE**

- PO STUPNJU STRUČNOG OBRAZOVANJA -

PODRUŽNICA	Ukupno	Od toga žena	STUPANJ STRUČNOG OBRAZOVANJA							
			VSS	VŠS	SSS	NSS	VKV	KV	PKV	NKV
ČAPLJINA	397	171	26	15	87	0	6	162	61	40
ČITLUK	224	118	29	12	59	0	0	92	32	0
JABLANICA	203	83	12	7	51	0	1	83	4	45
KONJIC	427	173	32	11	164	0	5	108	0	107
MOSTAR	1382	693	233	54	418	0	5	448	121	103
NEUM	33	8	3	0	5	0	1	17	6	1
PROZOR RAMA	187	75	14	5	29	0	0	69	7	63
RAVNO	7	4	1	0	2	0	0	4	0	0
STOLAC	190	89	19	5	52	0	1	62	51	0
UKUPNO	3050	1414	369	109	867	0	19	1045	252	359



**GRAFIKON -2
PREGLED NOVOPRIJAVLJENIH OSOBA NA EVIDENCIJU NEZAPOSLENIH PO
MJESECIMA**

TABELA 3.

**PREGLED
NEZAPOSLENIH OSOBA NA EVIDENCIJU
NA DAN 30.06.2008 GODINE**

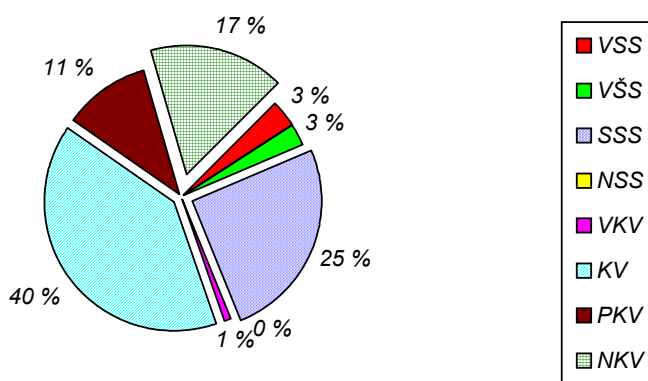
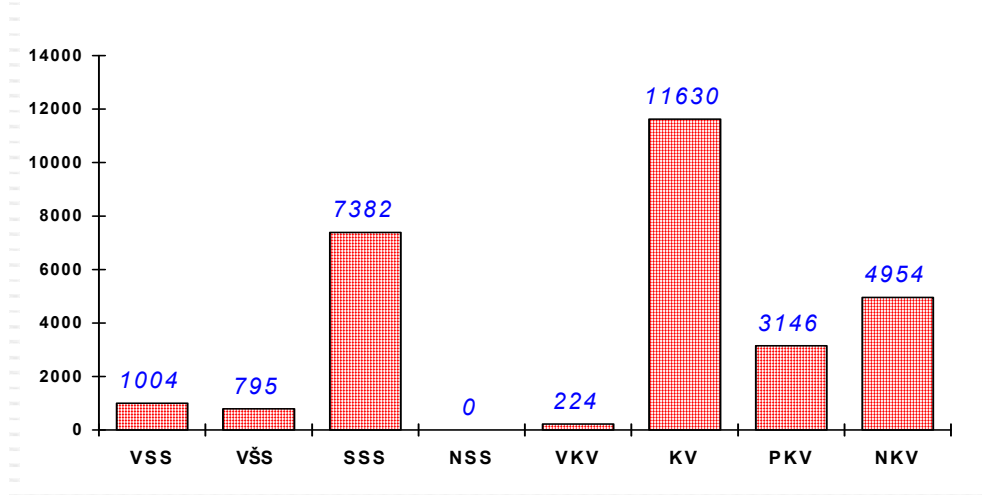
- PO STUPNJU STRUČNOG OBRAZOVANJA I SPOLU -

PODRUŽNICA	UKUPNO		STUPANJ STRUČNOG OBRAZOVANJA							
			VSS	VŠS	SSS	NSS	VKV	KV	PKV	NKV
ČAPLJINA	Svega	2887	58	94	713	0	27	1219	432	344
	Žena	1290	34	67	400	0	2	473	163	151
ČITLUK	Svega	1977	62	69	545	0	0	919	379	3
	Žena	1025	40	51	319	0	0	405	207	3
JABLANICA	Svega	1658	39	34	413	0	7	722	70	373
	Žena	785	25	21	257	0	0	262	26	194
KONJIC	Svega	3676	54	52	698	0	13	1252	33	1574
	Žena	1610	28	28	419	0	0	483	9	643
MOSTAR	Svega	14578	699	458	4112	0	151	5665	1469	2024
	Žena	7250	478	337	2407	0	11	2044	791	1182
NEUM	Svega	277	8	2	73	0	4	128	60	2
	Žena	98	3	1	35	0	1	36	21	1
PROZOR - RAMA	Svega	1765	26	31	317	0	2	724	44	621
	Žena	705	13	23	190	0	0	257	9	213
RAVNO	Svega	29	2	0	9	0	1	11	0	6
	Žena	9	1	0	5	0	0	3	0	0
STOLAC	Svega	2288	56	55	502	0	19	990	659	7
	Žena	983	34	41	265	0	0	324	315	4
UKUPNO Hercegovačko- neretvanska županija/ kanton	Svega	29135	1004	795	7382	0	224	11630	3146	4954
	Žena	13755	656	569	4297	0	14	4287	1541	2391

TABELA 4.

**NEZAPOSLENE OSOBE NA EVIDENCIJI NA DAN
30. 06. 2008.g.
- PO STUPNJU STRUČNOG OBRAZOVANJA -**

Stupanj stručnog obrazovanja	Broj radnika	Udio %
VSS	1004	3,4
VŠS	795	2,7
SSS	7382	25,3
NSS	0	-
VKV	224	0,8
KV	11630	39,9
PKV	3146	10,8
NKV	4954	17,1
UKUPNO	29135	100,0

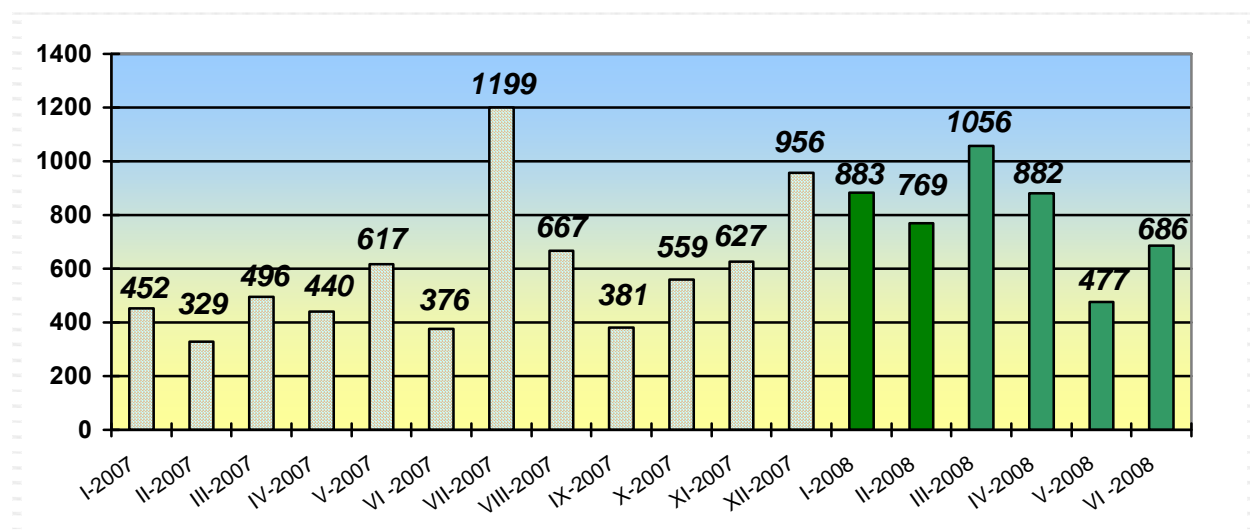


**GRAFIKON- 3
NEZAPOSLENE OSOBE PO STUPNJU STRUČNOG OBRAZOVANJA NA
DAN 30. 06. 2008.god.**

TABELA 5.

PREGLED
BROJA BRISANIH SA EVIDENCIJE
U RAZDOBLJU I – VI 2008. GODINE
- PO STUPNJU STRUČNOG OBRAZOVANJA -

PODRUŽNICA	SVEGA	od toga ŽENA	STUPANJ STRUČNOG OBRAZOVANJA							
			VSS	VŠS	SSS	NSS	VKV	KV	PKV	NKV
ČAPLJINA	416	182	26	16	95	0	7	196	47	29
ČITLUK	281	151	17	15	121	0	0	90	38	0
JABLANICA	266	95	18	10	56	0	6	103	8	65
KONJIC	677	277	32	15	207	0	7	155	6	255
MOSTAR	2378	1094	237	85	799	0	15	850	203	189
NEUM	83	38	2	3	24	0	0	35	19	0
PROZOR-RAMA	265	108	11	10	56	0	0	120	5	63
RAVNO	6	3	0	0	4	0	1	1	0	0
STOLAC	381	161	30	10	76	0	4	159	102	0
UKUPNO	4753	2109	373	164	1438	0	40	1709	428	601

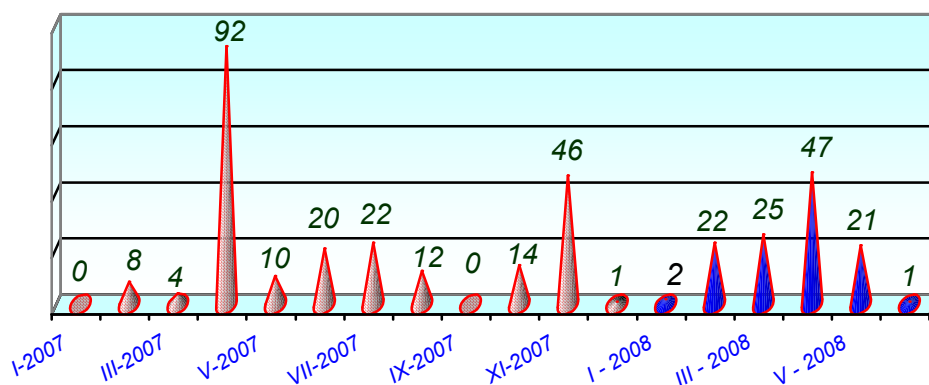


GRAFIKON-4
BROJ BRISANIH OSOBA SA EVIDENCIJE PO MJESECIMA

TABELA 6.

PREGLED
BROJA POTREBA ZA RADNICIMA U RAZDOBLJU
I - VI 2008. GODINE
- PO STUPNJU STRUČNOG OBRAZOVANJA -

PODRUŽNICA	Svega iskazane potrebe	od toga		STUPANJ STRUČNOG OBRAZOVANJA								
		Neodređ	Određen	VSS	VŠS	SSS	NSS	VKV	KV	PKV	NKV	
ČAPLJINA	0	0	0	0	0	0	0	0	0	0	0	0
ČITLUK	0	0	0	0	0	0	0	0	0	0	0	0
JABLANICA	5	5	0	3	0	0	0	0	1	0	1	
KONJIC	110	55	60	36	16	23	16	0	12	0	7	
MOSTAR	3	0	3	0	3	0	0	0	0	0	0	
NEUM	0	0	0	0	0	0	0	0	0	0	0	
PROZOR-RAMA	0	0	0	0	0	0	0	0	0	0	0	
RAVNO	0	0	0	0	0	0	0	0	0	0	0	
STOLAC	0	0	0	0	0	0	0	0	0	0	0	
UKUPNO	118	60	63	39	19	23	16	0	13	0	8	

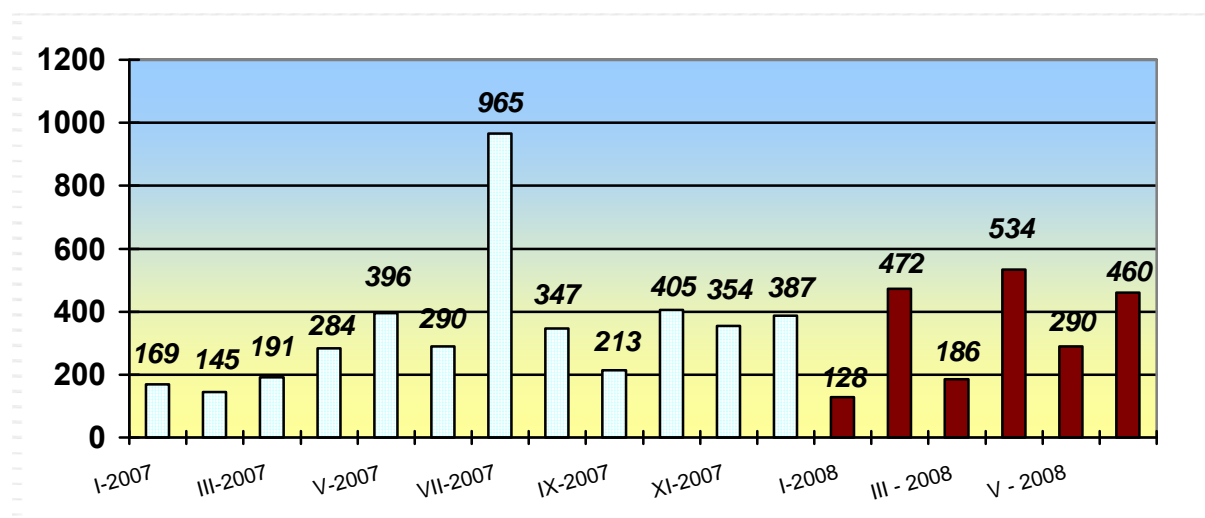


GRAFIKON -5
BROJ ISKAZANIH POTREBA ZA RADNICIMA PO MJESECIMA

TABELA 7.

PREGLED
BROJA OSOBA KOJE SU SE ZAPOSILE SA EVIDENCIJE
U RAZDOBLJU I – VI 2008. GODINE

PODRUŽNICA	SVEGA	Od toga ŽENA	STUPANJ STRUČNOG OBRAZOVANJA							
			VSS	VŠS	SSS	NSS	VKV	KV	PKV	NKV
<i>ČAPLJINA</i>	216	101	22	11	65	0	2	89	22	5
<i>ČITLUK</i>	158	82	11	14	68	0	0	51	14	0
<i>JABLANICA</i>	159	45	16	7	36	0	5	71	3	21
<i>KONJIC</i>	180	94	14	8	81	0	0	23	2	52
<i>MOSTAR</i>	1083	484	160	42	403	0	2	411	28	37
<i>NEUM</i>	51	24	2	1	18	0	0	27	3	0
<i>PROZOR-RAMA</i>	88	37	6	6	18	0	0	38	0	20
<i>RAVNO</i>	0	0	0	0	0	0	0	0	0	0
<i>STOLAC</i>	134	70	19	6	37	0	4	43	25	0
UKUPNO	2069	937	250	95	726	0	13	753	97	135



GRAFIKON 6
BROJ ZAPOSLENIH OSOBA SA EVIDENCIJE PO MJESECIMA

PREGLED

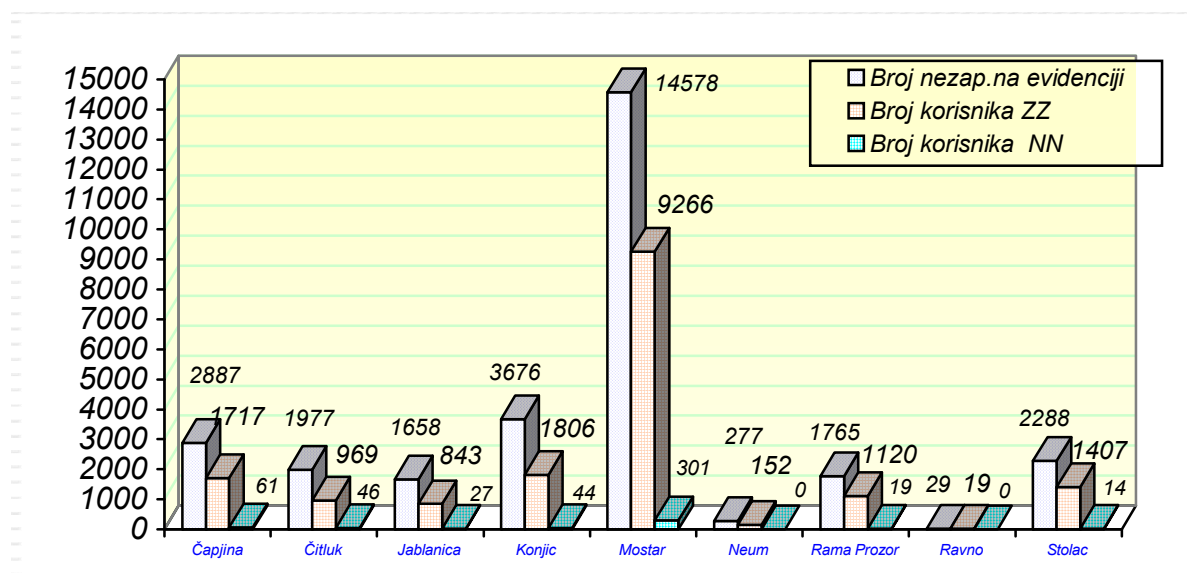
BROJA PRESTANKA RADNOG ODNOSA U RAZDOBLJU
I - VI 2008.GODINE

- PO STUPNJU STRUČNOG OBRAZOVANJA -

PODRUŽNICA	svega	od toga žena	STUPANJ STRUČNOG OBRAZOVANJA							
			VSS	VŠS	SSS	NSS	VKV	KV	PKV	NKV
<i>ČAPLJINA</i>	31	16	3	0	10	0	1	8	9	0
<i>ČITLUK</i>	1	0	0	0	1	0	0	0	0	0
<i>JABLANICA</i>	74	18	7	1	23	0	0	29	1	13
<i>KONJIC</i>	104	41	3	14	44	0	0	30	0	13
<i>MOSTAR</i>	34	20	2	2	13	0	0	11	6	0
<i>NEUM</i>	3	1	0	0	0	0	1	1	1	0
<i>PROZOR-RAMA</i>	32	23	2	1	7	0	0	12	1	9
<i>RAVNO</i>	0	0	0	0	0	0	0	0	0	0
<i>STOLAC</i>	19	9	2	0	4	0	1	8	4	0
<i>UKUPNO</i>	298	128	19	18	102	0	3	99	22	35

PREGLED
BROJA KORISNIKA ZDRAVSTVENE ZAŠTITE I NOVČANE
NAKNADE NA EVIDENCIJI NA DAN 30. 06. 2008. g.

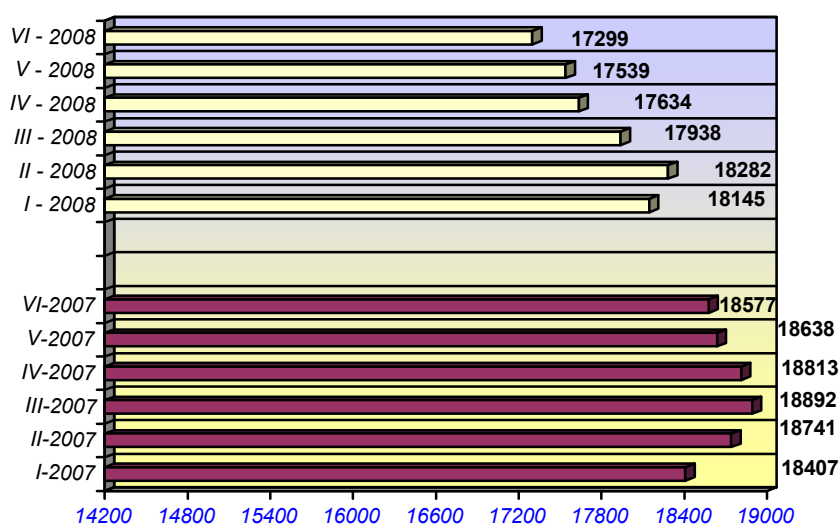
PODRUŽNICA	BROJ NEZAPOSLENIH OSOBA NA DAN 30.06.2008.	BROJ KORISNIKA ZDRAVSTVENE ZAŠTITE	BROJ KORISNIKA NOVČANE NAKNADE
ČAPLJINA	2887	1717	61
ČITLUK	1977	969	46
JABLANICA	1658	843	27
KONJIC	3676	1806	44
MOSTAR	14578	9266	301
NEUM	277	152	0
PROZOR -RAMA	1765	1120	19
RAVNO	29	19	0
STOLAC	2288	1407	14
UKUPNO	29135	17299	512



GRAFIKON-7
BROJ KORISNIKA ZDRAVSTVENE ZAŠTITE I NOVČANE
NAKNADE PO OPĆINAMA NA DAN 30.06.2008. GODINE

**PREGLED
BROJA KORISNIKA ZDRAVSTVENE ZAŠTITE
NA EVIDENCIJI NA DAN 30.06. 2008 . GODINE
- PO STUPNJU STRUČNE OBRAZOVANJA -**

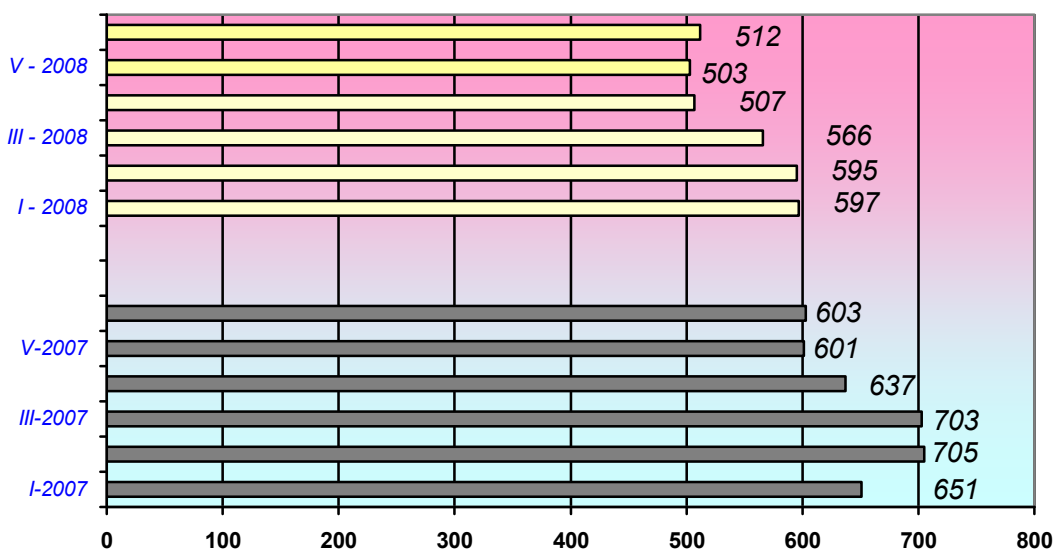
PODRUŽNICA	Ukupno	od toga žena	PO STUPNJU STRUČNOG OBRAZOVANJA							
			VSS	VŠS	SSS	NSS	VKV	KV	PKV	NKV
<i>ČAPLJINA</i>	1717	862	35	65	444	0	17	776	252	128
<i>ČITLUK</i>	969	516	36	48	290	0	0	461	132	2
<i>JABLANICA</i>	843	294	24	22	208	0	7	384	41	157
<i>KONJIC</i>	1806	650	33	29	382	0	6	672	17	667
<i>MOSTAR</i>	9266	4046	471	295	2568	0	122	3795	777	1238
<i>NEUM</i>	152	60	3	1	48	0	1	70	29	0
<i>PROZOR -RAMA</i>	1120	470	11	23	195	0	2	462	35	392
<i>RAVNO</i>	19	6	2	0	6	0	1	5	0	5
<i>STOLAC</i>	1407	603	37	33	328	0	11	628	364	6
UKUPNO	17299	7507	652	516	4469	0	167	7253	1647	2595



**GRAFIKON - 8
BROJ KORISNIKA ZDRAVSTVENE ZAŠTITE PO MJESECIMA**

**PREGLED
BROJA KORISNIKA NOVČANE NAKNADE
NA DAN 30. 06. 2008 . GODINE
- PO STUPNJU STRUČNOG OBRAZOVANJA -**

PODRUŽNICA	Ukupno	od toga žena	PO STUPNJU STRUČNOG OBRAZOVANJA							
			VSS	VŠS	SSS	NSS	VKV	KV	PKV	NKV
<i>ČAPLJINA</i>	61	29	3	1	20	0	3	25	9	0
<i>ČITLUK</i>	46	23	5	2	14	0	0	20	5	0
<i>JABLANICA</i>	27	12	4	1	4	0	1	12	0	5
<i>KONJIC</i>	44	11	7	2	7	0	0	16	0	12
<i>MOSTAR</i>	301	164	41	12	101	0	4	111	19	13
<i>NEUM</i>	0	0	0	0	0	0	0	0	0	0
<i>PROZOR- RAMA</i>	19	9	4	0	6	0	0	4	0	5
<i>RAVNO</i>	0	0	0	0	0	0	0	0	0	0
<i>STOLAC</i>	14	4	5	0	2	0	0	4	3	0
UKUPNO	512	252	69	18	154	0	8	192	36	35



**GRAFIKON - 9
BROJ KORISNIKA NOVČANE NAKNADE PO MJESECIMA**

**PREGLED
BROJA RAZVOJAČENIH BRANITELJA, ČLANOVA
OBITELJI POGINULIH ILI NESTALIH
BOJOVNIKA DOMOVINSKOG RATA I DR.**

NA DAN 30.06.2008. GODINE

PODRUŽNICA	UKUPNO	Razvojačeni branitelji		ČLAN OBITELJI		Ratni vojni Invalidi	Invalidi civilne žtve rata	Ostali invalidi
		SVEGA	Od toga žena	Pogin ulog	Nestalog			
<i>ČAPLJINA</i>	1033	952	136	5	0	74	0	2
<i>ČITLUK</i>	721	717	302	0	0	0	0	4
<i>JABLANICA</i>	458	401	36	33	0	18	0	6
<i>KONJIC</i>	1734	1453	148	68	0	209	0	4
<i>MOSTAR</i>	4666	3747	467	425	0	411	5	78
<i>NEUM</i>	83	77	2	0	0	1	3	2
<i>PROZOR -RAMA</i>	913	727	62	18	0	151	1	16
<i>RAVNO</i>	6	6	1	0	0	0	0	0
<i>STOLAC</i>	739	706	52	12	0	19	1	1
<i>UKUPNO Hercegovačko- neretvanska županija / kanton</i>	10353	8786	1206	561	0	883	10	113

