



Bosna i Hercegovina  
Federacije Bosne i Hercegovine  
Hercegovačko-neretvanska županija/kanton  
Služba za zapošljavanje HNŽ/HNK  
MOSTAR

**PODRUŽNICE:**

Čapljina

Čitluk

Jablanica

Konjic

Mostar

Neum

Prozor - Rama

Ravno

Stolac

**STATISTIČKI BILTEN**  
ZA TRAVANJ 2026.

# STATISTIČKI BILTEN

Službe za zapošljavanje HNŽ/HNK  
MOSTAR

Broj: 04

Godina: XX.

Svibanj, 2026. godine

**IZDAVAČ:**  
**SLUŽBA ZA ZAPOŠLJAVANJE HNŽ/HNK**  
**Mostar**

Ul. Kralja Tvrtka 19  
88000 Mostar  
Tel./fax: +387 36/334-800; 334-810

E-mail: [info@szzhnz-k.ba](mailto:info@szzhnz-k.ba)  
[www.szzhnz-k.ba](http://www.szzhnz-k.ba)

*Priprema i obrada:*

Sektor za analizu, plan i informatiku: Ivana Zubac, statističar  
Igor Glibo, statističar  
Alen Začinović, operator  
Vjekoslav Novak, administrator

*Urednik:*

Anita Perić, prof.psihologije  
E-mail: [anita.peric@szzhnz-k.ba](mailto:anita.peric@szzhnz-k.ba)

**Za izdavača:**

Vlado Čuljak, ravnatelj

**STATISTIČKI BILTEN**  
**Z A T R A V A N J 2026.**

**STATISTICAL BULLETIN**  
**F O R A P R I L 2026.**

**UVODNE NAPOMENE.....6**

- TABELA 1. Pregled stanja i fluktuacije nezaposlenih osoba tijekom mjeseca travnja 2026. godine  
GRAFIKON – 1 .....11
- TABELA 2. Pregled broja novoprijavljenih osoba u evidenciji u mjesecu travnju 2026. godine - prema stupnju stručnog obrazovanja  
GRAFIKON - 2 .....12
- TABELA 3. Pregled broja nezaposlenih osoba u evidenciji na dan 30.04.2026. godine – prema stupnju stručnog obrazovanja i spolu .....13
- TABELA 4. Pregled broja nezaposlenih osoba u evidenciji na dan 30.04.2026. godine - po stupnju stručnog obrazovanja  
GRAFIKON – 3 .....14
- TABELA 5. Pregled broja nezaposlenih osoba po dužini čekanja na zaposlenje, prema stupnju stručnog obrazovanja i spolu na dan 30.04.2026. godine .....15
- TABELA 6. Pregled broja nezaposlenih osoba po godinama starosti, prema stupnju stručnog obrazovanja i spolu na dan 30.04.2026. godine .....16
- TABELA 7. Pregled broja nezaposlenih osoba po godinama starosti, dužini čekanja na zaposlenje i spolu na dan 30.04.2026. godine .....17
- TABELA 8. Pregled broja nezaposlenih osoba u evidenciji na dan 30.04.2026. godine – nezaposlene osobe bez radnog iskustva prema stupnju stručnog obrazovanja .....18
- TABELA 9. Pregled broja nezaposlenih osoba u evidenciji po najbrojnijim zanimanjima na dan 30.04.2026. godine .....19
- TABELA 10. Pregled broja ukupno brisanih osoba iz evidencije po stupnju stručnog obrazovanja i spolu u mjesecu travnju 2026. godine  
GRAFIKON – 4 .....22

**PREFACE NOTE .....6**

- Table 1. Review of the condition and fluctuation of unemployed during April 2026.  
CHART – 1 .....11
- Table 2. Review of a number of newly-registered persons in the Register in April 2026. – by the level of education  
CHART – 2 .....12
- Table 3. Review of a number of unemployed in the Register on the 30.04.2026. – by the level of education and gender .....13
- Table 4. Unemployed persons in the Register on the 30.04.2026. – by the level of education  
CHART – 3 .....14
- Table 5. Review of the unemployed persons by time span for job - by the level of education on the 30.04.2026. ....15
- Table 6. Review of the unemployed persons by age and the level of education on the 30.04.2026. ....16
- Table 7. Review of the unemployed persons by age, time span for job and gender on the 30.04.2026. ....17
- Table 8. Review of the unemployed persons in the Register on the 30.04.2026. – unemployed persons without a work experience by the level of education .....18
- Table 9. Review of a number of unemployed persons in the Register by the most numerous professions on the 30.04.2026. ....19
- Table 10. Review of a total number of erased persons by the level of education and gender in April 2026.  
CHART – 4 .....22

- TABELA 11. Pregled broja ukupno brisanih iz evidencije u mjesecu travnju 2026. godine – po razlozima prestanka vođenja evidencije .....23
- TABELA 12. Pregled slobodnih radnih mjesta u mjesecu travnju 2026. godine - po sjedištu poslodavca i stupnju stručnog obrazovanja GRAFIKON - 5 .....24
- TABELA 13. Pregled broja osoba koje su se zaposlile iz evidencije u mjesecu travnju 2026. godine - prema stupnju stručnog obrazovanja i spolu GRAFIKON – 6 .....25
- TABELA 14. Pregled broja zaposlenih osoba iz evidencije po najbrojnim zanimanjima u mjesecu travnju 2026. godine .....26
- TABELA 15. Pregled broja zaposlenih osoba iz evidencije prema djelatnostima u mjesecu travnju 2026. godine .....31
- TABELA 16. Pregled broja prestanaka radnog odnosa u mjesecu travnju 2026. godine – prema stupnju stručnog obrazovanja .....32
- TABELA 17. Pregled broja korisnika zdravstvene zaštite i novčane naknade u evidenciji na dan 30.04.2026. godine GRAFIKON – 7 .....33
- TABELA 18. Pregled broja korisnika zdravstvene zaštite u evidenciji na dan 30.04.2026. godine - prema stupnju stručnog obrazovanja i spolu GRAFIKON – 8 .....34
- TABELA 19. Pregled broja korisnika novčane naknade i drugih prava, po općinama na dan 30.04.2026. godine GRAFIKON – 9 .....35
- TABELA 20. Pregled broja razvojačenih branitelja, članova obitelji poginulih i nestalih branitelja Domovinskog rata i dr. na dan 30.04.2026. godine .....36

▪ Table 11.	Review of a number of erased persons in April 2026. by reasons of erasing from the Register .....	23
▪ Table 12.	Review of a free work place in April 2026. by the employer residence and level of education CHART – 5 .....	24
▪ Table 13.	Review of a number of employed persons from the Register in April 2026. – by the level of education and gender CHART – 6 .....	25
▪ Table 14.	Review of a number of employed persons from the Register by the most numerous professions in April 2026. ....	26
▪ Table 15.	Review of a number of employed persons from the Register by activities in April 2026. ....	31
▪ Table 16.	Review of a number of employment cessation in April 2026. by the level of education .....	32
▪ Table 17.	Review of a number of health care and pecuniary aid users in the Register on the 30.04.2026. CHART – 7 .....	33
▪ Table 18.	Review of a number of health care users in the Register on the 30.04.2026. by the level of education and gender CHART – 8 .....	34
▪ Table 19.	Review of a number of pecuniary aid users and other privilege by municipalities in the Register on the 30.04.2026. CHART – 9 .....	35
▪ Table 20.	Review of a number of demilitarize soldiers, family members of fallen and missing soldiers etc. on the 30.04.2026. ....	36

## NEZAPOSLENOST I ZAPOŠLJAVANJE U TRAVNJU 2026. GODINE

Koncem travnja 2026. godine u evidenciji Službe za zapošljavanje Hercegovačko-neretvanske županije/kantona bilo je evidentirano 23.497 nezaposlenih osoba što je u usporedbi sa prosječnom nezaposlenošću u 2025. godini manje za 2,9 %, a u odnosu na prošli mjesec manje za 1,4 %.

Gledano prema općinama najveći broj registriranih nezaposlenih osoba nalazi se u općinama: Mostar (11.345 ili 48,3 %), Konjic (2.891 ili 12,3 %), Čapljina (2.389 ili 10,2 %), Čitluk (2.036 ili 8,7 %), Prozor-Rama (1.685 ili 7,2 %), Jablanica (1.512 ili 6,4 %), Stolac (1.301 ili 5,5 %), Neum (303 ili 1,3 %) i općina Ravno sa 35 nezaposlenih osoba u evidenciji.

U kvalifikacijskoj strukturi nezaposlenih osoba najveći broj čine osobe u trećem stupnju obrazovanja 7.533 što predstavlja udio od 32,1 %, zatim slijedi četvrti stupanj sa 7.475 osoba ili 31,8 %, prvi stupanj 4.583 ili 19,5 %, stupanj 6<sub>2</sub> sa 1.360 ili 5,8 %, stupanj 7<sub>2</sub> sa 1.301 osobom ili 5,5 %, stupanj 7<sub>1</sub> sa 704 osoba ili 3,0 %, stupanj 6<sub>1</sub> sa 260 ili 1,1 %, drugi stupanj 246 ili 1,0 %, peti stupanj 20 ili 0,1 % i osmi stupanj 15 osoba.

Od ukupnog broja osoba koje traže zaposlenje koncem travnja 2026. godine bilo je 12.963 žena što čini 55,2 %.

U ukupnom broju na posao čeka do godinu dana 5.927 osoba ili 25,2 %, a preko 9 godina čeka njih 6.716 ili 28,6 %. U evidenciji nezaposlenih, osobe do 30 godina starosti čine 21,9 % (5.138 osoba), a svaka treća osoba u evidenciji je stara preko 50 godina (8.816 ili 37,5 %).

Nezaposlenih osoba koje traže prvo zaposlenje je bilo 6.263, što od ukupnog broja predstavlja 26,7 %.

Broj žena koje prvi put traže zaposlenje iznosi 3.636 ili 15,5 % od ukupnog broja nezaposlenih osoba.

Najviše nezaposlenih osoba na dan 30.04.2026. godine po pojedinim stupnjevima stručnog obrazovanja ima u sljedećim zanimanjima:

### 1,2 STUPANJ STRUČNOG OBRAZOVANJA:

- Radnici za jednostavne poslove.....4.598
- Kuhinjski pomoćnik.....48
- Daktilograf.....21
- Radnik u tekstilnoj proizvodnji.....18
- Pomoćni cvječar.....17
- Krojač.....16
- Moler.....8
- Šivač.....4
- Itd...

## UNEMPLOYMENT AND EMPLOYMENT IN APRIL 2026.

At the end of April 2026. there were 23.497 unemployed persons in the Register of Service for employment (Labour Service) at H-N Canton. In comparison with the average unemployment in 2025. the number of unemployed is less for 2,9 %, and in comparison with last month is less for 1,4 %.

Mostar municipality has the biggest number of registered unemployed persons (11.345 or 48,3 %) after that Konjic (2.891 or 12,3 %), Čapljina (2.389 or 10,2 %), Čitluk (2.036 or 8,7 %), Prozor-Rama (1.685 or 7,2 %), Jablanica (1.512 or 6,4 %), Stolac (1.301 or 5,5 %), Neum (303 or 1,3 %) and municipality Ravno with 35 unemployed persons in the Register.

In the qualification structure of unemployed persons, the biggest number makes 3. level of education 7.533, what presents a portion of 32,0 %, followed by 4. level of education with 7.475 persons or 31,8 %, 1. level of education with 4.583 or 19,5 %, 6<sub>2</sub>. level of education with 1.360 or 5,8 %, 7<sub>2</sub>. level of education with 1.301 or 5,5 %, 7<sub>1</sub>. level of education with 704 or 3,0 %, 6<sub>1</sub>. level of education with 260 or 1,1 %, 2. level of education with 246 or 1,0 %, 5. level of education with 20 or 0,1 % and 8. level of education with 15 persons.

At the end of April 2026. there were 12.963 women what makes 55,2 % out of total number of persons which were looking for a job.

In a total number of unemployed on job waits: till one year 5.927 or 25,2 % and over nine years 6.716 or 28,6 % persons. In the register young people till 30 years of age make 21,9 % (5.138 persons), and every third person in the register is older than 50 years of age (8.816 or 37,5 %).

There were 6.263 persons who were looking for a job for a first time, what makes 26,7 % out of total number.

The number of women who were looking for job for the first time, was 3.636 or 15,5 % from the total number of unemployed persons.

The biggest number of the persons without employment, by the single levels of education, on the 30.04.2026. was in next professions:

### 1.& 2. LEVEL OF EDUCATION

- Worker for simple jobs.....4.598
- Assistant of cook.....48
- Typist.....21
- Worker in textile production.....18
- Assistant of florist.....17
- Tailor.....16
- Assistant of dyer.....8
- Sewer.....4
- Etc.

**3, 5 STUPANJ STRUČNOG OBRAZOVANJA**

▪ Prodavač.....	1.311
▪ Kuhar.....	635
▪ Frizer.....	541
▪ Bravar.....	541
▪ Automehaničar.....	523
▪ Konobar.....	424
▪ Kovinotokar.....	310
▪ Frizer za žene.....	229
▪ Elektromehaničar.....	171
▪ Vozač teretnog vozila.....	161
▪ Itd...	

**4 STUPANJ STRUČNOG OBRAZOVANJA**

▪ Ekonomski tehničar.....	1.268
▪ Maturant gimnazije.....	1.178
▪ Strojarski tehničar.....	527
▪ Turistički animator.....	472
▪ Elektrotehničar.....	450
▪ Medicinska sestra.....	371
▪ Poljoprivredni tehničar.....	286
▪ Tehničar cestovnog prometa.....	231
▪ Itd...	

**61, 62 STUPANJ STRUČNOG OBRAZOVANJA**

▪ Ekonomist.....	185
▪ Pravnik.....	122
▪ Informatičar.....	94
▪ Fizioterapeut.....	63
▪ Kriminalist.....	51
▪ Građevinski inženjer.....	51
▪ Inženjer računarstva.....	43
▪ Učitelj predškolske djece.....	29
▪ Inženjer medicinske radiologije.....	27
▪ Novinar.....	20
▪ Socijalni radnik.....	17
▪ Inženjer cestovnog prometa.....	16
▪ Razredni učitelj.....	16
▪ Itd...	

**71, 72, 8 STUPANJ STRUČNOG OBRAZOVANJA**

▪ Pravnik .....	209
▪ Ekonomist .....	164
▪ Inženjer agronom .....	89
▪ Profesor engleskog jezika .....	80
▪ Kriminalist .....	67
▪ Psiholog .....	64
▪ Strojarski inženjer .....	61
▪ Pedagog .....	55
▪ Socijalni radnik .....	52
▪ Inženjer prehrambene tehnologije .....	47
▪ Građevinski inženjer .....	46
▪ Doktor stomatologije.....	40
▪ Inženjer računarstva.....	39
▪ Itd...	

**3. & 5. LEVEL OF EDUCATION**

▪ Salesman.....	1.311
▪ Cook.....	635
▪ Hairdresser.....	541
▪ Locksmith.....	541
▪ Car mechanic.....	523
▪ Waiter.....	424
▪ Lathe operator.....	310
▪ Ladies hairdresser.....	229
▪ Electromechanic.....	171
▪ Truck driver.....	161
▪ Etc.	

**4. LEVEL OF EDUCATION**

▪ Economy technician.....	1.268
▪ Gymnasium graduated.....	1.178
▪ Machine technician.....	527
▪ Tourist animator.....	472
▪ Electrotechnician.....	450
▪ Nurse.....	371
▪ Agriculture technician.....	286
▪ Road traffic technician.....	231
▪ Etc.	

**61. & 62. LEVEL OF EDUCATION**

▪ Economist.....	185
▪ Lawyer.....	122
▪ Informatician.....	94
▪ Physical therapist.....	63
▪ Criminologist.....	51
▪ Civil engineer.....	51
▪ Computer engineer.....	43
▪ Preschool teacher.....	29
▪ Radiology engineer.....	27
▪ Journalist.....	20
▪ Social worker.....	17
▪ Traffic engineer.....	16
▪ Class teacher.....	16
▪ Etc.	

**71, 72. & 8 LEVEL OF EDUCATION**

▪ Lawyer .....	209
▪ Economist .....	164
▪ Agronomy engineer .....	89
▪ English language professor .....	80
▪ Police inspector .....	67
▪ Psychologist .....	64
▪ Mechanical engineer .....	61
▪ Pedagogue .....	55
▪ Social worker .....	52
▪ Food technology engineer .....	47
▪ Civil engineer.....	46
▪ Doctor of dentistry.....	40
▪ Computer engineer .....	39
▪ Etc.	

U ovom mjesecu evidentirano je 799 novoprijavljenih osoba. Istodobno zbog zaposlenja brisana je 861 osoba, 53 osobe brisane su prema osnovu registriranja obrta ili ostvarivanja prihoda po bilo kojem osnovu u visini određenoj u članku 3. stavak 2. Zakona, po raznim ostalim osnovama (promjena stupnja stručnog obrazovanja, neredovito javljanje, stjecanje uvjeta za mirovinu, preseljenje, uključanja u redovno školovanje, smrt, ostvarivanje prihoda iznad četvrtine prosječne mjesečne plaće u F BiH iz prethodne godine, itd.) brisano je iz evidencije još 215 osoba.

Od ukupnog broja novoprijavljenih osoba 677 ih se prijavilo u evidenciju zbog prestanka radnog odnosa.

Koncem travnja zdravstvenu zaštitu putem Službe za zapošljavanje koristilo je 19.359 nezaposlenih osoba ili 82,4 %. To znači da na svakih pet osoba evidentiranih u Službi za zapošljavanje četiri su istodobno i korisnici zdravstvene zaštite.

Promatrano prema općinama najveći udio korisnika zdravstvene zaštite u ukupnom broju nezaposlenih ima Čitluk 88,1 %, Jablanica 87,4 %, Mostar 84,5 %, Stolac 83,4 %, Neum 82,2 %, Čapljina 80,6 %, Konjic 75,2 %, Prozor-Rama 71,7 %, Ravno 65,7 %.

Koncem mjeseca evidentirano je 1.138 korisnika novčane naknade što je u odnosu na prošli mjesec više za 4,2 %. Od ukupnog broja 51,4 % korisnika novčane naknade otpada na Mostar, na Čitluk 12,7 %, na Konjic 11,6 %, na Čapljinu 9,8 %, na Jablanicu 5,5 %, na Stolac 3,9 %, itd.

U ovom mjesecu 25 osoba iz evidencije nezaposlenih steklo je pravo na dopunski staža do tri godine za odlazak u mirovinu.

U evidenciji se nalaze ukupno 2.698 razvojačenih branitelja (svaki osmi u evidenciji), kao i 594 člana obitelji poginulih i nestalih branitelja. Broj branitelja je za 1,6 % manji nego prošlog mjeseca.

U ukupnom broju nezaposlenih osoba koncem travnja nalazi se i 219 ratni vojni invalida, 150 osoba sa faktorom otežane zapošljivosti kao i 352 ostalih invalida.

U travnju su poduzeća putem Službe za zapošljavanje iskazala potrebu za 165 djelatnika.

Tijekom ovog mjeseca 861 osoba iz evidencije nezaposlenih je zasnovalo radni odnos.

Najbrojnija zanimanja u kojima su se osobe zaposlile su: radnik za jednostavne poslove 65, ekonomski tehničar 60, maturant gimnazije 49, kuhar 47, prodavač 39, turistički animator 25, frizer 24, elektrotehničar 23, strojarski tehničar 21, poljoprivredni tehničar 18, konobar 17, automehaničar 15, medicinska sestra-tehničar 14, građevinski tehničar 13, tehničar cestovnog prometa 11, ekonomist (62) 10, bravar 8, frizer za žene 8, računalni tehničar 8, dizajner interijera 8, pravnik (71) 8, mualim 7, strojobravar 6, šivač tekstila 6, elektroenergetski tehničar 6, medicinski laboratorijski tehničar 6, strojarski inženjer (62) 6, kriminalist (62) 6, vozač motornih pružnih vozila 5, keramičar 5, vozač teretnog vozila 5, građevinski tehničar visokogradnje 5, farmaceutski tehničar 5, informatičar (62) 5, inženjer agronom (62) 5, profesor engleskog jezika (72) 5, krojač 4, geodetski tehničar 4, profesor psihologije (62) 4, profesor engleskog jezika (71) 4, ekonomist (71) 4, logoped i surdoaudiolog (72) 4, kriminalist (72) 4, inženjer računalstva (72) 4, ekonomist (72) 4, ekonomist menadžmenta (72) 4, doktor stomatologije (72) 4, i dr.

Najviše se zaposlilo u ugostiteljstvu, trgovini, posredovanju nekretnina, iznajmljivanju i poslovnim uslugama, ostalim javnim društvenim, socijalnim i osobnim uslužnim djelatnostima, prerađivačkoj industriji, građevinarstvu, javnoj upravi i obrani, obrazovanju, zdravstvenoj i socijalnoj skrbi, poljoprivredi, lovu i šumarstvu, i dr.

Uz prethodnu suglasnost Federalnog zavoda za zapošljavanje tijekom izvještajnog mjeseca izdato je 59 radnih dozvola strancima.

In the observed month there were 799 newly-registered people. At the same time because of employment 861 people were erased, 53 people were erased by business registration or by any achieve in business participation mentioned in Article 3. paragraph 2. of Statute, other different reasons (changing the level of education, irregular advising, gaining a condition for pension, removal, death, income over a quarter of monthly salary in FBiH, etc.) 215 people were erased from the Register.

Out of a total number of newly reported, 677 people reported themselves because of work ceasing.

At the end of April through the Service for employment (Labour Service), health care was using 19.359 unemployed people or 82,4 %. That means, that on every fifth person registered at the Service, four of them are at the same time users of health care.

Observed by municipality the biggest portion of health care users in a total number of unemployed has Čitluk 88,1 %, followed by Jablanica 87,4 %, Mostar 84,5 %, Stolac 83,4 %, Neum 82,2 %, Čapljina 80,6 %, Konjic 75,2 %, Prozor-Rama 71,7 % and Ravno 65,7%.

At the end of April 1.138 users of pecuniary aid were evidenced and in comparison with last month is higher for 4,2 %. Out of a total number 51,4 % of users of pecuniary aid belong to Mostar, 12,7 % to Čitluk, to Konjic 11,6 %, to Čapljina 9,8 %, to Jablanica 5,5 %, to Stolac 3,9 %, etc.

During this month 25 people from the Register did make additional payment to the three years of pension contribution.

Total number of the demilitarize soldiers in the Register was 2.698 (every eight in the Register), as well as 594 family members of fallen and missing soldiers (defenders). The number of demilitarize soldiers is less for 1,6 % in comparison with last month.

In a total number of unemployed people at the end of April there were 219 disabled war veterans, 150 people with aggravating employment factor and 352 other invalids.

In April companies (firms) shown need for 165 workers.

During this month 861 people from the Register were employed.

During this month the most numerous employed professions were: worker for simple jobs 65, economy technician 60, gymnasium graduate 49, cook 47, salesman 39, tourist animator 25, hairdresser 24, electrotechnician 23, machine technician 21, agriculture technician 18, waiter 17, car mechanic 15, medical technician-nurse 14, civil engineering technician 13, road traffic technician 11, economist (62) 10, locksmith 8, ladies hairdresser 8, IT technician 8, interior designer 8, lawyer (71) 8, mualim 7, machinist 6, textile sewer 6, electrical power technician 6, medical laboratory technician 6, mechanical engineer (62) 6, criminalist (62) 6, track vehicle operator 5, tiler 5, cargo driver 5, civil engineering technician 5, pharmaceutical technician 5, informatician (62) 5, agronomy engineer (62) 5, English language professor (72) 5, tailor 4, geodetic technician 4, psychology professor (62) 4, English language professor (71) 4, economist (71) 4, speech and language therapist and audiologist (72) 4, criminalist (72) 4, computer engineer (72) 4, economist (72) 4, management economist (72) 4, doctor of dentistry (72) 4, etc.

The biggest number was employed in catering, commerce, real estate, renting and business service, other public, social and personal obliging activities, manufacturing industry, construction, public administration and defense, education, health and social care, agriculture and forestry, etc.

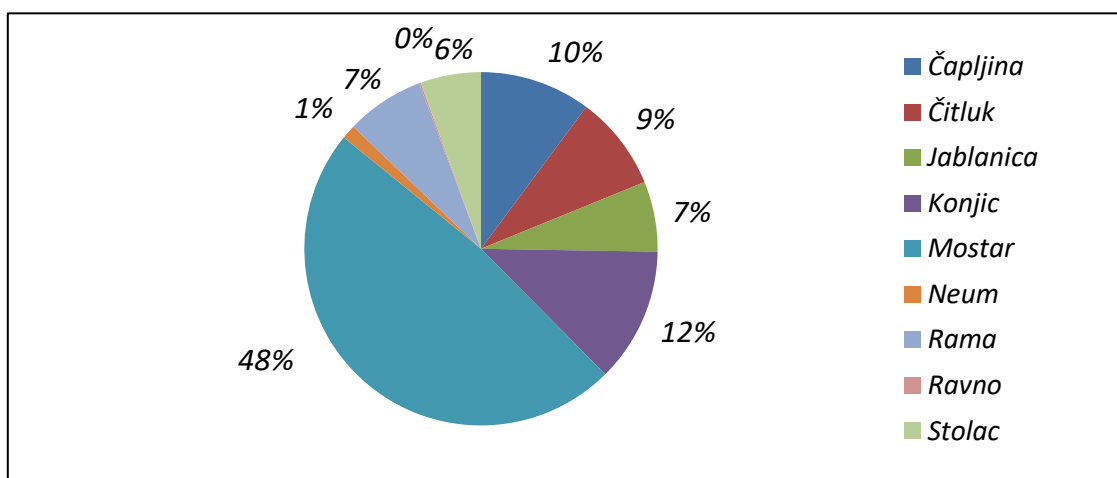
Following agreement with Federal Labour service during reported month 59 work permits were issued to the foreigners.

TABELA 1. – TABLE 1.

**PREGLED STANJA I FLUKTUACIJE NEZAPOSLENIH OSOBA  
TIJEKOM MJESECA TRAVNJA 2026. GODINE**

**REVIEW OF THE STATE AND FLUCTUATION OF UNEMPLOYED PERSONS DURING APRIL 2026.**

PODRUŽNICA	Prosječan broj nezaposlenih u 2025.	TRAVANJ 2026. – APRIL 2026.					INDEKS - INDEX	
		Stanje State on 31.03. 2026.	broj novoprijavljenih no. of newly reported	brisani zbog zaposlenja erased because employment	brisani ostali razlozi erased - other reasons	Stanje State on 30.04. 2026.	7 : 2	7 : 3
1	2	3	4	5	6	7	8	9
ČAPLJINA	2.505	2.454	69	103	31	2.389	95,4	97,4
ČITLUK	2.096	2.120	95	142	37	2.036	97,1	96,0
JABLANICA	1.558	1.523	45	47	9	1.512	97,1	99,3
KONJIC	3.011	2.891	106	75	31	2.891	96,0	100,0
MOSTAR	11.564	11.480	415	416	134	11.345	98,1	98,8
NEUM	299	311	5	10	3	303	101,3	97,4
PROZOR-RAMA	1.733	1.684	33	19	13	1.685	97,3	100,1
RAVNO	35	37	0	0	2	35	100,0	94,6
STOLAC	1.389	1.327	31	49	8	1.301	93,7	98,0
<b>UKUPNO TOTAL</b>	<b>24.190</b>	<b>23.827</b>	<b>799</b>	<b>861</b>	<b>268</b>	<b>23.497</b>	<b>97,1</b>	<b>98,6</b>



GRAFIKON -1

SUDJELOVANJE NEZAPOSLENIH OSOBA PREMA OPĆINAMA NA DAN 30.04.2026.

CHART - 1

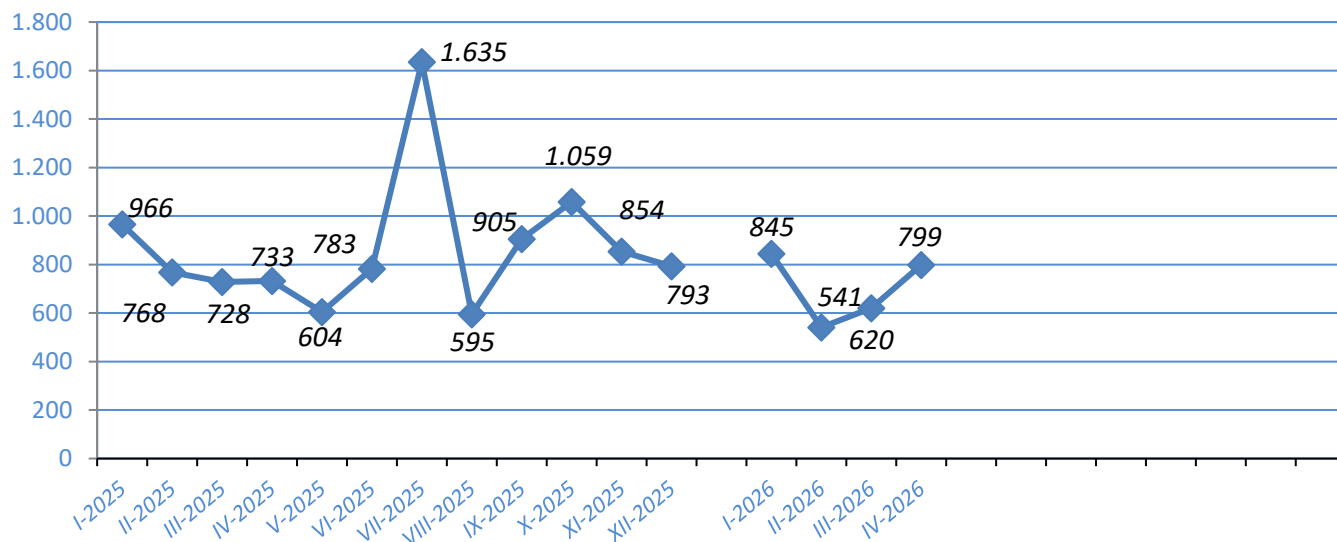
THE PORTION OF UNEMPLOYED PERSONS BY MUNICIPALITIES ON THE 30.04.2026.

**TABELA 2. - TABLE 2.**

**PREGLED BROJA NOVOPRIJAVLJENIH OSOBA U EVIDENCIJI U MJESECU TRAVNJU 2026. GODINE  
PREMA STUPNJU STRUČNOG OBRAZOVANJA**

**REVIEW OF A NUMBER OF NEWLY – REPORTED PERSONS IN THE REGISTER IN  
APRIL 2026. BY THE LEVEL OF EDUCATION**

PODRUŽNICA BRANCH OFFICE	UKUPNO TOTAL	od toga žena Women	PREMA STUPNJU STRUČNOG OBRAZOVANJA LEVEL OF EDUCATION									
			1	2	3	4	5	6 <sub>1</sub>	6 <sub>2</sub>	7 <sub>1</sub>	7 <sub>2</sub>	8
ČAPLJINA	69	39	5	0	20	18	1	0	9	0	16	0
ČITLUK	95	49	2	0	20	28	0	0	13	0	32	0
JABLANICA	45	22	2	0	13	12	0	0	11	1	6	0
KONJIC	106	50	11	0	32	30	0	1	26	1	5	0
MOSTAR	415	232	36	1	76	132	0	3	78	15	74	0
NEUM	5	3	1	0	0	1	0	1	0	0	2	0
PROZOR-RAMA	33	11	1	0	17	9	0	1	2	1	2	0
RAVNO	0	0	0	0	0	0	0	0	0	0	0	0
STOLAC	31	19	0	0	8	6	0	0	7	0	10	0
<b>UKUPNO TOTAL</b>	<b>799</b>	<b>425</b>	<b>58</b>	<b>1</b>	<b>186</b>	<b>236</b>	<b>1</b>	<b>6</b>	<b>146</b>	<b>18</b>	<b>147</b>	<b>0</b>

**GRAFIKON – 2**

BROJ NOVOPRIJAVLJENIH OSOBA U EVIDENCIJI NEZAPOSLENIH PO MJESECIMA

**CHART – 2**

THE NUMBER OF NEWLY – REPORTED PERSONS IN THE REGISTER BY MONTHS

TABELA 3. – TABLE 3.

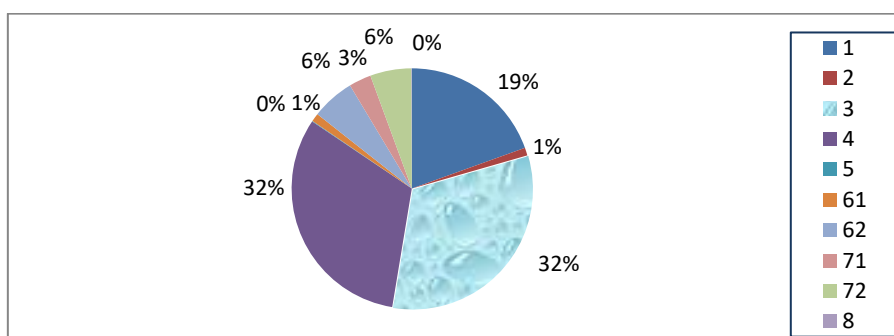
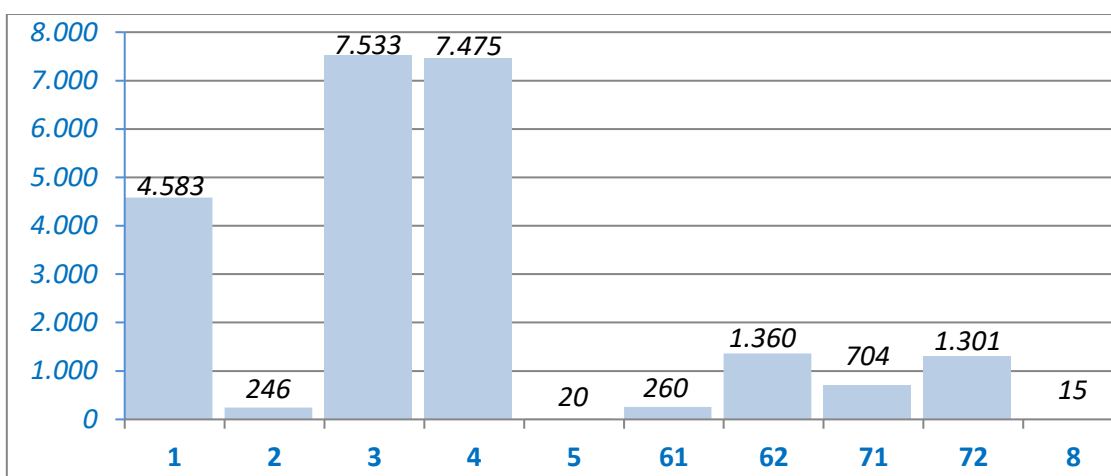
**PREGLED BROJA NEZAPOSLENIH OSOBA U EVIDENCIJI NA DAN 30.04.2026. GODINE  
PREMA STUPNJU STRUČNOG OBRAZOVANJA I SPOLU**

**REVIEW OF A NUMBER OF UNEMPLOYED PERSONS IN THE REGISTER ON THE 30.04.2026.  
BY THE LEVEL OF EDUCATION AND GENDER**

PODRUŽNICA BRANCH OFFICCE	UKUPNO TOTAL		STUPANJ STRUČNOG OBRAZOVANJA									
			LEVEL OF EDUCATION									
			1	2	3	4	5	6 <sub>1</sub>	6 <sub>2</sub>	7 <sub>1</sub>	7 <sub>2</sub>	8
ČAPLJINA	Svega Total	2.389	397	32	876	762	4	33	88	54	140	3
	Žena Women	1.321	193	19	444	441	4	26	50	40	103	1
ČITLUK	Svega Total	2.036	130	0	762	730	2	21	118	38	235	0
	Žena Women	1.131	58	0	363	408	2	14	73	30	183	0
JABLANICA	Svega Total	1.512	329	23	516	476	0	20	70	52	26	0
	Žena Women	928	227	11	261	308	0	13	49	37	22	0
KONJIC	Svega Total	2.891	984	9	885	722	2	19	175	36	58	1
	Žena Women	1.689	557	2	451	464	1	12	135	24	42	1
MOSTAR	Svega Total	11.345	2.029	165	3.169	3.850	6	140	803	469	706	8
	Žena Women	6.216	1.121	84	1.351	2.151	1	99	540	346	520	3
NEUM	Svega Total	303	30	1	121	108	1	3	13	2	24	0
	Žena Women	146	10	1	58	52	0	3	4	1	17	0
PROZOR- RAMA	Svega Total	1.685	461	8	673	429	1	10	40	13	50	0
	Žena Women	823	205	4	323	225	1	6	22	6	31	0
RAVNO	Svega Total	35	4	0	14	11	0	1	1	2	2	0
	Žena Women	13	1	0	5	5	0	0	0	0	2	0
STOLAC	Svega Total	1.301	219	8	517	387	4	13	52	38	60	3
	Žena Women	696	128	4	231	211	2	9	41	26	43	1
UKUPNO TOTAL	Svega Total	23.497	4.583	246	7.533	7.475	20	260	1.360	704	1.301	15
	Žena Women	12.963	2.500	125	3.487	4.265	11	182	914	510	963	6

**TABELA 4. – TABLE 4.****NEZAPOSLENE OSOBE U EVIDENCIJI NA DAN 30.04.2026. GODINE  
PREMA STUPNJU STRUČNOG OBRAZOVANJA****UNEMPLOYED PERSONS IN THE REGISTER ON THE 30.04.2026.  
BY THE LEVEL OF EDUCATION**

<b>STUPANJ STRUČNOG OBRAZOVANJA LEVEL OF EDUCATION</b>	<b>BROJ RADNIKA NO. OF WORKERS</b>	<b>% UDIO PORTION</b>
<b>8</b>	15	0,1
<b>72</b>	1.301	5,5
<b>71</b>	704	3,0
<b>62</b>	1.360	5,8
<b>61</b>	260	1,1
<b>5</b>	20	0,1
<b>4</b>	7.475	31,8
<b>3</b>	7.533	32,1
<b>2</b>	246	1,1
<b>1</b>	4.583	19,5
<b>UKUPNO TOTAL</b>	<b>23.497</b>	<b>100 %</b>

**GRAFIKON - 3**

NEZAPOSLENE OSOBE PREMA STUPNJU STRUČNOG OBRAZOVANJA NA DAN 30.04.2026.

**CHART - 3**

UNEMPLOYED PERSONS BY THE LEVEL OF EDUCATION ON THE 30.04.2026.

TABELA 5. – TABLE 5.

**PREGLED BROJA NEZAPOSLENIH OSOBA PO DUŽINI ČEKANJA NA ZAPOSLENJE  
PREMA STUPNJU STRUČNOG OBRAZOVANJA NA DAN 30.04.2026. GODINE**

**REVIEW OF THE UNEMPLOYED PERSONS BY TIME SPAN FOR JOB  
BY THE LEVEL OF EDUCATION ON THE 30.04.2026.**

DUŽINA ČEKANJA  TIME SPAN	UKUPNO TOTAL		STUPANJ STRUČNOG OBRAZOVANJA LEVEL OF EDUCATION									
			1	2	3	4	5	6 <sub>1</sub>	6 <sub>2</sub>	7 <sub>1</sub>	7 <sub>2</sub>	8
			<i>Svega Total</i>									
<i>Žena Women</i>												
<b>Do 6 mjeseci till 6 months</b>	<i>Svega Total</i>	3.329	330	12	862	1.135	4	39	421	105	419	2
	<i>Žena Women</i>	1.694	152	5	334	521	3	25	277	74	302	1
<b>6 - 9 mjeseci 6 - 9 months</b>	<i>Svega Total</i>	1.482	146	9	384	566	0	15	167	44	149	2
	<i>Žena Women</i>	745	67	3	146	264	0	9	108	35	113	0
<b>9 - 12 mjeseci 9 - 12 months</b>	<i>Svega Total</i>	1.116	122	13	327	401	1	13	83	37	118	1
	<i>Žena Women</i>	592	67	5	123	203	1	11	62	29	91	0
<b>12 - 18 mjes. 12-18 mont.</b>	<i>Svega Total</i>	1.714	250	14	513	583	1	27	153	62	110	1
	<i>Žena Women</i>	922	118	5	239	324	0	17	108	41	69	1
<b>18 - 24 mjes. 18 - 24 mont.</b>	<i>Svega Total</i>	1.324	178	11	418	437	1	11	111	42	113	2
	<i>Žena Women</i>	697	79	4	182	227	0	8	71	35	91	0
<b>2 - 3 godine 2 - 3 years</b>	<i>Svega Total</i>	1.872	328	16	545	638	2	17	135	70	118	3
	<i>Žena Women</i>	984	142	5	236	350	2	10	93	56	89	1
<b>3 - 5 godina 3 - 5 years</b>	<i>Svega Total</i>	2.519	556	17	818	788	4	22	124	77	111	2
	<i>Žena Women</i>	1.373	306	9	342	477	2	16	89	51	80	1
<b>5 - 7 godina 5 - 7 years</b>	<i>Svega Total</i>	1.944	384	25	651	639	1	20	87	53	82	2
	<i>Žena Women</i>	1.040	200	17	294	358	1	12	59	32	65	2
<b>7 - 9 godina 7 - 9 years</b>	<i>Svega Total</i>	1.481	373	16	493	461	2	13	42	40	41	0
	<i>Žena Women</i>	854	231	10	232	281	1	10	25	32	32	0
<b>Preko 9 god. Over 9 years</b>	<i>Svega Total</i>	6.716	1.916	113	2.522	1.827	4	83	37	174	40	0
	<i>Žena Women</i>	4.062	1.138	62	1.359	1.260	1	64	22	125	31	0
<b>UKUPNO TOTAL</b>	<i>Svega Total</i>	<b>23.497</b>	<b>4.583</b>	<b>246</b>	<b>7.533</b>	<b>7.475</b>	<b>20</b>	<b>260</b>	<b>1.360</b>	<b>704</b>	<b>1.301</b>	<b>15</b>
	<i>Žena Women</i>	<b>12.963</b>	<b>2.500</b>	<b>125</b>	<b>3.487</b>	<b>4.265</b>	<b>11</b>	<b>182</b>	<b>914</b>	<b>510</b>	<b>963</b>	<b>6</b>

TABELA 6. – TABLE 6.

**PREGLED BROJA NEZAPOSLENIH OSOBA PO GODINAMA STAROSTI I STUPNJU STRUČNOG  
OBRAZOVANJA NA DAN 30.04.2026. GODINE**

**REVIEW OF THE UNEMPLOYED PERSONS BY AGE AND THE LEVEL OF EDUCATION  
ON THE 30.04.2026.**

STAROSNA DOB AGE GROUP	UKUPNO TOTAL		STUPANJ STRUČNOG OBRAZOVANJA LEVEL OF EDUCATION									
			1	2	3	4	5	6 <sub>1</sub>	6 <sub>2</sub>	7 <sub>1</sub>	7 <sub>2</sub>	8
15-19 godina 15-19 years	Svega Total	367	59	3	179	126	0	0	0	0	0	0
	Žena Women	151	32	1	60	58	0	0	0	0	0	0
20-24 godina 20-24 years	Svega Total	1.916	130	18	490	1.009	1	5	192	4	67	0
	Žena Women	861	46	7	205	412	0	2	139	2	48	0
25-29 godina 25-29 years	Svega Total	2.855	171	31	525	1.019	0	4	534	19	552	0
	Žena Women	1.647	85	16	263	505	0	2	348	17	411	0
30-34 godina 30-34 years	Svega Total	2.456	209	23	543	896	2	2	387	42	351	1
	Žena Women	1.469	106	6	293	480	1	1	274	37	270	1
35-39 godina 35-39 years	Svega Total	2.369	255	26	699	814	1	21	149	158	244	2
	Žena Women	1.412	135	10	358	493	0	16	99	125	174	2
40-44 godina 40-44 years	Svega Total	2.298	395	15	893	664	1	51	50	193	34	2
	Žena Women	1.305	193	5	438	425	0	42	29	145	28	0
45-49 godina 45-49 years	Svega Total	2.420	609	24	948	604	1	57	23	124	26	4
	Žena Women	1.302	355	13	433	340	1	41	14	87	16	2
50-54 godina 50-54 years	Svega Total	2.672	910	21	1.043	586	4	36	10	43	16	3
	Žena Women	1.414	488	14	487	360	3	20	6	27	8	1
55-59 godina 55-59 years	Svega Total	3.207	974	39	1.301	790	4	35	11	43	9	1
	Žena Women	1.705	520	23	553	543	3	24	5	27	7	0
>60 godina 60 years	Svega Total	2.937	871	46	912	967	6	49	4	78	2	2
	Žena Women	1.697	540	30	397	649	3	34	0	43	1	0
UKUPNO TOTAL	Svega Total	23.497	4.583	246	7.533	7.475	20	260	1.360	704	1.301	15
	Žena Women	12.963	2.500	125	3.487	4.265	11	182	914	510	963	6

TABELA 7. – TABLE 7.

**PREGLED BROJA NEZAPOSLENIH OSOBA PO GODINAMA STAROSTI, DUŽINI ČEKANJA NA ZAPOSLENJE  
I SPOLU NA DAN 30.04.2026. GODINE**

**REVIEW OF THE UNEMPLOYED PERSONS BY AGE, TIME SPAN FOR JOB AND GENDER  
ON THE 30.04.2026.**

STAROSNA DOB  AGE GROUP	UKUPNO TOTAL  ŽENA WOMEN	DUŽINA ČEKANJA  TIME SPAN									
		Do 6 mj.	6-9 mj.	9-12 mj.	12-18 mj.	18-24 mj.	2-3 g	3-5 g	5-7 g	7-9 g	Preko 9 g
		15-19 godina 15-19 years	367	81	119	109	11	37	4	6	0
	151	31	49	45	4	17	1	4	0	0	0
20-24 godina 20-24 years	1.916	609	283	146	183	192	211	220	64	8	0
	861	287	133	60	78	73	92	106	28	4	0
25-29 godina 25-29 years	2.855	809	299	193	299	254	273	276	197	148	107
	1.647	442	176	117	173	166	163	162	114	80	54
30-34 godina 30-34 years	2.456	440	177	136	238	169	263	312	259	168	294
	1.469	233	92	96	136	99	165	206	163	104	175
35-39 godina 35-39 years	2.369	346	157	122	161	135	191	308	246	159	544
	1.412	174	78	70	86	77	122	187	140	110	368
40-44 godina 40-44 years	2.298	292	99	103	180	109	175	269	208	182	681
	1.305	151	51	59	104	56	88	153	107	111	425
45-49 godina 45-49 years	2.420	244	113	73	198	107	178	251	197	181	878
	1.302	123	55	34	103	58	81	131	100	111	506
50-54 godina 50-54 years	2.672	200	97	85	171	110	178	252	214	187	1.178
	1.414	98	41	40	88	48	83	131	107	87	691
55-59 godina 55-59 years	3.207	186	68	81	153	124	223	358	272	223	1.519
	1.705	88	35	31	87	62	95	157	139	118	893
>60 godina >60 years	2.937	122	70	68	120	87	176	267	287	225	1.515
	1.697	67	35	40	63	41	94	136	142	129	950
<b>UKUPNO TOTAL</b>	<b>23.497</b>	<b>3.329</b>	<b>1.482</b>	<b>1.116</b>	<b>1.714</b>	<b>1.324</b>	<b>1.872</b>	<b>2.519</b>	<b>1.944</b>	<b>1.481</b>	<b>6.716</b>
<b>ŽENA WOMEN</b>	<b>12.963</b>	<b>1.694</b>	<b>745</b>	<b>592</b>	<b>922</b>	<b>697</b>	<b>984</b>	<b>1.373</b>	<b>1.040</b>	<b>854</b>	<b>4.062</b>

**TABELA 8. – TABLE 8.****PREGLED BROJA NEZAPOSLENIH OSOBA U EVIDENCIJI NA DAN 30.04.2026. GODINE  
-NEZAPOSLENE OSOBE BEZ RADNOG ISKUSTVA PO STUPNJU STRUČNOG OBRAZOVANJA-****REVIEW OF THE UNEMPLOYED PERSONS IN THE REGISTER ON THE 30.04.2026.  
-UNEMPLOYED PERSONS WITHOUT A WORK EXPERIENCE BY THE LEVEL OF EDUCATION-**

PODRUŽNICA BRANCH OFFICE	Ukupno Total	od toga žena Women	PO STUPNJU STRUČNOG OBRAZOVANJA LEVEL OF EDUCATION									
			1	2	3	4	5	6 <sub>1</sub>	6 <sub>2</sub>	7 <sub>1</sub>	7 <sub>2</sub>	8
			<b>ČAPLJINA</b>	502	295	93	11	170	166	0	6	21
<b>ČITLUK</b>	353	173	40	0	110	130	0	1	22	1	49	0
<b>JABLANICA</b>	418	287	107	5	130	128	0	6	30	9	3	0
<b>KONJIC</b>	960	660	427	5	269	207	0	0	42	5	5	0
<b>MOSTAR</b>	3.036	1.717	793	82	735	925	1	25	237	67	170	1
<b>NEUM</b>	26	5	5	0	9	9	0	1	2	0	0	0
<b>PROZOR-RAMA</b>	527	247	141	3	194	147	0	1	18	2	21	0
<b>RAVNO</b>	12	6	1	0	4	3	0	1	1	1	1	0
<b>STOLAC</b>	429	246	94	3	160	125	1	3	19	5	19	0
<b>UKUPNO TOTAL</b>	<b>6.263</b>	<b>3.636</b>	<b>1.701</b>	<b>109</b>	<b>1.781</b>	<b>1.840</b>	<b>2</b>	<b>44</b>	<b>392</b>	<b>96</b>	<b>297</b>	<b>1</b>

TABELA 9. – TABLE 9.

**PREGLED BROJA NEZAPOSLENIH OSOBA U EVIDENCIJI  
- PO NAJBROJNIJIM ZANIMANJIMA NA DAN 30.04.2026. -**

**REVIEW OF A NUMBER OF UNEMPLOYED PERSONS IN THE REGISTER  
- BY THE MOST NUMEROUS PROFESSIONS ON THE 30.04.2026. -**

<b>Šifra</b> <b>Code</b>	<b>NAZIV ZANIMANJA</b>	<b>PROFESSION</b>	<b>S V E G A</b> <b>T O T A L</b>	<b>OD TOGA</b> <b>ŽENA</b> <b>WOMEN</b>
	<b><u>1 i 2 STUPANJ OBRAZOVANJA</u></b>	<b>1. &amp; 2. – LEVEL OF EDUCATION</b>		
999901	<i>Radnici za jednostavne poslove,dn</i>	<i>Worker for simple jobs</i>	4.598	2.506
913205	<i>Kuhinjski pomoćnik</i>	<i>Assistant of cook</i>	48	16
411101	<i>Daktilograf</i>	<i>Typist</i>	21	21
932025	<i>Radnik u tekstilnoj proizvodnji</i>	<i>Worker in textile production</i>	18	16
611206	<i>Pomoćni cvječar</i>	<i>Assistant of flowerist</i>	17	9
743301	<i>Krojač</i>	<i>Tailor</i>	16	11
714102	<i>Moler</i>	<i>Assistant of dyer</i>	8	0
743603	<i>Šivač</i>	<i>Sewer</i>	4	4
712201	<i>Pomoćni zidar</i>	<i>Assistant of mason</i>	3	0
921113	<i>Poljoprivredni radnik</i>	<i>Agronomy worker</i>	2	0
611207	<i>Cvječar</i>	<i>Flowerist</i>	2	0
611202	<i>Vrtljar</i>	<i>Gardener</i>	1	0
	<b><u>3 i 5 STUPANJ OBRAZOVANJA</u></b>	<b>3. &amp; 5. LEVEL OF EDUCATION</b>		
522102	<i>Prodavač</i>	<i>Salesman</i>	1.311	1.103
512204	<i>Kuhar</i>	<i>Cook</i>	635	403
514101	<i>Frizer</i>	<i>Hairdresser</i>	541	487
722211	<i>Bravar</i>	<i>Locksmith</i>	541	9
723106	<i>Automehaničar</i>	<i>Car mechanic</i>	523	0
512303	<i>Konobar</i>	<i>Waiter</i>	424	94
722306	<i>Kovinotokar</i>	<i>Lathe operator</i>	310	20
514111	<i>Frizer za žene</i>	<i>Ladies hairdresser</i>	229	228
724125	<i>Elektromehaničar</i>	<i>Electromechanic</i>	171	7
832401	<i>Vozač teretnog vozila</i>	<i>Truck driver</i>	161	3
743202	<i>Tkač/tkalac</i>	<i>Weaver</i>	145	135
732106	<i>Keramičar</i>	<i>Cheramist</i>	117	1
743303	<i>Krojač ženske odjeće</i>	<i>Ladies wear tailor</i>	117	117
743301	<i>Krojač</i>	<i>Tailor</i>	116	107
742202	<i>Stolar/stolar</i>	<i>Carpenter</i>	104	42
723370	<i>Strojbravar</i>	<i>Fitter</i>	98	5
712202	<i>Zidar</i>	<i>Mason</i>	96	9
722308	<i>Kovinoglođač</i>	<i>Lathe operator</i>	75	8
721306	<i>Aviolimar</i>	<i>Aeroplane tin-smith</i>	55	0
721304	<i>Autolimar</i>	<i>Car-body mechanic</i>	49	0
721301	<i>Limar</i>	<i>Tin smith</i>	43	0
815901	<i>Kemijski laborant</i>	<i>Laboratory technician</i>	42	36
713606	<i>Instalater grijanja i klimatizacije</i>	<i>Fitter for heating and air conditioning</i>	41	0
713702	<i>Elektroinstalater</i>	<i>Electrician</i>	40	0
712401	<i>Tesar</i>	<i>Carpenter</i>	36	0
713601	<i>Instalater vodovoda i kanalizacije</i>	<i>Fitter of waterworks and sewage system</i>	28	0
724112	<i>Autoelektričar</i>	<i>Car electrician</i>	22	0
741205	<i>Slastičar/poslastičar</i>	<i>Pastry cook</i>	21	19
724320	<i>Mehaničar elektroničar</i>	<i>Elektronician mechanist</i>	19	1
611102	<i>Ratar</i>	<i>Agriculturist</i>	15	11
721203	<i>Zavarivač</i>	<i>Welder</i>	15	0
714204	<i>Autolakirer</i>	<i>Varnisher</i>	15	0
741102	<i>Mesar</i>	<i>Butcher</i>	12	0

	<b>4 STUPANJ OBRAZOVANJA</b>	<b>4. LEVEL OF EDUCATION</b>		
412110	<i>Ekonomski tehničar</i>	<i>Economy technician</i>	1.268	895
419006	<i>Maturant gimnazije</i>	<i>Gymnasium graduated</i>	1.178	778
311552	<i>Strojarski tehničar</i>	<i>Machine technician</i>	527	173
341403	<i>Turistički animator</i>	<i>Tourist animator</i>	472	306
311320	<i>Elektrotehničar</i>	<i>Electrotechnician</i>	450	87
323106	<i>Medicinska sestra</i>	<i>Nurse</i>	371	266
321212	<i>Poljoprivredni tehničar</i>	<i>Agriculture technician</i>	286	198
413303	<i>Tehničar cestovnog prometa</i>	<i>Road traffic technician</i>	231	62
311214	<i>Građevinski tehničar</i>	<i>Civil engineering technician</i>	212	82
311915	<i>Tekstilni tehničar</i>	<i>Textile technician</i>	179	155
312106	<i>Računalni tehničar</i>	<i>IT technician</i>	147	19
341501	<i>Komercijalist</i>	<i>Comercialist</i>	103	68
311213	<i>Građevinski tehničar visokogradnje</i>	<i>Civil engineering technician</i>	103	44
419001	<i>Upravni službenik</i>	<i>Managerial officer</i>	92	81
322801	<i>Farmaceutski tehničar</i>	<i>Pharmaceutical technician</i>	87	74
413312	<i>Prometni tehničar</i>	<i>Traffic technician</i>	85	30
311226	<i>Geodetski tehničar</i>	<i>Geodetic technician</i>	55	15
419005	<i>Administrativni službenik</i>	<i>Administrative officer</i>	54	45
311115	<i>Kemijski tehničar</i>	<i>Chemistry technician</i>	44	37
322502	<i>Zubni tehničar</i>	<i>Dental technician</i>	37	21
311922	<i>Grafičarski tehničar</i>	<i>Graphic technician</i>	36	18
311407	<i>Tehničar elektroničar za računare</i>	<i>Electronic technician for computers</i>	34	9
322501	<i>Stomatološka sestra</i>	<i>Stomatology nurse</i>	28	23
321213	<i>Šumarski tehničar</i>	<i>Forestry technician</i>	24	7
311418	<i>Tehničar elektronike</i>	<i>Electronical technician</i>	18	1
311706	<i>Rudarski tehničar</i>	<i>Minery technician</i>	17	9
311120	<i>Tehničar matematički</i>	<i>Technician of mathematics</i>	14	10
311748	<i>Tehničar metalurgije</i>	<i>Metallurgic technician</i>	13	5
322201	<i>Sanitarni tehničar</i>	<i>Sanitary technician</i>	12	10
321201	<i>Ratarski tehničar</i>	<i>Agricultural technician</i>	10	6
321206	<i>Vinogradarski tehničar</i>	<i>Wine-grower technician</i>	8	2
311920	<i>Tehničar za drvo</i>	<i>wood technician</i>	7	6
322701	<i>Veterinarski tehničar</i>	<i>Veterinarian technician</i>	5	3
	<b>61 i 62 STUPANJ OBRAZOVANJA</b>	<b>61. &amp; 62. LEVEL OF EDUCATION</b>		
244123	<i>Ekonomist</i>	<i>Economist</i>	185	137
242912	<i>Pravnik</i>	<i>Lawyer</i>	122	86
213122	<i>Informatičar</i>	<i>Informatician</i>	94	42
223004	<i>Fizioterapeut</i>	<i>Physical therapist</i>	63	48
244220	<i>Kriminalist</i>	<i>Criminologist</i>	51	26
214206	<i>Građevinski inženjer</i>	<i>Civil engineer</i>	51	28
213121	<i>Inženjer računarstva</i>	<i>Computer engineer</i>	43	15
233201	<i>Učitelj predškolske djece</i>	<i>Preschool teacher</i>	29	29
222908	<i>Inženjer medicinske radiologije</i>	<i>Radiology engineer</i>	27	20
245102	<i>Novinar</i>	<i>Journalist</i>	20	14
346006	<i>Socijalni radnik</i>	<i>Social worker</i>	17	14
214115	<i>Inženjer cestovnog prometa</i>	<i>Traffic engineer</i>	16	3
233101	<i>Razredni učitelj</i>	<i>Class teacher</i>	16	15
33105	<i>Nastavnik povijesti</i>	<i>History teacher</i>	10	5
214806	<i>Inženjer geodezije</i>	<i>Engineer of geodesy</i>	10	6
233114	<i>Nastavnik kemije</i>	<i>Chemistry teacher</i>	9	9
233103	<i>Nastavnik maternjeg jezika</i>	<i>Native tongue teacher</i>	8	8
233115	<i>Nastavnik biologije</i>	<i>Biology teacher</i>	6	6
233108	<i>Nastavnik tjelesne i zdrav. kulture</i>	<i>Teacher of physical and health culture</i>	3	0
233108	<i>Nastavnik likovne kulture</i>	<i>Art teacher</i>	2	2
233111	<i>Nastavnik matematike</i>	<i>Teacher of mathematics</i>	1	1
	<b>71, 72 i 8 STUPANJ OBRAZOVANJA</b>	<b>71.,72. &amp; 8. LEVEL OF EDUCATION</b>		

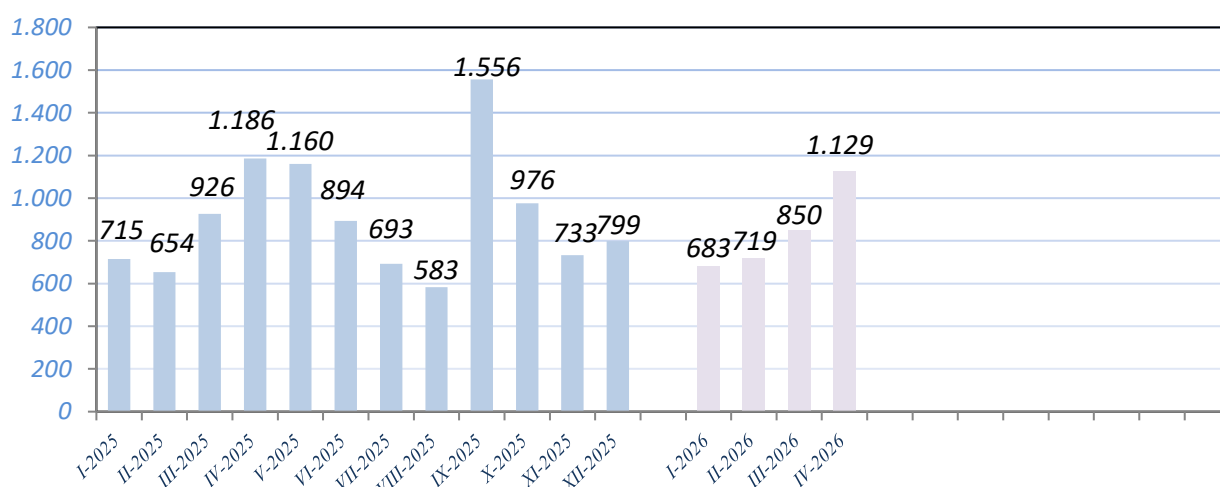
242912	Pravnik	Lawyer	209	161
244123	Ekonomist	Economist	164	116
221315	Inženjer agronom	Agronomy engineer	89	60
232105	Profesor engleskog jezika	English language professor	80	66
244220	Kriminalist	Police inspector	67	45
244508	Psiholog	Psychologist	64	58
214556	Strojarski inženjer	Mechanical engineer	61	31
235105	Pedagog	Pedagogue	55	53
346006	Socijalni radnik	Social worker	52	49
214642	Inženjer prehrambene tehnologije	Food technology engineer	47	40
214206	Građevinski inženjer	Civil engineer	46	26
222210	Doktor stomatologije	Doctor of dentistry	40	29
213121	Inženjer računarstva	Computer engineer	39	13
245102	Novinar	Journalist	38	30
232102	Profesor hrvatskog jezika	Croatian language professor	36	34
232131	Profesor tjelesne i zdravstvene kulture	Professor of physical and health culture	35	11
244304	Politolog	Politologist	35	18
244101	Ekonomist za financije	Financial economist	34	23
232128	Profesor likovnih predmeta	Art professor	29	20
244102	Ekonomista marketinga	Economist of marketing	28	22
233117	Profesor razredne nastave	Class professor	25	24
214317	Inženjer elektrotehnike	Electrotechnic engineer	24	11
232210	Profesor zemljopisa	Professor of geography	23	11
232118	Profesor povijesti	History professor	21	6
232106	Profesor njemačkog jezika	German language professor	21	20
232208	Profesor biologije	Professor of biology	19	17
222907	Sanitarni inženjer	Sanitary engineer	19	15
244216	Komunikolog	Communicologist	17	13
214115	Inženjer cestovnog prometa	Traffic engineer	14	5
232101	Profesor bosanskog jezika	Bosnian language professor	13	12
222401	Doktor farmacije	Doctor of pharmacy	13	12
232119	Profesor pedagogije	Pedagogy professor	13	13
214113	Inženjer arhitekture	Architect	11	8
232207	Profesor kemije	Professor of chemistry	11	11
246015	Teolog	Theologyst	10	3
244201	Sociolog	Sociologist	8	8
222101	Doktor medicine	Doctor of medicine	8	3
222313	Veterinar	Veterinarian	7	3
232121	Profesor sociologije	Professor of sociology	7	6
221103	Ekolog	Ecologist	7	5
245204	Profesor talijanskog jezika	Professor of italian language	6	6
232201	Profesor matematike	Professor of mathematics	5	5
232116	Profesor filozofije	Professor of philosophy	5	4
232601	Profesor vjeronauka	Professor of teology	4	3
244207	Arheolog	Archeologist	4	1

TABELA 10. – TABLE 10.

**PREGLED BROJA UKUPNO BRISANIH OSOBA IZ EVIDENCIJE  
U MJESECU TRAVNJU 2026. PO STUPNJU STRUČNOG OBRAZOVANJA**

**REVIEW OF A TOTAL NUMBER OF ERASED PERSONS FROM THE REGISTER IN  
APRIL 2026. BY THE LEVEL OF EDUCATION**

PODRUŽNICA BRANCH OFFICE	UKUPNO TOTAL ŽENA WOMEN	STUPANJ STRUČNOG OBRAZOVANJA LEVEL OF EDUCATION									
		1	2	3	4	5	6 <sub>1</sub>	6 <sub>2</sub>	7 <sub>1</sub>	7 <sub>2</sub>	8
		ČAPLJINA	134	9	0	44	37	1	3	14	3
	73	5	0	23	17	0	3	8	2	15	0
ČITLUK	179	4	0	58	83	0	0	7	2	25	0
	108	3	0	31	48	0	0	4	2	20	0
JABLANICA	56	8	1	21	23	0	0	1	1	1	0
	31	6	1	10	12	0	0	0	1	1	0
KONJIC	106	17	0	35	36	0	1	12	2	3	0
	57	7	0	19	18	0	0	8	2	3	0
MOSTAR	550	54	3	151	221	1	11	52	21	36	0
	254	31	2	49	94	1	7	28	18	24	0
NEUM	13	1	0	6	4	1	0	1	0	0	0
	8	1	0	4	2	0	0	1	0	0	0
PROZOR - RAMA	32	8	0	15	5	0	1	1	0	2	0
	9	2	0	5	1	0	0	0	0	1	0
RAVNO	2	0	0	1	1	0	0	0	0	0	0
	1	0	0	0	1	0	0	0	0	0	0
STOLAC	57	2	0	17	28	0	0	3	1	6	0
	30	2	0	7	12	0	0	2	1	6	0
<b>UKUPNO TOTAL</b>	<b>1.129</b>	<b>103</b>	<b>4</b>	<b>348</b>	<b>438</b>	<b>3</b>	<b>16</b>	<b>91</b>	<b>30</b>	<b>96</b>	<b>0</b>
<b>ŽENA WOMEN</b>	<b>571</b>	<b>57</b>	<b>3</b>	<b>148</b>	<b>205</b>	<b>1</b>	<b>10</b>	<b>51</b>	<b>26</b>	<b>70</b>	<b>0</b>



**GRAFIKON – 4**  
BROJ BRISANIH RADNIKA U EVIDENCIJI PO MJESECIMA  
**CHART – 4**  
THE NUMBER OF ERASED WORKERS FROM THE REGISTER BY MONTHS

TABELA 11. – TABLE 11.

**PREGLED BROJA BRISANIH OSOBA IZ EVIDENCIJE  
U MJESECU TRAVNJU 2026. GODINE PO RAZLOZIMA PRESTANKA VOĐENJA EVIDENCIJE**

**REVIEW OF A NUMBER OF ERASED PERSONS IN APRIL 2026.  
BY REASONS OF ERASING FROM THE REGISTER**

PODRUŽNICA BRANCH OFFICE	Ukupno Total	Žena Women	PO RAZLOZIMA PRESTANKA VOĐENJA EVIDENCIJE REASON OF ERASING																			
			1	2	3	4	5	6	7	8	9	10	11	12	13	14	15	16	17	18	19	20
ČAPLJINA	134	73	103	0	7	0	0	2	0	5	0	0	0	11	0	0	0	2	2	1	1	0
ČITLUK	179	108	142	0	20	0	0	4	0	6	0	0	0	0	0	0	0	5	1	0	1	0
JABLANICA	56	31	47	0	0	0	0	7	0	1	0	0	0	0	0	0	0	0	1	0	0	0
KONJIC	106	57	75	0	6	0	0	4	0	3	0	0	0	15	0	0	0	3	0	0	0	0
MOSTAR	550	254	416	0	17	0	0	12	0	18	2	0	0	44	0	0	1	32	1	7	0	0
NEUM	13	8	10	0	2	0	0	0	0	0	0	0	0	0	0	0	0	0	1	0	0	0
PROZOR- RAMA	32	9	19	0	1	0	0	1	0	3	0	0	0	2	0	0	0	1	4	1	0	0
RAVNO	2	1	0	0	0	0	0	0	0	0	0	0	0	0	0	0	0	0	2	0	0	0
STOLAC	57	30	49	0	0	0	0	4	0	0	0	0	0	2	0	0	0	1	0	1	0	0
<b>UKUPNO TOTAL</b>	<b>1.129</b>	<b>571</b>	<b>861</b>	<b>0</b>	<b>53</b>	<b>0</b>	<b>0</b>	<b>34</b>	<b>0</b>	<b>36</b>	<b>2</b>	<b>0</b>	<b>0</b>	<b>74</b>	<b>0</b>	<b>0</b>	<b>1</b>	<b>44</b>	<b>12</b>	<b>10</b>	<b>2</b>	<b>0</b>

**LEGENDA – LEGEND:**

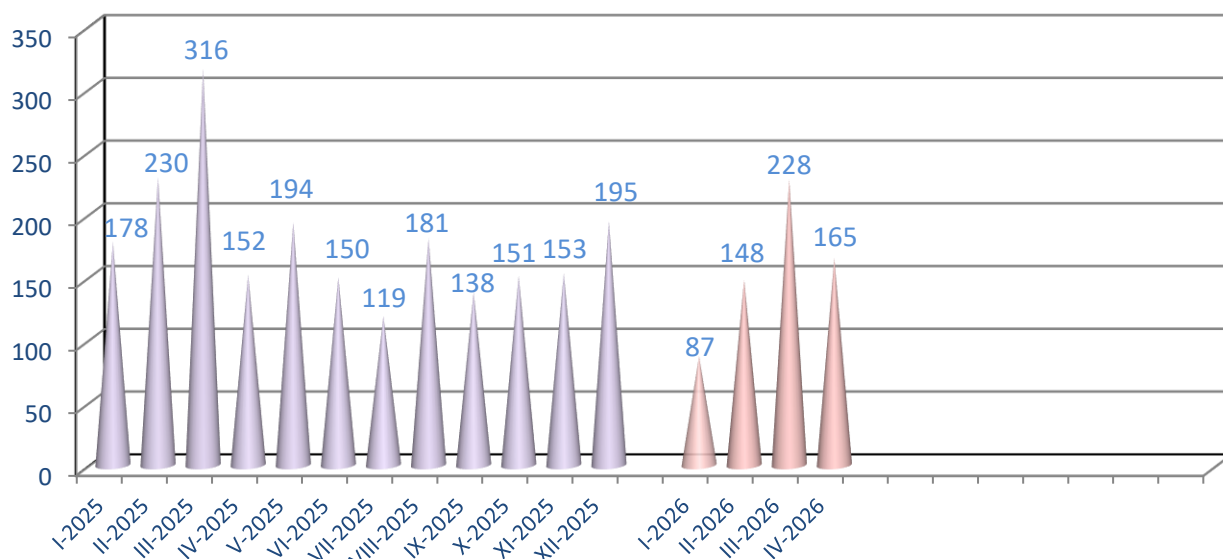
Šifra	Naziv
1	Zasnivanje radnog odnosa
2	Registrira privredno društvo ili drugu pravnu osobu odnosno ostvari dividendu na osnovu udjela u privrednom društvu ili drugoj pravnoj osobi u visini određenoj u članku 3. stavak 2. zakona
3	Registrira obrt ili ostvari prihod po bilo kojem osnovu u visini određenoj u članku 3. stavak 2. zakona
4	Bavljenje poljoprivrednom djelatnošću - upis u registar poljoprivrednih proizvođača
5	Zatečen na radu bez ugovora o radu ili pisane izjave poslodavca odnosno rješenja o zasnivanju radnog odnosa ili o postavljanju
6	Ispunjavanje uvjeta za mirovinu prema propisima o mirovinsko-invalidskom osiguranju
7	Trajna nesposobnost za rad
8	Navršениh 65 godina života
9	Izdržavanje kazne zatvora, mjere sigurnosti, zaštitne ili odgojne mjere u trajanju dužem od šest mjeseci
10	Odbijeno se uključiti u obrazovanje na istom stupnju stručne spreme koji je organizirala i snosi troškove služba za zapošljavanje radi povećanja mogućnosti zapošljavanja ili ako bez opravdanog razloga prekinuto, odnosno ne završeno obrazovanje
11	Odbijen odgovarajući posao
12	Ne javljanje službi za zapošljavanje u dva uzastopna roka, bez obavještanja službe o opravdanim razlozima nejavljanja
13	Ne ispunjavanje uvjeta o aktivnom traženju posla
14	Primanje novčane naknade u skladu sa člankom 31 a zakona o izmjenama i dopunama zakona o posredovanju u zapošljavanju i socijalnoj sigurnosti nezaposlenih osoba
15	Stjecanje statusa redovnog učenika ili studenta
16	Preseljenje na područje druge općine / države
17	Odjavljivanje s evidencije
18	Smrt
19	Prelazak kod drugoga savjetodavca
20	Ostvaruje ukupne mjesečne prihode veće od 25% prosječne mjesečne plaće u prethodnoj godini u FBiH, po bilo kojem temelju, uključujući i dividende

TABELA 12. – TABLE 12.

**PREGLED SLOBODNIH RADNIH MJESTA U MJESECU TRAVNJU 2026. GODINE  
PREMA SJEDIŠTU POSLODAVCA I STUPNJU STRUČNOG OBRAZOVANJA**

**REVIEW OF A FREE WORK PLACES IN APRIL 2026. BY THE LEVEL OF EDUCATION**

SJEDIŠTE POSLODAVCA  EMPLOYER RESIDENCE	Ukupno  Total	Od toga na : Out of that:		PO STUPNJU STRUČNOG OBRAZOVANJA LEVEL OF EDUCATION									
		Neodređen Undeterm.	Određeno Determin.	1	2	3	4	5	6 <sub>1</sub>	6 <sub>2</sub>	7 <sub>1</sub>	7 <sub>2</sub>	8
ČAPLJINA	21	5	16	10	0	4	4	0	0	0	1	2	0
ČITLUK	18	16	2	0	0	14	4	0	0	0	0	0	0
JABLANICA	10	4	6	0	1	3	2	0	0	3	1	0	0
KONJIC	6	6	0	0	3	0	2	0	0	1	0	0	0
MOSTAR	102	21	81	0	9	2	64	0	4	0	22	1	0
NEUM	1	0	1	0	0	0	1	0	0	0	0	0	0
PROZOR-RAMA	3	3	0	0	0	2	0	0	0	1	0	0	0
RAVNO	0	0	0	0	0	0	0	0	0	0	0	0	0
STOLAC	4	4	0	0	0	0	3	0	0	0	0	1	0
<b>UKUPNO TOTAL</b>	<b>165</b>	<b>58</b>	<b>106</b>	<b>10</b>	<b>13</b>	<b>25</b>	<b>80</b>	<b>0</b>	<b>4</b>	<b>5</b>	<b>24</b>	<b>4</b>	<b>0</b>



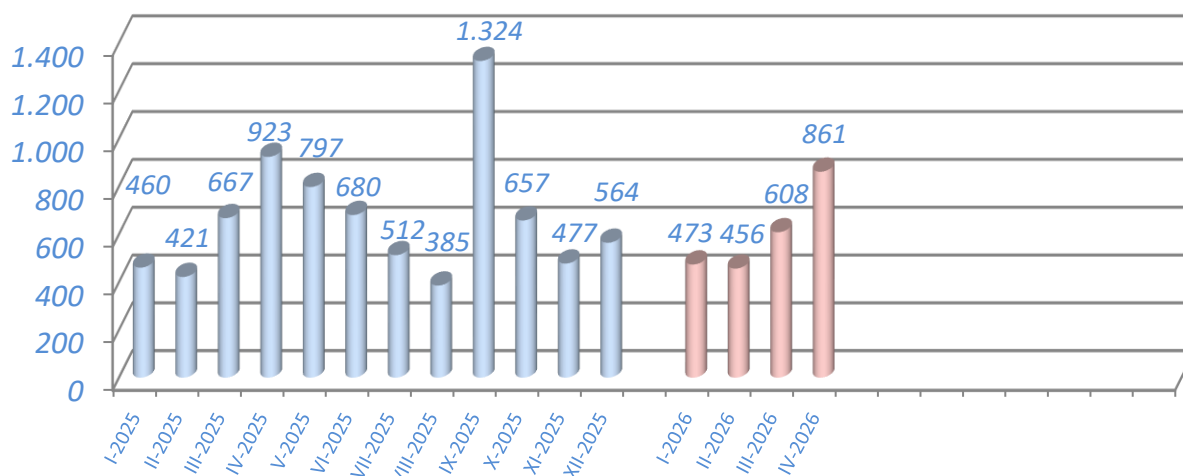
**GRAFIKON – 5**  
BROJ ISKAZANIH POTREBA ZA RADNICIMA PO MJESECIMA  
**CHART – 5**  
THE NUMBER OF REQUIRIES FOR WORKERS BY MONTH

TABELA 13. – TABLE 13.

**PREGLED BROJA OSOBA KOJE SU SE ZAPOSILE IZ EVIDENCIJE PREMA STUPNJU STRUČNOG  
OBRAZOVANJA I SPOLU U MJESECU TRAVNJU 2026.**

**REVIEW OF A NUMBER OF EMPLOYED PERSONS FROM THE REGISTER IN APRIL 2026.**

PODRUŽNICA BRANCH OFFICE	Ukupno Total  Žena Women	PO STUPNJU STRUČNOG OBRAZOVANJA LEVEL OF EDUCATION									
		1	2	3	4	5	6 <sub>1</sub>	6 <sub>2</sub>	7 <sub>1</sub>	7 <sub>2</sub>	8
		ČAPLJINA	103	6	0	29	30	0	3	13	3
	61	3	0	17	16	0	3	7	2	13	0
ČITLUK	142	4	0	47	62	0	0	5	2	22	0
	92	3	0	28	38	0	0	4	2	17	0
JABLANICA	47	5	0	17	22	0	0	1	1	1	0
	28	4	0	10	12	0	0	0	1	1	0
KONJIC	75	13	0	26	21	0	1	10	2	2	0
	42	5	0	15	10	0	0	8	2	2	0
MOSTAR	416	30	3	104	179	1	9	43	19	28	0
	195	19	2	33	76	1	5	24	16	19	0
NEUM	10	0	0	6	3	1	0	0	0	0	0
	6	0	0	4	2	0	0	0	0	0	0
PROZOR-RAMA	19	5	0	8	3	0	0	1	0	2	0
	5	1	0	2	1	0	0	0	0	1	0
RAVNO	0	0	0	0	0	0	0	0	0	0	0
	0	0	0	0	0	0	0	0	0	0	0
STOLAC	49	2	0	14	24	0	0	2	1	6	0
	25	2	0	6	9	0	0	1	1	6	0
<b>UKUPNO TOTAL</b>	<b>861</b>	<b>65</b>	<b>3</b>	<b>251</b>	<b>344</b>	<b>2</b>	<b>13</b>	<b>75</b>	<b>28</b>	<b>80</b>	<b>0</b>
<b>ŽENA WOMEN</b>	<b>454</b>	<b>37</b>	<b>2</b>	<b>115</b>	<b>164</b>	<b>1</b>	<b>8</b>	<b>44</b>	<b>24</b>	<b>59</b>	<b>0</b>



GRAFIKON - 6

BROJ ZAPOSLENIH OSOBA S EVIDENCIJE PO MJESECIMA

CHART - 6

THE NUMBER OF EMPLOYED PERSONS FROM THE REGISTER BY MONTHS

TABELA 14. – TABLE 14.

**PREGLED BROJA ZAPOSLENIH OSOBA SA EVIDENCIJE  
PO NAJBROJNIJIM ZANIMANJIMA U MJESECU TRAVNJU 2026.**

**REVIEW OF A NUMBER OF EMPLOYED PERSONS FROM THE REGISTER  
BY THE MOST NUMEROUS PROFESSIONS IN APRIL 2026.**

Šifra	Naziv zanimanja	Žena	Ukupno
<b>Stupanj stručnog obrazovanja: 1</b>			
999901	Radnik za jednostavne poslove drugdje nerazvrstan / radnik za jednostava	37	65
<b>Ukupno za stupanj stručnog obrazovanja 1</b>		<b>37</b>	<b>65</b>
Šifra	Naziv zanimanja	Žena	Ukupno
<b>Stupanj stručnog obrazovanja: 2</b>			
411101	Daktilograf / daktilograf	1	1
932003	Radnik za jednostavne poslove na proizvodnoj liniji / radnik za jednos	0	1
932025	Radnik na jednostavnim poslovima u tekstilnoj proizvodnji / radnik na	1	1
<b>Ukupno za stupanj stručnog obrazovanja 2</b>		<b>2</b>	<b>3</b>
Šifra	Naziv zanimanja	Žena	Ukupno
<b>Stupanj stručnog obrazovanja: 3</b>			
512204	Kuhar / kuhar	23	47
522102	Prodavač / prodavač	35	39
514101	Frizer / frizer	20	24
512303	Konobar / konobar	2	17
723106	Automehaničar / automehaničar	0	15
722211	Bravar / bravar	0	8
514111	Frizer za žene	8	8
723370	Mašinobrar / strojobrar	0	6
743601	Šivač tekstila / šivač tekstila	6	6
831107	Vozač motornih pružnih vozila / vozač motornih pružnih vozila	0	5
732106	Keramičar / keramičar	0	5
832401	Vozač teretnog vozila / vozač teretnog vozila	0	5
743301	Krojač / krojač	4	4
722306	Metalotokar / kovinotokar	0	3
611106	Vinogradar / vinogradar	1	3
713702	Elektroinstalater / elektroinstalater	0	3
713606	Instalater grijanja i klimatizacije	0	3
411301	Operator za unos podataka / operater za unos podataka	0	3
832201	Vozač putničkog automobila / vozač osobnog automobila	0	3
724125	Elektromehaničar / elektromehaničar	0	3
343302	Knjigovođa / knjigovođa	2	2
724112	Autoelektričar / autoelektričar	0	2
743202	Tkač / tkač	2	2
743303	Krojač ženske odjeće, majstor / krojač ženske odjeće, majstor	2	2
833232	Rukovalac građevinskim mašinama / rukovatelj građevinskim strojevima	0	2
713604	Vodoinstalater i plinoinstalater	0	2
723115	Automehatroničar	0	2
723344	Mehaničar mašina za preradu nemetala / mehaničar strojeva za preradu n	1	1
724320	Mehaničar elektroničar / mehaničar elektroničar	0	1
734118	Grafičar štamparske proizvodnje, specijalizirani / grafičar tiskarske p	0	1
742203	Stolar, majstor / postolar, majstor	1	1
743505	Krojač trikotažne odjeće / krojač trikotažne odjeće	1	1
743507	Krojač tekstila / krojač tekstila	1	1

514110	Frizer za muškarce	0	1
744201	Obučar / obučar	1	1
712202	Zidar / zidar	0	1
832204	Vozač lakog dostavnog vozila / vozač lakog dostavnog vozila	0	1
611102	Ratar / ratar	1	1
921113	Poljoprivredni radnik / poljoprivredni radnik	1	1
411101	Daktilograf / daktilograf	1	1
343101	Poslovni sekretar / poslovni tajnik	1	1
713602	Vk vodoinstalater	0	1
713703	Elektroinstalater,specijalizovani / elektroinstalater, specijalizirani	0	1
714102	Moler / moler	0	1
721301	Limar / limar	0	1
721304	Autolimar / autolimar	0	1
721306	Aviolimar / aviolimar	0	1
722307	Metalotokar,majstor / kovinotokar, majstor	0	1
722308	Metaloglodač / kovinoglodač	0	1
722309	Metaloglodač,specijalizovani / kovinoglodač, specijalizirani	0	1
713601	Instalater vodovoda i kanalizacije	0	1
723306	Monter opreme za grijanje i hlađenje / monter opreme za grijanje i hla	0	1
723323	Mehaničar metalurške opreme / mehaničar metalurške opreme	0	1
723335	Mehaničar proizvodnog postrojenja / mehaničar proizvodnog postrojenja	1	1
<b>Ukupno za stupanj stručnog obrazovanja 3</b>		<b>115</b>	<b>251</b>
<b>Šifra</b>	<b>Naziv zanimanja</b>	<b>Žena</b>	<b>Ukupno</b>
<b>Stupanj stručnog obrazovanja: 4</b>			
412110	Ekonomski tehničar	33	60
419006	Maturant gimnazije	31	49
341403	Turistički animator / turistički animator	14	25
311320	Elektrotehničar / elektrotehničar	6	23
311552	Mašinski tehničar / strojarski tehničar	5	21
321212	Poljoprivredni tehničar / poljoprivredni tehničar	8	18
223003	Medicinska sestra-tehničar	10	14
311214	Građevinski tehničar / građevinski tehničar	2	13
413303	Tehničar drumskog saobraćaja / tehničar cestovnog prometa	3	11
312106	Računarski tehničar / računalni tehničar	1	8
347113	Dizajner interijera / dizajner interijera	7	8
348001	Mualim / mualim	1	7
311304	Elektroenergetski tehničar / elektroenergetski tehničar	0	6
321110	Medicinski laboratorijski tehničar / medicinski laboratorijski tehničar	5	6
341501	Komercijalist / komercijalist	2	5
311213	Građevinski tehničar visokogradnje / građevinski tehničar visokogradnj	1	5
322801	Farmaceutski tehničar / farmaceutski tehničar	3	5
311226	Geodetski tehničar / geodetski tehničar	1	4
322502	Zubotehničar / zubotehničar	2	3
311413	Tehničar za telekomunikacije / tehničar za telekomunikacije	2	3
311915	Tekstilni tehničar / tekstilni tehničar	3	3
342206	Špediter / špediter	1	3
322501	Stomatološka sestra / stomatološka sestra	3	3
322301	Tehničar savjetodavac za zdravu hranu / tehničar savjetodavac za zdrav	1	2
514111	Frizer za žene	2	2
723341	Mehaničar alatnih mašina,majstor / mehaničar alatnih strojeva, majstor	0	2
323106	Medicinska sestra / medicinska sestra	2	2

414202	Referent za poštu / referent za poštu	0	2
413312	Saobraćajni tehničar / prometni tehničar	1	2
311922	Grafički tehničar / grafički tehničar	1	2
412108	Službenik u knjigovodstvu / službenik u knjigovodstvu	1	2
411501	Sekretarica / tajnica	2	2
512202	Glavni kuhar / glavni kuhar	2	2
512204	Kuhar / kuhar	2	2
316002	Saradnik za logistiku / saradnik za logistiku	0	1
214812	Geodeta / geodeta	0	1
222403	Farmaceut za ljekovito bilje / farmaceut za ljekovito bilje	1	1
244123	Ekonomista / ekonomist	0	1
245315	Solo pjevač / solo pjevač	0	1
311212	Građevinski tehničar niskogradnje / građevinski tehničar niskogradnje	0	1
311216	Građevinski poslovođa / građevinski poslovođa	0	1
311303	Elektrotehničar za distribuciju električne energije / elektrotehničar	1	1
311501	Tehničar konstruktor drumskih vozila / tehničar konstruktor cestovnih	0	1
311521	Tehničar mašinski konstruktor / tehničar strojarski konstruktor	0	1
311607	Tehničar kozmetičkih proizvoda / tehničar kozmetičkih proizvoda	1	1
316004	Tehničar za tehnologiju saobraćaja / tehničar za tehnologiju prometa	0	1
321213	Šumarski tehničar / šumarski tehničar	1	1
322601	Fizioterapeut / fizioterapeut	0	1
331101	Saradnik (pomoćnik) u nastavi u osnovnoj školi / suradnik (pomoćnik) u	1	1
343101	Poslovni sekretar / poslovni tajnik	1	1
411301	Operator za unos podataka / operater za unos podataka	0	1
413307	Špeditersko-agencijski službenik / špeditersko-agencijski službenik	0	1
723370	Mašinobravar / strojobravar	0	1
<b>Ukupno za stupanj stručnog obrazovanja 4</b>		<b>164</b>	<b>344</b>
<b>Šifra</b>	<b>Naziv zanimanja</b>	<b>Žena</b>	<b>Ukupno</b>
<b>Stupanj stručnog obrazovanja: 5</b>			
743304	Krojač muške odjeće,majstor / krojač muške odjeće, majstor	1	1
512205	Kuhar specijaliteta / kuhar specijaliteta	0	1
<b>Ukupno za stupanj stručnog obrazovanja 5</b>		<b>1</b>	<b>2</b>
<b>Šifra</b>	<b>Naziv zanimanja</b>	<b>Žena</b>	<b>Ukupno</b>
<b>Stupanj stručnog obrazovanja: 61</b>			
242912	Pravnik / pravnik	3	3
244104	Ekonomista menadžmenta / ekonomist menadžmenta	1	2
233109	Nastavnik fizičke i zdravstvene kulture/nastavnik tjelesne i zdravstve	0	1
233201	Učitelj predškolske djece / učitelj predškolske djece	1	1
244101	Ekonomista za finansije / ekonomist za financije	1	1
244103	Ekonomista hoteljerstva / ekonomist hoteljerstva	0	1
214206	Građevinski inženjer / građevinski inženjer	0	1
232303	Profesor fizioterapije / profesor fizioterapije	1	1
244123	Ekonomista / ekonomist	0	1
323106	Medicinska sestra / medicinska sestra	1	1
<b>Ukupno za stupanj stručnog obrazovanja 61</b>		<b>8</b>	<b>13</b>
<b>Šifra</b>	<b>Naziv zanimanja</b>	<b>Žena</b>	<b>Ukupno</b>
<b>Stupanj stručnog obrazovanja: 62</b>			
244123	Ekonomista / ekonomist	7	10
214556	Mašinski inženjer / strojarski inženjer	4	6
244220	Kriminalist / kriminalist	3	6

213122	Informatičar / informatičar	0	5
221315	Inženjer agronom / inženjer agronom	1	5
232120	Profesor psihologije / profesor psihologije	4	4
323106	Medicinska sestra / medicinska sestra	3	3
242912	Pravnik / pravnik	2	3
244104	Ekonomista menadžmenta / ekonomist menadžmenta	2	2
213121	Inženjer računarstva / inženjer računalstva	0	2
243205	Informacijski stručnjak / informacijski stručnjak	0	2
214115	Inženjer drumskog saobraćaja / inženjer cestovnog prometa	1	2
232105	Profesor engleskog jezika / profesor engleskoga jezika	2	2
214206	Građevinski inženjer / građevinski inženjer	1	2
241901	Savjetnik za istraživanje tržišta / savjetnik za istraživanje tržišt	1	1
241912	Savjetnik za odnose sa javnosti / savjetnik za odnose sa javnošću	1	1
244101	Ekonomista za finansije / ekonomist za financije	1	1
244215	Samostalni istraživač geograf / samostalni istraživač geograf	0	1
244216	Komunikolog / komunikolog	1	1
244219	Kriminolog / kriminolog	0	1
122928	Menadžer sportista / menadžer športista	0	1
244304	Politolog / politolog	1	1
244508	Psiholog / psiholog	1	1
245202	Slikar / slikar	1	1
322601	Fizioterapeut / fizioterapeut	0	1
323101	Medicinska sestra za intenzivnu zdravstvenu njegu / medicinska sestra	1	1
347113	Dizajner interijera / dizajner interijera	0	1
214301	Inženjer elektroenergetike / inženjer elektroenergetike	1	1
214905	Inženjer za zaštitu analize / inženjer za zaštitu analize	0	1
222906	Ekološko-sanitarni inženjer	1	1
223004	Fizioterapeut	1	1
232131	Profesor fizičke i zdravstvene kulture/profesor tjelesne i zdravstvene	0	1
233117	Profesor razredne nastave	1	1
234009	Edukator - rehabilitator	1	1
235105	Pedagog / pedagog	1	1
<b>Ukupno za stupanj stručnog obrazovanja 62</b>		<b>44</b>	<b>75</b>
<b>Šifra</b>	<b>Naziv zanimanja</b>	<b>Žena</b>	<b>Ukupno</b>
<b>Stupanj stručnog obrazovanja: 71</b>			
242912	Pravnik / pravnik	6	8
232105	Profesor engleskog jezika / profesor engleskoga jezika	3	4
244123	Ekonomista / ekonomist	4	4
233117	Profesor razredne nastave	2	2
244508	Psiholog / psiholog	2	2
232112	Profesor turskog jezika / profesor turskoga jezika	1	1
214624	Inženjer hemijske tehnologije / inženjer kemijske tehnologije	1	1
244103	Ekonomista hoteljerstva / ekonomist hoteljerstva	1	1
232101	Profesor bosanskog jezika / profesor bosanskoga jezika	1	1
244207	Arheolog / arheolog	1	1
244220	Kriminalist / kriminalist	1	1
232601	Profesor vjeronauke / profesor vjeronauke	0	1
232208	Profesor biologije / profesor biologije	1	1
<b>Ukupno za stupanj stručnog obrazovanja 71</b>		<b>24</b>	<b>28</b>
<b>Šifra</b>	<b>Naziv zanimanja</b>	<b>Žena</b>	<b>Ukupno</b>
<b>Stupanj stručnog obrazovanja: 72</b>			

232105	Profesor engleskog jezika / profesor engleskoga jezika	4	5
234008	Logoped i surdoaudiolog	4	4
244220	Kriminalist / kriminalist	4	4
213121	Inženjer računarstva / inženjer računalstva	3	4
244123	Ekonomista / ekonomist	3	4
244104	Ekonomista menadžmenta / ekonomist menadžmenta	4	4
222210	Doktor stomatologije / doktor stomatologije	3	4
214206	Građevinski inženjer / građevinski inženjer	2	3
221315	Inženjer agronom / inženjer agronom	2	3
214317	Inženjer elektrotehnike / inženjer elektrotehnike	2	3
214556	Mašinski inženjer / strojarski inženjer	1	3
233117	Profesor razredne nastave	3	3
244101	Ekonomista za finansije / ekonomist za financije	1	2
214115	Inženjer drumskog saobraćaja / inženjer cestovnog prometa	0	2
232210	Profesor geografije / profesor zemljopisa	1	2
233201	Učitelj predškolske djece / učitelj predškolske djece	2	2
234009	Edukator - rehabilitator	2	2
235105	Pedagog / pedagog	2	2
242912	Pravnik / pravnik	0	2
244508	Psiholog / psiholog	2	2
245102	Novinar / novinar	1	2
232102	Profesor hrvatskog jezika / profesor hrvatskoga jezika	1	1
346006	Socijalni radnik / socijalni radnik	0	1
245204	Kipar / kipar	1	1
241912	Savjetnik za odnose sa javnosti / savjetnik za odnose sa javnošću	1	1
311903	Tehnički saradnik za zaštitu okoline / tehnički suradnik za zaštitu ok	0	1
222404	Farmaceut na ispitivanju i kontroli lijekova / farmaceut na ispitivanj	1	1
221102	Biolog / biolog	0	1
214642	Inženjer prehrambene tehnologije / inženjer prehrambene tehnologije	1	1
244213	Geograf / geograf	1	1
244216	Komunikolog / komunikolog	1	1
211307	Hemičar / kemičar	0	1
232118	Profesor historije / profesor povijesti	1	1
232128	Profesor likovnih predmeta / profesor likovnih predmeta	1	1
232131	Profesor fizičke i zdravstvene kulture/profesor tjelesne i zdravstvene	0	1
232208	Profesor biologije / profesor biologije	1	1
244304	Politolog / politolog	1	1
232108	Profesor talijanskog jezika / profesor talijanskoga jezika	1	1
323106	Medicinska sestra / medicinska sestra	1	1
<b>Ukupno za stupanj stručnog obrazovanja 72</b>		<b>59</b>	<b>80</b>
<b>UKUPNO:</b>		<b>454</b>	<b>861</b>

**TABELA 15 . – TABLE 15.**

**PREGLED BROJA ZAPOSLENIH OSOBA IZ EVIDENCIJE  
PREMA DJELATNOSTIMA U MJESECU TRAVNJU 2026. GODINE**

**REVIEW OF A NUMBER OF EMPLOYED PERSONS FROM THE REGISTER  
BY ACTIVITIES IN APRIL 2026.**

PODRUŽNICA Branch office	Ukupno TOTAL	Žene Women	Neodređeno Undetermined	DJELATNOSTI – ACTIVITIES																	
				A	B	C	D	E	F	G	H	I	J	K	L	M	N	O	P	Q	0
<b>ČAPLJINA</b>	103	61	32	1	0	0	12	0	4	24	21	1	0	9	15	0	2	12	1	0	1
<b>ČITLUK</b>	142	92	73	2	0	0	4	1	2	36	46	8	0	7	3	6	5	20	0	0	2
<b>JABLANICA</b>	47	28	5	1	0	0	10	2	6	3	13	2	0	2	0	1	1	1	0	0	5
<b>KONJIC</b>	75	42	5	2	0	3	17	1	9	9	7	5	0	9	3	2	2	3	0	0	3
<b>MOSTAR</b>	416	195	102	3	2	0	25	0	29	94	99	22	3	51	11	21	12	40	0	0	4
<b>NEUM</b>	10	6	3	0	0	0	0	0	0	3	4	1	0	0	1	0	0	0	0	0	1
<b>PROZOR-RAMA</b>	19	5	6	3	0	0	3	0	5	2	2	0	0	0	0	2	1	0	0	0	1
<b>RAVNO</b>	0	0	0	0	0	0	0	0	0	0	0	0	0	0	0	0	0	0	0	0	0
<b>STOLAC</b>	49	25	27	5	0	0	5	0	3	8	10	1	0	3	8	1	2	2	0	0	1
<b>UKUPNO TOTAL</b>	<b>861</b>	<b>454</b>	<b>253</b>	<b>17</b>	<b>2</b>	<b>3</b>	<b>76</b>	<b>4</b>	<b>58</b>	<b>179</b>	<b>202</b>	<b>40</b>	<b>3</b>	<b>81</b>	<b>41</b>	<b>33</b>	<b>25</b>	<b>78</b>	<b>1</b>	<b>0</b>	<b>18</b>

**Legenda:**

A - Poljoprivreda, lov i šumarstvo  
 B - Ribarstvo  
 C - Rudarstvo  
 D - Prerađivačka industrija  
 E - Opskrba električnom energijom, plinom i vodom  
 F - Građevinarstvo  
 G - Trgovina  
 H - Ugostiteljstvo  
 I - Prijevoz, skladištenje i veze  
 J - Financijsko posredovanje  
 K - Posredovanje nekretninama, iznajmljivanje i poslovne usluge  
 L - Javna uprava i obrana  
 M - Obrazovanje  
 N - Zdravstvena i socijalna skrb  
 O - Ostale javne, društvene, socijalne i osobne uslužne djelatnosti  
 P - Privatna kućanstva sa zaposlenim osobljem  
 Q - Eksteritorijalne organizacije i tijela  
 00 - Neraspoređeno po djelatnostima SKD

**Legend:**

A - Agriculture and forestry  
 B - Fishing  
 C - Mining  
 D - Manufacturing industry  
 E - Electricity, gas and water supply  
 F - Construction  
 G - Trade  
 H - Catering  
 I - Transport, storage and communication  
 J - Financial intermediation  
 K - Real estate, renting and business service  
 L - Public administration and defense  
 M - Education  
 N - Health and social care  
 O - Other public, social services  
 P - Private households with employes  
 Q - Exterritorial organizations  
 00 - Undisposed by activities

**TABELA 16 . – TABLE 16.**

**PREGLED BROJA PRESTANAKA RADNOG ODNOSA U MJESECU TRAVNJU 2026.  
- PREMA STUPNJU STRUČNOG OBRAZOVANJA -**

**REVIEW OF A NUMBER OF EMPLOYMENT CESSATION IN APRIL 2026.  
- BY THE LEVEL OF EDUCATION -**

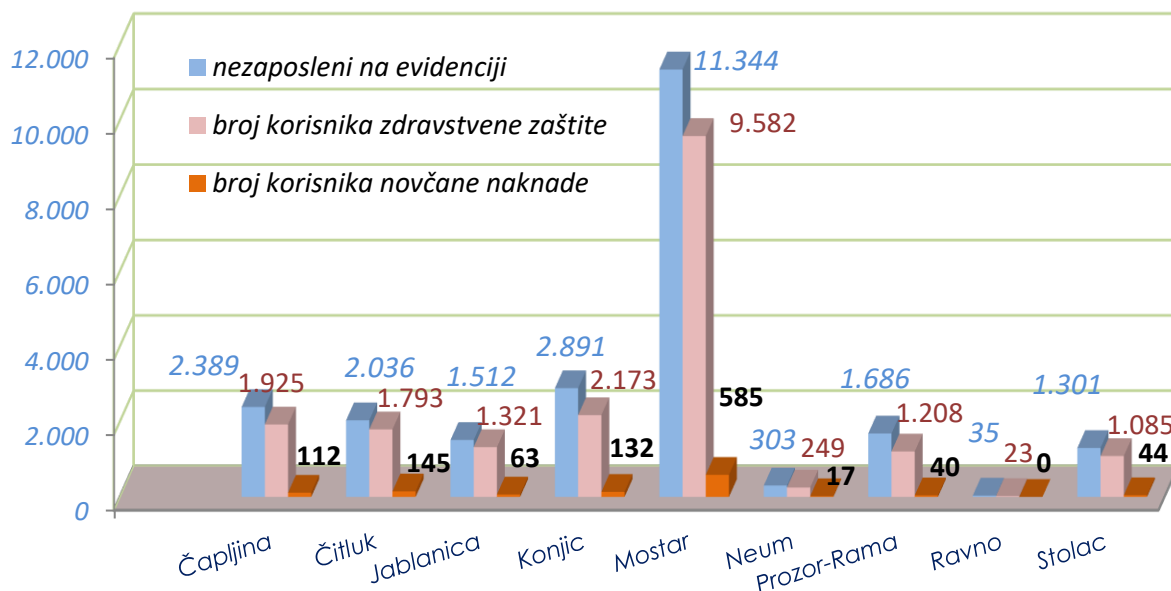
<b>PODRUŽNICA BRANCH OFFICE</b>	<b>Ukupno Total Žena Women</b>	<b>PO STUPNJU STRUČNOG OBRAZOVANJA LEVEL OF EDUCATION</b>									
		<b>1</b>	<b>2</b>	<b>3</b>	<b>4</b>	<b>5</b>	<b>6<sub>1</sub></b>	<b>6<sub>2</sub></b>	<b>7<sub>1</sub></b>	<b>7<sub>2</sub></b>	<b>8</b>
<b>ČAPLJINA</b>	56	5	0	17	12	1	0	8	0	13	0
	32	4	0	6	6	1	0	5	0	10	0
<b>ČITLUK</b>	90	2	0	20	25	0	0	13	0	30	0
	48	1	0	8	5	0	0	8	0	26	0
<b>JABLANICA</b>	34	1	0	13	8	0	0	5	1	6	0
	15	0	0	5	1	0	0	3	1	5	0
<b>KONJIC</b>	95	9	0	28	26	0	1	25	1	5	0
	45	4	0	12	10	0	0	15	1	3	0
<b>MOSTAR</b>	341	23	1	70	95	0	2	67	15	68	0
	189	6	1	25	41	0	2	51	12	51	0
<b>NEUM</b>	4	1	0	0	1	0	0	0	0	2	0
	2	1	0	0	0	0	0	0	0	1	0
<b>PROZOR-RAMA</b>	29	1	0	15	7	0	1	2	1	2	0
	10	0	0	4	2	0	1	1	0	2	0
<b>RAVNO</b>	0	0	0	0	0	0	0	0	0	0	0
	0	0	0	0	0	0	0	0	0	0	0
<b>STOLAC</b>	28	0	0	8	5	0	0	5	0	10	0
	17	0	0	3	2	0	0	3	0	9	0
<b>UKUPNO TOTAL ŽENA WOMEN</b>	<b>677</b>	<b>42</b>	<b>1</b>	<b>171</b>	<b>179</b>	<b>1</b>	<b>4</b>	<b>125</b>	<b>18</b>	<b>136</b>	<b>0</b>
	<b>358</b>	<b>16</b>	<b>1</b>	<b>63</b>	<b>67</b>	<b>1</b>	<b>3</b>	<b>86</b>	<b>14</b>	<b>107</b>	<b>0</b>

TABELA 17. – TABLE 17.

**PREGLED BROJA KORISNIKA ZDRAVSTVENE ZAŠTITE I NOVČANE NAKNADE U EVIDENCIJI SLUŽBE NA DAN 30.04.2026. GODINE**

**REVIEW OF A NUMBER OF HEALTH CARE AND PECUNIARY AID USERS IN THE REGISTER ON THE 30.04.2026.**

<b>PODRUŽNICA BRANCH OFFICE</b>	<b>BROJ NEZAPOSLENIH OSOBA NA DAN 30.04.2026. No. of unemployed persons on the 30.04.2026.</b>	<b>BROJ KORISNIKA ZDRAVSTVENE ZAŠTITE NO. OF HEALTH CARE USERS</b>	<b>BROJ KORISNIKA NOVČANE NAKNADE NO. OF PECUNIARY AID USERS</b>
<b>ČAPLJINA</b>	2.389	1.925	112
<b>ČITLUK</b>	2.036	1.793	145
<b>JABLANICA</b>	1.512	1.321	63
<b>KONJIC</b>	2.891	2.173	132
<b>MOSTAR</b>	11.345	9.582	585
<b>NEUM</b>	303	249	17
<b>PROZOR-RAMA</b>	1.685	1.208	40
<b>RAVNO</b>	35	23	0
<b>STOLAC</b>	1.301	1.085	44
<b>UKUPNO TOTAL</b>	<b>23.497</b>	<b>19.359</b>	<b>1.138</b>



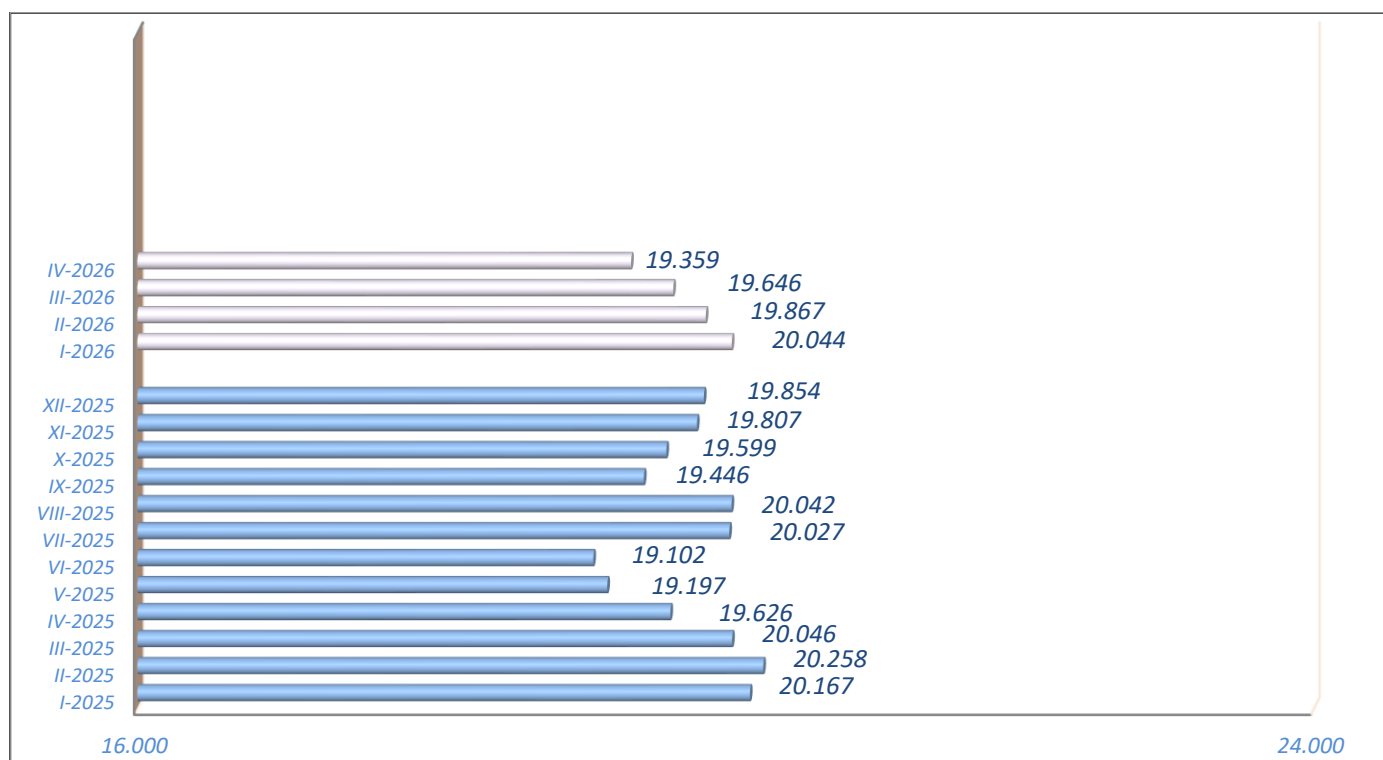
**GRAFIKON - 7**  
**BROJ KORISNIKA ZDRAVSTVENE ZAŠTITE I NOVČANE NAKNADE**  
**CHART - 7**  
**THE NUMBER OF HEALTH CARE AND PECUNIARY AID USERS**

TABELA 18. – TABLE 18.

**PREGLED BROJA KORISNIKA ZDRAVSTVENE ZAŠTITE U EVIDENCIJI SLUŽBE NA DAN  
30.04.2026. GODINE PREMA STUPNJU STRUČNOG OBRAZOVANJA**

**REVIEW OF A NUMBER OF HEALTH CARE USERS IN THE REGISTER ON THE 30.04.2026.**

PODRUŽNICA BRANCH OFFICE	Ukupno Total Žena Women	PO STUPNJU STRUČNOG OBRAZOVANJA LEVEL OF EDUCATION									
		1	2	3	4	5	6 <sub>1</sub>	6 <sub>2</sub>	7 <sub>1</sub>	7 <sub>2</sub>	8
		ČAPLJINA	1.925	271	27	701	637	3	26	76	49
	1.095	133	16	367	374	3	21	42	38	100	1
ČITLUK	1.793	87	0	646	657	2	20	112	37	232	0
	1.031	45	0	326	366	2	14	68	29	181	0
JABLANICA	1.321	267	18	454	425	0	16	65	51	25	0
	803	185	9	225	270	0	11	45	37	21	0
KONJIC	2.173	592	6	698	597	2	17	168	34	58	1
	1.212	271	0	359	375	1	10	129	24	42	1
MOSTAR	9.582	1.431	134	2.682	3.342	3	123	751	431	677	8
	5.082	719	65	1.098	1.807	1	82	498	314	495	3
NEUM	249	20	1	98	91	0	1	12	2	24	0
	127	10	1	50	44	0	1	3	1	17	0
PROZOR- RAMA	1.208	288	7	486	328	1	5	37	10	46	0
	653	149	4	265	176	1	4	20	5	29	0
RAVNO	23	2	0	10	8	0	0	0	1	2	0
	9	1	0	3	3	0	0	0	0	2	0
STOLAC	1.085	169	6	425	324	3	13	49	34	59	3
	574	96	2	190	170	2	9	38	24	42	1
<b>UKUPNO TOTAL</b>	<b>19.359</b>	<b>3.127</b>	<b>199</b>	<b>6.200</b>	<b>6.409</b>	<b>14</b>	<b>221</b>	<b>1.270</b>	<b>649</b>	<b>1.256</b>	<b>14</b>
<b>ŽENA WOMEN</b>	<b>10.586</b>	<b>1.609</b>	<b>97</b>	<b>2.883</b>	<b>3.585</b>	<b>10</b>	<b>152</b>	<b>843</b>	<b>472</b>	<b>929</b>	<b>6</b>

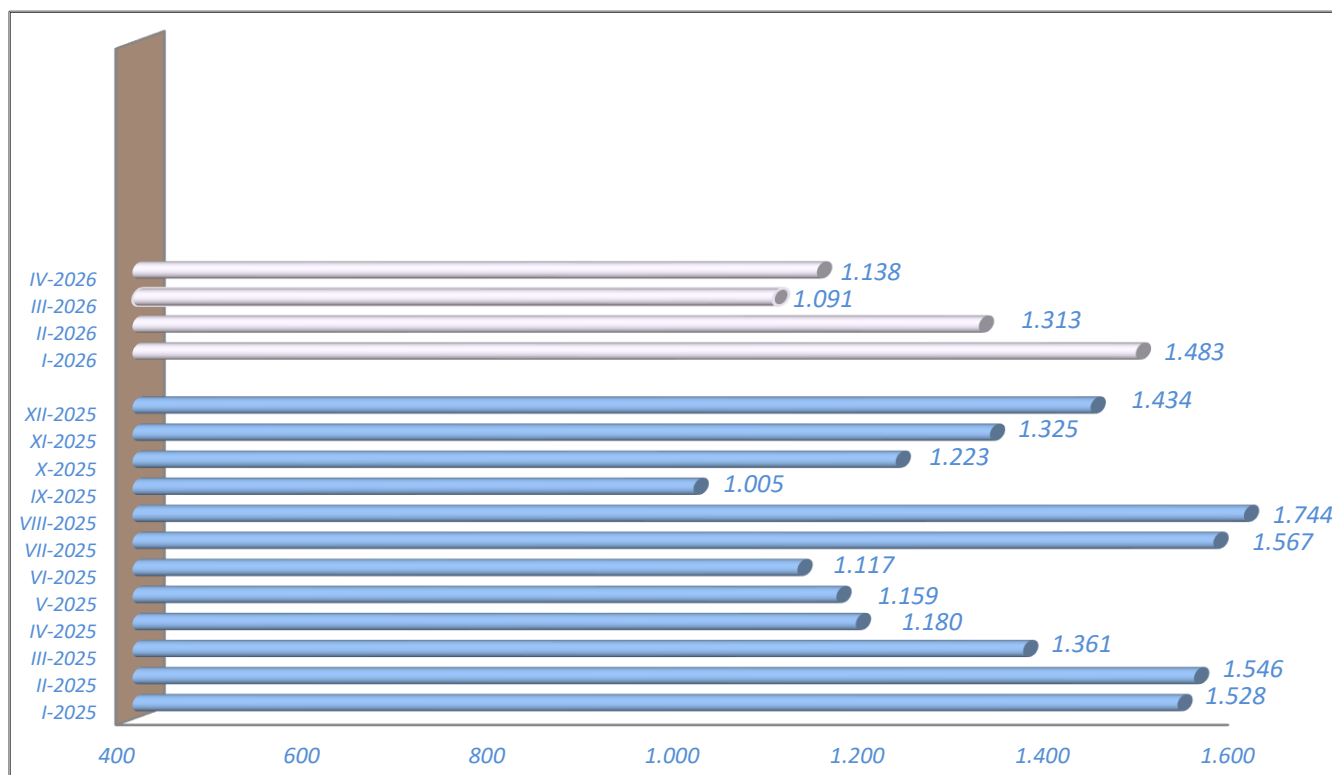


**GRAFIKON - 8**  
BROJ KORISNIKA ZDRAVSTVENE ZAŠTITE PO MJESECIMA  
**CHART - 8**  
THE NUMBER OF HEALTH CARE USERS BY MONTHS

**TABELA 19. – TABLE 19.**

**PREGLED BROJA KORISNIKA NOVČANE NAKNADE I DRUGIH PRAVA  
PO OPĆINAMA NA DAN 30.04.2026. GODINE**  
**REVIEW OF A NUMBER OF PECUNIARY AID USERS AND OTHER PRIVILEGE  
BY MUNICIPALITIES ON THE 30.04.2026.**

Podružnica Branch office	Ukupno TOTAL Žena Women	KORIŠTENA PRAVA – USED PRIVILEGES					
		Novčana naknada iz RO	Novčana naknada iz inozemstva	Novčana naknada za razvojačene branitelje	Produljena novčana naknada	MIO	Osiguranje u slučaju nesreće na poslu i profesionalno oboljenje
ČAPLJINA	2.389	112	0	0	0	1	0
	1.321	59	0	0	0	0	0
ČITLUK	2.036	145	0	0	0	2	0
	1.131	75	0	0	0	1	0
JABLANICA	1.512	63	0	0	0	1	0
	928	23	0	0	0	0	0
KONJIC	2.891	132	0	0	0	5	0
	1.689	57	0	0	0	0	0
MOSTAR	11.345	585	0	0	0	13	0
	6.216	313	0	0	0	5	0
NEUM	303	17	0	0	0	0	0
	146	11	0	0	0	0	0
PROZOR- RAMA	1.685	40	0	0	0	0	0
	823	16	0	0	0	0	0
RAVNO	35	0	0	0	0	0	0
	13	0	0	0	0	0	0
STOLAC	1.301	44	0	0	0	3	0
	696	22	0	0	0	1	0
<b>UKUPNO TOTAL ŽENA WOMEN</b>	<b>23.497</b>	<b>1.138</b>	<b>0</b>	<b>0</b>	<b>0</b>	<b>25</b>	<b>0</b>
	<b>12.963</b>	<b>576</b>	<b>0</b>	<b>0</b>	<b>0</b>	<b>7</b>	<b>0</b>



**GRAFIKON – 9**  
**BROJ KORISNIKA NOVČANE NAKNADE PO MJESECIMA**  
**CHART – 9**  
**THE NUMBER OF PECUNIARY AID USERS BY MONTHS**

**TABELA 20 . – TABLE 20.****PREGLED BROJA RAZVOJAČENIH BRANITELJA, ČLANOVA OBITELJI POGINULIH I NESTALIH BRANITELJA I DR. NA DAN 30.04.2026. GODINE****REVIEW OF A NUMBER OF DEMILITARIZE SOLDIERS, FAMILY MEMBERS OF FALLEN AND MISSING SOLDIERS ETC. ON THE 30.04.2026.**

<b>PODRUŽNICA</b> <i>Branch office</i>	<b>RAZVOJACENI BRANITELJI</b>	<b>ČLANOVI OBITELJI MEMBERS OF FAMILY</b>		<b>UKUPNO INVALIDA</b>  <b>DISABLED PERSONS TOTAL</b>	<b>Od toga: RATNI VOJNI INVALIDI</b>	<b>OSOBE SA FAKTOROM OTEŽANE ZAPOŠLJIVOSTI</b>  <b>AGGRAVATING EMPLOYMENT PERSONS</b>
	<b>DEMILITARIZE SOLDIERS</b>  <b>TOTAL/WOMEN</b>	<b>Poginulog</b>  <b>Fallen</b>	<b>Nestalog</b>  <b>Missing</b>		<b>OUT OF THAT : MILITARY INVALIDS</b>	
<b>ČAPLJINA</b>	246	4	22	51	28	6
	38	4	12	7	2	1
<b>ČITLUK</b>	202	0	1	18	0	4
	65	0	1	10	0	3
<b>JABLANICA</b>	165	9	0	24	6	11
	19	3	0	10	1	6
<b>KONJIC</b>	415	18	110	44	36	0
	45	9	39	4	0	0
<b>MOSTAR</b>	1.132	203	184	348	110	106
	165	118	95	101	4	38
<b>NEUM</b>	16	0	0	2	0	1
	2	0	0	0	0	0
<b>PROZOR- RAMA</b>	340	2	4	66	35	19
	31	2	3	12	1	7
<b>RAVNO</b>	5	0	0	0	0	0
	0	0	0	0	0	0
<b>STOLAC</b>	177	2	35	18	4	3
	14	2	15	9	0	2
<b>UKUPNO TOTAL ŽENA WOMEN</b>	<b>2.698</b>	<b>238</b>	<b>356</b>	<b>571</b>	<b>219</b>	<b>150</b>
	<b>379</b>	<b>138</b>	<b>165</b>	<b>153</b>	<b>8</b>	<b>57</b>

**OBJAŠNJENJE ZNAKOVA I POJMOVA:**

**1. NEZAPOSLENE OSOBE** su osobe bez zaposlenja, sposobne za rad, aktivno traže posao, starosne dobi od 15 do 65 godina evidentirane u službama za zapošljavanje.

**2. OSOBE KOJE PRVI PUT TRAŽE ZAPOSLENJE** su nezaposlene osobe evidentirane u službama za zapošljavanje, a koje prije nisu bile u radnom odnosu.

**3. NEZAPOSLENE OSOBE ZBOG PRESTANKA RADA ORGANIZACIJA I POSLODAVACA** su osobe koje su evidentirane u službama za zapošljavanje, a ostale su bez posla zbog prestanka obavljanja djelatnosti poslodavaca.

**4. KORISNICI NOVČANE NAKNADE** su nezaposlene osobe koje su prijavljene na evidenciju nezaposlenih a koje su prema odredbama Zakona ostvarile ovo pravo.

**5. ZAPOSLENI S EVIDENCIJE SLUŽBE ZA ZAPOS LJAVANJE** su osobe koje su se zaposlile u zemlji i inozemstvu tijekom izvještajnog mjeseca, a bile su u evidenciji nezaposlenih.

**6. BRISANI IZ EVIDENCIJE** su nezaposlene osobe koje se brišu iz evidencije nezaposlenih prema odredbama Zakona.

**7. POTREBE ZA RADNICIMA** predstavljaju broj slobodnih radnih mjesta koje poslodavci prijavljuju tijekom izvještajnog mjeseca.

**KVALIFIKACIJSKA STRUKTURA:**

STEPEN STRUČNOG OBRAZOVANJA I	STEPEN STRUČNOG OBRAZOVANJA II
1	NKV - Nekvalificirani radnik NSS - Niža stručna sprema
2	PKV - Polukvalificirani radnik
3	KV - Kvalificirani radnik
4	SSS - Srednja stručna sprema
5	VKV - Visoko kvalificirani radnik
6 <sub>1</sub> , 6 <sub>2</sub>	VŠS - Viša stručna sprema
7 <sub>1</sub> , 7 <sub>2</sub> , 8	VSS - Visoka stručna sprema

**ZNAKOVI:**

0	Nema pojave
...	Ne raspolaže se podacima
*	Napomena ispod teksta
( )	Procjena podatka

**EXPLANATION OF SYMBOLS AND NOTIONS:**

**1. UNEMPLOYED PERSONS** are persons without employment, capable for work, actively seeking for a job, 15 – 65 years of age, registered in the services for employment (Labor services).

**2. PERSONS WHO ARE LOOKING FOR A JOB FOR THE FIRST TIME** are persons registered in the services for employment, and they have not been employed previously.

**3. UNEMPLOYED PERSONS BECAUSE OF WORK SUSPENSION OF ORGANIZATIONS OR EMPLOYERS** are persons registered in the services for employment (Labour services), but who stayed without a job because of employer's work suspension.

**4. PECUNIARY AID USERS** are unemployed persons registered in the Register of unemployed who has realized this privilege through legislate regulations.

**5. EMPLOYED FROM THE REGISTER OF SERVICE FOR EMPLOYMENT (LABOUR SERVICE)** are persons employed in our country or abroad during the reported month, who have been in the Register of unemployed.

**6. REQUIRIES FOR WORKERS** present the number of free work places which employers registered during reported month.

**7. REALIZED REGISTRATIONS ABOUT REQUIRIES FOR WORKERS** present employers information about employing during reported month and give information about really realized registered requires for workers.

**QUALIFICATION STRUCTURE:**

LEVEL OF EDUCATION I	LEVEL OF EDUCATION II
1	NQ - non-qualified worker LSE - lower school education
2	HQ - half-qualified worker
3	QW - qualified worker
4	SSE - secondary school education
5	HQW - highly qualified worker
6 <sub>1</sub> , 6 <sub>2</sub>	HSE - high school education
7 <sub>1</sub> , 7 <sub>2</sub> , 8	FE - faculty education

**SIGNS – SYMBOLS:**

0	without occurrence
...	unavailable data
*	comment below text
( )	data evaluation

## HERCEGOVAČKO-NERETVANSKA ŽUPANIJA/KANTON

<b>SLUŽBA ZA ZAPOŠLJAVANJE HERCEGOVAČKO -NERETVANSKE ŽUPANIJE /KANTONA</b>	<b>Vlado Čuljak</b> ravnatelj	<b>ADRESA:</b> K. Tvrtka 19 88000 Mostar	<b>Tel./fax:</b> +387 36 334-800; 334 810	<b>E-mail:</b> vlado.culjak@szzhnz-k.ba
--	----------------------------------	--	--	--

<b>PODRUŽNICA</b>	<b>KONTAKT OSOBA</b>				
<b>Čapljina</b>	Nikolina Rajič	A. Starčevića 4	036/808-135	nikolina.rajic@szzhnz-k.ba	
<b>Čitluk</b>	Josip Ostojić	K. Tomislava b.b.	036/642-630	josip.ostojic@szzhnz-k.ba	
<b>Jablanica</b>		Trg oslobođenja b.b	036/752-818		
<b>Konjic</b>	Amela Nezirević	IV Muslimanske brigade br. 8	036/726-253	amela.nezirevic@szzhnz-k.ba	
<b>Mostar</b>	<i>Odjeljenje 1</i>	Nikola Božić	K. Tvrtka 19	036/334-809	nikola.bozic@szzhnz-k.ba
	<i>Odjeljenje 2</i>	Emir Mušić	Telčeva 3	036/551-331	emir.music@szzhnz-k.ba
<b>Neum</b>	Ana Prkačin	Zagrebačka b.b.	036/880-219	ana.prkacin@szzhnz-k.ba	
<b>Prozor-Rama</b>	Ivan Babić	Splitska b.b.	036/770-102	ivan.babic@szzhnz-k.ba	
<b>Ravno</b>	Antica Vukić	Ravno b.b.	036/891-030	antica.vukic@szzhnz-k.ba	
<b>Stolac</b>	Katica Raič	Banovinska 4	036/853-330	katica.raic@szzhnz-k.ba	