



Bosna i Hercegovina  
Federacije Bosne i Hercegovine  
Hercegovačko-neretvanska županija/kanton  
Služba za zapošljavanje HNŽ/HNK  
MOSTAR

**PODRUŽNICE:**

Čapljina

Čitluk

Jablanica

Konjic

Mostar

Neum

Prozor - Rama

Ravno

Stolac

**STATISTIČKI BILTEN**  
ZA SVIBANJ 2026.

# STATISTIČKI BILTEN

Službe za zapošljavanje HNŽ/HNK  
MOSTAR

Broj: 05

Godina: XX.

Lipanj, 2026. godine

**IZDAVAČ:**  
**SLUŽBA ZA ZAPOŠLJAVANJE HNŽ/HNK**  
**Mostar**

Ul. Kralja Tvrtka 19  
88000 Mostar  
Tel./fax: +387 36/334-800; 334-810

E-mail: [info@szzhnz-k.ba](mailto:info@szzhnz-k.ba)  
[www.szzhnz-k.ba](http://www.szzhnz-k.ba)

*Priprema i obrada:*

Sektor za analizu, plan i informatiku: Ivana Zubac, statističar  
Igor Glibo, statističar  
Alen Začinović, operator  
Vjekoslav Novak, administrator

*Urednik:*

Anita Perić, prof.psihologije  
E-mail: [anita.peric@szzhnz-k.ba](mailto:anita.peric@szzhnz-k.ba)

**Za izdavača:**

Vlado Čuljak, ravnatelj

**STATISTIČKI BILTEN**  
**ZA SVIBANJ 2026.**

**STATISTICAL BULLETIN**  
**FOR MAY 2026.**

**UVODNE NAPOMENE.....6**

- TABELA 1. Pregled stanja i fluktuacije nezaposlenih osoba tijekom mjeseca svibnja 2026. godine  
GRAFIKON – 1 .....11
- TABELA 2. Pregled broja novoprijavljenih osoba u evidenciji u mjesecu svibnju 2026. godine - prema stupnju stručnog obrazovanja  
GRAFIKON - 2 .....12
- TABELA 3. Pregled broja nezaposlenih osoba u evidenciji na dan 31.05.2026. godine – prema stupnju stručnog obrazovanja i spolu .....13
- TABELA 4. Pregled broja nezaposlenih osoba u evidenciji na dan 31.05.2026. godine - po stupnju stručnog obrazovanja  
GRAFIKON – 3 .....14
- TABELA 5. Pregled broja nezaposlenih osoba po dužini čekanja na zaposlenje, prema stupnju stručnog obrazovanja i spolu na dan 31.05.2026. godine .....15
- TABELA 6. Pregled broja nezaposlenih osoba po godinama starosti, prema stupnju stručnog obrazovanja i spolu na dan 31.05.2026. godine .....16
- TABELA 7. Pregled broja nezaposlenih osoba po godinama starosti, dužini čekanja na zaposlenje i spolu na dan 31.05.2026. godine .....17
- TABELA 8. Pregled broja nezaposlenih osoba u evidenciji na dan 31.05.2026. godine – nezaposlene osobe bez radnog iskustva prema stupnju stručnog obrazovanja .....18
- TABELA 9. Pregled broja nezaposlenih osoba u evidenciji po najbrojnijim zanimanjima na dan 31.05.2026. godine .....19
- TABELA 10. Pregled broja ukupno brisanih osoba iz evidencije po stupnju stručnog obrazovanja i spolu u mjesecu svibnju 2026. godine  
GRAFIKON – 4 .....22

**PREFACE NOTE .....6**

▪ Table 1.	Review of the condition and fluctuation of unemployed during May 2026. CHART – 1 .....	11
▪ Table 2.	Review of a number of newly-registered persons in the Register in May 2026. – by the level of education CHART – 2 .....	12
▪ Table 3.	Review of a number of unemployed in the Register on the 31.05.2026. – by the level of education and gender .....	13
▪ Table 4.	Unemployed persons in the Register on the 31.05.2026. – by the level of education CHART – 3 .....	14
▪ Table 5.	Review of the unemployed persons by time span for job - by the level of education on the 31.05.2026. ....	15
▪ Table 6.	Review of the unemployed persons by age and the level of education on the 31.05.2026. ....	16
▪ Table 7.	Review of the unemployed persons by age, time span for job and gender on the 31.05.2026. ....	17
▪ Table 8.	Review of the unemployed persons in the Register on the 31.05.2026. – unemployed persons without a work experience by the level of education .....	18
▪ Table 9.	Review of a number of unemployed persons in the Register by the most numerous professions on the 31.05.2026. ....	19
▪ Table 10.	Review of a total number of erased persons by the level of education and gender in May 2026. CHART – 4 .....	22

- TABELA 11. Pregled broja ukupno brisanih iz evidencije u mjesecu svibnju 2026. godine – po razlozima prestanka vođenja evidencije .....23
- TABELA 12. Pregled slobodnih radnih mjesta u mjesecu svibnju 2026. godine - po sjedištu poslodavca i stupnju stručnog obrazovanja GRAFIKON - 5 .....24
- TABELA 13. Pregled broja osoba koje su se zaposlile iz evidencije u mjesecu svibnju 2026. godine - prema stupnju stručnog obrazovanja i spolu GRAFIKON – 6 .....25
- TABELA 14. Pregled broja zaposlenih osoba iz evidencije po najbrojnijim zanimanjima u mjesecu svibnju 2026. godine .....26
- TABELA 15. Pregled broja zaposlenih osoba iz evidencije prema djelatnostima u mjesecu svibnju 2026. godine .....32
- TABELA 16. Pregled broja prestanaka radnog odnosa u mjesecu svibnju 2026. godine – prema stupnju stručnog obrazovanja .....33
- TABELA 17. Pregled broja korisnika zdravstvene zaštite i novčane naknade u evidenciji na dan 31.05.2026. godine GRAFIKON – 7 .....34
- TABELA 18. Pregled broja korisnika zdravstvene zaštite u evidenciji na dan 31.05.2026. godine - prema stupnju stručnog obrazovanja i spolu GRAFIKON – 8 .....35
- TABELA 19. Pregled broja korisnika novčane naknade i drugih prava, po općinama na dan 31.05.2026. godine GRAFIKON – 9 .....36
- TABELA 20. Pregled broja razvojačenih branitelja, članova obitelji poginulih i nestalih branitelja Domovinskog rata i dr. na dan 31.05.2026. godine .....37

▪ Table 11.	Review of a number of erased persons in May 2026. by reasons of erasing from the Register .....	23
▪ Table 12.	Review of a free work place in May 2026. by the employer residence and level of education CHART – 5 .....	24
▪ Table 13.	Review of a number of employed persons from the Register in May 2026. – by the level of education and gender CHART – 6 .....	25
▪ Table 14.	Review of a number of employed persons from the Register by the most numerous professions in May 2026. ....	26
▪ Table 15.	Review of a number of employed persons from the Register by activities in May 2026. ....	32
▪ Table 16.	Review of a number of employment cessation in May 2026. by the level of education .....	33
▪ Table 17.	Review of a number of health care and pecuniary aid users in the Register on the 31.05.2026. CHART – 7 .....	34
▪ Table 18.	Review of a number of health care users in the Register on the 31.05.2026. by the level of education and gender CHART – 8 .....	35
▪ Table 19.	Review of a number of pecuniary aid users and other privilege by municipalities in the Register on the 31.05.2026. CHART – 9 .....	36
▪ Table 20.	Review of a number of demilitarize soldiers, family members of fallen and missing soldiers etc. on the 31.05.2026. ....	37

## NEZAPOSLENOST I ZAPOŠLJAVANJE U SVIBNJU 2026. GODINE

Koncem svibnja 2026. godine u evidenciji Službe za zapošljavanje Hercegovačko-neretvanske županije/kantona bilo je evidentirano 22.953 nezaposlenih osoba što je u usporedbi sa prosječnom nezaposlenošću u 2025. godini manje za 5,1 %, a u odnosu na prošli mjesec manje za 2,3 %.

Gledano prema općinama najveći broj registriranih nezaposlenih osoba nalazi se u općinama: Mostar (11.099 ili 48,4 %), Konjic (2.825 ili 12,3 %), Čapljina (2.346 ili 10,2 %), Čitluk (1.966 ili 8,6 %), Prozor-Rama (1.653 ili 7,2 %), Jablanica (1.471 ili 6,4 %), Stolac (1.273 ili 5,5 %), Neum (285 ili 1,2 %) i općina Ravno sa 35 nezaposlenih osoba u evidenciji.

U kvalifikacijskoj strukturi nezaposlenih osoba najveći broj čine osobe u trećem stupnju obrazovanja 7.413 što predstavlja udio od 32,3 %, zatim slijedi četvrti stupanj sa 7.334 osoba ili 32,0 %, prvi stupanj 4.521 ili 19,7 %, stupanj 6<sub>2</sub> sa 1.244 ili 5,4 %, stupanj 7<sub>2</sub> sa 1.222 osobom ili 5,3 %, stupanj 7<sub>1</sub> sa 687 osoba ili 3,0 %, stupanj 6<sub>1</sub> sa 253 ili 1,1 %, drugi stupanj 244 ili 1,1 %, peti stupanj 20 ili 0,1 % i osmi stupanj 15 osoba.

Od ukupnog broja osoba koje traže zaposlenje koncem svibnja 2026. godine bilo je 12.657 žena što čini 55,1 %.

U ukupnom broju na posao čeka do godinu dana 5.524 osoba ili 24,1 %, a preko 9 godina čeka njih 6.684 ili 29,1 %. U evidenciji nezaposlenih, osobe do 30 godina starosti čine 21,1 % (4.841 osoba), a svaka treća osoba u evidenciji je stara preko 50 godina (8.714 ili 38,0 %).

Nezaposlenih osoba koje traže prvo zaposlenje je bilo 6.045, što od ukupnog broja predstavlja 26,3 %.

Broj žena koje prvi put traže zaposlenje iznosi 3.503 ili 15,3 % od ukupnog broja nezaposlenih osoba.

Najviše nezaposlenih osoba na dan 31.05.2026. godine po pojedinim stupnjevima stručnog obrazovanja ima u sljedećim zanimanjima:

### 1,2 STUPANJ STRUČNOG OBRAZOVANJA:

- Radnici za jednostavne poslove.....4.536
- Kuhinjski pomoćnik.....47
- Daktilograf.....21
- Radnik u tekstilnoj proizvodnji.....18
- Pomoćni cvjećar.....17
- Krojač.....15
- Moler.....8
- Šivač.....4
- Itd...

## UNEMPLOYMENT AND EMPLOYMENT IN MAY 2026.

At the end of May 2026. there were 22.953 unemployed persons in the Register of Service for employment (Labour Service) at H-N Canton. In comparison with the average unemployment in 2025. the number of unemployed is less for 5,1 %, and in comparison with last month is less for 2,3 %.

Mostar municipality has the biggest number of registered unemployed persons (11.099 or 48,4 %) after that Konjic (2.825 or 12,3 %), Čapljina (2.346 or 10,2 %), Čitluk (1.966 or 8,6 %), Prozor-Rama (1.653 or 7,2 %), Jablanica (1.471 or 6,4 %), Stolac (1.273 or 5,5 %), Neum (285 or 1,2 %) and municipality Ravno with 35 unemployed persons in the Register.

In the qualification structure of unemployed persons, the biggest number makes 3. level of education 7.413, what presents a portion of 32,3 %, followed by 4. level of education with 7.334 persons or 32,0 %, 1. level of education with 4.521 or 19,7 %, 6<sub>2</sub>. level of education with 1.244 or 5,4 %, 7<sub>2</sub>. level of education with 1.222 or 5,3 %, 7<sub>1</sub>. level of education with 687 or 3,0 %, 6<sub>1</sub>. level of education with 253 or 1,1 %, 2. level of education with 244 or 1,1 %, 5. level of education with 20 or 0,1 % and 8. level of education with 15 persons.

At the end of May 2026. there were 12.657 women what makes 55,1 % out of total number of persons which were looking for a job.

In a total number of unemployed on job waits: till one year 5.524 or 24,1 % and over nine years 6.684 or 29,1 % persons. In the register young people till 30 years of age make 21,1 % (4.841 persons), and every third person in the register is older than 50 years of age (8.714 or 38,0 %).

There were 6.045 persons who were looking for a job for a first time, what makes 26,3 % out of total number.

The number of women who were looking for job for the first time, was 3.503 or 15,3 % from the total number of unemployed persons.

The biggest number of the persons without employment, by the single levels of education, on the 31.05.2026. was in next professions:

### 1.& 2. LEVEL OF EDUCATION

- Worker for simple jobs.....4.536
- Assistant of cook.....47
- Typist.....21
- Worker in textile production.....18
- Assistant of florist.....17
- Tailor.....15
- Assistant of dyer.....8
- Sewer.....4
- Etc.

**3, 5 STUPANJ STRUČNOG OBRAZOVANJA**

▪ Prodavač.....	1.298
▪ Kuhar.....	622
▪ Frizer.....	540
▪ Bravar.....	525
▪ Automehaničar.....	513
▪ Konobar.....	414
▪ Kovinotokar.....	311
▪ Frizer za žene.....	230
▪ Elektromehaničar.....	174
▪ Vozač teretnog vozila.....	161
▪ Itd...	

**4 STUPANJ STRUČNOG OBRAZOVANJA**

▪ Ekonomski tehničar.....	1.243
▪ Maturant gimnazije.....	1.156
▪ Strojarski tehničar.....	520
▪ Turistički animator.....	455
▪ Elektrotehničar.....	439
▪ Medicinska sestra.....	364
▪ Poljoprivredni tehničar.....	277
▪ Tehničar cestovnog prometa.....	225
▪ Itd...	

**61, 62 STUPANJ STRUČNOG OBRAZOVANJA**

▪ Ekonomist.....	169
▪ Pravnik.....	114
▪ Informatičar.....	83
▪ Fizioterapeut.....	59
▪ Kriminalist.....	50
▪ Građevinski inženjer.....	49
▪ Inženjer računarstva.....	44
▪ Učitelj predškolske djece.....	27
▪ Inženjer medicinske radiologije.....	24
▪ Novinar.....	20
▪ Inženjer cestovnog prometa.....	18
▪ Socijalni radnik.....	17
▪ Razredni učitelj.....	15
▪ Itd...	

**71, 72, 8 STUPANJ STRUČNOG OBRAZOVANJA**

▪ Pravnik .....	194
▪ Ekonomist .....	154
▪ Inženjer agronom .....	85
▪ Profesor engleskog jezika .....	78
▪ Kriminalist .....	62
▪ Strojarski inženjer .....	60
▪ Psiholog .....	58
▪ Pedagog .....	54
▪ Građevinski inženjer .....	51
▪ Socijalni radnik .....	48
▪ Inženjer prehrambene tehnologije .....	46
▪ Doktor stomatologije.....	38
▪ Inženjer računarstva.....	38
▪ Itd...	

**3. & 5. LEVEL OF EDUCATION**

▪ Salesman.....	1.298
▪ Cook.....	622
▪ Hairdresser.....	540
▪ Locksmith.....	525
▪ Car mechanic.....	513
▪ Waiter.....	414
▪ Lathe operator.....	311
▪ Ladies hairdresser.....	230
▪ Electromechanic.....	174
▪ Truck driver.....	161
▪ Etc.	

**4. LEVEL OF EDUCATION**

▪ Economy technician.....	1.243
▪ Gymnasium graduated.....	1.156
▪ Machine technician.....	520
▪ Tourist animator.....	455
▪ Electrotechnician.....	439
▪ Nurse.....	364
▪ Agriculture technician.....	277
▪ Road traffic technician.....	225
▪ Etc.	

**61. & 62. LEVEL OF EDUCATION**

▪ Economist.....	169
▪ Lawyer.....	114
▪ Informatician.....	83
▪ Physical therapist.....	59
▪ Criminologist.....	50
▪ Civil engineer.....	49
▪ Computer engineer.....	44
▪ Preschool teacher.....	27
▪ Radiology engineer.....	24
▪ Journalist.....	20
▪ Traffic engineer.....	18
▪ Social worker.....	17
▪ Class teacher.....	15
▪ Etc.	

**71, 72. & 8 LEVEL OF EDUCATION**

▪ Lawyer .....	194
▪ Economist .....	154
▪ Agronomy engineer .....	85
▪ English language professor .....	78
▪ Police inspector .....	62
▪ Mechanical engineer .....	60
▪ Psychologist .....	54
▪ Pedagogue .....	54
▪ Civil engineer.....	51
▪ Social worker .....	48
▪ Food technology engineer .....	46
▪ Doctor of dentistry.....	38
▪ Computer engineer .....	38
▪ Etc.	

U ovom mjesecu evidentirano je 518 novoprijavljenih osoba. Istodobno zbog zaposlenja brisano je 845 osoba, 39 osoba brisano je prema osnovu registriranja obrta ili ostvarivanja prihoda po bilo kojem osnovu u visini određenoj u članku 3. stavak 2. Zakona, po raznim ostalim osnovama (promjena stupnja stručnog obrazovanja, neredovito javljanje, stjecanje uvjeta za mirovinu, preseljenje, uključanja u redovno školovanje, smrt, ostvarivanje prihoda iznad četvrtine prosječne mjesečne plaće u F BiH iz prethodne godine, itd.) brisane su iz evidencije još 184 osobe.

Od ukupnog broja novoprijavljenih osoba 455 ih se prijavilo u evidenciju zbog prestanka radnog odnosa.

Koncem svibnja zdravstvenu zaštitu putem Službe za zapošljavanje koristilo je 18.872 nezaposlenih osoba ili 82,2 %. To znači da na svakih pet osoba evidentiranih u Službi za zapošljavanje četiri su istodobno i korisnici zdravstvene zaštite.

Promatrano prema općinama najveći udio korisnika zdravstvene zaštite u ukupnom broju nezaposlenih ima Čitluk 88,0 %, Jablanica 87,2 %, Mostar 84,4 %, Stolac 83,3 %, Neum 81,4 %, Čapljina 80,5 %, Konjic 74,8 %, Prozor-Rama 71,3 %, Ravno 65,7 %.

Koncem mjeseca evidentirano je 1.117 korisnika novčane naknade što je u odnosu na prošli mjesec manje za 1,8 %. Od ukupnog broja 52,2 % korisnika novčane naknade otpada na Mostar, na Konjic 12,0 %, Čitluk 11,8 %, na Čaplinu 9,5 %, na Jablanicu 5,6 %, na Stolac 4,6 %, itd.

U ovom mjesecu 24 osobe iz evidencije nezaposlenih steklo je pravo na dopunski staža do tri godine za odlazak u mirovinu.

U evidenciji se nalaze ukupno 2.653 razvojačena branitelja (svaki osmi u evidenciji), kao i 584 člana obitelji poginulih i nestalih branitelja. Broj branitelja je za 1,7 % manji nego prošlog mjeseca.

U ukupnom broju nezaposlenih osoba koncem svibnja nalazi se i 215 ratnih vojnih invalida, 146 osoba sa faktorom otežane zapošljivosti kao i 348 ostalih invalida.

U svibnju su poduzeća putem Službe za zapošljavanje iskazala potrebu za 165 djelatnika.

Tijekom ovog mjeseca 845 osoba iz evidencije nezaposlenih je zasnovalo radni odnos.

Najbrojnija zanimanja u kojima su se osobe zaposlile su: radnik za jednostavne poslove 68, maturant gimnazije 38, prodavač 34, kuhar 33, ekonomski tehničar 33, turistički animator 24, ekonomist (62) 21, elektrotehničar 19, konobar 17, frizer 17, informatičar (62) 16, pravnik (62) 14, pravnik (72) 14, bravar 13, strojarski tehničar 13, automehaničar 12, poljoprivredni tehničar 12, šivač tekstila 9, tehničar cestovnog prometa 9, profesor engleskog jezika (62) 9, ekonomist (72) 9, građevinski tehničar 8, ekonomist menadžmenta (62) 8, kriminalist (62) 8, profesor psihologije (62) 8, strojarski inženjer (62) 7, logoped i surdoaudiolog (72) 7, kriminalist (72) 7, računalni tehničar 6, savjetnik za odnose sa javnošću (62) 6, vinogradar 5, inženjer agronom (62) 5, fizioterapeut (62) 5, profesor engleskog jezika (72) 5, psiholog (72) 5, inženjer medicinske radiologije (72) 5, frizer za žene 5, vodoinstalater 4, autoelektričar 4, farmaceutski tehničar 4, prometni tehničar 4, kriminolog (62) 4, profesor pedagogije (62) 4, profesor tjelesne i zdravstvene kulture (62) 4, ekonomist (71) 4, savjetnik za odnose s javnošću (72) 4, sanitarni inženjer (72) 4, ekonomist za marketing (72) 4, politolog (72) 4, socijalni radnik (72) 4, vozač teretnog vozila 3, keramičar 3, krojač 3, geodetski tehničar 3, i dr.

Najviše se zaposlilo u javnoj upravi i obrani, ugostiteljstvu, trgovini, posredovanju nekretnina, iznajmljivanju i poslovnim uslugama, prerađivačkoj industriji, ostalim javnim, društvenim, socijalnim i osobnim uslužnim djelatnostima, prijevozu, skladištenju i vezama, građevinarstvu, obrazovanju, zdravstvenoj i socijalnoj skrbi i dr.

Uz prethodnu suglasnost Federalnog zavoda za zapošljavanje tijekom izvještajnog mjeseca izdata je 91 radnih dozvola strancima.

In the observed month there were 518 newly-registered people. At the same time because of employment 845 people were erased, 39 people were erased by business registration or by any achieve in business participation mentioned in Article 3. paragraph 2. of Statute, other different reasons (changing the level of education, irregular advising, gaining a condition for pension, removal, death, income over a quarter of monthly salary in FBiH, etc.) 184 people were erased from the Register.

Out of a total number of newly reported, 455 people reported themselves because of work ceasing.

At the end of May through the Service for employment (Labour Service), health care was using 18.872 unemployed people or 82,2 %. That means, that on every fifth person registered at the Service, four of them are at the same time users of health care.

Observed by municipality the biggest portion of health care users in a total number of unemployed has Čitluk 88,0 %, followed by Jablanica 87,2 %, Mostar 84,4 %, Stolac 83,3 %, Neum 81,4 %, Čapljina 80,5 %, Konjic 74,8 %, Prozor-Rama 71,3 % and Ravno 65,7%.

At the end of May 1.117 users of pecuniary aid were evidenced and in comparison with last month is less for 1,8 %. Out of a total number 52,2 % of users of pecuniary aid belong to Mostar, 12,0 % to Konjic, to Čitluk, 11,8 %, to Čapljina 9,5 %, to Jablanica 5,6 %, to Stolac 4,6 %, etc.

During this month 24 people from the Register did make additional payment to the three years of pension contribution.

Total number of the demilitarize soldiers in the Register was 2.653 (every eight in the Register), as well as 584 family members of fallen and missing soldiers (defenders). The number of demilitarize soldiers is less for 1,7 % in comparison with last month.

In a total number of unemployed people at the end of May there were 215 disabled war veterans, 146 people with aggravating employment factor and 348 other invalids.

In May companies (firms) shown need for 165 workers.

During this month 845 people from the Register were employed.

During this month the most numerous employed professions were: worker for simple jobs 68, gymnasium graduate 38, salesman 34, cook 33, economic technician 33, tourist animator 24, economist (62) 21, electrotechnician 19, waiter 17, hairdresser 17, informatician (62) 16, lawyer (62) 14, lawyer (72) 14, locksmith 13, machine technician 13, car mechanic 12, agriculture technician 12, textile sewer 9, road traffic technician 9, English language professor (62) 9, economist (72) 9, civil engineering technician 8, economist of management (62) 8, criminalist (62) 8, Professor of psychology (62) 8, machine engineer (62) 7, speech therapist (72) 7, police inspector (72) 7, IT technician 6, public relations advisor (62) 6, winegrower 5, agronomy engineer (62) 5, physical therapist (62) 5, English language professor (72) 5, psychologist (72) 5, radiology engineer (72) 5, ladies hairdresser 5, plumber 4, car electrician 4, pharmaceutical technician 4, traffic technician 4, criminalist (62) 4, Professor of pedagogy (62) 4, Professor of physical and health culture (62) 4, economist (71) 4, public relations advisor (72) 4, sanitary engineer (72) 4, economist of marketing (72) 4, political scientist (72) 4, social worker (72) 4, truck driver 3, ceramist 3, tailor 3, geodetic technician 3, etc.

The biggest number was employed in public administration and defense, catering, commerce, real estate, renting and business service, manufacturing industry, other public, social and personal obliging activities, transportation, warehouse and communication, construction, education, health and social care, etc.

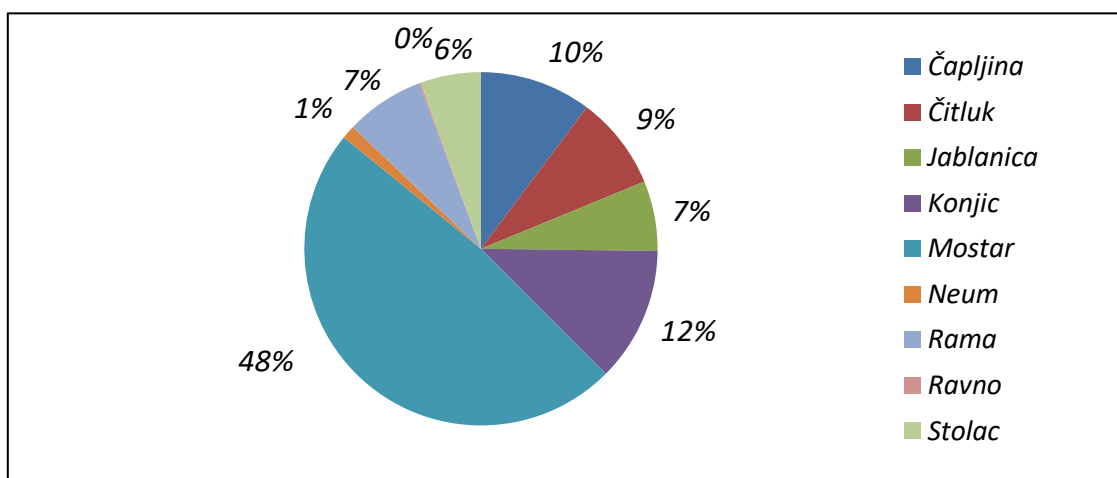
Following agreement with Federal Labour service during reported month 91 work permits were issued to the foreigners.

TABELA 1. – TABLE 1.

**PREGLED STANJA I FLUKTUACIJE NEZAPOSLENIH OSOBA  
TIJEKOM MJESECA SVIBNJA 2026. GODINE**

**REVIEW OF THE STATE AND FLUCTUATION OF UNEMPLOYED PERSONS DURING MAY 2026.**

PODRUŽNICA	Prosječan broj nezaposlenih u 2025.	SVIBANJ 2026. – MAY 2026.					INDEKS - INDEX	
		Stanje State on 30.04. 2026.	broj novoprijavljenih no. of newly reported	brisani zbog zaposlenja erased because employment	brisani ostali razlozi erased - other reasons	Stanje State on 31.05. 2026.	7 : 2	7 : 3
1	2	3	4	5	6	7	8	9
ČAPLJINA	2.505	2.389	58	85	16	2.346	93,7	98,2
ČITLUK	2.096	2.034	58	93	33	1.966	93,8	96,7
JABLANICA	1.558	1.513	27	60	9	1.471	94,4	97,2
KONJIC	3.011	2.891	60	99	27	2.825	93,8	97,7
MOSTAR	11.564	11.352	270	412	111	11.099	96,0	97,7
NEUM	299	303	6	18	6	285	95,3	94,1
PROZOR-RAMA	1.733	1.685	11	35	8	1.653	95,4	98,1
RAVNO	35	35	1	1	0	35	100,0	100,0
STOLAC	1.389	1.301	27	42	13	1.273	91,7	97,9
<b>UKUPNO TOTAL</b>	<b>24.190</b>	<b>23.503</b>	<b>518</b>	<b>845</b>	<b>223</b>	<b>22.953</b>	<b>94,9</b>	<b>97,7</b>



GRAFIKON -1

SUDJELOVANJE NEZAPOSLENIH OSOBA PREMA OPĆINAMA NA DAN 31.05.2026.

CHART - 1

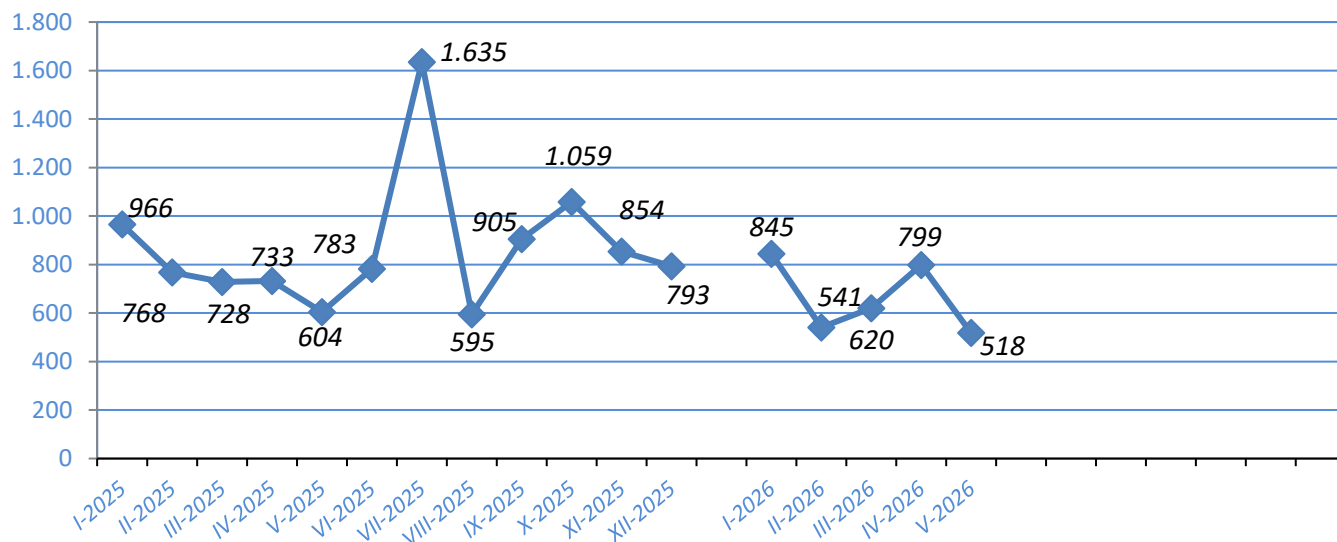
THE PORTION OF UNEMPLOYED PERSONS BY MUNICIPALITIES ON THE 31.05.2026.

TABELA 2. - TABLE 2.

**PREGLED BROJA NOVOPRIJAVLJENIH OSOBA U EVIDENCIJI U MJESECU SVIBNJU 2026. GODINE  
PREMA STUPNJU STRUČNOG OBRAZOVANJA**

**REVIEW OF A NUMBER OF NEWLY – REPORTED PERSONS IN THE REGISTER IN  
MAY 2026. BY THE LEVEL OF EDUCATION**

PODRUŽNICA BRANCH OFFICE	UKUPNO TOTAL	od toga žena Women	PREMA STUPNJU STRUČNOG OBRAZOVANJA LEVEL OF EDUCATION									
			1	2	3	4	5	6 <sub>1</sub>	6 <sub>2</sub>	7 <sub>1</sub>	7 <sub>2</sub>	8
ČAPLJINA	58	32	5	0	21	15	1	1	10	1	4	0
ČITLUK	58	32	2	0	23	14	0	0	3	2	14	0
JABLANICA	27	15	4	0	8	8	0	0	2	3	2	0
KONJIC	60	32	9	0	25	16	0	0	8	0	2	0
MOSTAR	270	151	25	1	53	112	0	2	36	4	37	0
NEUM	6	2	0	0	2	1	0	0	1	0	2	0
PROZOR-RAMA	11	5	3	0	3	5	0	0	0	0	0	0
RAVNO	1	0	0	0	0	1	0	0	0	0	0	0
STOLAC	27	15	0	0	3	14	0	0	5	1	4	0
<b>UKUPNO TOTAL</b>	<b>518</b>	<b>284</b>	<b>48</b>	<b>1</b>	<b>138</b>	<b>186</b>	<b>1</b>	<b>3</b>	<b>65</b>	<b>11</b>	<b>65</b>	<b>0</b>



GRAFIKON – 2

BROJ NOVOPRIJAVLJENIH OSOBA U EVIDENCIJI NEZAPOSLENIH PO MJESECIMA

CHART – 2

THE NUMBER OF NEWLY – REPORTED PERSONS IN THE REGISTER BY MONTHS

TABELA 3. – TABLE 3.

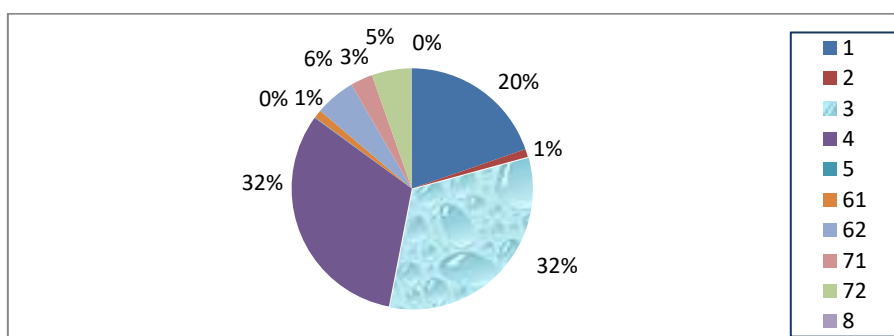
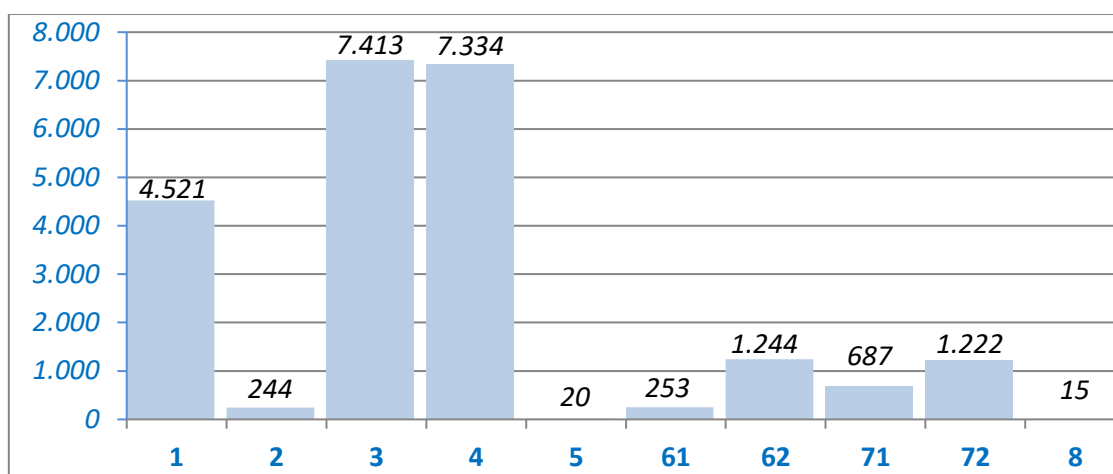
**PREGLED BROJA NEZAPOSLENIH OSOBA U EVIDENCIJI NA DAN 31.05.2026. GODINE  
PREMA STUPNJU STRUČNOG OBRAZOVANJA I SPOLU**

**REVIEW OF A NUMBER OF UNEMPLOYED PERSONS IN THE REGISTER ON THE 31.05.2026.  
BY THE LEVEL OF EDUCATION AND GENDER**

PODRUŽNICA BRANCH OFFICCE	UKUPNO TOTAL		STUPANJ STRUČNOG OBRAZOVANJA									
			LEVEL OF EDUCATION									
			1	2	3	4	5	6 <sub>1</sub>	6 <sub>2</sub>	7 <sub>1</sub>	7 <sub>2</sub>	8
ČAPLJINA	Svega Total	2.346	390	31	871	741	5	33	86	54	132	3
	Žena Women	1.289	191	19	436	425	4	26	47	40	100	1
ČITLUK	Svega Total	1.966	125	0	753	701	2	20	104	38	223	0
	Žena Women	1.092	55	0	361	397	2	13	62	31	171	0
JABLANICA	Svega Total	1.471	328	23	498	464	0	20	61	50	27	0
	Žena Women	904	226	11	252	303	0	13	43	33	23	0
KONJIC	Svega Total	2.825	963	9	877	706	2	19	155	36	57	1
	Žena Women	1.652	547	2	447	455	1	12	122	24	41	1
MOSTAR	Svega Total	11.099	2.006	164	3.125	3.794	5	134	741	458	664	8
	Žena Women	6.074	1.109	84	1.335	2.134	1	94	493	336	485	3
NEUM	Svega Total	285	29	1	112	100	1	3	12	2	25	0
	Žena Women	136	10	1	52	48	0	3	4	1	17	0
PROZOR- RAMA	Svega Total	1.653	462	8	659	426	1	10	34	12	41	0
	Žena Women	815	206	4	321	226	1	6	19	6	26	0
RAVNO	Svega Total	35	4	0	13	12	0	1	1	2	2	0
	Žena Women	13	1	0	5	5	0	0	0	0	2	0
STOLAC	Svega Total	1.273	214	8	505	390	4	13	50	35	51	3
	Žena Women	682	127	4	223	215	2	9	38	26	37	1
UKUPNO TOTAL	Svega Total	22.953	4.521	244	7.413	7.334	20	253	1.244	687	1.222	15
	Žena Women	12.657	2.472	125	3.432	4.208	11	176	828	497	902	6

**TABELA 4. – TABLE 4.****NEZAPOSLENE OSOBE U EVIDENCIJI NA DAN 31.05.2026. GODINE  
PREMA STUPNJU STRUČNOG OBRAZOVANJA****UNEMPLOYED PERSONS IN THE REGISTER ON THE 31.05.2026.  
BY THE LEVEL OF EDUCATION**

<b>STUPANJ STRUČNOG OBRAZOVANJA LEVEL OF EDUCATION</b>	<b>BROJ RADNIKA NO. OF WORKERS</b>	<b>% UDIO PORTION</b>
<b>8</b>	15	0,1
<b>72</b>	1.222	5,3
<b>71</b>	687	3,0
<b>62</b>	1.244	5,4
<b>61</b>	253	1,1
<b>5</b>	20	0,1
<b>4</b>	7.334	32,0
<b>3</b>	7.413	32,3
<b>2</b>	244	1,1
<b>1</b>	4.521	19,7
<b>UKUPNO TOTAL</b>	<b>22.953</b>	<b>100 %</b>

**GRAFIKON - 3**

NEZAPOSLENE OSOBE PREMA STUPNJU STRUČNOG OBRAZOVANJA NA DAN 31.05.2026.

**CHART - 3**

UNEMPLOYED PERSONS BY THE LEVEL OF EDUCATION ON THE 31.05.2026.

TABELA 5. – TABLE 5.

**PREGLED BROJA NEZAPOSLENIH OSOBA PO DUŽINI ČEKANJA NA ZAPOSLENJE  
PREMA STUPNJU STRUČNOG OBRAZOVANJA NA DAN 31.05.2026. GODINE**

**REVIEW OF THE UNEMPLOYED PERSONS BY TIME SPAN FOR JOB  
BY THE LEVEL OF EDUCATION ON THE 31.05.2026.**

DUŽINA ČEKANJA  TIME SPAN	UKUPNO TOTAL		STUPANJ STRUČNOG OBRAZOVANJA LEVEL OF EDUCATION									
			1	2	3	4	5	6 <sub>1</sub>	6 <sub>2</sub>	7 <sub>1</sub>	7 <sub>2</sub>	8
			<i>Svega Total</i>									
<i>Žena Women</i>												
<b>Do 6 mjeseci till 6 months</b>	<i>Svega Total</i>	2.954	307	7	774	1.009	5	28	358	90	374	2
	<i>Žena Women</i>	1.507	138	4	299	476	3	19	237	60	270	1
<b>6 - 9 mjeseci 6 - 9 months</b>	<i>Svega Total</i>	1.488	149	10	382	569	0	20	158	52	146	2
	<i>Žena Women</i>	740	68	2	149	263	0	12	94	42	110	0
<b>9 -12 mjeseci 9 -12 months</b>	<i>Svega Total</i>	1.082	98	14	333	415	1	11	76	31	102	1
	<i>Žena Women</i>	543	52	7	121	200	1	8	52	25	77	0
<b>12 - 18 mjes. 12-18 mont.</b>	<i>Svega Total</i>	1.644	264	13	489	567	1	28	124	61	96	1
	<i>Žena Women</i>	892	130	4	227	320	0	18	89	40	63	1
<b>18 - 24 mjes. 18 - 24 mont.</b>	<i>Svega Total</i>	1.339	180	11	418	444	0	11	112	45	117	1
	<i>Žena Women</i>	705	83	4	179	228	0	7	76	38	90	0
<b>2 - 3 godine 2 - 3 years</b>	<i>Svega Total</i>	1.839	313	15	533	646	2	17	128	67	114	4
	<i>Žena Women</i>	965	133	5	234	360	2	10	85	52	83	1
<b>3 - 5 godina 3 - 5 years</b>	<i>Svega Total</i>	2.530	564	19	828	778	4	22	126	75	112	2
	<i>Žena Women</i>	1.385	311	9	345	474	2	16	93	50	84	1
<b>5 - 7 godina 5 - 7 years</b>	<i>Svega Total</i>	1.915	380	25	643	627	1	20	84	54	79	2
	<i>Žena Women</i>	1.017	199	17	287	349	1	12	57	32	61	2
<b>7 - 9 godina 7 - 9 years</b>	<i>Svega Total</i>	1.478	364	16	500	461	2	13	41	40	41	0
	<i>Žena Women</i>	857	227	11	237	284	1	10	23	32	32	0
<b>Preko 9 god. Over 9 years</b>	<i>Svega Total</i>	6.684	1.902	114	2.513	1.818	4	83	37	172	41	0
	<i>Žena Women</i>	4.046	1.131	62	1.354	1.254	1	64	22	126	32	0
<b>UKUPNO TOTAL</b>	<i>Svega Total</i>	<b>22.953</b>	<b>4.521</b>	<b>244</b>	<b>7.413</b>	<b>7.334</b>	<b>20</b>	<b>253</b>	<b>1.244</b>	<b>687</b>	<b>1.222</b>	<b>15</b>
	<i>Žena Women</i>	<b>12.657</b>	<b>2.472</b>	<b>125</b>	<b>3.432</b>	<b>4.208</b>	<b>11</b>	<b>176</b>	<b>828</b>	<b>497</b>	<b>902</b>	<b>6</b>

TABELA 6. – TABLE 6.

**PREGLED BROJA NEZAPOSLENIH OSOBA PO GODINAMA STAROSTI I STUPNJU STRUČNOG  
OBRAZOVANJA NA DAN 31.05.2026. GODINE**

**REVIEW OF THE UNEMPLOYED PERSONS BY AGE AND THE LEVEL OF EDUCATION  
ON THE 31.05.2026.**

STAROSNA DOB AGE GROUP	UKUPNO TOTAL		STUPANJ STRUČNOG OBRAZOVANJA LEVEL OF EDUCATION									
			1	2	3	4	5	6 <sub>1</sub>	6 <sub>2</sub>	7 <sub>1</sub>	7 <sub>2</sub>	8
15-19 godina 15-19 years	Svega Total	331	54	3	164	110	0	0	0	0	0	0
	Žena Women	137	28	1	58	50	0	0	0	0	0	0
20-24 godina 20-24 years	Svega Total	1.776	124	17	482	965	0	5	135	1	47	0
	Žena Women	780	43	7	202	398	0	2	93	1	34	0
25-29 godina 25-29 years	Svega Total	2.734	167	30	515	1.007	0	4	493	18	500	0
	Žena Women	1.571	81	16	259	503	0	2	321	15	374	0
30-34 godina 30-34 years	Svega Total	2.413	207	23	536	884	2	2	368	39	351	1
	Žena Women	1.443	106	6	293	475	1	1	259	34	267	1
35-39 godina 35-39 years	Svega Total	2.316	253	25	685	788	0	20	150	153	240	2
	Žena Women	1.389	137	10	355	479	0	15	102	119	170	2
40-44 godina 40-44 years	Svega Total	2.282	387	15	888	676	3	46	49	184	32	2
	Žena Women	1.289	188	5	431	434	0	38	28	139	26	0
45-49 godina 45-49 years	Svega Total	2.387	601	25	928	591	1	59	23	130	25	4
	Žena Women	1.287	346	13	424	338	1	43	13	92	15	2
50-54 godina 50-54 years	Svega Total	2.626	900	21	1.027	567	3	35	11	44	15	3
	Žena Women	1.382	487	14	470	348	2	19	7	27	7	1
55-59 godina 55-59 years	Svega Total	3.163	965	37	1.277	781	5	34	11	43	9	1
	Žena Women	1.674	520	21	538	528	4	23	5	27	8	0
>60 godina 60 years	Svega Total	2.925	863	48	911	965	6	48	4	75	3	2
	Žena Women	1.705	536	32	402	655	3	33	0	43	1	0
UKUPNO TOTAL	Svega Total	22.953	4.521	244	7.413	7.334	20	253	1.244	687	1.222	15
	Žena Women	12.657	2.472	125	3.432	4.208	11	176	828	497	902	6

TABELA 7. – TABLE 7.

**PREGLED BROJA NEZAPOSLENIH OSOBA PO GODINAMA STAROSTI, DUŽINI ČEKANJA NA ZAPOSLENJE  
I SPOLU NA DAN 31.05.2026. GODINE**

**REVIEW OF THE UNEMPLOYED PERSONS BY AGE, TIME SPAN FOR JOB AND GENDER  
ON THE 31.05.2026.**

STAROSNA DOB  AGE GROUP	UKUPNO TOTAL  ŽENA WOMEN	DUŽINA ČEKANJA  TIME SPAN									
		Do 6 mj.	6-9 mj.	9-12 mj.	12-18 mj.	18-24 mj.	2-3 g	3-5 g	5-7 g	7-9 g	Preko 9 g
15-19 godina 15-19 years	331	65	86	133	7	33	4	3	0	0	0
	137	27	33	54	2	18	1	2	0	0	0
20-24 godina 20-24 years	1.776	494	284	148	160	208	196	217	61	8	0
	780	225	129	65	63	77	86	103	28	4	0
25-29 godina 25-29 years	2.734	726	317	173	276	253	265	274	194	151	105
	1.571	410	172	99	158	166	156	165	112	81	52
30-34 godina 30-34 years	2.413	417	181	129	236	165	261	320	254	163	287
	1.443	213	95	82	145	95	161	218	157	103	174
35-39 godina 35-39 years	2.316	308	153	120	161	131	199	306	241	163	534
	1.389	157	86	60	91	76	120	190	139	111	359
40-44 godina 40-44 years	2.282	272	113	98	176	113	175	271	206	180	678
	1.289	140	64	49	106	57	89	151	104	110	419
45-49 godina 45-49 years	2.387	229	114	61	202	113	161	255	197	174	881
	1.287	112	52	35	102	60	76	129	98	109	514
50-54 godina 50-54 years	2.626	162	98	79	173	110	174	255	219	185	1.171
	1.382	81	39	31	89	49	81	136	107	89	680
55-59 godina 55-59 years	3.163	169	77	71	146	117	225	367	265	219	1.507
	1.674	77	39	29	82	58	99	159	130	117	884
>60 godina >60 years	2.925	112	65	70	107	96	179	262	278	235	1.521
	1.705	65	31	39	54	49	96	132	142	133	964
<b>UKUPNO TOTAL</b>	<b>22.953</b>	<b>2.954</b>	<b>1.488</b>	<b>1.082</b>	<b>1.644</b>	<b>1.339</b>	<b>1.839</b>	<b>2.530</b>	<b>1.915</b>	<b>1.478</b>	<b>6.684</b>
<b>ŽENA WOMEN</b>	<b>12.657</b>	<b>1.507</b>	<b>740</b>	<b>543</b>	<b>892</b>	<b>705</b>	<b>965</b>	<b>1.385</b>	<b>1.017</b>	<b>857</b>	<b>4.046</b>

**TABELA 8. – TABLE 8.****PREGLED BROJA NEZAPOSLENIH OSOBA U EVIDENCIJI NA DAN 31.05.2026. GODINE  
-NEZAPOSLENE OSOBE BEZ RADNOG ISKUSTVA PO STUPNJU STRUČNOG OBRAZOVANJA-****REVIEW OF THE UNEMPLOYED PERSONS IN THE REGISTER ON THE 31.05.2026.  
-UNEMPLOYED PERSONS WITHOUT A WORK EXPERIENCE BY THE LEVEL OF EDUCATION-**

PODRUŽNICA BRANCH OFFICE	Ukupno Total	od toga žena Women	PO STUPNJU STRUČNOG OBRAZOVANJA LEVEL OF EDUCATION									
			1	2	3	4	5	6 <sub>1</sub>	6 <sub>2</sub>	7 <sub>1</sub>	7 <sub>2</sub>	8
			<b>ČAPLJINA</b>	481	285	93	11	169	156	0	6	16
<b>ČITLUK</b>	335	163	40	0	111	125	0	1	15	1	42	0
<b>JABLANICA</b>	410	281	108	5	129	126	0	6	25	9	2	0
<b>KONJIC</b>	938	645	424	5	265	205	0	0	30	5	4	0
<b>MOSTAR</b>	2.921	1.643	788	82	734	906	0	25	185	64	136	1
<b>NEUM</b>	23	4	5	0	8	7	0	1	2	0	0	0
<b>PROZOR-RAMA</b>	512	240	142	3	192	145	0	1	13	2	14	0
<b>RAVNO</b>	12	6	1	0	4	3	0	1	1	1	1	0
<b>STOLAC</b>	413	236	93	3	159	122	1	3	17	4	11	0
<b>UKUPNO TOTAL</b>	<b>6.045</b>	<b>3.503</b>	<b>1.694</b>	<b>109</b>	<b>1.771</b>	<b>1.795</b>	<b>1</b>	<b>44</b>	<b>304</b>	<b>92</b>	<b>234</b>	<b>1</b>

TABELA 9. – TABLE 9.

**PREGLED BROJA NEZAPOSLENIH OSOBA U EVIDENCIJI  
- PO NAJBROJNIJIM ZANIMANJIMA NA DAN 31.05.2026. -**

**REVIEW OF A NUMBER OF UNEMPLOYED PERSONS IN THE REGISTER  
- BY THE MOST NUMEROUS PROFESSIONS ON THE 31.05.2026. -**

<b>Šifra Code</b>	<b>NAZIV ZANIMANJA</b>	<b>PROFESSION</b>	<b>S V E G A T O T A L</b>	<b>OD TOGA ŽENA WOMEN</b>
	<b><u>1 i 2 STUPANJ OBRAZOVANJA</u></b>	<b>1. &amp; 2. – LEVEL OF EDUCATION</b>		
999901	<i>Radnici za jednostavne poslove,dn</i>	<i>Worker for simple jobs</i>	4.536	2.478
913205	<i>Kuhinjski pomoćnik</i>	<i>Assistant of cook</i>	47	16
411101	<i>Daktilograf</i>	<i>Typist</i>	21	21
932025	<i>Radnik u tekstilnoj proizvodnji</i>	<i>Worker in textile production</i>	18	16
611206	<i>Pomoćni cvječar</i>	<i>Assistant of flowerist</i>	17	9
743301	<i>Krojač</i>	<i>Tailor</i>	15	11
714102	<i>Moler</i>	<i>Assistant of dyer</i>	8	0
743603	<i>Šivač</i>	<i>Sewer</i>	4	4
712201	<i>Pomoćni zidar</i>	<i>Assistant of mason</i>	4	0
921113	<i>Poljoprivredni radnik</i>	<i>Agronomy worker</i>	2	0
611207	<i>Cvječar</i>	<i>Flowerist</i>	2	0
611202	<i>Vrtljar</i>	<i>Gardener</i>	1	0
	<b><u>3 i 5 STUPANJ OBRAZOVANJA</u></b>	<b>3. &amp; 5. LEVEL OF EDUCATION</b>		
522102	<i>Prodavač</i>	<i>Salesman</i>	1.298	1.077
512204	<i>Kuhar</i>	<i>Cook</i>	622	396
514101	<i>Frizer</i>	<i>Hairdresser</i>	540	485
722211	<i>Bravar</i>	<i>Locksmith</i>	525	9
723106	<i>Automehaničar</i>	<i>Car mechanic</i>	513	0
512303	<i>Konobar</i>	<i>Waiter</i>	414	89
722306	<i>Kovinotokar</i>	<i>Lathe operator</i>	311	20
514111	<i>Frizer za žene</i>	<i>Ladies hairdresser</i>	230	229
724125	<i>Elektromehaničar</i>	<i>Electromechanic</i>	174	7
832401	<i>Vozač teretnog vozila</i>	<i>Truck driver</i>	161	3
743202	<i>Tkač/tkalac</i>	<i>Weaver</i>	145	134
743303	<i>Krojač ženske odjeće</i>	<i>Ladies wear tailor</i>	116	116
732106	<i>Keramičar</i>	<i>Cheramist</i>	112	1
743301	<i>Krojač</i>	<i>Tailor</i>	111	102
742202	<i>Stolar/stolar</i>	<i>Carpenter</i>	102	40
723370	<i>Strojbravar</i>	<i>Fitter</i>	97	5
712202	<i>Zidar</i>	<i>Mason</i>	94	9
722308	<i>Kovinoglođač</i>	<i>Lathe operator</i>	75	7
721306	<i>Aviolimar</i>	<i>Aeroplane tin-smith</i>	55	0
721304	<i>Autolimar</i>	<i>Car-body mechanic</i>	51	0
721301	<i>Limar</i>	<i>Tin smith</i>	43	0
815901	<i>Kemijski laborant</i>	<i>Laboratory technician</i>	41	35
713606	<i>Instalater grijanja i klimatizacije</i>	<i>Fitter for heating and air conditioning</i>	40	0
713702	<i>Elektroinstalater</i>	<i>Electrician</i>	39	0
712401	<i>Tesar</i>	<i>Carpenter</i>	34	0
713601	<i>Instalater vodovoda i kanalizacije</i>	<i>Fitter of waterworks and sewage system</i>	27	0
741205	<i>Slastičar/poslastičar</i>	<i>Pastry cook</i>	21	19
724112	<i>Autoelektričar</i>	<i>Car electrician</i>	18	0
724320	<i>Mehaničar elektroničar</i>	<i>Elektronician mechanist</i>	18	1
611102	<i>Ratar</i>	<i>Agriculturist</i>	15	11
721203	<i>Zavarivač</i>	<i>Welder</i>	15	0
714204	<i>Autolakirer</i>	<i>Varnisher</i>	15	0
741102	<i>Mesar</i>	<i>Butcher</i>	12	0

	<b>4 STUPANJ OBRAZOVANJA</b>	<b>4. LEVEL OF EDUCATION</b>		
412110	<i>Ekonomski tehničar</i>	<i>Economy technician</i>	1.243	880
419006	<i>Maturant gimnazije</i>	<i>Gymnasium graduated</i>	1.156	771
311552	<i>Strojarski tehničar</i>	<i>Machine technician</i>	520	174
341403	<i>Turistički animator</i>	<i>Tourist animator</i>	455	299
311320	<i>Elektrotehničar</i>	<i>Electrotechnician</i>	439	87
323106	<i>Medicinska sestra</i>	<i>Nurse</i>	364	265
321212	<i>Poljoprivredni tehničar</i>	<i>Agriculture technician</i>	277	194
413303	<i>Tehničar cestovnog prometa</i>	<i>Road traffic technician</i>	225	60
311214	<i>Građevinski tehničar</i>	<i>Civil engineering technician</i>	212	83
311915	<i>Tekstilni tehničar</i>	<i>Textile technician</i>	177	154
312106	<i>Računalni tehničar</i>	<i>IT technician</i>	143	19
341501	<i>Komercijalist</i>	<i>Comercialist</i>	104	69
311213	<i>Građevinski tehničar visokogradnje</i>	<i>Civil engineering technician</i>	100	44
419001	<i>Upravni službenik</i>	<i>Managerial officer</i>	93	82
322801	<i>Farmaceutski tehničar</i>	<i>Pharmaceutical technician</i>	85	71
413312	<i>Prometni tehničar</i>	<i>Traffic technician</i>	82	29
311226	<i>Geodetski tehničar</i>	<i>Geodetic technician</i>	54	15
419005	<i>Administrativni službenik</i>	<i>Administrative officer</i>	51	43
311115	<i>Kemijski tehničar</i>	<i>Chemistry technician</i>	44	36
322502	<i>Zubni tehničar</i>	<i>Dental technician</i>	36	21
311922	<i>Grafičarski tehničar</i>	<i>Graphic technician</i>	36	18
311407	<i>Tehničar elektroničar za računare</i>	<i>Electronic technician for computers</i>	35	9
322501	<i>Stomatološka sestra</i>	<i>Stomatology nurse</i>	26	21
321213	<i>Šumarski tehničar</i>	<i>Forestry technician</i>	23	6
311418	<i>Tehničar elektronike</i>	<i>Electronical technician</i>	18	1
311706	<i>Rudarski tehničar</i>	<i>Minery technician</i>	18	9
311120	<i>Tehničar matematički</i>	<i>Technician of mathematics</i>	14	10
311748	<i>Tehničar metalurgije</i>	<i>Metallurgic technician</i>	13	5
322201	<i>Sanitarni tehničar</i>	<i>Sanitary technician</i>	12	10
321201	<i>Ratarski tehničar</i>	<i>Agricultural technician</i>	10	6
321206	<i>Vinogradarski tehničar</i>	<i>Wine-grower technician</i>	8	2
311920	<i>Tehničar za drvo</i>	<i>wood technician</i>	7	6
322701	<i>Veterinarski tehničar</i>	<i>Veterinarian technician</i>	5	3
	<b>61 i 62 STUPANJ OBRAZOVANJA</b>	<b>61. &amp; 62. LEVEL OF EDUCATION</b>		
244123	<i>Ekonomist</i>	<i>Economist</i>	169	126
242912	<i>Pravnik</i>	<i>Lawyer</i>	114	80
213122	<i>Informatičar</i>	<i>Informatician</i>	83	36
223004	<i>Fizioterapeut</i>	<i>Physical therapist</i>	59	44
244220	<i>Kriminalist</i>	<i>Criminologist</i>	50	25
214206	<i>Građevinski inženjer</i>	<i>Civil engineer</i>	49	26
213121	<i>Inženjer računarstva</i>	<i>Computer engineer</i>	44	17
233201	<i>Učitelj predškolske djece</i>	<i>Preschool teacher</i>	27	27
222908	<i>Inženjer medicinske radiologije</i>	<i>Radiology engineer</i>	24	16
245102	<i>Novinar</i>	<i>Journalist</i>	20	14
214115	<i>Inženjer cestovnog prometa</i>	<i>Traffic engineer</i>	18	3
346006	<i>Socijalni radnik</i>	<i>Social worker</i>	17	14
233101	<i>Razredni učitelj</i>	<i>Class teacher</i>	15	14
214806	<i>Inženjer geodezije</i>	<i>Engineer of geodesy</i>	10	6
33105	<i>Nastavnik povijesti</i>	<i>History teacher</i>	9	4
233114	<i>Nastavnik kemije</i>	<i>Chemistry teacher</i>	9	9
233103	<i>Nastavnik maternjeg jezika</i>	<i>Native tongue teacher</i>	9	9
233115	<i>Nastavnik biologije</i>	<i>Biology teacher</i>	5	5
233108	<i>Nastavnik tjelesne i zdrav. kulture</i>	<i>Teacher of physical and health culture</i>	3	0
233108	<i>Nastavnik likovne kulture</i>	<i>Art teacher</i>	2	2
233111	<i>Nastavnik matematike</i>	<i>Teacher of mathematics</i>	1	1
	<b>71, 72 i 8 STUPANJ OBRAZOVANJA</b>	<b>71.,72. &amp; 8. LEVEL OF EDUCATION</b>		

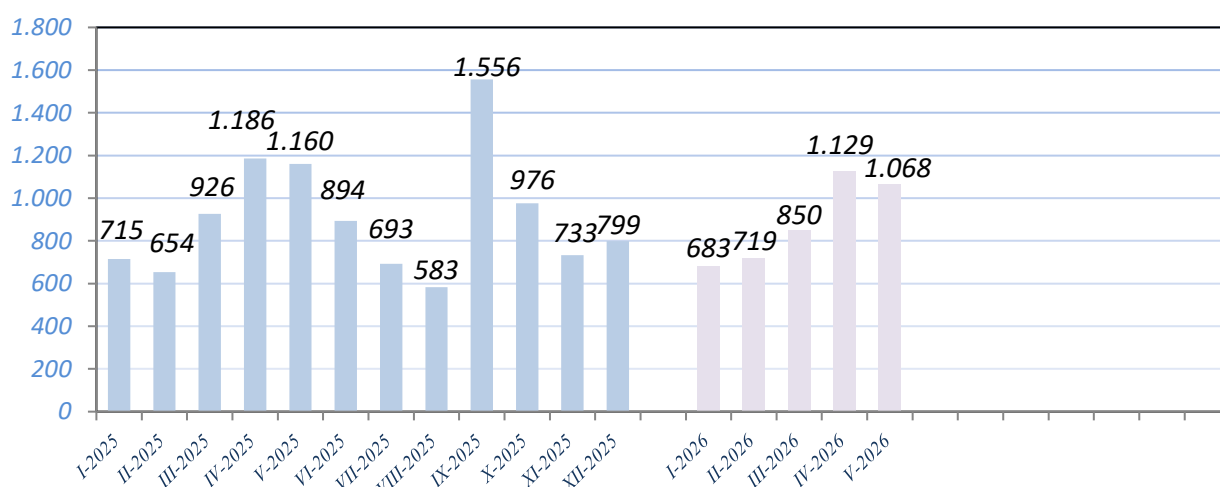
242912	Pravnik	Lawyer	194	141
244123	Ekonomist	Economist	154	114
221315	Inženjer agronom	Agronomy engineer	85	55
232105	Profesor engleskog jezika	English language professor	78	63
244220	Kriminalist	Police inspector	62	40
214556	Strojarski inženjer	Mechanical engineer	60	32
244508	Psiholog	Psychologist	58	52
235105	Pedagog	Pedagogue	54	52
214206	Građevinski inženjer	Civil engineer	51	27
346006	Socijalni radnik	Social worker	48	45
214642	Inženjer prehrambene tehnologije	Food technology engineer	46	39
222210	Doktor stomatologije	Doctor of dentistry	38	28
213121	Inženjer računarstva	Computer engineer	38	13
245102	Novinar	Journalist	37	29
232102	Profesor hrvatskog jezika	Croatian language professor	34	32
244101	Ekonomist za financije	Financial economist	33	23
232131	Profesor tjelesne i zdravstvene kulture	Professor of physical and health culture	32	10
244304	Politolog	Politologist	31	14
232128	Profesor likovnih predmeta	Art professor	28	19
233117	Profesor razredne nastave	Class professor	25	25
244102	Ekonomista marketinga	Economist of marketing	24	18
214317	Inženjer elektrotehnike	Electrotechnic enginner	24	10
232106	Profesor njemačkog jezika	German language professor	21	20
232210	Profesor zemljopisa	Professor of geography	20	9
232118	Profesor povijesti	History professor	20	6
232208	Profesor biologije	Professor of biology	20	18
222907	Sanitarni inženjer	Sanitary engineer	17	13
222401	Doktor farmacije	Doctor of pharmacy	17	16
244216	Komunikolog	Communicologist	15	11
232119	Profesor pedagogije	Pedagogy professor	14	13
232101	Profesor bosanskog jezika	Bosnian language professor	13	12
214115	Inženjer cestovnog prometa	Traffic engineer	12	4
214113	Inženjer arhitekture	Architect	11	9
232207	Profesor kemije	Professor of chemistry	11	11
246015	Teolog	Theologyst	10	3
222101	Doktor medicine	Doctor of medicine	8	3
244201	Sociolog	Sociologist	7	7
222313	Veterinar	Veterinarian	7	3
232121	Profesor sociologije	Professor of sociology	7	6
221103	Ekolog	Ecologist	7	5
245204	Profesor talijanskog jezika	Professor of italian language	6	6
232201	Profesor matematike	Professor of mathematics	5	5
232116	Profesor filozofije	Professor of philosophy	4	3
232601	Profesor vjeronauka	Professor of teology	4	3
244207	Arheolog	Archeologist	4	1

TABELA 10. – TABLE 10.

**PREGLED BROJA UKUPNO BRISANIH OSOBA IZ EVIDENCIJE  
U MJESECU SVIBNJU 2026. PO STUPNJU STRUČNOG OBRAZOVANJA**

**REVIEW OF A TOTAL NUMBER OF ERASED PERSONS FROM THE REGISTER IN  
MAY 2026. BY THE LEVEL OF EDUCATION**

PODRUŽNICA BRANCH OFFICE	UKUPNO TOTAL ŽENA WOMEN	STUPANJ STRUČNOG OBRAZOVANJA LEVEL OF EDUCATION									
		1	2	3	4	5	6 <sub>1</sub>	6 <sub>2</sub>	7 <sub>1</sub>	7 <sub>2</sub>	8
		ČAPLJINA	101	12	1	26	36	0	1	12	1
	64	5	0	17	24	0	1	9	1	7	0
ČITLUK	126	6	0	31	43	0	1	17	2	26	0
	70	4	0	11	18	0	1	13	1	22	0
JABLANICA	69	6	0	26	20	0	0	11	5	1	0
	40	5	0	12	9	0	0	8	5	1	0
KONJIC	126	30	0	33	30	0	0	30	0	3	0
	69	17	0	16	14	0	0	20	0	2	0
MOSTAR	523	47	2	100	168	1	7	101	16	81	0
	296	24	0	44	74	0	6	71	12	65	0
NEUM	24	1	0	11	9	0	0	2	0	1	0
	12	0	0	6	4	0	0	1	0	1	0
PROZOR - RAMA	43	2	0	16	9	0	0	6	1	9	0
	13	0	0	3	2	0	0	3	0	5	0
RAVNO	1	0	0	1	0	0	0	0	0	0	0
	0	0	0	0	0	0	0	0	0	0	0
STOLAC	55	5	0	15	11	0	0	7	4	13	0
	29	1	0	9	3	0	0	5	1	10	0
<b>UKUPNO TOTAL</b>	<b>1.068</b>	<b>109</b>	<b>3</b>	<b>259</b>	<b>326</b>	<b>1</b>	<b>9</b>	<b>186</b>	<b>29</b>	<b>146</b>	<b>0</b>
<b>ŽENA WOMEN</b>	<b>593</b>	<b>56</b>	<b>0</b>	<b>118</b>	<b>148</b>	<b>0</b>	<b>8</b>	<b>130</b>	<b>20</b>	<b>113</b>	<b>0</b>



**GRAFIKON – 4**  
BROJ BRISANIH RADNIKA U EVIDENCIJI PO MJESECIMA  
**CHART – 4**  
THE NUMBER OF ERASED WORKERS FROM THE REGISTER BY MONTHS

TABELA 11. – TABLE 11.

**PREGLED BROJA BRISANIH OSOBA IZ EVIDENCIJE  
U MJESECU SVIBNJU 2026. GODINE PO RAZLOZIMA PRESTANKA VOĐENJA EVIDENCIJE**

**REVIEW OF A NUMBER OF ERASED PERSONS IN MAY 2026.  
BY REASONS OF ERASING FROM THE REGISTER**

PODRUŽNICA BRANCH OFFICE	Ukupno Total	Žena Women	PO RAZLOZIMA PRESTANKA VOĐENJA EVIDENCIJE REASON OF ERASING																			
			1	2	3	4	5	6	7	8	9	10	11	12	13	14	15	16	17	18	19	20
ČAPLJINA	101	64	85	0	4	0	0	5	0	4	0	0	0	0	0	0	3	0	0	0	0	
ČITLUK	126	70	93	0	9	0	0	4	0	4	0	0	0	10	0	0	0	5	0	0	1	0
JABLANICA	69	40	60	0	0	0	0	5	0	0	0	0	0	0	0	0	4	0	0	0	0	
KONJIC	126	69	99	0	3	0	0	11	0	3	0	0	0	2	0	0	0	7	0	1	0	0
MOSTAR	523	296	412	0	17	0	0	24	0	15	0	0	0	26	0	0	0	24	0	1	4	0
NEUM	24	12	18	0	5	0	0	0	0	1	0	0	0	0	0	0	0	0	0	0	0	0
PROZOR- RAMA	43	13	35	0	1	0	0	3	0	1	0	0	0	0	0	0	1	1	1	0	0	0
RAVNO	1	0	1	0	0	0	0	0	0	0	0	0	0	0	0	0	0	0	0	0	0	0
STOLAC	55	29	42	0	0	0	0	4	0	1	0	0	0	3	0	0	0	3	1	1	0	0
<b>UKUPNO TOTAL</b>	<b>1.068</b>	<b>593</b>	<b>845</b>	<b>0</b>	<b>39</b>	<b>0</b>	<b>0</b>	<b>56</b>	<b>0</b>	<b>29</b>	<b>0</b>	<b>0</b>	<b>0</b>	<b>41</b>	<b>0</b>	<b>0</b>	<b>1</b>	<b>47</b>	<b>2</b>	<b>3</b>	<b>5</b>	<b>0</b>

**LEGENDA – LEGEND:**

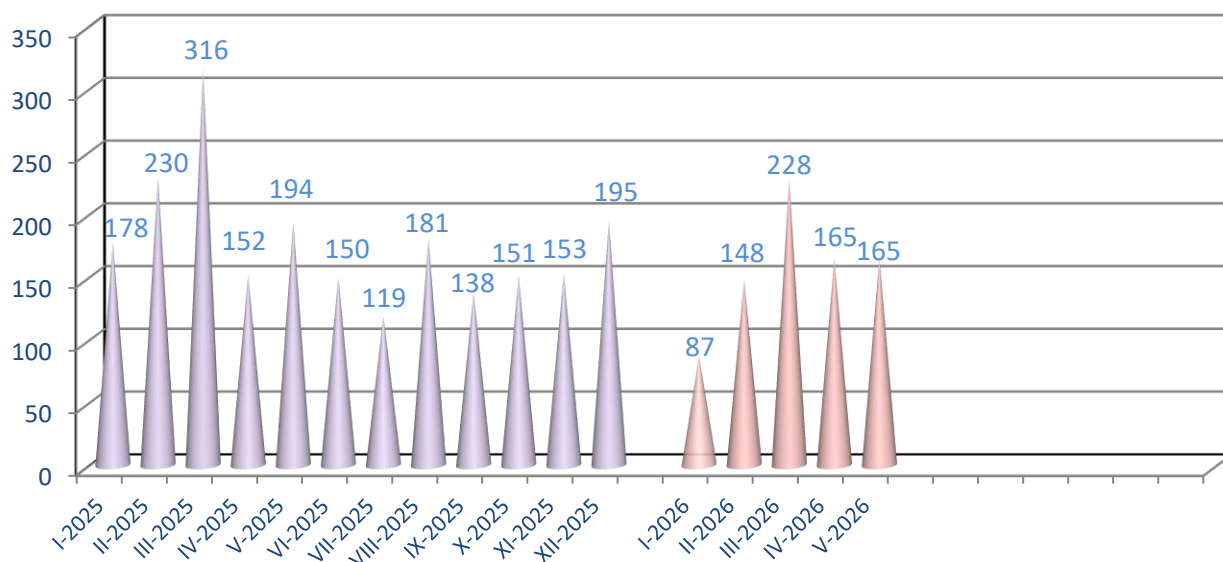
Šifra	Naziv
1	Zasnivanje radnog odnosa
2	Registrira privredno društvo ili drugu pravnu osobu odnosno ostvari dividendu na osnovu udjela u privrednom društvu ili drugoj pravnoj osobi u visini određenoj u članku 3. stavak 2. zakona
3	Registrira obrt ili ostvari prihod po bilo kojem osnovu u visini određenoj u članku 3. stavak 2. zakona
4	Bavljenje poljoprivrednom djelatnošću - upis u registar poljoprivrednih proizvođača
5	Zatečen na radu bez ugovora o radu ili pisane izjave poslodavca odnosno rješenja o zasnivanju radnog odnosa ili o postavljanju
6	Ispunjavanje uvjeta za mirovinu prema propisima o mirovinsko-invalidskom osiguranju
7	Trajna nesposobnost za rad
8	Navršениh 65 godina života
9	Izdržavanje kazne zatvora, mjere sigurnosti, zaštitne ili odgojne mjere u trajanju dužem od šest mjeseci
10	Odbijeno se uključiti u obrazovanje na istom stupnju stručne spreme koji je organizirala i snosi troškove služba za zapošljavanje radi povećanja mogućnosti zapošljavanja ili ako bez opravdanog razloga prekinuto, odnosno ne završeno obrazovanje
11	Odbijen odgovarajući posao
12	Ne javljanje službi za zapošljavanje u dva uzastopna roka, bez obavještanja službe o opravdanim razlozima nejavljanja
13	Ne ispunjavanje uvjeta o aktivnom traženju posla
14	Primanje novčane naknade u skladu sa člankom 31 a zakona o izmjenama i dopunama zakona o posredovanju u zapošljavanju i socijalnoj sigurnosti nezaposlenih osoba
15	Stjecanje statusa redovnog učenika ili studenta
16	Preseljenje na područje druge općine / države
17	Odjavljivanje s evidencije
18	Smrt
19	Prelazak kod drugoga savjetodavca
20	Ostvaruje ukupne mjesečne prihode veće od 25% prosječne mjesečne plaće u prethodnoj godini u FBiH, po bilo kojem temelju, uključujući i dividende

TABELA 12. – TABLE 12.

**PREGLED SLOBODNIH RADNIH MJESTA U MJESECU SVIBNJU 2026. GODINE  
PREMA SJEDIŠTU POSLODAVCA I STUPNJU STRUČNOG OBRAZOVANJA**

**REVIEW OF A FREE WORK PLACES IN MAY 2026. BY THE LEVEL OF EDUCATION**

SJEDIŠTE POSLODAVCA  EMPLOYER RESIDENCE	Ukupno  Total	Od toga na : Out of that:		PO STUPNJU STRUČNOG OBRAZOVANJA LEVEL OF EDUCATION										
		Neodređen Undeterm.	Određeno Determin.	1	2	3	4	5	6 <sub>1</sub>	6 <sub>2</sub>	7 <sub>1</sub>	7 <sub>2</sub>	8	
ČAPLJINA	18	1	17	11	0	4	0	0	0	0	0	2	1	0
ČITLUK	25	7	18	0	0	7	17	0	0	0	0	0	1	0
JABLANICA	14	5	9	6	1	3	3	0	0	0	1	0	0	0
KONJIC	2	1	1	0	1	0	1	0	0	0	0	0	0	0
MOSTAR	95	28	67	12	4	18	34	0	5	2	19	1	0	
NEUM	1	1	0	0	0	0	0	0	0	0	0	1	0	
PROZOR-RAMA	6	4	2	0	0	4	0	0	0	0	2	0	0	
RAVNO	1	0	1	0	0	0	1	0	0	0	0	0	0	
STOLAC	3	3	0	0	0	0	3	0	0	0	0	0	0	
<b>UKUPNO TOTAL</b>	<b>165</b>	<b>49</b>	<b>113</b>	<b>29</b>	<b>6</b>	<b>36</b>	<b>59</b>	<b>0</b>	<b>5</b>	<b>3</b>	<b>23</b>	<b>4</b>	<b>0</b>	



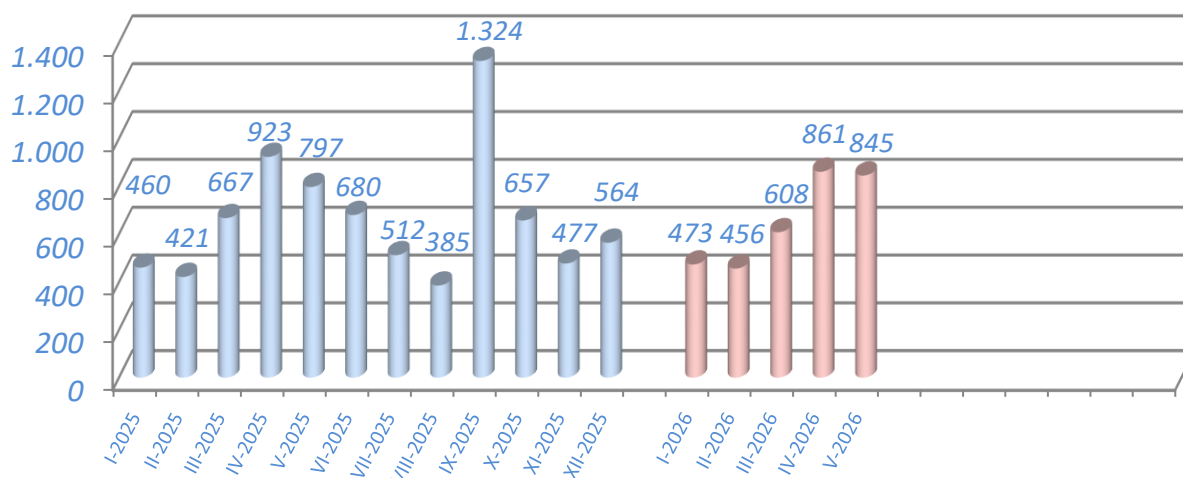
**GRAFIKON – 5**  
BROJ ISKAZANIH POTREBA ZA RADNICIMA PO MJESECIMA  
**CHART – 5**  
THE NUMBER OF REQUIRIES FOR WORKERS BY MONTH

TABELA 13. – TABLE 13.

**PREGLED BROJA OSOBA KOJE SU SE ZAPOSILE IZ EVIDENCIJE PREMA STUPNJU STRUČNOG  
OBRAZOVANJA I SPOLU U MJESECU SVIBNJU 2026.**

**REVIEW OF A NUMBER OF EMPLOYED PERSONS FROM THE REGISTER IN MAY 2026.**

PODRUŽNICA BRANCH OFFICE	Ukupno Total  Žena Women	PO STUPNJU STRUČNOG OBRAZOVANJA LEVEL OF EDUCATION									
		1	2	3	4	5	6 <sub>1</sub>	6 <sub>2</sub>	7 <sub>1</sub>	7 <sub>2</sub>	8
		ČAPLJINA	85	6	1	24	30	0	1	10	1
	57	4	0	16	21	0	1	7	1	7	0
ČITLUK	93	3	0	22	29	0	0	15	1	23	0
	59	3	0	9	14	0	0	11	1	21	0
JABLANICA	60	6	0	20	17	0	0	11	5	1	0
	39	5	0	11	9	0	0	8	5	1	0
KONJIC	99	18	0	28	20	0	0	30	0	3	0
	56	10	0	14	10	0	0	20	0	2	0
MOSTAR	412	29	2	72	123	1	6	95	13	71	0
	248	17	0	34	58	0	5	67	11	56	0
NEUM	18	1	0	6	8	0	0	2	0	1	0
	9	0	0	3	4	0	0	1	0	1	0
PROZOR-RAMA	35	2	0	11	7	0	0	6	1	8	0
	11	0	0	2	2	0	0	3	0	4	0
RAVNO	1	0	0	1	0	0	0	0	0	0	0
	0	0	0	0	0	0	0	0	0	0	0
STOLAC	42	3	0	10	8	0	0	7	2	12	0
	25	0	0	7	3	0	0	5	1	9	0
<b>UKUPNO TOTAL</b>	<b>845</b>	<b>68</b>	<b>3</b>	<b>194</b>	<b>242</b>	<b>1</b>	<b>7</b>	<b>176</b>	<b>23</b>	<b>131</b>	<b>0</b>
<b>ŽENA WOMEN</b>	<b>504</b>	<b>39</b>	<b>0</b>	<b>96</b>	<b>121</b>	<b>0</b>	<b>6</b>	<b>122</b>	<b>19</b>	<b>101</b>	<b>0</b>



GRAFIKON - 6

BROJ ZAPOSLENIH OSOBA S EVIDENCIJE PO MJESECIMA

CHART - 6

THE NUMBER OF EMPLOYED PERSONS FROM THE REGISTER BY MONTHS

**TABELA 14. – TABLE 14.**

**PREGLED BROJA ZAPOSLENIH OSOBA SA EVIDENCIJE  
PO NAJBROJNIJIM ZANIMANJIMA U MJESECU SVIBNJU 2026.**

**REVIEW OF A NUMBER OF EMPLOYED PERSONS FROM THE REGISTER  
BY THE MOST NUMEROUS PROFESSIONS IN MAY 2026.**

Šifra	Naziv zanimanja	Žena	Ukupno
<b>Stupanj stručnog obrazovanja: 1</b>			
999901	Radnik za jednostavne poslove drugdje nerazvrstan / radnik za jednostava	39	68
<b>Ukupno za stupanj stručnog obrazovanja 1</b>		<b>39</b>	<b>68</b>
Šifra	Naziv zanimanja	Žena	Ukupno
<b>Stupanj stručnog obrazovanja: 2</b>			
741202	Pekar / pekar	0	1
743301	Krojač / krojač	0	1
913205	Kuhinjski pomoćnik / kuhinjski pomoćnik	0	1
<b>Ukupno za stupanj stručnog obrazovanja 2</b>		<b>0</b>	<b>3</b>
Šifra	Naziv zanimanja	Žena	Ukupno
<b>Stupanj stručnog obrazovanja: 3</b>			
522102	Prodavač / prodavač	25	34
512204	Kuhar / kuhar	16	33
512303	Konobar / konobar	5	17
514101	Frizer / frizer	16	17
722211	Bravar / bravar	0	13
723106	Automehaničar / automehaničar	0	12
743601	Šivač tekstila / šivač tekstila	8	9
611106	Vinogradar / vinogradar	5	5
514111	Frizer za žene	4	4
713604	Vodoinstalater i plinoinstalater	0	4
724112	Autoelektričar / autoelektričar	0	4
832401	Vozač teretnog vozila / vozač teretnog vozila	0	3
732106	Keramičar / keramičar	0	3
743301	Krojač / krojač	3	3
831107	Vozač motornih pružnih vozila / vozač motornih pružnih vozila	0	2
723115	Automehatroničar	0	2
713704	Električar održavanja / električar održavanja	0	2
722306	Metalotokar / kovinotokar	0	2
724108	Elektromehaničar za elektroenergetiku / elektromehaničar za elektroene	2	2
743303	Krojač ženske odjeće, majstor / krojač ženske odjeće, majstor	2	2
724125	Elektromehaničar / elektromehaničar	0	2
714102	Moler / moler	0	1
713606	Instalater grijanja i klimatizacije	0	1
713702	Elektroinstalater / elektroinstalater	0	1
413103	Skladištar / skladištar	1	1
343101	Poslovni sekretar / poslovni tajnik	0	1
723340	Mehaničar alatnih mašina / mehaničar alatnih strojeva	0	1
723370	Mašinobravar / strojobravar	0	1
311911	Tehničar predenja / tehničar predenja	1	1
724320	Mehaničar elektroničar / mehaničar elektroničar	0	1
742202	Stolar / postolar	1	1
742203	Stolar, majstor / postolar, majstor	1	1
743202	Tkač / tkač	1	1

743505	Krojač trikotažne odjeće / krojač trikotažne odjeće	1	1
743603	Šivač / šivač	1	1
815901	Hemijski laborant / kemijski laborant	1	1
826306	Rukovalac šivaćom mašinom za tekstil/rukovatelj šivaćim strojem za tek	1	1
827405	Rukovalac mašinama za proizvodnju kekso/rukovatelj strojevima za proiz	1	1
832201	Vozač putničkog automobila / vozač osobnog automobila	0	1
713601	Instalater vodovoda i kanalizacije	0	1
<b>Ukupno za stupanj stručnog obrazovanja 3</b>		<b>96</b>	<b>194</b>
Šifra	Naziv zanimanja	Žena	Ukupno
<b>Stupanj stručnog obrazovanja: 4</b>			
419006	Maturant gimnazije	24	38
412110	Ekonomski tehničar	19	33
341403	Turistički animator / turistički animator	13	24
311320	Elektrotehničar / elektrotehničar	1	19
311552	Mašinski tehničar / strojarski tehničar	1	13
321212	Poljoprivredni tehničar / poljoprivredni tehničar	7	12
413303	Tehničar drumskog saobraćaja / tehničar cestovnog prometa	3	9
311214	Građevinski tehničar / građevinski tehničar	3	8
312106	Računarski tehničar / računalni tehničar	0	6
223003	Medicinska sestra-tehničar	4	6
322801	Farmaceutski tehničar / farmaceutski tehničar	4	4
413312	Saobraćajni tehničar / prometni tehničar	2	4
311213	Građevinski tehničar visokogradnje / građevinski tehničar visokogradnj	1	3
311226	Geodetski tehničar / geodetski tehničar	0	3
311304	Elektroenergetski tehničar / elektroenergetski tehničar	0	3
311637	Prehrambeni tehničar / prehrambeni tehničar	2	3
322601	Fizioterapeut / fizioterapeut	2	3
323106	Medicinska sestra / medicinska sestra	1	3
347113	Dizajner interijera / dizajner interijera	1	3
512202	Glavni kuhar / glavni kuhar	2	3
723341	Mehaničar alatnih mašina,majstor / mehaničar alatnih strojeva, majstor	0	3
223004	Fizioterapeut	2	2
323201	Medicinska sestra babica / medicinska sestra babica	2	2
311915	Tekstilni tehničar / tekstilni tehničar	2	2
311911	Tehničar pređenja / tehničar pređenja	2	2
312205	Računarski operator / računalni operator	0	2
412108	Službenik u knjigovodstvu / službenik u knjigovodstvu	2	2
419001	Upravni službenik / upravni službenik	2	2
311303	Elektrotehničar za distribuciju električne energije / elektrotehničar	1	2
342202	Špediterski carinski deklarant / špediterski carinski deklarant	1	1
347114	Dizajner / dizajner	0	1
348001	Mualim / mualim	1	1
411501	Sekretarica / tajnica	1	1
412102	Finansijski knjigovođa / finansijski knjigovođa	1	1
412205	Bankovni službenik / bankovni službenik	1	1
413308	Željeznički otpravnik / željeznički otpravnik	1	1
244123	Ekonomista / ekonomist	1	1
419005	Administrativni službenik / administrativni službenik	1	1
512101	Hotelski poslovođa / hotelski poslovođa	1	1
512204	Kuhar / kuhar	1	1

514101	Frizer / frizer	1	1
514104	Kozmetičar / kozmetičar	1	1
514111	Frizer za žene	1	1
214642	Inženjer prehrambene tehnologije / inženjer prehrambene tehnologije	1	1
322201	Sanitarni tehničar / sanitarni tehničar	1	1
322501	Stomatološka sestra / stomatološka sestra	1	1
322502	Zubotehničar / zubotehničar	0	1
311805	Tehnički crtač za arhitekturu / tehnički crtač za arhitekturu	1	1
311413	Tehničar za telekomunikacije / tehničar za telekomunikacije	0	1
321110	Medicinski laboratorijski tehničar / medicinski laboratorijski tehničar	1	1
311319	Tehničar za elektrotehniku / tehničar za elektrotehniku	0	1
341501	Komercijalist / komercijalist	0	1
<b>Ukupno za stupanj stručnog obrazovanja 4</b>		<b>121</b>	<b>242</b>
<b>Šifra</b>	<b>Naziv zanimanja</b>	<b>Žena</b>	<b>Ukupno</b>
<b>Stupanj stručnog obrazovanja: 5</b>			
832201	Vozač putničkog automobila / vozač osobnog automobila	0	1
<b>Ukupno za stupanj stručnog obrazovanja 5</b>		<b>0</b>	<b>1</b>
<b>Šifra</b>	<b>Naziv zanimanja</b>	<b>Žena</b>	<b>Ukupno</b>
<b>Stupanj stručnog obrazovanja: 61</b>			
213121	Inženjer računarstva / inženjer računarstva	0	1
214642	Inženjer prehrambene tehnologije / inženjer prehrambene tehnologije	1	1
233101	Razredni učitelj / razredni učitelj	1	1
233107	Nastavnik muzičke kulture / nastavnik glazbene kulture	1	1
233115	Nastavnik biologije / nastavnik biologije	1	1
244123	Ekonomista / ekonomist	1	1
343202	Upravni pravnik / upravni pravnik	1	1
<b>Ukupno za stupanj stručnog obrazovanja 61</b>		<b>6</b>	<b>7</b>
<b>Šifra</b>	<b>Naziv zanimanja</b>	<b>Žena</b>	<b>Ukupno</b>
<b>Stupanj stručnog obrazovanja: 62</b>			
244123	Ekonomista / ekonomist	16	21
213122	Informatičar / informatičar	8	16
242912	Pravnik / pravnik	8	14
232105	Profesor engleskog jezika / profesor engleskoga jezika	7	9
244104	Ekonomista menadžmenta / ekonomist menadžmenta	4	8
244220	Kriminalist / kriminalist	5	8
232120	Profesor psihologije / profesor psihologije	5	8
214556	Mašinski inženjer / strojarski inženjer	5	7
241912	Savjetnik za odnose sa javnosti / savjetnik za odnose sa javnošću	3	6
221315	Inženjer agronom / inženjer agronom	3	5
223004	Fizioterapeut	4	5
244219	Kriminolog / kriminolog	3	4
232119	Profesor pedagogije / profesor pedagogije	4	4
232131	Profesor fizičke i zdravstvene kulture/profesor tjelesne i zdravstvene	0	4
214206	Građevinski inženjer / građevinski inženjer	2	3
311903	Tehnički saradnik za zaštitu okoline / tehnički suradnik za zaštitu ok	1	3
347113	Dizajner interijera / dizajner interijera	3	3
222908	Inženjer medicinske radiologije	3	3
223003	Medicinska sestra-tehničar	2	2
213121	Inženjer računarstva / inženjer računarstva	0	2
244216	Komunikolog / komunikolog	2	2
214317	Inženjer elektrotehnike / inženjer elektrotehnike	2	2

232112	Profesor turskog jezika / profesor turskoga jezika	2	2
233201	Učitelj predškolske djece / učitelj predškolske djece	2	2
346006	Socijalni radnik / socijalni radnik	2	2
243205	Informacijski stručnjak / informacijski stručnjak	0	1
213120	Samostalni istraživač računarstva / samostalni istražitelj računarstva	1	1
214120	Inženjer pomorskog saobraćaja / inženjer pomorskog prometa	0	1
214301	Inženjer elektroenergetike / inženjer elektroenergetike	1	1
214642	Inženjer prehrambene tehnologije / inženjer prehrambene tehnologije	1	1
214806	Inženjer geodezije / inženjer geodezije	1	1
214812	Geodeta / geodeta	0	1
215003	Inženjer za sigurnost na radu / inženjer za sigurnost na radu	1	1
221102	Biolog / biolog	1	1
221208	Kinesiolog / kinesiolog	1	1
221306	Agronom za hortikulturu / agronom za hortikulturu	1	1
231143	Predavač informacijskih nauka / predavač informacijskih znanosti	1	1
232106	Profesor njemačkog jezika / profesor njemačkoga jezika	1	1
232118	Profesor historije / profesor povijesti	0	1
232210	Profesor geografije / profesor zemljopisa	1	1
232415	Profesor ugostiteljstva i turizma / profesor ugostiteljstva i turizma	1	1
233116	Nastavnik razredne nastave	1	1
233117	Profesor razredne nastave	1	1
235105	Pedagog / pedagog	1	1
243109	Konzervator za prirodno nasljeđe / konzervator za prirodno nasljeđe	1	1
244101	Ekonomista za finansije / ekonomist za financije	1	1
244102	Ekonomista za marketing / ekonomist za marketing	1	1
244202	Istraživač sociolog / istraživač sociolog	1	1
244508	Psiholog / psiholog	1	1
245102	Novinar / novinar	1	1
247002	Inspektor za civilnu zaštitu / inspektor za civilnu zaštitu	1	1
247004	Inspektor za požarnu sigurnost / inspektor za požarnu sigurnost	0	1
323106	Medicinska sestra / medicinska sestra	1	1
323201	Medicinska sestra babica / medicinska sestra babica	1	1
347111	Grafički dizajner / grafički dizajner	1	1
419001	Upravni službenik / upravni službenik	1	1
<b>Ukupno za stupanj stručnog obrazovanja 62</b>		<b>122</b>	<b>176</b>
<b>Šifra</b>	<b>Naziv zanimanja</b>	<b>Žena</b>	<b>Ukupno</b>
<b>Stupanj stručnog obrazovanja: 71</b>			
244123	Ekonomista / ekonomist	3	4
242912	Pravnik / pravnik	3	3
221315	Inženjer agronom / inženjer agronom	3	3
232118	Profesor historije / profesor povijesti	0	1
233117	Profesor razredne nastave	1	1
235105	Pedagog / pedagog	1	1
244116	Ekonomista za međunarodnu razmjenu / ekonomist za međunarodnu razmjenu	1	1
213122	Informatičar / informatičar	0	1
221316	Inženjer šumarstva / inženjer šumarstva	0	1
232105	Profesor engleskog jezika / profesor engleskoga jezika	1	1
244304	Politolog / politolog	1	1
244508	Psiholog / psiholog	1	1
343202	Upravni pravnik / upravni pravnik	1	1
221102	Biolog / biolog	1	1

244216	Komunikolog / komunikolog	1	1
244219	Kriminolog / kriminolog	1	1
<b>Ukupno za stupanj stručnog obrazovanja 71</b>		<b>19</b>	<b>23</b>
<b>Šifra</b>	<b>Naziv zanimanja</b>	<b>Žena</b>	<b>Ukupno</b>
<b>Stupanj stručnog obrazovanja: 72</b>			
242912	Pravnik / pravnik	11	14
244123	Ekonomista / ekonomist	4	9
234008	Logoped i surdoaudiolog	7	7
244220	Kriminalist / kriminalist	5	7
232105	Profesor engleskog jezika / profesor engleskoga jezika	5	5
244508	Psiholog / psiholog	5	5
222908	Inženjer medicinske radiologije	4	5
241912	Savjetnik za odnose sa javnosti / savjetnik za odnose sa javnošću	2	4
222907	Sanitarni inženjer	4	4
244102	Ekonomista za marketing / ekonomist za marketing	4	4
244304	Politolog / politolog	3	4
346006	Socijalni radnik / socijalni radnik	4	4
221102	Biolog / biolog	2	3
221315	Inženjer agronom / inženjer agronom	3	3
213121	Inženjer računarstva / inženjer računalstva	1	3
222210	Doktor stomatologije / doktor stomatologije	3	3
311903	Tehnički saradnik za zaštitu okoline / tehnički suradnik za zaštitu ok	2	3
213122	Informatičar / informatičar	3	3
244101	Ekonomista za finansije / ekonomist za financije	3	3
234009	Edukator - rehabilitator	2	2
232102	Profesor hrvatskog jezika / profesor hrvatskoga jezika	2	2
232128	Profesor likovnih predmeta / profesor likovnih predmeta	1	2
232208	Profesor biologije / profesor biologije	2	2
232210	Profesor geografije / profesor zemljopisa	1	2
214115	Inženjer drumskog saobraćaja / inženjer cestovnog prometa	1	2
244104	Ekonomista menadžmenta / ekonomist menadžmenta	1	2
244219	Kriminolog / kriminolog	1	2
233117	Profesor razredne nastave	0	1
233201	Učitelj predškolske djece / učitelj predškolske djece	1	1
214421	Inženjer elektronike / inženjer elektronike	1	1
214556	Mašinski inženjer / strojarski inženjer	1	1
235105	Pedagog / pedagog	1	1
214317	Inženjer elektrotehnike / inženjer elektrotehnike	1	1
221316	Inženjer šumarstva / inženjer šumarstva	0	1
243205	Informacijski stručnjak / informacijski stručnjak	1	1
223004	Fizioterapeut	0	1
322301	Tehničar savjetodavac za zdravu hranu / tehničar savjetodavac za zdrav	1	1
221108	Mikrobiolog / mikrobiolog	1	1
214113	Inženjer arhitekture / inženjer arhitekture	0	1
244207	Arheolog / arheolog	0	1
221303	Agronom za voćarstvo / agronom za voćarstvo	1	1
214642	Inženjer prehrambene tehnologije / inženjer prehrambene tehnologije	1	1
323106	Medicinska sestra / medicinska sestra	1	1
232106	Profesor njemačkog jezika / profesor njemačkoga jezika	1	1
222209	Doktor stomatologije dentalni i oralni patolog i parodontolog / doktor	0	1

232131	Profesor fizičke i zdravstvene kulture/profesor tjelesne i zdravstvene	0	1
245102	Novinar / novinar	1	1
214909	Inženjer tekstilne tehnologije / inženjer tekstilne tehnologije	1	1
233101	Razredni učitelj / razredni učitelj	1	1
<b>Ukupno za stupanj stručnog obrazovanja 72</b>		<b>101</b>	<b>131</b>
<b>UKUPNO:</b>		<b>504</b>	<b>845</b>

**TABELA 15 . – TABLE 15.**

**PREGLED BROJA ZAPOSLENIH OSOBA IZ EVIDENCIJE  
PREMA DJELATNOSTIMA U MJESECU SVIBNJU 2026. GODINE**

**REVIEW OF A NUMBER OF EMPLOYED PERSONS FROM THE REGISTER  
BY ACTIVITIES IN MAY 2026.**

PODRUŽNICA Branch office	Ukupno TOTAL	Žene Women	Neodređeno Undetermined	DJELATNOSTI – ACTIVITIES																	
				A	B	C	D	E	F	G	H	I	J	K	L	M	N	O	P	Q	0
<b>ČAPLJINA</b>	85	57	28	1	0	0	6	0	1	11	25	2	1	8	15	4	3	7	0	0	1
<b>ČITLUK</b>	93	59	41	3	0	0	7	2	5	8	22	3	0	6	19	2	3	11	0	0	2
<b>JABLANICA</b>	60	39	7	1	0	1	3	0	2	10	23	1	0	1	10	3	0	2	0	0	3
<b>KONJIC</b>	99	56	4	2	0	2	10	0	5	7	19	6	1	15	26	0	1	3	0	0	2
<b>MOSTAR</b>	412	248	71	1	0	0	16	2	13	68	63	20	6	42	127	19	14	14	0	0	7
<b>NEUM</b>	18	9	7	0	0	0	1	2	0	6	7	1	0	0	1	0	0	0	0	0	0
<b>PROZOR-RAMA</b>	35	11	9	2	0	0	2	0	2	6	8	0	0	0	13	0	0	1	0	0	1
<b>RAVNO</b>	1	0	1	0	0	0	0	0	0	0	1	0	0	0	0	0	0	0	0	0	0
<b>STOLAC</b>	42	25	11	0	0	0	3	0	3	5	7	0	0	6	14	0	2	1	0	0	1
<b>UKUPNO TOTAL</b>	<b>845</b>	<b>504</b>	<b>179</b>	<b>10</b>	<b>0</b>	<b>3</b>	<b>48</b>	<b>6</b>	<b>31</b>	<b>121</b>	<b>175</b>	<b>33</b>	<b>8</b>	<b>78</b>	<b>225</b>	<b>28</b>	<b>23</b>	<b>39</b>	<b>0</b>	<b>0</b>	<b>18</b>

**Legenda:**

A - Poljoprivreda, lov i šumarstvo  
 B - Ribarstvo  
 C - Rudarstvo  
 D - Prerađivačka industrija  
 E - Opskrba električnom energijom, plinom i vodom  
 F - Građevinarstvo  
 G - Trgovina  
 H - Ugostiteljstvo  
 I - Prijevoz, skladištenje i veze  
 J - Financijsko posredovanje  
 K - Posredovanje nekretninama, iznajmljivanje i poslovne usluge  
 L - Javna uprava i obrana  
 M - Obrazovanje  
 N - Zdravstvena i socijalna skrb  
 O - Ostale javne, društvene, socijalne i osobne uslužne djelatnosti  
 P - Privatna kućanstva sa zaposlenim osobljem  
 Q - Eksteritorijalne organizacije i tijela  
 00 - Neraspoređeno po djelatnostima SKD

**Legend:**

A - Agriculture and forestry  
 B - Fishing  
 C - Mining  
 D - Manufacturing industry  
 E - Electricity, gas and water supply  
 F - Construction  
 G - Trade  
 H - Catering  
 I - Transport, storage and communication  
 J - Financial intermediation  
 K - Real estate, renting and business service  
 L - Public administration and defense  
 M - Education  
 N - Health and social care  
 O - Other public, social services  
 P - Private households with employes  
 Q - Exterritorial organizations  
 00 - Undisposed by activities

**TABELA 16. – TABLE 16.**

**PREGLED BROJA PRESTANAKA RADNOG ODNOSA U MJESECU SVIBNJU 2026.  
- PREMA STUPNJU STRUČNOG OBRAZOVANJA -**

**REVIEW OF A NUMBER OF EMPLOYMENT CESSATION IN MAY 2026.  
- BY THE LEVEL OF EDUCATION -**

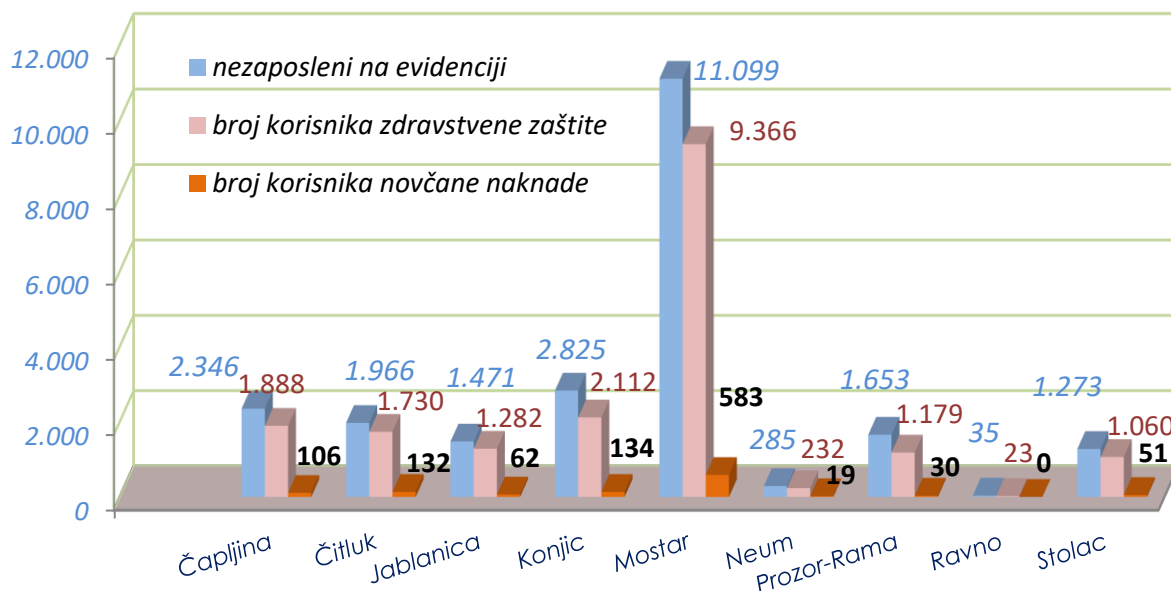
<b>PODRUŽNICA BRANCH OFFICE</b>	<b>Ukupno Total Žena Women</b>	<b>PO STUPNJU STRUČNOG OBRAZOVANJA LEVEL OF EDUCATION</b>									
		<b>1</b>	<b>2</b>	<b>3</b>	<b>4</b>	<b>5</b>	<b>6<sub>1</sub></b>	<b>6<sub>2</sub></b>	<b>7<sub>1</sub></b>	<b>7<sub>2</sub></b>	<b>8</b>
<b>ČAPLJINA</b>	48	3	0	18	12	1	1	8	1	4	0
	24	1	0	8	5	0	1	4	1	4	0
<b>ČITLUK</b>	53	1	0	22	12	0	0	3	2	13	0
	30	1	0	10	6	0	0	2	2	9	0
<b>JABLANICA</b>	23	4	0	7	7	0	0	1	3	1	0
	13	3	0	3	4	0	0	1	1	1	0
<b>KONJIC</b>	53	8	0	22	15	0	0	6	0	2	0
	29	6	0	12	6	0	0	4	0	1	0
<b>MOSTAR</b>	239	24	1	43	97	0	2	34	4	34	0
	137	12	0	21	51	0	2	22	2	27	0
<b>NEUM</b>	6	0	0	2	1	0	0	1	0	2	0
	2	0	0	0	0	0	0	1	0	1	0
<b>PROZOR-RAMA</b>	9	2	0	3	4	0	0	0	0	0	0
	4	1	0	1	2	0	0	0	0	0	0
<b>RAVNO</b>	1	0	0	0	1	0	0	0	0	0	0
	0	0	0	0	0	0	0	0	0	0	0
<b>STOLAC</b>	23	0	0	2	13	0	0	4	1	3	0
	13	0	0	0	7	0	0	2	1	3	0
<b>UKUPNO TOTAL ŽENA WOMEN</b>	<b>455</b>	<b>42</b>	<b>1</b>	<b>119</b>	<b>162</b>	<b>1</b>	<b>3</b>	<b>57</b>	<b>11</b>	<b>59</b>	<b>0</b>
	<b>252</b>	<b>24</b>	<b>0</b>	<b>55</b>	<b>81</b>	<b>0</b>	<b>3</b>	<b>36</b>	<b>7</b>	<b>46</b>	<b>0</b>

TABELA 17. – TABLE 17.

**PREGLED BROJA KORISNIKA ZDRAVSTVENE ZAŠTITE I NOVČANE NAKNADE U EVIDENCIJI SLUŽBE NA DAN 31.05.2026. GODINE**

**REVIEW OF A NUMBER OF HEALTH CARE AND PECUNIARY AID USERS IN THE REGISTER ON THE 31.05.2026.**

<b>PODRUŽNICA BRANCH OFFICE</b>	<b>BROJ NEZAPOSLENIH OSOBA NA DAN 31.05.2026. No. of unemployed persons on the 31.05.2026.</b>	<b>BROJ KORISNIKA ZDRAVSTVENE ZAŠTITE NO. OF HEALTH CARE USERS</b>	<b>BROJ KORISNIKA NOVČANE NAKNADE NO. OF PECUNIARY AID USERS</b>
<b>ČAPLJINA</b>	2.346	1.888	106
<b>ČITLUK</b>	1.966	1.730	132
<b>JABLANICA</b>	1.471	1.282	62
<b>KONJIC</b>	2.825	2.112	134
<b>MOSTAR</b>	11.099	9.366	583
<b>NEUM</b>	285	232	19
<b>PROZOR-RAMA</b>	1.653	1.179	30
<b>RAVNO</b>	35	23	0
<b>STOLAC</b>	1.273	1.060	51
<b>UKUPNO TOTAL</b>	<b>22.953</b>	<b>18.872</b>	<b>1.117</b>



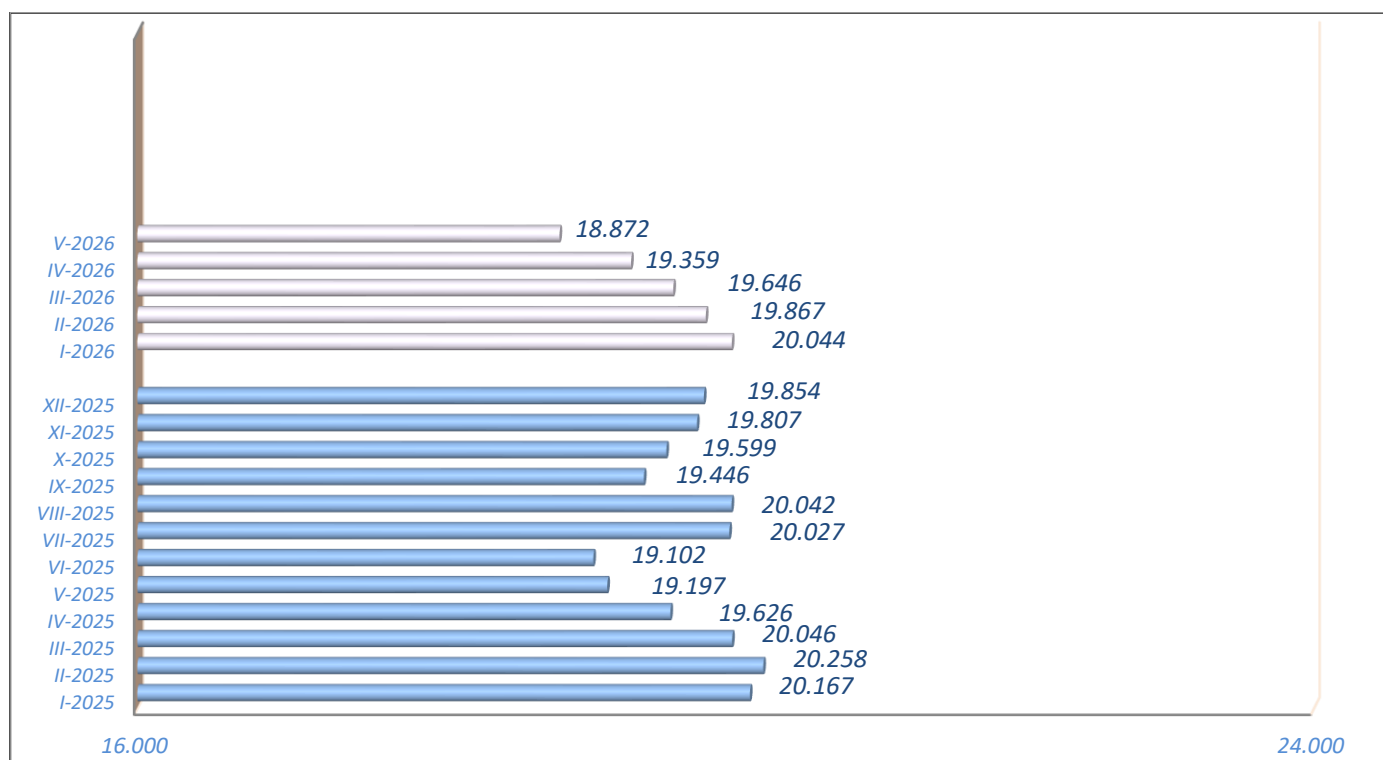
**GRAFIKON - 7**  
**BROJ KORISNIKA ZDRAVSTVENE ZAŠTITE I NOVČANE NAKNADE**  
**CHART - 7**  
**THE NUMBER OF HEALTH CARE AND PECUNIARY AID USERS**

TABELA 18. – TABLE 18.

**PREGLED BROJA KORISNIKA ZDRAVSTVENE ZAŠTITE U EVIDENCIJI SLUŽBE NA DAN  
31.05.2026. GODINE PREMA STUPNJU STRUČNOG OBRAZOVANJA**

**REVIEW OF A NUMBER OF HEALTH CARE USERS IN THE REGISTER ON THE 31.05.2026.**

PODRUŽNICA BRANCH OFFICE	Ukupno Total Žena Women	PO STUPNJU STRUČNOG OBRAZOVANJA LEVEL OF EDUCATION									
		1	2	3	4	5	6 <sub>1</sub>	6 <sub>2</sub>	7 <sub>1</sub>	7 <sub>2</sub>	8
		ČAPLJINA	1.888	267	26	695	617	4	26	75	49
	1.066	131	16	359	359	3	21	40	38	98	1
ČITLUK	1.730	81	0	639	633	2	19	99	37	220	0
	997	42	0	326	357	2	13	58	30	169	0
JABLANICA	1.282	266	18	437	413	0	16	58	48	26	0
	779	183	9	217	265	0	11	40	32	22	0
KONJIC	2.112	578	6	687	582	2	17	148	34	57	1
	1.182	264	0	357	368	1	10	116	24	41	1
MOSTAR	9.366	1.416	133	2.633	3.300	2	117	701	422	634	8
	4.958	711	65	1.079	1.797	1	77	459	306	460	3
NEUM	232	20	1	89	83	0	1	11	2	25	0
	117	10	1	44	40	0	1	3	1	17	0
PROZOR- RAMA	1.179	288	7	474	326	1	5	31	9	38	0
	646	150	4	263	178	1	4	17	5	24	0
RAVNO	23	2	0	9	9	0	0	0	1	2	0
	9	1	0	3	3	0	0	0	0	2	0
STOLAC	1.060	165	6	412	329	3	13	47	32	50	3
	560	96	2	181	174	2	9	35	24	36	1
<b>UKUPNO TOTAL</b>	<b>18.872</b>	<b>3.083</b>	<b>197</b>	<b>6.075</b>	<b>6.292</b>	<b>14</b>	<b>214</b>	<b>1.170</b>	<b>634</b>	<b>1.179</b>	<b>14</b>
<b>ŽENA WOMEN</b>	<b>10.314</b>	<b>1.588</b>	<b>97</b>	<b>2.829</b>	<b>3.541</b>	<b>10</b>	<b>146</b>	<b>768</b>	<b>460</b>	<b>869</b>	<b>6</b>

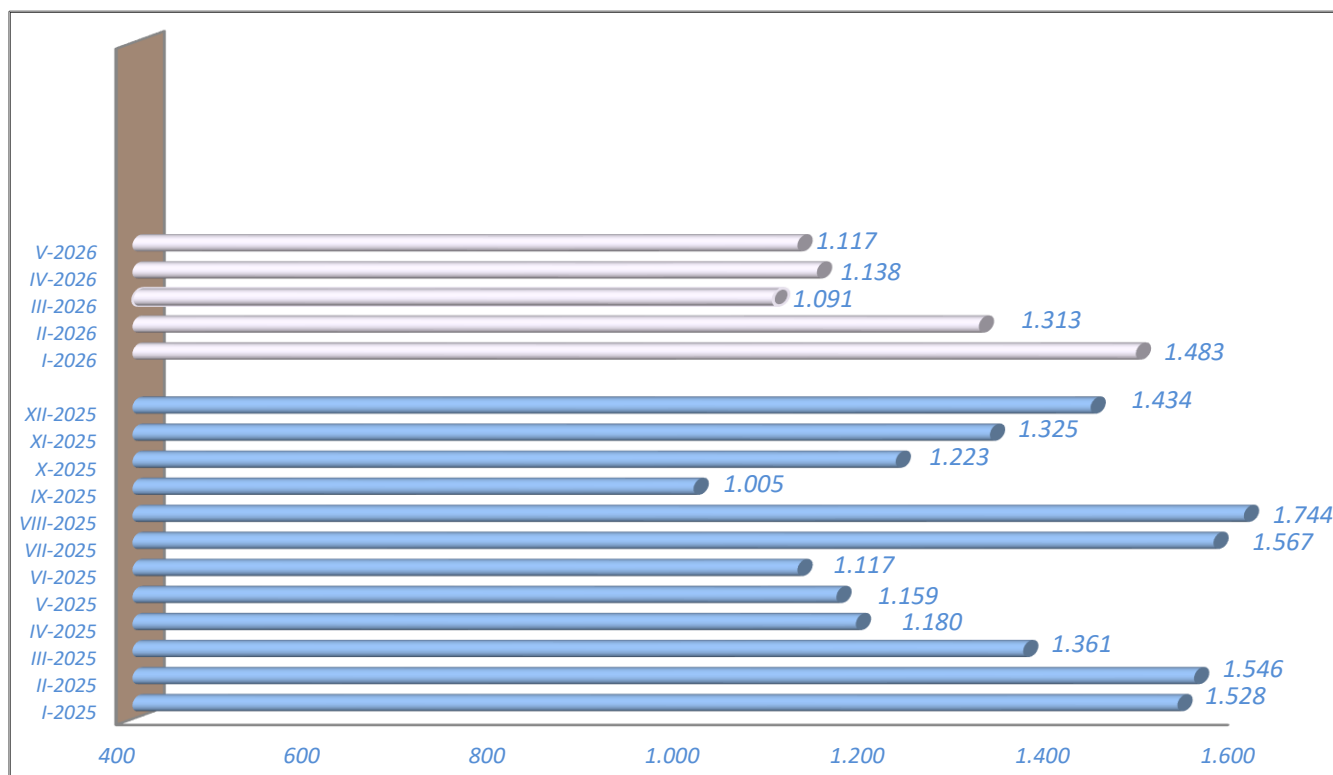


**GRAFIKON - 8**  
BROJ KORISNIKA ZDRAVSTVENE ZAŠTITE PO MJESECIMA  
**CHART - 8**  
THE NUMBER OF HEALTH CARE USERS BY MONTHS

**TABELA 19. – TABLE 19.**

**PREGLED BROJA KORISNIKA NOVČANE NAKNADE I DRUGIH PRAVA  
PO OPĆINAMA NA DAN 31.05.2026. GODINE**  
**REVIEW OF A NUMBER OF PECUNIARY AID USERS AND OTHER PRIVILEGE  
BY MUNICIPALITIES ON THE 31.05.2026.**

Podružnica Branch office	Ukupno TOTAL Žena Women	KORIŠTENA PRAVA – USED PRIVILEGES					
		Novčana naknada iz RO	Novčana naknada iz inozemstva	Novčana naknada za razvojačene branitelje	Produljena novčana naknada	MIO	Osiguranje u slučaju nesreće na poslu i profesionalno oboljenje
ČAPLJINA	2.346	106	0	0	0	3	0
	1.289	55	0	0	0	0	0
ČITLUK	1.966	132	0	0	0	1	0
	1.092	74	0	0	0	0	0
JABLANICA	1471	62	0	0	0	2	0
	904	24	0	0	0	1	0
KONJIC	2.825	134	0	0	0	4	0
	1.652	61	0	0	0	2	0
MOSTAR	11.099	583	0	0	0	12	0
	6.074	320	0	0	0	4	0
NEUM	285	19	0	0	0	0	0
	136	12	0	0	0	0	0
PROZOR- RAMA	1.653	30	0	0	0	0	0
	815	10	0	0	0	0	0
RAVNO	35	0	0	0	0	0	0
	13	0	0	0	0	0	0
STOLAC	1.273	51	0	0	0	2	0
	682	25	0	0	0	1	0
<b>UKUPNO TOTAL ŽENA WOMEN</b>	<b>22.953</b>	<b>1.117</b>	<b>0</b>	<b>0</b>	<b>0</b>	<b>24</b>	<b>0</b>
	<b>12.657</b>	<b>581</b>	<b>0</b>	<b>0</b>	<b>0</b>	<b>8</b>	<b>0</b>



**GRAFIKON – 9**  
**BROJ KORISNIKA NOVČANE NAKNADE PO MJESECIMA**  
**CHART – 9**  
**THE NUMBER OF PECUNIARY AID USERS BY MONTHS**

TABELA 20 . – TABLE 20.

**PREGLED BROJA RAZVOJAČENIH BRANITELJA, ČLANOVA OBITELJI POGINULIH I NESTALIH BRANITELJA I DR. NA DAN 31.05.2026. GODINE**

**REVIEW OF A NUMBER OF DEMILITARIZE SOLDIERS, FAMILY MEMBERS OF FALLEN AND MISSING SOLDIERS ETC. ON THE 31.05.2026.**

PODRUŽNICA Branch office	RAZVOJACENI BRANITELJI DEMILITARIZE SOLDIERS TOTAL/WOMEN	ČLANOVI OBITELJI MEMBERS OF FAMILY Poginulog Nestalog Fallen Missing		UKUPNO INVALIDA DISABLED PERSONS TOTAL	Od toga: RATNI VOJNI INVALIDI OUT OF THAT : MILITARY INVALIDS	OSOBE SA FAKTOROM OTEŽANE ZAPOŠLJIVOSTI AGGRAVATING EMPLOYMENT PERSONS
	ČAPLJINA	242	4	22	51	28
38		4	12	7	2	1
ČITLUK	202	0	0	17	0	4
	66	0	0	9	0	3
JABLANICA	162	9	0	23	6	11
	18	3	0	10	1	6
KONJIC	404	18	109	42	34	0
	46	9	38	4	0	0
MOSTAR	1.108	201	179	343	107	102
	161	116	93	101	4	36
NEUM	16	0	0	2	0	1
	2	0	0	0	0	0
PROZOR- RAMA	340	2	4	67	36	19
	31	2	3	12	1	7
RAVNO	5	1	0	0	0	0
	0	0	0	0	0	0
STOLAC	174	2	33	18	4	3
	14	2	14	9	0	2
UKUPNO TOTAL ŽENA WOMEN	2.653	237	347	563	215	146
	376	136	160	152	8	55

**OBJAŠNJENJE ZNAKOVA I POJMOVA:**

**1. NEZAPOSLENE OSOBE** su osobe bez zaposlenja, sposobne za rad, aktivno traže posao, starosne dobi od 15 do 65 godina evidentirane u službama za zapošljavanje.

**2. OSOBE KOJE PRVI PUT TRAŽE ZAPOSLENJE** su nezaposlene osobe evidentirane u službama za zapošljavanje, a koje prije nisu bile u radnom odnosu.

**3. NEZAPOSLENE OSOBE ZBOG PRESTANKA RADA ORGANIZACIJA I POSLODAVACA** su osobe koje su evidentirane u službama za zapošljavanje, a ostale su bez posla zbog prestanka obavljanja djelatnosti poslodavaca.

**4. KORISNICI NOVČANE NAKNADE** su nezaposlene osobe koje su prijavljene na evidenciju nezaposlenih a koje su prema odredbama Zakona ostvarile ovo pravo.

**5. ZAPOSLENI S EVIDENCIJE SLUŽBE ZA ZAPOS LJAVANJE** su osobe koje su se zaposlile u zemlji i inozemstvu tijekom izvještajnog mjeseca, a bile su u evidenciji nezaposlenih.

**6. BRISANI IZ EVIDENCIJE** su nezaposlene osobe koje se brišu iz evidencije nezaposlenih prema odredbama Zakona.

**7. POTREBE ZA RADNICIMA** predstavljaju broj slobodnih radnih mjesta koje poslodavci prijavljuju tijekom izvještajnog mjeseca.

**KVALIFIKACIJSKA STRUKTURA:**

STEPEN STRUČNOG OBRAZOVANJA I	STEPEN STRUČNOG OBRAZOVANJA II
1	NKV - Nekvalificirani radnik NSS - Niža stručna sprema
2	PKV - Polukvalificirani radnik
3	KV - Kvalificirani radnik
4	SSS - Srednja stručna sprema
5	VKV - Visoko kvalificirani radnik
6 <sub>1</sub> , 6 <sub>2</sub>	VŠS - Viša stručna sprema
7 <sub>1</sub> , 7 <sub>2</sub> , 8	VSS - Visoka stručna sprema

**ZNAKOVI:**

0	Nema pojave
...	Ne raspolaže se podacima
*	Napomena ispod teksta
( )	Procjena podatka

**EXPLANATION OF SYMBOLS AND NOTIONS:**

**1. UNEMPLOYED PERSONS** are persons without employment, capable for work, actively seeking for a job, 15 – 65 years of age, registered in the services for employment (Labor services).

**2. PERSONS WHO ARE LOOKING FOR A JOB FOR THE FIRST TIME** are persons registered in the services for employment, and they have not been employed previously.

**3. UNEMPLOYED PERSONS BECAUSE OF WORK SUSPENSION OF ORGANIZATIONS OR EMPLOYERS** are persons registered in the services for employment (Labour services), but who stayed without a job because of employer's work suspension.

**4. PECUNIARY AID USERS** are unemployed persons registered in the Register of unemployed who has realized this privilege through legislate regulations.

**5. EMPLOYED FROM THE REGISTER OF SERVICE FOR EMPLOYMENT (LABOUR SERVICE)** are persons employed in our country or abroad during the reported month, who have been in the Register of unemployed.

**6. REQUIRIES FOR WORKERS** present the number of free work places which employers registered during reported month.

**7. REALIZED REGISTRATIONS ABOUT REQUIRIES FOR WORKERS** present employers information about employing during reported month and give information about really realized registered requires for workers.

**QUALIFICATION STRUCTURE:**

LEVEL OF EDUCATION I	LEVEL OF EDUCATION II
1	NQ - non-qualified worker LSE - lower school education
2	HQ - half-qualified worker
3	QW - qualified worker
4	SSE - secondary school education
5	HQW - highly qualified worker
6 <sub>1</sub> , 6 <sub>2</sub>	HSE - high school education
7 <sub>1</sub> , 7 <sub>2</sub> , 8	FE - faculty education

**SIGNS – SYMBOLS:**

0	without occurrence
...	unavailable data
*	comment below text
( )	data evaluation

## HERCEGOVAČKO-NERETVANSKA ŽUPANIJA/KANTON

<b>SLUŽBA ZA ZAPOŠLJAVANJE HERCEGOVAČKO -NERETVANSKE ŽUPANIJE /KANTONA</b>	<b>Vlado Čuljak</b> ravnatelj	<b>ADRESA:</b> K. Tvrtka 19 88000 Mostar	<b>Tel./fax:</b> +387 36 334-800; 334 810	<b>E-mail:</b> vlado.culjak@szzhnz-k.ba
--	----------------------------------	--	--	--

<b>PODRUŽNICA</b>	<b>KONTAKT OSOBA</b>				
<b>Čapljina</b>	Nikolina Rajič	A. Starčevića 4	036/808-135	nikolina.rajic@szzhnz-k.ba	
<b>Čitluk</b>	Josip Ostojić	K. Tomislava b.b.	036/642-630	josip.ostojic@szzhnz-k.ba	
<b>Jablanica</b>		Trg oslobođenja b.b	036/752-818		
<b>Konjic</b>	Amela Nezirević	IV Muslimanske brigade br. 8	036/726-253	amela.nezirevic@szzhnz-k.ba	
<b>Mostar</b>	<i>Odjeljenje 1</i>	Nikola Božić	K. Tvrtka 19	036/334-809	nikola.bozic@szzhnz-k.ba
	<i>Odjeljenje 2</i>	Emir Mušić	Telčeva 3	036/551-331	emir.music@szzhnz-k.ba
<b>Neum</b>	Ana Prkačin	Zagrebačka b.b.	036/880-219	ana.prkacin@szzhnz-k.ba	
<b>Prozor-Rama</b>	Ivan Babić	Splitska b.b.	036/770-102	ivan.babic@szzhnz-k.ba	
<b>Ravno</b>	Antica Vukić	Ravno b.b.	036/891-030	antica.vukic@szzhnz-k.ba	
<b>Stolac</b>	Katica Raič	Banovinska 4	036/853-330	katica.raic@szzhnz-k.ba	