



Bosna i Hercegovina  
Federacije Bosne i Hercegovine  
Hercegovačko-neretvanska županija/kanton  
Služba za zapošljavanje HNŽ/HNK  
MOSTAR

**PODRUŽNICE:**

Čapljina

Čitluk

Jablanica

Konjic

Mostar

Neum

Prozor - Rama

Ravno

Stolac

**STATISTIČKI BILTEN**  
ZA VELJAČU 2025.

# STATISTIČKI BILTEN

Službe za zapošljavanje HNŽ/HNK  
MOSTAR

Broj: 02

Godina: XX.

Ožujak, 2025. godine

**IZDAVAČ:**  
**SLUŽBA ZA ZAPOŠLJAVANJE HNŽ/HNK**  
**Mostar**

Ul. Kralja Tvrtka 19  
88000 Mostar  
Tel./fax: +387 36/334-800; 334-810

E-mail: [info@szzhnz-k.ba](mailto:info@szzhnz-k.ba)  
[www.szzhnz-k.ba](http://www.szzhnz-k.ba)

*Priprema i obrada:*

Sektor za analizu, plan i informatiku: Ivana Zubac, statističar  
Igor Glibo, statističar  
Alen Začinović, operator  
Vjekoslav Novak, administrator

*Urednik:*

Anita Perić, prof.psihologije  
E-mail: [anita.peric@szzhnz-k.ba](mailto:anita.peric@szzhnz-k.ba)

**Za izdavača:**

Vlado Čuljak, ravnatelj

**STATISTIČKI BILTEN**  
**ZA VELJAČU 2025.**

**STATISTICAL BULLETIN**  
**FOR FEBRUARY 2025.**

**UVODNE NAPOMENE.....6**

- TABELA 1. Pregled stanja i fluktuacije nezaposlenih osoba tijekom mjeseca veljače 2025. godine  
GRAFIKON – 1 .....11
- TABELA 2. Pregled broja novoprijavljenih osoba u evidenciji u mjesecu veljači 2025. godine - prema stupnju stručnog obrazovanja  
GRAFIKON - 2 .....12
- TABELA 3. Pregled broja nezaposlenih osoba u evidenciji na dan 28.02.2025. godine – prema stupnju stručnog obrazovanja i spolu .....13
- TABELA 4. Pregled broja nezaposlenih osoba u evidenciji na dan 28.02.2025. godine - po stupnju stručnog obrazovanja  
GRAFIKON – 3 .....14
- TABELA 5. Pregled broja nezaposlenih osoba po dužini čekanja na zaposlenje, prema stupnju stručnog obrazovanja i spolu na dan 28.02.2025. godine .....15
- TABELA 6. Pregled broja nezaposlenih osoba po godinama starosti, prema stupnju stručnog obrazovanja i spolu na dan 28.02.2025. godine .....16
- TABELA 7. Pregled broja nezaposlenih osoba po godinama starosti, dužini čekanja na zaposlenje i spolu na dan 28.02.2025. godine .....17
- TABELA 8. Pregled broja nezaposlenih osoba u evidenciji na dan 28.02.2025. godine – nezaposlene osobe bez radnog iskustva prema stupnju stručnog obrazovanja .....18
- TABELA 9. Pregled broja nezaposlenih osoba u evidenciji po najbrojnijim zanimanjima na dan 28.02.2025. godine .....19
- TABELA 10. Pregled broja ukupno brisanih osoba iz evidencije po stupnju stručnog obrazovanja i spolu u mjesecu veljači 2025. godine  
GRAFIKON – 4 .....22

**PREFACE NOTE .....6**

- Table 1. Review of the condition and fluctuation of unemployed during February 2025.  
CHART – 1 .....11
- Table 2. Review of a number of newly-registered persons in the Register in February 2025. – by the level of education  
CHART – 2 .....12
- Table 3. Review of a number of unemployed in the Register on the 28.02.2025. – by the level of education and gender .....13
- Table 4. Unemployed persons in the Register on the 28.02.2025. – by the level of education  
CHART – 3 .....14
- Table 5. Review of the unemployed persons by time span for job - by the level of education on the 28.02.2025. ....15
- Table 6. Review of the unemployed persons by age and the level of education on the 28.02.2025. ....16
- Table 7. Review of the unemployed persons by age, time span for job and gender on the 28.02.2025. ....17
- Table 8. Review of the unemployed persons in the Register on the 28.02.2025. – unemployed persons without a work experience by the level of education .....18
- Table 9. Review of a number of unemployed persons in the Register by the most numerous professions on the 28.02.2025. ....19
- Table 10. Review of a total number of erased persons by the level of education and gender in February 2025.  
CHART – 4 .....22

- TABELA 11. Pregled broja ukupno brisanih iz evidencije u mjesecu veljači 2025. godine – po razlozima prestanka vođenja evidencije .....23
- TABELA 12. Pregled slobodnih radnih mjesta u mjesecu veljači 2025. godine- po sjedištu poslodavca i stupnju stručnog obrazovanja GRAFIKON – 5 .....24
- TABELA 13. Pregled broja osoba koje su se zaposlile iz evidencije u mjesecu veljači 2025. godine - prema stupnju stručnog obrazovanja i spolu GRAFIKON – 6 .....25
- TABELA 14. Pregled broja zaposlenih osoba iz evidencije po najbrojnim zanimanjima u mjesecu veljači 2025. godine .....26
- TABELA 15. Pregled broja zaposlenih osoba iz evidencije prema djelatnostima u mjesecu veljači 2025. godine .....30
- TABELA 16. Pregled broja prestanaka radnog odnosa u mjesecu veljači 2025. godine– prema stupnju stručnog obrazovanja .....31
- TABELA 17. Pregled broja korisnika zdravstvene zaštite i novčane naknade u evidenciji na dan 28.02.2025. godine GRAFIKON – 7 .....32
- TABELA 18. Pregled broja korisnika zdravstvene zaštite u evidenciji na dan 28.02.2025. godine - prema stupnju stručnog obrazovanja i spolu GRAFIKON – 8 .....33
- TABELA 19. Pregled broja korisnika novčane naknade i drugih prava, po općinama na dan 28.02.2025. godine GRAFIKON – 9 .....34
- TABELA 20. Pregled broja razvojačenih branitelja, članova obitelji poginulih i nestalih branitelja Domovinskog rata i dr. na dan 28.02.2025. godine .....35

▪ Table 11.	Review of a number of erased persons in February 2025. by reasons of erasing from the Register .....	23
▪ Table 12.	Review of a free work places in February 2025. by the employer residence and level of education CHART – 5 .....	24
▪ Table 13.	Review of a number of employed persons from the Register in February 2025. – by the level of education and gender CHART – 6 .....	25
▪ Table 14.	Review of a number of employed persons from the Register by the most numerous professions in February 2025. ....	26
▪ Table 15.	Review of a number of employed persons from the Register by activities in February 2025. ....	30
▪ Table 16.	Review of a number of employment cessation in February 2025. by the level of education .....	31
▪ Table 17.	Review of a number of health care and pecuniary aid users in the Register on the 28.02.2025. CHART – 7 .....	32
▪ Table 18.	Review of a number of health care users in the Register on the 28.02.2025. by the level of education and gender CHART – 8 .....	33
▪ Table 19.	Review of a number of pecuniary aid users and other privilege by municipalities in the Register on the 28.02.2025. CHART – 9 .....	34
▪ Table 20.	Review of a number of demilitarize soldiers, family members of fallen and missing soldiers etc. on the 28.02.2025. ....	35

## NEZAPOSLENOST I ZAPOŠLJAVANJE U VELJAČI 2025. GODINE

Koncem veljače 2025. godine u evidenciji Službe za zapošljavanje Hercegovačko-neretvanske županije/kantona bilo je evidentirano 24.807 nezaposlenih osoba što je u usporedbi sa prosječnom nezaposlenošću u 2024. godini više za 0,2 %, a u odnosu na prošli mjesec više za 0,5 %.

Gledano prema općinama najveći broj registriranih nezaposlenih osoba nalazi se u općinama: Mostar (11.771 ili 47,5 %), Konjic (3.034 ili 12,2 %), Čapljina (2.594 ili 10,5 %), Čitluk (2.233 ili 9,0 %), Prozor-Rama (1.759 ili 7,1 %), Jablanica (1.614 ili 6,5 %), Stolac (1.436 ili 5,8 %), Neum (332 ili 1,3 %) i općina Ravno s 34 nezaposlene osobe u evidenciji.

U kvalifikacijskoj strukturi nezaposlenih osoba najveći broj čine osobe u trećem stupnju obrazovanja 8.076 što predstavlja udio od 32,6 %, zatim slijedi četvrti stupanj sa 7.925 osoba ili 31,9 %, prvi stupanj 4.880 ili 19,7 %, stupanj 6<sub>2</sub> sa 1.318 ili 5,3 %, stupanj 7<sub>2</sub> sa 1.299 osoba ili 5,2 %, stupanj 7<sub>1</sub> sa 749 osoba ili 3,0 %, stupanj 6<sub>1</sub> sa 273 ili 1,1 %, drugi stupanj 255 ili 1,0 %, peti stupanj 22 ili 0,1 % i osmi stupanj 10 osoba.

Od ukupnog broja osoba koje traže zaposlenje koncem veljače 2025. godine bile su 13.709 žena što čini 55,3 %.

U ukupnom broju na posao čekaju do godinu dana 6.707 osoba ili 27,0 %, a preko 9 godina čeka njih 7.043 ili 28,4 %. U evidenciji nezaposlenih, osobe do 30 godina starosti čine 22,7 % (5.624 osobe), a svaka treća osoba u evidenciji je stara preko 50 godina (9.267 ili 37,4 %).

Nezaposlenih osoba koje traže prvo zaposlenje je bilo 6.759, što od ukupnog broja predstavlja 27,2 %.

Broj žena koje prvi put traže zaposlenje iznosi 3.937 ili 15,9 % od ukupnog broja nezaposlenih osoba.

Najviše nezaposlenih osoba na dan 28.02.2025. godine po pojedinim stupnjevima stručnog obrazovanja ima u sljedećim zanimanjima:

### 1,2 STUPANJ STRUČNOG OBRAZOVANJA:

- Radnici za jednostavne poslove .....4.886
- Kuhinjski pomoćnik .....49
- Daktilograf .....23
- Radnik u tekstilnoj proizvodnji .....22
- Krojač .....18
- Pomoćni cvječar .....15
- Moler .....10
- Šivač .....5
- Itd...



## UNEMPLOYMENT AND EMPLOYMENT IN FEBRUARY 2025.

At the end of February 2025. there were 24.807 unemployed persons in the Register of Service for employment (Labour Service) at H-N Canton. In comparison with the average unemployment in 2024. the number of unemployed has grown for 0,2 %, and in comparison with last month has grown for 0,5 %.

Mostar municipality has the biggest number of registered unemployed persons (11.771 or 47,5 %), after that Konjic municipality (3.043 or 12,2 %), Čapljina (2.594 or 10,5 %), Čitluk (2.233 or 9,0 %), Prozor-Rama (1.759 or 7,1 %), Jablanica (1.614 or 6,5 %), Stolac (1.436 or 5,8 %), Neum (332 or 1,3 %) and municipality Ravno with 34 unemployed persons in the Register.

In the qualification structure of unemployed persons the biggest number makes 3. level of education 8.076, what presents a portion of 32,6 %, followed by 4. level of education with 7.925 persons or 31,9 %, 1. level of education with 4.880 or 19,7 %, 62. level of education with 1.318 or 5,3 %, 72. level of education with 1.299 or 5,2 %, 71. level of education with 749 or 3,0 %, 61. level of education with 273 or 1,1 %, 2. level of education with 255 or 1,0 %, 5. level of education with 22 or 0,1 % and 8. level of education with 10 persons.

At the end of February 2025. there were 13.709 women what makes 55,3 % out of total number of persons which were looking for a job.

In a total number of unemployed on job waits: till one year 6.707 or 27,0 % and over nine years 7.043 or 28,4 % persons. In the register young persons till 30 years of age make 22,7 % (5.624 persons), and every third person in the register is older than 50 years of age (9.267 or 37,4 %).

There were 6.759 persons who were looking for a job for a first time, what makes 27,2 % out of total number.

The number of women who were looking for job for the first time, was 3.937 or 15,9 % from the total number of unemployed persons.

The biggest number of the persons without employment, by the single levels of education, on the 28.02.2025. was in next professions:

### 1.& 2. LEVEL OF EDUCATION

- Workers for simple jobs .....4.886
- Cook assistant .....49
- Typist .....23
- Textile garment worker .....22
- Tailor .....18
- Assistant of florist .....15
- Dyer assistant .....10
- Sever .....5
- Etc.

**3, 5 STUPANJ STRUČNOG OBRAZOVANJA**

▪ Prodavač .....	1.419
▪ Frizer za žene .....	796
▪ Kuhar .....	653
▪ Bravar .....	586
▪ Automehaničar .....	509
▪ Konobar .....	445
▪ Kovinotokar .....	325
▪ Elektromehaničar .....	191
▪ Vozač teretnog vozila .....	185
▪ Itd...	

**4 STUPANJ STRUČNOG OBRAZOVANJA**

▪ Ekonomski tehničar .....	1.336
▪ Maturant gimnazije .....	1.272
▪ Strojarski tehničar .....	597
▪ Turistički animator .....	488
▪ Elektrotehničar .....	435
▪ Medicinska sestra .....	382
▪ Poljoprivredni tehničar .....	315
▪ Tehničar cestovnog prometa .....	254
▪ Itd...	

**61, 62 STUPANJ STRUČNOG OBRAZOVANJA**

▪ Ekonomski službenik .....	169
▪ Pravnik .....	133
▪ Informatičar.....	81
▪ Kriminalist .....	62
▪ Učitelj predškolske djece .....	55
▪ Fizioterapeut .....	55
▪ Građevinski inženjer .....	54
▪ Inženjer računarstva .....	35
▪ Socijalni radnik .....	29
▪ Razredni učitelj .....	21
▪ Inženjer medicinske radiologije .....	20
▪ Novinar .....	19
▪ Inženjer cestovnog prometa .....	13
▪ Itd...	

**71, 72, 8 STUPANJ STRUČNOG OBRAZOVANJA**

▪ Pravnik .....	245
▪ Ekonomist .....	173
▪ Profesor engleskog jezika .....	112
▪ Inženjer agronom.....	96
▪ Kriminalist .....	90
▪ Profesor tjelesne i zdravstv. kulture ...	74
▪ Strojarski inženjer .....	61
▪ Psiholog .....	57
▪ Pedagog .....	56
▪ Socijalni radnik .....	49
▪ Inženjer prehrambene tehnologije.....	48
▪ Profesor razredne nastave .....	44
▪ Ekonomist za financije .....	43
▪ Novinar .....	43
▪ Politolog .....	42
▪ Građevinski inženjer .....	40
▪ Itd...	

**3. & 5. LEVEL OF EDUCATION**

▪ Salesman .....	1.419
▪ Ladies hairdresser .....	796
▪ Cook .....	653
▪ Locksmith .....	586
▪ Car mechanic .....	509
▪ Waiter .....	445
▪ Lathe operator .....	325
▪ Electromechanics .....	191
▪ Cargo driver .....	185
▪ Etc.	

**4. LEVEL OF EDUCATION**

▪ Economy technician .....	1.336
▪ Gymnasium graduate .....	1.272
▪ Machine technician .....	597
▪ Tourist technician .....	488
▪ Electro-technician .....	435
▪ Medicine technician .....	382
▪ Agronomy technician.....	315
▪ Road-traffic technician .....	254
▪ Etc.	

**61. & 62. LEVEL OF EDUCATION**

▪ Economist .....	169
▪ Lawyer .....	133
▪ Informatician .....	81
▪ Criminologist .....	62
▪ Pre-school teacher .....	55
▪ Physiotherapist .....	55
▪ Civil engineer .....	54
▪ IT engineer .....	35
▪ Social worker .....	29
▪ Class teacher .....	21
▪ Medicine radiology engineer .....	20
▪ Journalist .....	19
▪ Traffic engineer. . .	13
▪ Etc.	

**71, 72. & 8 LEVEL OF EDUCATION**

▪ Lawyer .....	245
▪ Economist .....	173
▪ English language professor .....	112
▪ Agronomy engineer.....	96
▪ Police inspector.....	90
▪ Professor of phys. and health culture .	74
▪ Machine engineer .....	61
▪ Psychologist.....	57
▪ Pedagogue .....	56
▪ Social worker .....	49
▪ Food technology engineer .....	48
▪ Class professor .....	44
▪ Financial economist .....	43
▪ Journalist .....	43
▪ Politologist .....	42
▪ Civil engineer.....	40
▪ Etc.	

U ovom mjesecu evidentirano je 768 novoprijavljenih osoba. Istodobno zbog zaposlenja brisana je 421 osoba, 16 osoba brisano je prema osnovu registriranja obrta ili ostvarivanja prihoda po bilo kojem osnovu u visini određenoj u članku 3. stavak 2. Zakona, po raznim ostalim osnovama (promjena stupnja stručnog obrazovanja, neredovito javljanje, stjecanje uvjeta za mirovinu, preseljenje, uključanja u redovno školovanje, smrt, ostvarivanje prihoda iznad četvrtine prosječne mjesečne plaće u F BiH iz prethodne godine, itd...) brisano je iz evidencije još 217 osoba.

Od ukupnog broja novoprijavljenih osoba 607 ih javilo u evidenciju zbog prestanka radnog odnosa.

Koncem veljače zdravstvenu zaštitu putem Službe za zapošljavanje koristilo je 20.258 nezaposlenih osoba ili 81,7 %. To znači da na svakih 5 osoba evidentiranih u Službi za zapošljavanje četiri su istodobno i korisnici zdravstvene zaštite.

Promatrano prema općinama najveći udio korisnika zdravstvene zaštite u ukupnom broju nezaposlenih ima Čitluk 87,4 %, Jablanica 86,7 %, Stolac 83,8 %, Mostar 83,7 %, Neum 80,7 %, Čapljina 80,3 %, Konjic 73,4 %, Prozor-Rama 71,5 %, Ravno 52,9 %.

Koncem mjeseca evidentirano je 1.546 korisnika novčane naknade što je u odnosu na prošli mjesec više za 1,2 %. Od ukupnog broja 43,9 % korisnika novčane naknade otpada na Mostar, na Konjic 16,6 %, na Čitluk 12,4 %, na Čapljinu 8,3 %, Jablanicu 7,2 %, na Prozor-Ramu 5,8 %,... itd.

U ovom mjesecu 21 osoba iz evidencije nezaposlenih steklo je pravo na dokup staža do tri godine za odlazak u mirovinu.

U evidenciji se nalazi ukupno 3.053 razvojačenih branitelja (svaki osmi u evidenciji), kao i 650 članova obitelji poginulih i nestalih branitelja. Broj branitelja je za 0,4 % manji nego prošlog mjeseca.

U ukupnom broju nezaposlenih osoba koncem veljače nalazi se i 274 ratna vojna invalida, 166 osoba sa faktorom otežane zapošljivosti kao i 360 ostalih invalida.

U veljači su poduzeća putem Službe za zapošljavanje iskazala potrebu za 230 djelatnika.

Tijekom ovog mjeseca 421 osoba iz evidencije nezaposlenih su zasnovale radni odnos.

Najbrojnija zanimanja u kojima su se osobe zaposlile su: radnik za jednostavne poslove 26, ekonomski tehničar 20, prodavač 18, maturant gimnazije 15, elektrotehničar 12, turistički animator 12, računalni tehničar 12, automehaničar 11, konobar 10, ekonomist (62) 10, kuhar 9, frizer 8, tehničar cestovnog prometa 7, medicinski tehničar 7, vozač teretnog vozila 6, informatičar (72) 6, pravnik (72) 6, bravar 5, elektromehaničar 5, građevinski tehničar 5, psiholog (72) 5, strojarski tehničar 4, poljoprivredni tehničar 4, informatičar (62) 4, vozač motornih pružnih vozila 3, geodetski tehničar 3, tehničar za telekomunikacije 3, upravni službenik 3, fizioterapeut 3, medicinska sestra (62) 3, pravnik (62) 3, inženjer agronom (62) 3, pravnik (71) 3, logoped i surdoaudiolog (72) 3, ekonomist (72) 3, građevinski inženjer (72) 3, strojarski inženjer (72) 3 i dr.

Najviše se zaposlilo u trgovini, ugostiteljstvu, prerađivačkoj industriji, posredovanju nekretnina, iznajmljivanje i poslovne usluge, obrazovanju, ostalim javnim, društvenim, socijalnim i osobnim uslužnim djelatnostima, građevinarstvu, prijevozu, skladištenju i vezama, javnoj upravi i obrani, poljoprivredi, lovu i šumarstvu, zdravstvenoj i socijalnoj skrbi, financijskom posredovanju, opskrbi električnom energijom, plinom i vodom i dr.

Uz prethodnu suglasnost Federalnog zavoda za zapošljavanje tijekom izvještajnog mjeseca izdato je 47 radnih dozvola strancima.

In the observed month there were 768 newly-registered persons evidenced. At the same time because of employment 421 persons were erased, 16 persons were erased by bussines registration or by any achieve in bussines participation mentioned in Article 3. paragraph 2. of Statute, one person was erased because of agronomy activity, other different reasons (changing the level of education, irregullar advising, gaining a conditions for pension, removal, death, income over a quarter of monthly salary in FBiH,etc.) 217 persons were erased from the Register.

Out of a total number of newly reported 607 persons reported themselves because of work ceasing.

At the end of February through the Service for employment (Labour Service), health care was using 20.258 unemployed persons or 81,7 %. That means, that on every fifth person registered at the Service, four of them are at the same time users of health care.

Observed by municipality the biggest portion of health care users in a total number of unemployed has Čitluk 87,4 %, followed by Jablanica 86,7 %, Stolac 83,8 %, Mostar 83,7 %, Neum 80,7 %, Čapljina 80,3 %, Konjic 73,4 %, Prozor-Rama 71,5 %, and Ravno 52,9 %.

At the end of February 1.546 users of pecuniary aid were evidenced and in comparison with last month is higher for 1,2 %. Out of a total number 43,9 % of users of pecuniary aid belong to Mostar, 16,6 % to Konjic, to Čitluk 12,4 %, to Čapljina 8,3 %, 7,2 % to Jablanica, 5,8 % to Prozor-Rama, etc.

During this month 21 persons from the Register did make additional payment to the three years of pension contribution.

Total number of the demilitarize soldiers in the Register was 3.053 (every eighth in the Register), as well as 650 family members of fallen and missing soldiers (defenders). The number of demilitarize soldiers has grown for 0,4 % in comparison with last month.

In a total number of unemployed persons at the end of February there were 274 disabled war veterans, 166 persons with aggravating employment factor and 360 other invalids.

In February companies (firms) shown need for 230 workers.

During this month 421 persons from the Register were employed.

During this month the most numerous employed professions were: worker for simple jobs 26, economic technician 20, salesmen 18, gymnasium graduate 15, electrotechnician 12, tourist animator 12, IT technician 12, car mechanic 11, waiter 10, economist (62) 10, cook 9, hairdresser 8, road traffic technician 7, medical technician 7, truck driver 6, informatician (72) 6, lawyer (72) 6, locksmith 5, electromechanic 5, civil engineering technician 5, psychologist (72) machine technician 4, agriculture technician 4, informatician (62) 4, railcar driver 3, geodetic technician 3, telecommunications technician 3, managerial officer 3, physical therapist 3, nurse (62) 3, lawyer (62) 3, agronomy engineer (62) 3, lawyer (71) 3, speech therapist (72) 3, economist (72) 3, civil engineer (72) 3, mechanical engineer (72) 3, etc.

The biggest number was employed in the commerce, catering, manufacturing industry, real estate, renting and business service, education, other public, social and personal obliging activities, construction, transportation, warehouse and communitacion, public administration and defence, agriculture and forestry, health and social care, financial intermediation, water, gas and power supply, etc.

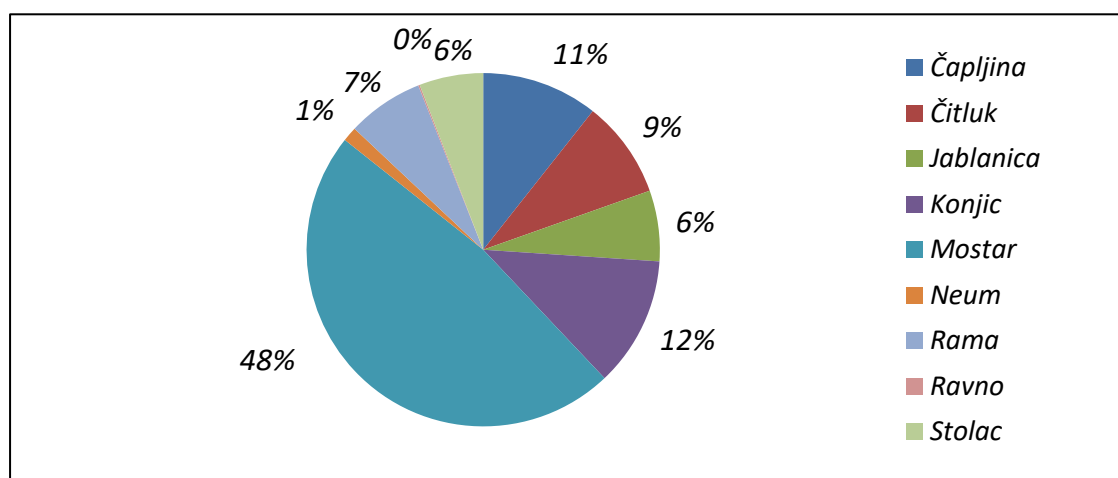
Following agreement with Federal Labour service during reported month 47 work permits were issued to the foreigners.

TABELA 1. – TABLE 1.

**PREGLED STANJA I FLUKTUACIJE NEZAPOSLENIH OSOBA  
TIJEKOM MJESECA VELJAČE 2025. GODINE**

**REVIEW OF THE STATE AND FLUCTUATION OF UNEMPLOYED PERSONS DURING FEBRUARY 2025.**

PODRUŽNICA	Prosječan broj nezaposlenih u 2024.	VELJAČA 2025. – FEBRUARY 2025.					INDEKS - INDEX	
		Stanje State on 31.01. 2025.	broj novoprijavljenih no. of newly reported	brisani zbog zaposlenja erased because employ.	brisani ostali razlozi erased – other reasons	Stanje State 28.02. 2025.	7 : 2	7 : 3
1	2	3	4	5	6	7	8	9
ČAPLJINA	2.596	2.600	68	52	22	2.594	99,9	99,8
ČITLUK	2.215	2.209	77	36	17	2.233	100,8	101,1
JABLANICA	1.611	1.599	68	27	26	1.614	100,2	100,9
KONJIC	3.010	3.034	77	51	26	3.034	100,8	100,0
MOSTAR	11.806	11.727	373	214	115	11.771	99,7	100,4
NEUM	310	332	10	6	4	332	107,1	100,0
PROZOR-RAMA	1.710	1.716	59	5	11	1.759	102,9	102,5
RAVNO	35	34	0	0	0	34	97,1	100,0
STOLAC	1.471	1.442	36	30	12	1.436	97,6	99,6
<b>UKUPNO TOTAL</b>	<b>24.764</b>	<b>24.693</b>	<b>768</b>	<b>421</b>	<b>233</b>	<b>24.807</b>	<b>100,2</b>	<b>100,5</b>



GRAFIKON -1

SUDJELOVANJE NEZAPOSLENIH OSOBA PREMA OPĆINAMA NA DAN 28.02.2025.

CHART - 1

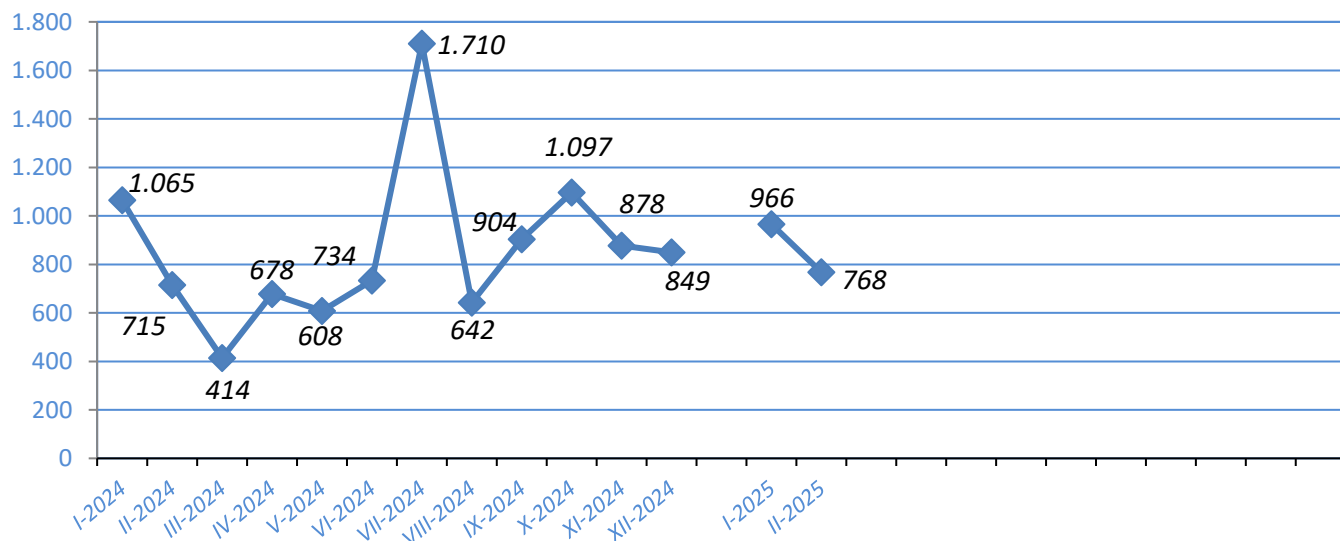
THE PORTION OF UNEMPLOYED PERSONS BY MUNICIPALITIES ON THE 28.02.2025.

TABELA 2. - TABLE 2.

**PREGLED BROJA NOVOPRIJAVLJENIH OSOBA U EVIDENCIJI U MJESECU VELJAČI 2025. GODINE PREMA STUPNJU STRUČNOG OBRAZOVANJA**

**REVIEW OF A NUMBER OF NEWLY – REPORTED PERSONS IN THE REGISTER IN FEBRUARY 2025. BY THE LEVEL OF EDUCATION**

PODRUŽNICA BRANCH OFFICE	UKUPNO TOTAL	od toga žena Women	PREMA STUPNJU STRUČNOG OBRAZOVANJA LEVEL OF EDUCATION									
			1	2	3	4	5	6 <sub>1</sub>	6 <sub>2</sub>	7 <sub>1</sub>	7 <sub>2</sub>	8
ČAPLJINA	68	35	6	1	18	37	0	0	2	2	2	0
ČITLUK	77	46	4	0	31	26	0	2	5	3	6	0
JABLANICA	68	40	12	1	26	21	0	0	6	2	0	0
KONJIC	77	27	17	0	25	24	0	0	9	1	1	0
MOSTAR	373	200	52	3	102	142	0	5	30	13	26	0
NEUM	10	2	2	0	4	3	0	1	0	0	0	0
PROZOR-RAMA	59	43	9	0	30	16	0	1	1	1	1	0
RAVNO	0	0	0	0	0	0	0	0	0	0	0	0
STOLAC	36	18	5	0	8	17	0	0	1	1	4	0
<b>UKUPNO TOTAL</b>	<b>768</b>	<b>411</b>	<b>107</b>	<b>5</b>	<b>244</b>	<b>286</b>	<b>0</b>	<b>9</b>	<b>54</b>	<b>23</b>	<b>40</b>	<b>0</b>



GRAFIKON – 2

BROJ NOVOPRIJAVLJENIH OSOBA U EVIDENCIJI NEZAPOSLENIH PO MJESECIMA

CHART – 2

THE NUMBER OF NEWLY – REPORTED PERSONS IN THE REGISTER BY MONTHS

TABELA 3. – TABLE 3.

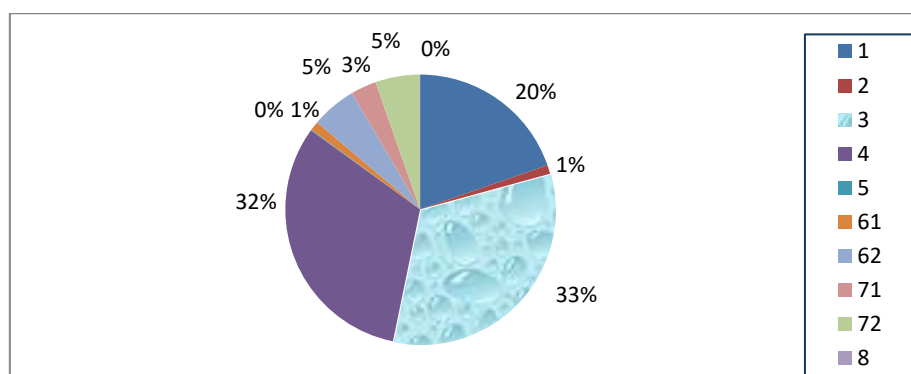
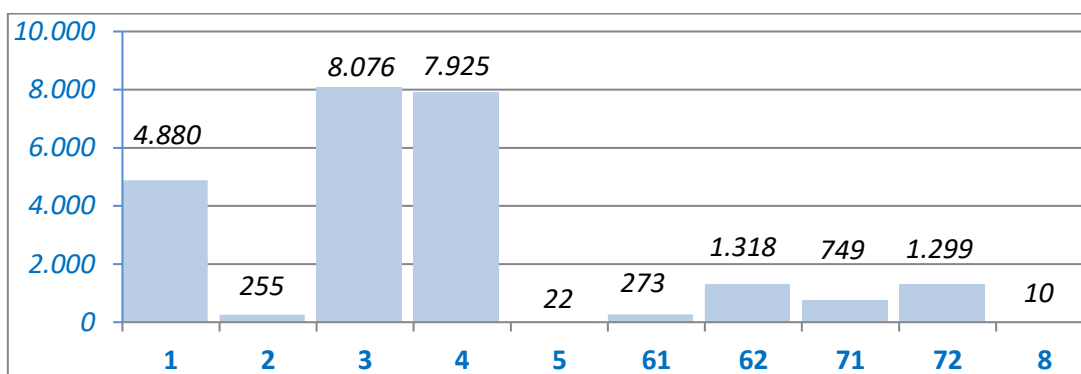
**PREGLED BROJA NEZAPOSLENIH OSOBA U EVIDENCIJI NA DAN 28.02.2025. GODINE  
PREMA STUPNJU STRUČNOG OBRAZOVANJA I SPOLU**

**REVIEW OF A NUMBER OF UNEMPLOYED PERSONS IN THE REGISTER ON THE 28.02.2025.  
BY THE LEVEL OF EDUCATION AND GENDER**

PODRUŽNICA BRANCH OFFICCE	UKUPNO TOTAL		STUPANJ STRUČNOG OBRAZOVANJA									
			LEVEL OF EDUCATION									
			1	2	3	4	5	6 <sub>1</sub>	6 <sub>2</sub>	7 <sub>1</sub>	7 <sub>2</sub>	8
ČAPLJINA	Svega Total	2.594	417	34	953	828	5	42	106	48	160	1
	Žena Women	1.479	209	21	492	494	4	35	68	40	116	0
ČITLUK	Svega Total	2.233	144	0	851	832	2	24	104	45	231	0
	Žena Women	1.255	66	0	431	468	2	15	65	32	176	0
JABLANICA	Svega Total	1.614	371	25	554	501	0	15	60	60	28	0
	Žena Women	982	257	13	261	331	0	12	46	40	22	0
KONJIC	Svega Total	3.034	1.052	12	920	777	1	16	166	41	49	0
	Žena Women	1.739	601	3	462	474	1	9	125	27	37	0
MOSTAR	Svega Total	11.771	2.131	169	3.377	3.995	8	147	761	489	686	8
	Žena Women	6.451	1.206	89	1.451	2.234	2	109	502	361	493	4
NEUM	Svega Total	332	34	0	136	111	2	3	18	3	25	0
	Žena Women	159	13	0	62	53	0	3	10	1	17	0
PROZOR- RAMA	Svega Total	1.759	481	8	710	442	1	12	40	13	52	0
	Žena Women	878	218	4	343	245	1	6	20	7	34	0
RAVNO	Svega Total	34	5	0	13	9	0	1	2	2	2	0
	Žena Women	14	1	0	4	5	0	1	1	0	2	0
STOLAC	Svega Total	1.436	245	7	562	430	3	13	61	48	66	1
	Žena Women	752	140	4	250	232	0	9	40	30	47	0
UKUPNO TOTAL	Svega Total	24.807	4.880	255	8.076	7.925	22	273	1.318	749	1.299	10
	Žena Women	13.709	2.711	134	3.756	4.536	10	199	877	538	944	4

**TABELA 4. – TABLE 4.****NEZAPOSLENE OSOBE U EVIDENCIJI NA DAN 28.02.2025. GODINE  
PREMA STUPNJU STRUČNOG OBRAZOVANJA****UNEMPLOYED PERSONS IN THE REGISTER ON THE 28.02.2025.  
BY THE LEVEL OF EDUCATION**

<b>STUPANJ STRUČNOG OBRAZOVANJA LEVEL OF EDUCATION</b>	<b>BROJ RADNIKA NO. OF WORKERS</b>	<b>% UDIO PORTION</b>
<b>8</b>	10	0,0
<b>7<sub>2</sub></b>	1.299	5,2
<b>7<sub>1</sub></b>	749	3,0
<b>6<sub>2</sub></b>	1.318	5,3
<b>6<sub>1</sub></b>	273	1,1
<b>5</b>	22	0,1
<b>4</b>	7.925	31,9
<b>3</b>	8.076	32,6
<b>2</b>	255	1,0
<b>1</b>	4.880	19,7
<b>UKUPNO TOTAL</b>	<b>24.807</b>	<b>100 %</b>

**GRAFIKON - 3**

NEZAPOSLENE OSOBE PREMA STUPNJU STRUČNOG OBRAZOVANJA NA DAN 28.02.2025.

**CHART - 3**

UNEMPLOYED PERSONS BY THE LEVEL OF EDUCATION ON THE 28.02.2025.



TABELA 5. – TABLE 5.

**PREGLED BROJA NEZAPOSLENIH OSOBA PO DUŽINI ČEKANJA NA ZAPOSLENJE  
PREMA STUPNJU STRUČNOG OBRAZOVANJA NA DAN 28.02.2025. GODINE**

**REVIEW OF THE UNEMPLOYED PERSONS BY TIME SPAN FOR JOB  
BY THE LEVEL OF EDUCATION ON THE 28.02.2025.**

DUŽINA ČEKANJA  TIME SPAN	UKUPNO TOTAL		STUPANJ STRUČNOG OBRAZOVANJA LEVEL OF EDUCATION									
			1	2	3	4	5	6 <sub>1</sub>	6 <sub>2</sub>	7 <sub>1</sub>	7 <sub>2</sub>	8
			<i>Svega Total</i>									
<i>Žena Women</i>												
<b>Do 6 mjeseci till 6 months</b>	<i>Svega Total</i>	4.485	494	20	1.303	1.582	1	45	452	132	455	1
	<i>Žena Women</i>	2.407	260	9	577	802	0	38	310	91	319	1
<b>6 - 9 mjeseci 6 - 9 months</b>	<i>Svega Total</i>	1.335	127	10	396	483	3	7	132	52	123	2
	<i>Žena Women</i>	667	54	2	155	223	1	7	87	41	96	1
<b>9 -12 mjeseci 9 -12 months</b>	<i>Svega Total</i>	887	112	9	236	305	3	7	96	31	87	1
	<i>Žena Women</i>	449	44	3	93	159	2	3	68	21	56	0
<b>12 - 18 mjes. 12-18 mont.</b>	<i>Svega Total</i>	1.695	254	8	457	574	1	17	157	64	161	2
	<i>Žena Women</i>	885	114	3	192	306	1	12	92	51	113	1
<b>18 - 24 mjes. 18 - 24 mont.</b>	<i>Svega Total</i>	1.192	194	9	352	411	1	10	85	40	89	1
	<i>Žena Women</i>	598	87	5	138	202	0	6	59	31	70	0
<b>2 - 3 godine 2 - 3 years</b>	<i>Svega Total</i>	2.027	410	14	648	645	4	16	117	56	117	0
	<i>Žena Women</i>	1.102	232	7	278	367	2	8	85	36	87	0
<b>3 - 5 godina 3 - 5 years</b>	<i>Svega Total</i>	2.488	456	23	799	847	1	20	136	77	127	2
	<i>Žena Women</i>	1.324	236	11	335	482	1	17	87	54	101	0
<b>5 - 7 godina 5 - 7 years</b>	<i>Svega Total</i>	2.141	441	22	732	689	1	30	82	66	77	1
	<i>Žena Women</i>	1.136	237	14	330	389	1	18	51	43	52	1
<b>7 - 9 godina 7 - 9 years</b>	<i>Svega Total</i>	1.514	399	15	519	444	3	16	34	59	25	0
	<i>Žena Women</i>	871	248	7	250	263	1	13	22	44	23	0
<b>Preko 9 god. Over 9 years</b>	<i>Svega Total</i>	7.043	1.993	125	2.634	1.945	4	105	27	172	38	0
	<i>Žena Women</i>	4.270	1.199	73	1.408	1.343	1	77	16	126	27	0
<b>UKUPNO TOTAL</b>	<i>Svega Total</i>	<b>24.807</b>	<b>4.880</b>	<b>255</b>	<b>8.076</b>	<b>7.925</b>	<b>22</b>	<b>273</b>	<b>1.318</b>	<b>749</b>	<b>1.299</b>	<b>10</b>
	<i>Žena Women</i>	<b>13.709</b>	<b>2.711</b>	<b>134</b>	<b>3.756</b>	<b>4.536</b>	<b>10</b>	<b>199</b>	<b>877</b>	<b>538</b>	<b>944</b>	<b>4</b>

TABELA 6. – TABLE 6.

**PREGLED BROJA NEZAPOSLENIH OSOBA PO GODINAMA STAROSTI I STUPNJU STRUČNOG  
OBRAZOVANJA NA DAN 28.02.2025. GODINE**

**REVIEW OF THE UNEMPLOYED PERSONS BY AGE AND THE LEVEL OF EDUCATION  
ON THE 28.02.2025.**

STAROSNA DOB AGE GROUP	UKUPNO TOTAL		STUPANJ STRUČNOG OBRAZOVANJA LEVEL OF EDUCATION									
			1	2	3	4	5	6 <sub>1</sub>	6 <sub>2</sub>	7 <sub>1</sub>	7 <sub>2</sub>	8
15-19 godina 15-19 years	Svega Total	441	70	1	216	154	0	0	0	0	0	0
	Žena Women	160	28	0	70	62	0	0	0	0	0	0
20-24 godina 20-24 years	Svega Total	2.074	120	18	546	1.077	0	1	213	2	97	0
	Žena Women	980	51	9	237	454	0	1	152	1	75	0
25-29 godina 25-29 years	Svega Total	3.109	176	30	616	1.124	1	6	550	17	589	0
	Žena Women	1.784	86	13	302	574	0	5	362	14	428	0
30-34 godina 30-34 years	Svega Total	2.466	219	29	556	913	0	2	349	65	333	0
	Žena Women	1.460	110	10	311	496	0	2	236	54	241	0
35-39 godina 35-39 years	Svega Total	2.465	277	23	771	833	1	29	133	187	209	2
	Žena Women	1.483	152	8	400	511	1	23	88	143	155	2
40-44 godina 40-44 years	Svega Total	2.459	410	17	1.023	678	1	56	34	210	29	1
	Žena Women	1.358	204	5	498	416	0	43	18	152	21	1
45-49 godina 45-49 years	Svega Total	2.526	743	22	945	609	2	60	18	105	22	0
	Žena Women	1.398	447	18	437	355	2	42	12	73	12	0
50-54 godina 50-54 years	Svega Total	2.844	966	27	1.099	651	2	28	12	45	11	3
	Žena Women	1.525	513	13	520	415	1	19	6	30	7	1
55-59 godina 55-59 years	Svega Total	3.473	996	44	1.403	926	4	35	7	48	8	2
	Žena Women	1.862	535	27	619	610	2	29	3	32	5	0
>60 godina 60 years	Svega Total	2.950	903	44	901	960	11	56	2	70	1	2
	Žena Women	1.699	585	31	362	643	4	35	0	39	0	0
UKUPNO TOTAL	Svega Total	24.807	4.880	255	8.076	7.925	22	273	1.318	749	1.299	10
	Žena women	13.709	2.711	134	3.756	4.536	10	199	877	538	944	4

TABELA 7. – TABLE 7.

**PREGLED BROJA NEZAPOSLENIH OSOBA PO GODINAMA STAROSTI, DUŽINI ČEKANJA NA ZAPOSLENJE I SPOLU NA DAN 28.02.2025. GODINE**

**REVIEW OF THE UNEMPLOYED PERSONS BY AGE, TIME SPAN FOR JOB AND GENDER ON THE 28.02.2025.**

STAROSNA DOB AGE GROUP	UKUPNO TOTAL ŽENA WOMEN	DUŽINA ČEKANJA TIME SPAN									
		Do 6 mj.	6-9 mj.	9-12 mj.	12-18 mj.	18-24 mj.	2-3 g	3-5 g	5-7 g	7-9 g	Preko 9 g
15-19 godina 15-19 years	441	179	190	7	22	32	6	5	0	0	0
	160	67	73	4	3	9	1	3	0	0	0
20-24 godina 20-24 years	2.074	824	201	113	225	160	230	215	98	8	0
	980	417	88	55	102	66	103	94	49	6	0
25-29 godina 25-29 years	3.109	949	271	210	342	201	290	316	256	157	117
	1.784	525	161	120	208	125	182	183	139	78	63
30-34 godina 30-34 years	2.466	493	156	120	222	162	277	326	261	150	299
	1.460	257	93	65	132	97	177	210	158	98	173
35-39 godina 35-39 years	2.465	438	109	100	160	122	214	310	235	173	604
	1.483	234	66	56	91	74	115	191	136	112	408
40-44 godina 40-44 years	2.459	447	109	75	150	100	226	222	241	173	716
	1.358	238	58	30	77	54	114	108	129	116	434
45-49 godina 45-49 years	2.526	379	76	55	132	100	192	238	207	176	971
	1.398	226	35	25	58	45	107	113	111	96	582
50-54 godina 50-54 years	2.844	327	91	64	142	114	183	234	243	223	1.223
	1.525	181	39	29	72	38	99	131	119	107	710
55-59 godina 55-59 years	3.473	278	78	81	168	127	254	335	292	251	1.609
	1.862	157	33	32	77	53	114	148	147	136	965
>60 godina >60 years	2.950	171	54	62	132	74	155	287	308	203	1.504
	1.699	105	21	33	65	37	90	143	148	122	935
<b>UKUPNO TOTAL</b>	<b>24.807</b>	<b>4.485</b>	<b>1.335</b>	<b>887</b>	<b>1.695</b>	<b>1.192</b>	<b>2.027</b>	<b>2.488</b>	<b>2.141</b>	<b>1.514</b>	<b>7.043</b>
<b>ŽENA WOMEN</b>	<b>13.709</b>	<b>2.407</b>	<b>667</b>	<b>449</b>	<b>885</b>	<b>598</b>	<b>1.102</b>	<b>1.324</b>	<b>1.136</b>	<b>871</b>	<b>4.270</b>

**TABELA 8. – TABLE 8.****PREGLED BROJA NEZAPOSLENIH OSOBA U EVIDENCIJI NA DAN 28.02.2025. GODINE  
-NEZAPOSLENE OSOBE BEZ RADNOG ISKUSTVA PO STUPNJU STRUČNOG OBRAZOVANJA-****REVIEW OF THE UNEMPLOYED PERSONS IN THE REGISTER ON THE 28.02.2025.  
-UNEMPLOYED PERSONS WITHOUT A WORK EXPERIENCE BY THE LEVEL OF EDUCATION-**

<b>PODRUŽNICA BRANCH OFFICE</b>	<b>Ukupno Total</b>	<b>od toga žena Women</b>	<b>PO STUPNJU STRUČNOG OBRAZOVANJA LEVEL OF EDUCATION</b>									
			<b>1</b>	<b>2</b>	<b>3</b>	<b>4</b>	<b>5</b>	<b>6<sub>1</sub></b>	<b>6<sub>2</sub></b>	<b>7<sub>1</sub></b>	<b>7<sub>2</sub></b>	<b>8</b>
			<b>ČAPLJINA</b>	613	368	106	9	200	192	0	10	34
<b>ČITLUK</b>	395	191	42	0	131	147	0	2	20	2	51	0
<b>JABLANICA</b>	425	295	115	6	131	129	0	2	25	11	6	0
<b>KONJIC</b>	1.052	716	471	5	279	238	0	0	46	6	7	0
<b>MOSTAR</b>	3.204	1.831	821	83	814	956	0	25	243	69	193	0
<b>NEUM</b>	32	6	6	0	12	10	0	0	2	0	2	0
<b>PROZOR-RAMA</b>	563	266	143	3	222	142	0	1	23	3	26	0
<b>RAVNO</b>	12	6	1	0	5	2	0	1	1	1	1	0
<b>STOLAC</b>	463	258	103	3	174	141	1	4	16	4	17	0
<b>UKUPNO TOTAL</b>	<b>6.759</b>	<b>3.937</b>	<b>1.808</b>	<b>109</b>	<b>1.968</b>	<b>1.957</b>	<b>1</b>	<b>45</b>	<b>410</b>	<b>103</b>	<b>358</b>	<b>0</b>

TABELA 9. – TABLE 9.

**PREGLED BROJA NEZAPOSLENIH OSOBA U EVIDENCIJI  
- PO NAJBROJNIJIM ZANIMANJIMA NA DAN 28.02.2025. -**

**REVIEW OF A NUMBER OF UNEMPLOYED PERSONS IN THE REGISTER  
- BY THE MOST NUMEROUS PROFESSIONS ON THE 28.02.2025. -**

Šifra Code	NAZIV ZANIMANJA	PROFESSION	S V E G A T O T A L	OD TOGA ŽENA WOMEN
	<b><u>1 i 2 STUPANJ OBRAZOVANJA</u></b>	<b>1. &amp; 2. – LEVEL OF EDUCATION</b>		
999901	Radnici za jednostavne poslove,dn	Worker for simple jobs	4.886	2.717
913205	Kuhinjski pomoćnik	Assistant of cook	49	17
411101	Daktilograf	Typist	23	23
932025	Radnik u tekstilnoj proizvodnji	Worker in textile production	22	21
743301	Krojač	Tailor	18	12
611206	Pomoćni cvječar	Assistant of flowerist	15	8
714102	Moler	Assistant of dyer	10	0
743603	Šivač	Sewer	5	5
712201	Pomoćni zidar	Assistant of mason	4	0
514111	Frizer za žene	Ladies hairdresser	4	4
611207	Cvječar	Flowerist	2	0
933010	Skladišni radnik	Storekeeper	1	1
	<b><u>3 i 5 STUPANJ OBRAZOVANJA</u></b>	<b>3. &amp; 5. LEVEL OF EDUCATION</b>		
522102	Prodavač	Salesman	1.419	1.176
514101	Frizer za žene	Ladies hairdresser	796	743
512204	Kuhar	Cook	653	413
722211	Bravar	Locksmith	586	9
723106	Automehaničar	Car mechanic	509	2
512303	Konobar	Waiter	445	98
722306	Kovinotokar	Lathe operator	325	19
724125	Elektromehaničar	Electromechanic	191	8
832401	Vozač teretnog vozila	Truck driver	185	2
743202	Tkač/tkalac	Weaver	160	149
743303	Krojač ženske odjeće	Ladies wear tailor	134	133
732106	Keramičar	Cheramist	129	0
743301	Krojač	Tailor	126	117
742202	Stolar/stolar	Carpenter	106	46
712202	Zidar	Mason	102	8
723370	Strojbravar	Fitter	100	6
722308	Kovinoglođač	Lathe operator	81	9
721306	Aviolimar	Aeroplane tin-smith	60	0
721304	Autolimar	Car-body mechanic	59	0
713702	Elektroinstalater	Electrician	48	0
815901	Kemijski laborant	Laboratory technician	46	38
713606	Instalater grijanja i klimatizacije	Fitter for heating and air conditioning	42	0
721301	Limar	Tin smith	42	0
712401	Tesar	Carpenter	39	0
713601	Instalater vodovoda i kanalizacije	Fitter of waterworks and sewage system	32	0
724112	Autoelektričar	Car electrician	28	0
741205	Slastičar/poslastičar	Pastry cook	21	19
714204	Autolakirer	Varnisher	21	0
724320	Mehaničar elektroničar	Elektronician mechanist	20	1
611102	Ratar	Agriculturist	16	12
741102	Mesar	Butcher	15	0
721203	Zavarivač	Welder	14	0

	<b>4 STUPANJ OBRAZOVANJA</b>	<b>4. LEVEL OF EDUCATION</b>		
412110	<i>Ekonomski tehničar</i>	<i>Economy technician</i>	1.366	974
419006	<i>Maturant gimnazije</i>	<i>Gymnasium graduated</i>	1.272	847
311552	<i>Strojarski tehničar</i>	<i>Machine technician</i>	597	197
341403	<i>Turistički animator</i>	<i>Tourist animator</i>	488	318
311320	<i>Elektrotehničar</i>	<i>Electrotechnician</i>	435	85
323106	<i>Medicinska sestra</i>	<i>Nurse</i>	382	278
321212	<i>Poljoprivredni tehničar</i>	<i>Agriculture technician</i>	315	208
413303	<i>Tehničar cestovnog prometa</i>	<i>Road traffic technician</i>	254	62
311214	<i>Građevinski tehničar</i>	<i>Civil engineering technician</i>	220	83
311915	<i>Tekstilni tehničar</i>	<i>Textile technician</i>	189	169
312106	<i>Računalni tehničar</i>	<i>IT technician</i>	153	20
419001	<i>Upravni službenik</i>	<i>Managerial officer</i>	115	102
311213	<i>Građevinski tehničar visokogradnje</i>	<i>Civil engineering technician</i>	106	51
341501	<i>Komercijalist</i>	<i>Comercialist</i>	103	66
413312	<i>Prometni tehničar</i>	<i>Traffic technician</i>	86	32
322801	<i>Farmaceutski tehničar</i>	<i>Pharmaceutical technician</i>	85	71
419005	<i>Administrativni službenik</i>	<i>Administrative officer</i>	59	49
311226	<i>Geodetski tehničar</i>	<i>Geodetic technician</i>	55	14
311115	<i>Kemijski tehničar</i>	<i>Chemistry technician</i>	45	28
322502	<i>Zubni tehničar</i>	<i>Dental technician</i>	44	26
311407	<i>Tehničar elektroničar za računare</i>	<i>Electronic technician for computers</i>	36	9
311922	<i>Grafičarski tehničar</i>	<i>Graphic technician</i>	36	20
311418	<i>Tehničar elektronike</i>	<i>Electronical technician</i>	29	3
321213	<i>Šumarski tehničar</i>	<i>Forestry technician</i>	27	8
322501	<i>Stomatološka sestra</i>	<i>Stomatology nurse</i>	26	22
311706	<i>Rudarski tehničar</i>	<i>Minery technician</i>	19	10
311748	<i>Tehničar metalurgije</i>	<i>Metallurgic technician</i>	14	5
322201	<i>Sanitarni tehničar</i>	<i>Sanitary technician</i>	11	9
321201	<i>Ratarski tehničar</i>	<i>Agricultural technician</i>	11	6
311120	<i>Tehničar matematički</i>	<i>Technician of mathematics</i>	11	8
321206	<i>Vinogradarski tehničar</i>	<i>Wine-grower technician</i>	9	2
311920	<i>Tehničar za drvo</i>	<i>wood technician</i>	8	7
322701	<i>Veterinarski tehničar</i>	<i>Veterinarian technician</i>	5	3
	<b>61 i 62 STUPANJ OBRAZOVANJA</b>	<b>61. &amp; 62. LEVEL OF EDUCATION</b>		
412109	<i>Ekonomski službenik</i>	<i>Economist</i>	169	118
242912	<i>Pravnik</i>	<i>Lawyer</i>	133	91
213122	<i>Informatičar</i>	<i>Informatician</i>	81	43
244220	<i>Kriminalist</i>	<i>Criminologist</i>	62	28
233201	<i>Učitelj predškolske djece</i>	<i>Preschool teacher</i>	55	55
223004	<i>Fizioterapeut</i>	<i>Physical therapist</i>	55	42
214206	<i>Građevinski inženjer</i>	<i>Civil engineer</i>	54	33
213121	<i>Inženjer računarstva</i>	<i>Computer engineer</i>	35	17
346006	<i>Socijalni radnik</i>	<i>Social worker</i>	29	24
233101	<i>Razredni učitelj</i>	<i>Class teacher</i>	21	20
222908	<i>Inženjer medicinske radiologije</i>	<i>Radiology engineer</i>	20	15
245102	<i>Novinar</i>	<i>Journalist</i>	19	14
214115	<i>Inženjer cestovnog prometa</i>	<i>Traffic engineer</i>	13	2
214806	<i>Inženjer geodezije</i>	<i>Engineer of geodesy</i>	10	7
33105	<i>Nastavnik povijesti</i>	<i>History teacher</i>	9	5
233103	<i>Nastavnik maternjeg jezika</i>	<i>Native tongue teacher</i>	7	7
233114	<i>Nastavnik kemije</i>	<i>Chemistry teacher</i>	7	7
233115	<i>Nastavnik biologije</i>	<i>Biology teacher</i>	6	6
233113	<i>Nastavnik fizike</i>	<i>Teacher of physics</i>	3	1
233106	<i>Nastavnik zemljopisa</i>	<i>Geography teacher</i>	2	0
233108	<i>Nastavnik likovne kulture</i>	<i>Teacher of art culture</i>	1	1
	<b>71, 72 i 8 STUPANJ OBRAZOVANJA</b>	<b>71.,72. &amp; 8. LEVEL OF EDUCATION</b>		

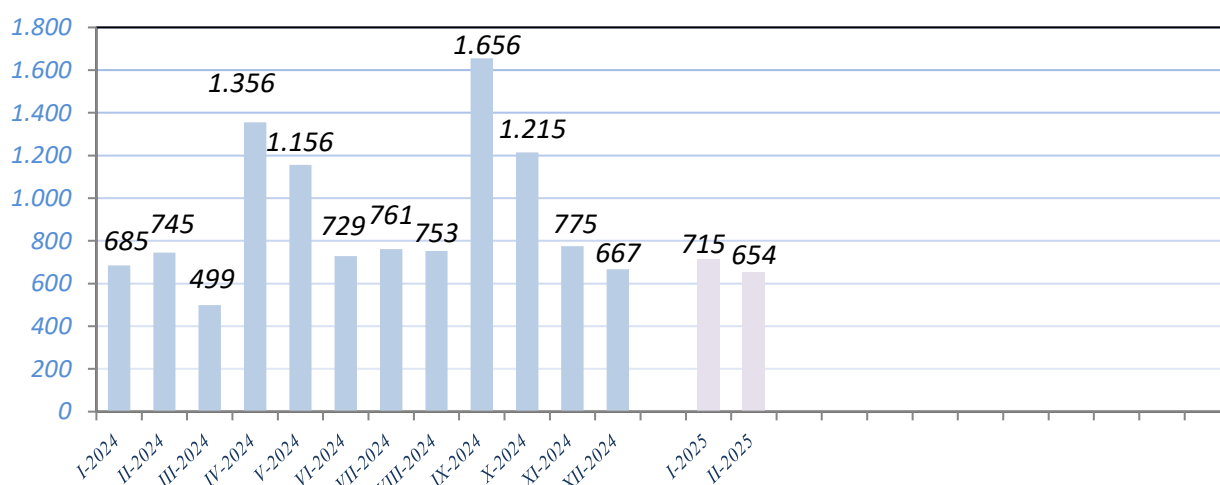
242912	Pravnik	Lawyer	245	181
244123	Ekonomist	Economist	173	125
232105	Profesor engleskog jezika	English language professor	112	92
221315	Inženjer agronom	Agronomy engineer	96	61
244220	Kriminalist	Police inspector	90	61
232131	Profesor tjelesne i zdravstvene kulture	Professor of physical and health culture	74	15
214556	Strojarski inženjer	Mechanical engineer	61	25
244508	Psiholog	Psychologist	57	54
235105	Pedagog	Pedagogue	56	56
346006	Socijalni radnik	Social worker	49	46
214642	Inženjer prehrambene tehnologije	Food technology engineer	48	39
233117	Profesor razredne nastave	Class professor	44	43
244101	Ekonomist za financije	Financial economist	43	29
245102	Novinar	Journalist	43	30
244304	Politolog	Politologist	42	24
214206	Građevinski inženjer	Civil engineer	40	25
232102	Profesor hrvatskog jezika	Croatian language professor	36	34
222210	Doktor stomatologije	Doctor of dentistry	36	27
244102	Ekonomista marketinga	Economist of marketing	31	23
232128	Profesor likovnih predmeta	Art professor	29	21
213121	Inženjer računarstva	Computer engineer	29	13
232106	Profesor njemačkog jezika	German language professor	26	24
232118	Profesor povijesti	History professor	25	10
232119	Profesor pedagogije	Pedagogy professor	25	25
232208	Profesor biologije	Professor of biology	22	19
232210	Profesor zemljopisa	Professor of geography	22	10
222907	Sanitarni inženjer	Sanitary engineer	19	17
214317	Inženjer elektrotehnike	Electrotechnic engineer	16	7
244216	Komunikolog	Communicologist	15	13
232101	Profesor bosanskog jezika	Bosnian language professor	13	12
214113	Inženjer arhitekture	Architect	13	10
214115	Inženjer cestovnog prometa	Traffic engineer	11	3
222401	Doktor farmacije	Doctor of pharmacy	10	9
232121	Profesor sociologije	Professor of sociology	10	9
232207	Profesor kemije	Professor of chemistry	10	10
221103	Ekolog	Ecologist	9	5
244201	Sociolog	Sociologist	9	8
246015	Teolog	Theologyst	7	4
222313	Veterinar	Veterinarian	7	5
245204	Profesor talijanskog jezika	Professor of italian language	7	7
232201	Profesor matematike	Professor of mathematics	6	5
232116	Profesor filozofije	Professor of philosophy	5	2
232601	Profesor vjeronauka	Professor of theology	5	4
222101	Doktor medicine	Doctor of medicine	5	3
244207	Arheolog	Archeologist	4	1

TABELA 10. – TABLE 10.

**PREGLED BROJA UKUPNO BRISANIH OSOBA IZ EVIDENCIJE  
U MJESECU VELJAČI 2025. PO STUPNJU STRUČNOG OBRAZOVANJA**

**REVIEW OF A TOTAL NUMBER OF ERASED PERSONS FROM THE REGISTER IN  
FEBRUARY 2025. BY THE LEVEL OF EDUCATION**

PODRUŽNICA BRANCH OFFICE	UKUPNO TOTAL ŽENA WOMEN	STUPANJ STRUČNOG OBRAZOVANJA LEVEL OF EDUCATION									
		1	2	3	4	5	6 <sub>1</sub>	6 <sub>2</sub>	7 <sub>1</sub>	7 <sub>2</sub>	8
		ČAPLJINA	74	5	0	28	22	0	1	10	1
	28	2	0	9	6	0	1	5	1	4	0
ČITLUK	53	0	0	18	18	0	2	2	1	12	0
	30	0	0	8	9	0	2	2	1	8	0
JABLANICA	53	6	0	21	18	0	0	4	3	1	0
	18	1	0	4	8	0	0	2	2	1	0
KONJIC	77	27	0	22	14	0	0	7	1	6	0
	46	17	0	6	9	0	0	7	1	6	0
MOSTAR	329	34	2	74	127	0	4	41	17	30	0
	183	20	1	28	70	0	3	28	11	22	0
NEUM	10	1	0	4	0	0	0	3	0	2	0
	6	0	0	2	0	0	0	2	0	2	0
PROZOR - RAMA	16	6	0	6	2	0	0	2	0	0	0
	7	3	0	2	0	0	0	2	0	0	0
RAVNO	0	0	0	0	0	0	0	0	0	0	0
	0	0	0	0	0	0	0	0	0	0	0
STOLAC	42	5	0	7	20	0	1	2	1	6	0
	19	3	0	3	8	0	0	1	1	3	0
<b>UKUPNO TOTAL</b>	<b>654</b>	<b>84</b>	<b>2</b>	<b>180</b>	<b>221</b>	<b>0</b>	<b>8</b>	<b>71</b>	<b>24</b>	<b>64</b>	<b>0</b>
<b>ŽENA WOMEN</b>	<b>337</b>	<b>46</b>	<b>1</b>	<b>62</b>	<b>110</b>	<b>0</b>	<b>6</b>	<b>49</b>	<b>17</b>	<b>46</b>	<b>0</b>



**GRAFIKON – 4**  
BROJ BRISANIH RADNIKA U EVIDENCIJI PO MJESECIMA  
**CHART – 4**  
THE NUMBER OF ERASED WORKERS FROM THE REGISTER BY MONTHS



TABELA 11. – TABLE 11.

**PREGLED BROJA BRISANIH OSOBA IZ EVIDENCIJE  
U MJESECU VELJAČI 2025. GODINE PO RAZLOZIMA PRESTANKA VOĐENJA EVIDENCIJE**

**REVIEW OF A NUMBER OF ERASED PERSONS IN FEBRUARY 2025.  
BY REASONS OF ERASING FROM THE REGISTER**

PODRUŽNICA BRANCH OFFICE	Ukupno Total	Žena Women	PO RAZLOZIMA PRESTANKA VOĐENJA EVIDENCIJE REASON OF ERASING																			
			1	2	3	4	5	6	7	8	9	10	11	12	13	14	15	16	17	18	19	20
ČAPLJINA	74	28	52	0	3	0	0	6	1	4	0	0	0	5	0	0	0	2	0	0	0	1
ČITLUK	53	30	36	0	3	0	0	7	0	1	0	0	0	1	0	0	1	4	0	0	0	0
JABLANICA	53	18	27	0	0	0	0	4	0	0	0	0	0	2	0	0	0	16	2	2	0	0
KONJIC	77	46	51	0	0	0	0	8	0	6	0	0	0	4	0	0	0	4	2	2	0	0
MOSTAR	329	183	214	0	10	0	0	13	0	22	0	0	0	34	0	0	3	23	2	4	4	0
NEUM	10	6	6	0	0	0	0	1	0	1	0	0	0	0	0	0	0	0	2	0	0	0
PROZOR- RAMA	16	7	5	0	0	0	0	4	0	3	0	0	0	0	0	0	0	2	1	1	0	0
RAVNO	0	0	0	0	0	0	0	0	0	0	0	0	0	0	0	0	0	0	0	0	0	0
STOLAC	42	19	30	0	0	0	0	4	0	1	0	0	0	3	0	0	0	3	0	0	0	1
<b>UKUPNO TOTAL</b>	<b>654</b>	<b>337</b>	<b>421</b>	<b>0</b>	<b>16</b>	<b>0</b>	<b>0</b>	<b>47</b>	<b>1</b>	<b>38</b>	<b>0</b>	<b>0</b>	<b>0</b>	<b>49</b>	<b>0</b>	<b>0</b>	<b>4</b>	<b>54</b>	<b>9</b>	<b>9</b>	<b>4</b>	<b>2</b>

**LEGENDA – LEGEND:**

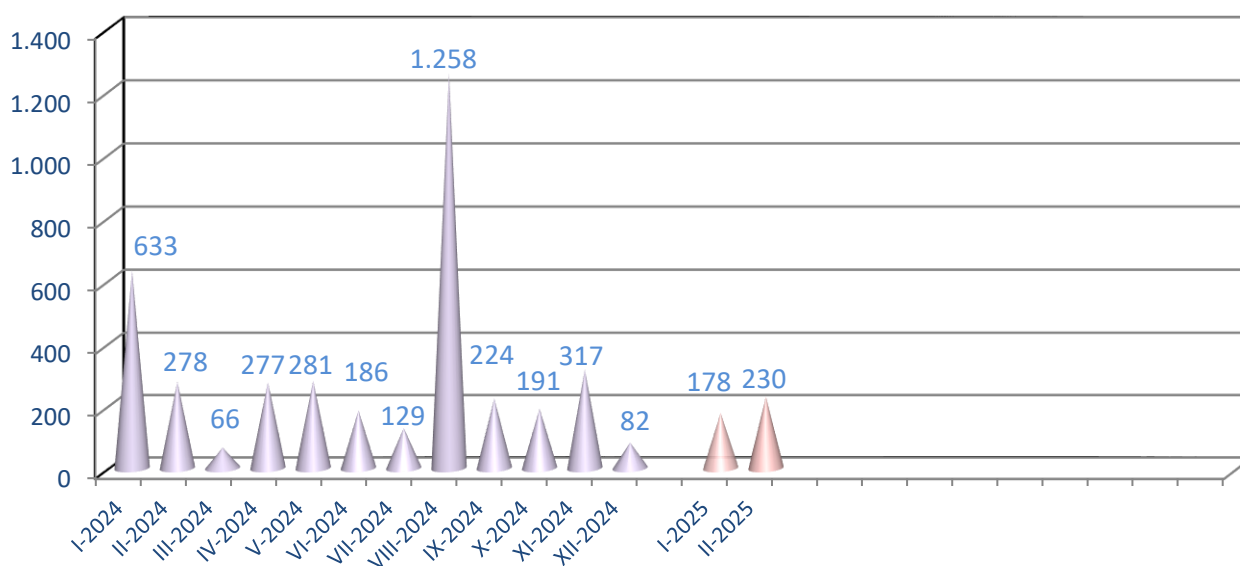
Šifra	Naziv
1	Zasnivanje radnog odnosa
2	Registrira privredno društvo ili drugu pravnu osobu odnosno ostvari dividendu na osnovu udjela u privrednom društvu ili drugoj pravnoj osobi u visini određenoj u članku 3. stavak 2. zakona
3	Registrira obrt ili ostvari prihod po bilo kojem osnovu u visini određenoj u članku 3. stavak 2. zakona
4	Bavljenje poljoprivrednom djelatnošću - upis u registar poljoprivrednih proizvođača
5	Zatečen na radu bez ugovora o radu ili pisane izjave poslodavca odnosno rješenja o zasnivanju radnog odnosa ili o postavljanju
6	Ispunjavanje uvjeta za mirovinu prema propisima o mirovinsko-invalidskom osiguranju
7	Trajna nesposobnost za rad
8	Navršениh 65 godina života
9	Izdržavanje kazne zatvora, mjere sigurnosti, zaštitne ili odgojne mjere u trajanju dužem od šest mjeseci
10	Odbijeno se uključiti u obrazovanje na istom stupnju stručne spreme koji je organizirala i snosi troškove služba za zapošljavanje radi povećanja mogućnosti zapošljavanja ili ako bez opravdanog razloga prekinuto, odnosno ne završeno obrazovanje
11	Odbijen odgovarajući posao
12	Ne javljanje službi za zapošljavanje u dva uzastopna roka, bez obavještanja službe o opravdanim razlozima nejavljanja
13	Ne ispunjavanje uvjeta o aktivnom traženju posla
14	Primanje novčane naknade u skladu sa člankom 31 a zakona o izmjenama i dopunama zakona o posredovanju u zapošljavanju i socijalnoj sigurnosti nezaposlenih osoba
15	Stjecanje statusa redovnog učenika ili studenta
16	Preseljenje na područje druge općine / države
17	Odjavljivanje s evidencije
18	Smrt
19	Prelazak kod drugoga savjetodavca
20	Ostvaruje ukupne mjesečne prihode veće od 25% prosječne mjesečne plaće u prethodnoj godini u FBiH, po bilo kojem temelju, uključujući i dividende

TABELA 12. – TABLE 12.

**PREGLED SLOBODNIH RADNIH MJESTA U MJESECU VELJAČI 2025. GODINE  
PREMA SJEDIŠTU POSLODAVCA I STUPNJU STRUČNOG OBRAZOVANJA**

**REVIEW OF A FREE WORK PLACES IN FEBRUARY 2025. BY THE LEVEL OF EDUCATION**

SJEDIŠTE POSLODAVCA  EMPLOYER RESIDENCE	Ukupno  Total	Od toga na : Out of that :		PO STUPNJU STRUČNOG OBRAZOVANJA LEVEL OF EDUCATION									
		Neodređen Undeterm.	Određeno Determin.	1	2	3	4	5	6 <sub>1</sub>	6 <sub>2</sub>	7 <sub>1</sub>	7 <sub>2</sub>	8
ČAPLJINA	10	8	2	0	0	2	7	0	0	0	0	1	0
ČITLUK	22	18	4	0	0	18	1	0	0	0	0	3	0
JABLANICA	2	2	0	2	0	0	0	0	0	0	0	0	0
KONJIC	21	6	15	6	0	1	0	0	11	1	0	2	0
MOSTAR	150	78	72	13	13	27	51	1	2	2	11	30	0
NEUM	23	0	23	0	0	12	9	0	0	0	0	2	0
PROZOR-RAMA	0	0	0	0	0	0	0	0	0	0	0	0	0
RAVNO	0	0	0	0	0	0	0	0	0	0	0	0	0
STOLAC	2	0	2	0	0	0	0	0	0	0	0	2	0
<b>UKUPNO TOTAL</b>	<b>230</b>	<b>112</b>	<b>118</b>	<b>21</b>	<b>13</b>	<b>60</b>	<b>68</b>	<b>1</b>	<b>13</b>	<b>3</b>	<b>11</b>	<b>40</b>	<b>0</b>



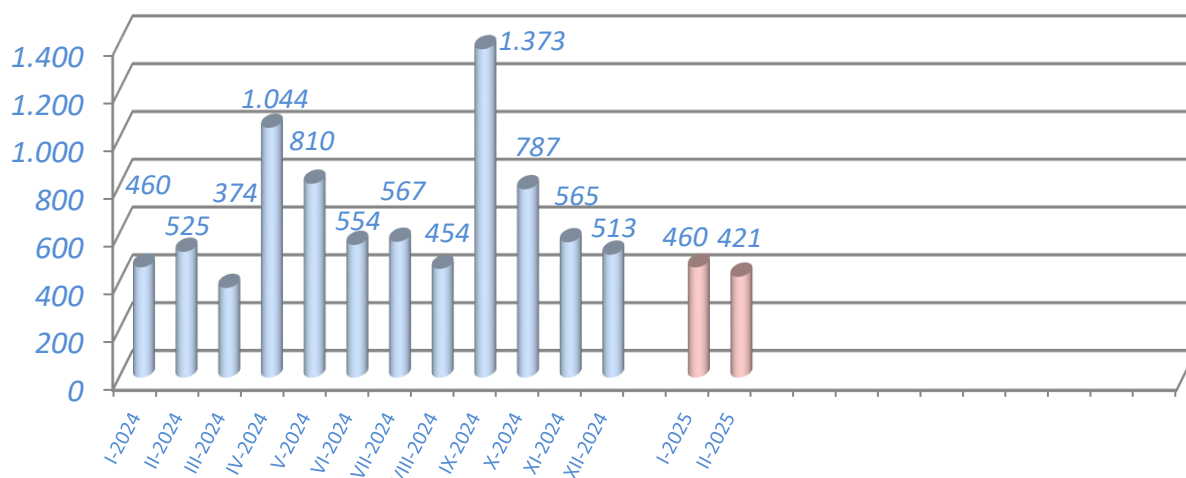
**GRAFIKON – 5**  
BROJ ISKAZANIH POTREBA ZA RADNICIMA PO MJESECIMA  
**CHART – 5**  
THE NUMBER OF REQUIRIES FOR WORKERS BY MONTH

TABELA 13. – TABLE 13.

**PREGLED BROJA OSOBA KOJE SU SE ZAPOSILE IZ EVIDENCIJE PREMA STUPNJU STRUČNOG  
OBRAZOVANJA I SPOLU U MJESECU VELJAČI 2025.**

**REVIEW OF A NUMBER OF EMPLOYED PERSONS FROM THE REGISTER IN FEBRUARY 2025.**

PODRUŽNICA BRANCH OFFICE	Ukupno Total Žena Women	PO STUPNJU STRUČNOG OBRAZOVANJA LEVEL OF EDUCATION									
		1	2	3	4	5	6 <sub>1</sub>	6 <sub>2</sub>	7 <sub>1</sub>	7 <sub>2</sub>	8
		ČAPLJINA	52	4	0	16	16	0	1	9	1
	21	2	0	6	4	0	1	4	1	3	0
ČITLUK	36	0	0	11	10	0	1	2	1	11	0
	22	0	0	6	5	0	1	2	1	7	0
JABLANICA	27	0	0	10	10	0	0	4	2	1	0
	9	0	0	2	3	0	0	2	1	1	0
KONJIC	51	9	0	16	13	0	0	6	1	6	0
	32	5	0	5	9	0	0	6	1	6	0
MOSTAR	214	9	1	49	87	0	2	28	12	26	0
	115	5	0	18	43	0	2	18	10	19	0
NEUM	6	0	0	1	0	0	0	3	0	2	0
	5	0	0	1	0	0	0	2	0	2	0
PROZOR-RAMA	5	1	0	2	1	0	0	1	0	0	0
	3	1	0	1	0	0	0	1	0	0	0
RAVNO	0	0	0	0	0	0	0	0	0	0	0
	0	0	0	0	0	0	0	0	0	0	0
STOLAC	30	3	0	5	14	0	0	2	1	5	0
	12	2	0	2	4	0	0	1	1	2	0
<b>UKUPNO TOTAL</b>	<b>421</b>	<b>26</b>	<b>1</b>	<b>110</b>	<b>151</b>	<b>0</b>	<b>4</b>	<b>55</b>	<b>18</b>	<b>56</b>	<b>0</b>
<b>ŽENA WOMEN</b>	<b>219</b>	<b>15</b>	<b>0</b>	<b>41</b>	<b>68</b>	<b>0</b>	<b>4</b>	<b>36</b>	<b>15</b>	<b>40</b>	<b>0</b>



**GRAFIKON - 6**  
BROJ ZAPOSLENIH OSOBA S EVIDENCIJE PO MJESECIMA  
**CHART - 6**  
THE NUMBER OF EMPLOYED PERSONS FROM THE REGISTER BY MONTHS

TABELA 14. – TABLE 14.

**PREGLED BROJA ZAPOSLENIH OSOBA SA EVIDENCIJE  
PO NAJBROJNIJIM ZANIMANJIMA U MJESECU VELJAČI 2025.**

**REVIEW OF A NUMBER OF EMPLOYED PERSONS FROM THE REGISTER  
BY THE MOST NUMEROUS PROFESSIONS IN FEBRUARY 2025.**

Šifra	Naziv zanimanja	Žena	Ukupno
<b>Stupanj stručnog obrazovanja: 1</b>			
999901	Radnik za jednostavne poslove drugdje nerazvrstan / radnik za jednosta	15	26
<b>Ukupno za stupanj stručnog obrazovanja 1</b>		<b>15</b>	<b>26</b>
Šifra	Naziv zanimanja	Žena	Ukupno
<b>Stupanj stručnog obrazovanja: 2</b>			
611206	Pomoćni cvječar / pomoćni cvječar	0	1
<b>Ukupno za stupanj stručnog obrazovanja 2</b>		<b>0</b>	<b>1</b>
Šifra	Naziv zanimanja	Žena	Ukupno
<b>Stupanj stručnog obrazovanja: 3</b>			
522102	Prodavač / prodavač	15	18
723106	Automehaničar / automehaničar	0	11
512303	Konobar / konobar	3	10
512204	Kuhar / kuhar	6	9
514101	Frizer / frizer	6	8
832401	Vozač teretnog vozila / vozač teretnog vozila	0	6
722211	Bravar / bravar	0	5
724125	Elektromehaničar / elektromehaničar	0	5
831107	Vozač motornih pružnih vozila / vozač motornih pružnih vozila	0	3
514111	Frizer za žene	2	2
723370	Mašinobravar / strojobravar	0	2
723115	Automehatroničar	0	2
743301	Krojač / krojač	2	2
713606	Instalater grijanja i klimatizacije	0	2
743505	Krojač trikotažne odjeće / krojač trikotažne odjeće	2	2
713704	Električar održavanja / električar održavanja	0	1
713602	Vk vodoinstalater	0	1
713702	Elektroinstalater / elektroinstalater	0	1
721304	Autolimar / autolimar	0	1
722307	Metalotokar, majstor / kovinotokar, majstor	0	1
723306	Monter opreme za grijanje i hlađenje / monter opreme za grijanje i hla	0	1
723323	Mehaničar metalurške opreme / mehaničar metalurške opreme	0	1
724108	Elektromehaničar za elektroenergetiku / elektromehaničar za elektroene	0	1
724124	Elektromonter / elektromonter	0	1
741205	Slastičar / poslastičar	1	1
742203	Stolar, majstor / postolar, majstor	1	1
743304	Krojač muške odjeće, majstor / krojač muške odjeće, majstor	1	1
743603	Šivač / šivač	1	1
743702	Tapetar / tapetar	0	1
816317	Rukovalac elektrolizne stanice / rukovatelj elektrolizne stanice	0	1
827412	Konditor / konditor	1	1
832201	Vozač putničkog automobila / vozač osobnog automobila	0	1
832412	Vozač kamiona / vozač kamiona	0	1
833232	Rukovalac građevinskim mašinama / rukovatelj građevinskim strojevima	0	1
411301	Operator za unos podataka / operater za unos podataka	0	1

711301	Klesar / klesar	0	1
712202	Zidar / zidar	0	1
712907	Vodograditelj / vodograditelj	0	1
<b>Ukupno za stupanj stručnog obrazovanja 3</b>		<b>41</b>	<b>110</b>
Šifra	Naziv zanimanja	Žena	Ukupno
<b>Stupanj stručnog obrazovanja: 4</b>			
412110	Ekonomski tehničar	10	20
419006	Maturant gimnazije	8	15
311320	Elektrotehničar / elektrotehničar	2	12
341403	Turistički animator / turistički animator	6	12
312106	Računarski tehničar / računalni tehničar	0	12
413303	Tehničar drumskog saobraćaja / tehničar cestovnog prometa	2	7
223003	Medicinska sestra-tehničar	5	7
311214	Građevinski tehničar / građevinski tehničar	2	5
311552	Mašinski tehničar / strojarski tehničar	0	4
321212	Poljoprivredni tehničar / poljoprivredni tehničar	4	4
311226	Geodetski tehničar / geodetski tehničar	1	3
311413	Tehničar za telekomunikacije / tehničar za telekomunikacije	0	3
419001	Upravni službenik / upravni službenik	3	3
322601	Fizioterapeut / fizioterapeut	2	3
311213	Građevinski tehničar visokogradnje / građevinski tehničar visokogradnj	0	3
322801	Farmaceutski tehničar / farmaceutski tehničar	0	2
412102	Finansijski knjigovođa / finansijski knjigovođa	2	2
311304	Elektroenergetski tehničar / elektroenergetski tehničar	0	2
348001	Mualim / mualim	0	2
514104	Kozmetičar / kozmetičar	2	2
347113	Dizajner interijera / dizajner interijera	2	2
322502	Zubotehničar / zubotehničar	2	2
311915	Tekstilni tehničar / tekstilni tehničar	2	2
413312	Saobraćajni tehničar / prometni tehničar	2	2
341501	Komercijalist / komercijalist	2	2
314212	Nautičar unutrašnje plovidbe / nautičar unutarnje plovidbe	1	2
214105	Arhitekt dizajner / arhitekt dizajner	0	1
223004	Fizioterapeut	0	1
245308	Muzičar / glazbenik	1	1
311115	Hemijski tehničar / kemijski tehničar	1	1
311212	Građevinski tehničar niskogradnje / građevinski tehničar niskogradnje	0	1
311418	Tehničar elektronike / tehničar elektronike	0	1
311607	Tehničar kozmetičkih proizvoda / tehničar kozmetičkih proizvoda	1	1
311805	Tehnički crtač za arhitekturu / tehnički crtač za arhitekturu	0	1
311922	Grafički tehničar / grafički tehničar	0	1
321110	Medicinski laboratorijski tehničar / medicinski laboratorijski tehničar	1	1
342206	Špediter / špediter	0	1
347114	Dizajner / dizajner	0	1
411501	Sekretarica / tajnica	1	1
412108	Službenik u knjigovodstvu / službenik u knjigovodstvu	1	1
512205	Kuhar specijaliteta / kuhar specijaliteta	1	1
514111	Frizer za žene	1	1
<b>Ukupno za stupanj stručnog obrazovanja 4</b>		<b>68</b>	<b>151</b>
Šifra	Naziv zanimanja	Žena	Ukupno

Strana 4

<b>Stupanj stručnog obrazovanja: 61</b>			
233201	Učitelj predškolske djece / učitelj predškolske djece	2	2
244123	Ekonomista / ekonomist	1	1
244104	Ekonomista menadžmenta / ekonomist menadžmenta	1	1
<b>Ukupno za stupanj stručnog obrazovanja 61</b>		<b>4</b>	<b>4</b>
Šifra	Naziv zanimanja	Žena	Ukupno
<b>Stupanj stručnog obrazovanja: 62</b>			
244123	Ekonomista / ekonomist	5	10
213122	Informatičar / informatičar	2	4
323106	Medicinska sestra / medicinska sestra	3	3
242912	Pravnik / pravnik	2	3
221315	Inženjer agronom / inženjer agronom	2	3
233117	Profesor razredne nastave	2	2
214556	Mašinski inženjer / strojarski inženjer	0	2
232120	Profesor psihologije / profesor psihologije	2	2
244104	Ekonomista menadžmenta / ekonomist menadžmenta	0	2
232105	Profesor engleskog jezika / profesor engleskoga jezika	2	2
214206	Građevinski inženjer / građevinski inženjer	0	2
233201	Učitelj predškolske djece / učitelj predškolske djece	1	1
234008	Logoped i surdoaudiolog	1	1
235105	Pedagog / pedagog	1	1
214113	Inženjer arhitekture / inženjer arhitekture	1	1
214421	Inženjer elektronike / inženjer elektronike	0	1
214806	Inženjer geodezije / inženjer geodezije	1	1
232112	Profesor turskog jezika / profesor turskoga jezika	1	1
232118	Profesor historije / profesor povijesti	1	1
232208	Profesor biologije / profesor biologije	1	1
232602	Profesor religijske kulture / profesor religijske kulture	1	1
233106	Nastavnik geografije / nastavnik zemljopisa	1	1
233116	Nastavnik razredne nastave	1	1
245102	Novinar / novinar	1	1
347113	Dizajner interijera / dizajner interijera	1	1
213121	Inženjer računarstva / inženjer računalstva	1	1
214317	Inženjer elektrotehnike / inženjer elektrotehnike	1	1
244216	Komunikolog / komunikolog	1	1
244220	Kriminalist / kriminalist	0	1
244304	Politolog / politolog	0	2
<b>Ukupno za stupanj stručnog obrazovanja 62</b>		<b>36</b>	<b>55</b>
Šifra	Naziv zanimanja	Žena	Ukupno
<b>Stupanj stručnog obrazovanja: 71</b>			
242912	Pravnik / pravnik	3	3
233117	Profesor razredne nastave	2	2
244123	Ekonomista / ekonomist	2	2
244104	Ekonomista menadžmenta / ekonomist menadžmenta	0	2
232105	Profesor engleskog jezika / profesor engleskoga jezika	1	1
214206	Građevinski inženjer / građevinski inženjer	1	1
214556	Mašinski inženjer / strojarski inženjer	0	1
221315	Inženjer agronom / inženjer agronom	1	1
232101	Profesor bosanskog jezika / profesor bosanskoga jezika	1	1
232121	Profesor sociologije / profesor sociologije	1	1
232208	Profesor biologije / profesor biologije	1	1

244101	Ekonomista za finansije / ekonomist za financije	1	1
244216	Komunikolog / komunikolog	1	1
<b>Ukupno za stupanj stručnog obrazovanja 71</b>		<b>15</b>	<b>18</b>
<b>Šifra</b>	<b>Naziv zanimanja</b>	<b>Žena</b>	<b>Ukupno</b>
<b>Stupanj stručnog obrazovanja: 72</b>			
213122	Informatičar / informatičar	4	6
242912	Pravnik / pravnik	5	6
244508	Psiholog / psiholog	4	5
234008	Logoped i surdoaudiolog	3	3
244123	Ekonomista / ekonomist	2	3
214206	Građevinski inženjer / građevinski inženjer	2	3
214556	Mašinski inženjer / strojarski inženjer	1	3
221315	Inženjer agronom / inženjer agronom	1	2
232105	Profesor engleskog jezika / profesor engleskoga jezika	1	2
311903	Tehnički saradnik za zaštitu okoline / tehnički suradnik za zaštitu ok	0	2
232208	Profesor biologije / profesor biologije	1	2
214642	Inženjer prehrambene tehnologije / inženjer prehrambene tehnologije	2	2
234009	Edukator - rehabilitator	1	1
235105	Pedagog / pedagog	1	1
241912	Savjetnik za odnose sa javnosti / savjetnik za odnose sa javnošću	0	1
323106	Medicinska sestra / medicinska sestra	1	1
213121	Inženjer računarstva / inženjer računalstva	1	1
346006	Socijalni radnik / socijalni radnik	1	1
214113	Inženjer arhitekture / inženjer arhitekture	1	1
221102	Biolog / biolog	1	1
221107	Genetičar / genetičar	1	1
221116	Istraživač biologije / istraživač biologije	1	1
222101	Doktor medicine / doktor medicine	0	1
232102	Profesor hrvatskog jezika / profesor hrvatskoga jezika	1	1
232118	Profesor historije / profesor povijesti	0	1
232128	Profesor likovnih predmeta / profesor likovnih predmeta	1	1
232602	Profesor religijske kulture / profesor religijske kulture	1	1
233117	Profesor razredne nastave	1	1
233201	Učitelj predškolske djece / učitelj predškolske djece	1	1
<b>Ukupno za stupanj stručnog obrazovanja 72</b>		<b>40</b>	<b>56</b>
<b>UKUPNO:</b>		<b>219</b>	<b>421</b>

TABELA 15. – TABLE 15.

**PREGLED BROJA ZAPOSLENIH OSOBA IZ EVIDENCIJE  
PREMA DJELATNOSTIMA U MJESECU VELJAČI 2025. GODINE**

**REVIEW OF A NUMBER OF EMPLOYED PERSONS FROM THE REGISTER  
BY ACTIVITIES IN FEBRUARY 2025.**

PODRUŽNICA Branch office	Ukupno TOTAL	Žene Women	Neodređeno Underterm	DJELATNOSTI – ACTIVITIES																	
				A	B	C	D	E	F	G	H	I	J	K	L	M	N	O	P	Q	0
<b>ČAPLJINA</b>	52	21	11	7	0	1	8	1	1	5	11	4	2	4	4	1	1	2	0	0	0
<b>ČITLUK</b>	36	22	16	0	0	0	4	0	2	9	5	1	1	3	2	4	3	2	0	0	0
<b>JABLANICA</b>	27	9	2	0	0	0	6	1	3	2	7	1	2	1	0	1	0	1	0	0	2
<b>KONJIC</b>	51	32	1	2	0	0	13	1	5	3	7	3	1	2	0	4	0	5	0	0	5
<b>MOSTAR</b>	214	115	34	1	0	0	16	0	10	59	35	10	2	23	4	24	8	13	0	0	9
<b>NEUM</b>	6	5	4	0	0	0	0	0	0	1	0	0	0	0	5	0	0	0	0	0	0
<b>PROZOR-RAMA</b>	5	3	0	1	0	0	0	0	0	0	2	0	0	0	0	1	0	1	0	0	0
<b>RAVNO</b>	0	0	0	0	0	0	0	0	0	0	0	0	0	0	0	0	0	0	0	0	0
<b>STOLAC</b>	30	12	15	4	0	1	1	0	1	4	5	0	0	6	2	1	1	2	0	0	2
<b>UKUPNO TOTAL</b>	<b>421</b>	<b>219</b>	<b>83</b>	<b>15</b>	<b>0</b>	<b>2</b>	<b>48</b>	<b>3</b>	<b>22</b>	<b>83</b>	<b>72</b>	<b>19</b>	<b>8</b>	<b>39</b>	<b>17</b>	<b>36</b>	<b>13</b>	<b>26</b>	<b>0</b>	<b>0</b>	<b>18</b>

**Legenda:**

A - Poljoprivreda, lov i šumarstvo

B - Ribarstvo

C - Rudarstvo

D - Prerađivačka industrija

E - Opskrba električnom energijom, plinom i vodom

F - Građevinarstvo

G - Trgovina

H - Ugostiteljstvo

I - Prijevoz, skladištenje i veze

J - Financijsko posredovanje

K - Posredovanje nekretninama, iznajmljivanje i poslovne usluge

L - Javna uprava i obrana

M - Obrazovanje

N - Zdravstvena i socijalna skrb

O - Ostale javne, društvene, socijalne i osobne uslužne djelatnosti

P - Privatna kućanstva sa zaposlenim osobljem

Q - Eksteritorijalne organizacije i tijela

00 - Neraspoređeno po djelatnostima SKD

**Legend :**

A – Agriculture and forestry

B – Fishing

C – Mining

D – Manufacturing industry

E – Electricity, gas and water supply

F – Construction

G – Trade

H – Catering

I – Transport, storage and communication

J – Financial intermediation

K – Real estate, renting and business service

L – Public administration and defence

M – Education

N – Health and social care

O – Other public, social services

P – Privat households with employees

Q – Exterritorial organisations

00 – Undisposed by activities



**TABELA 16. – TABLE 16.**

**PREGLED BROJA PRESTANAKA RADNOG ODNOSA U MJESECU VELJAČI 2025.  
- PREMA STUPNJU STRUČNOG OBRAZOVANJA -**

**REVIEW OF A NUMBER OF EMPLOYMENT CESSATION IN FEBRUARY 2025.  
- BY THE LEVEL OF EDUCATION -**

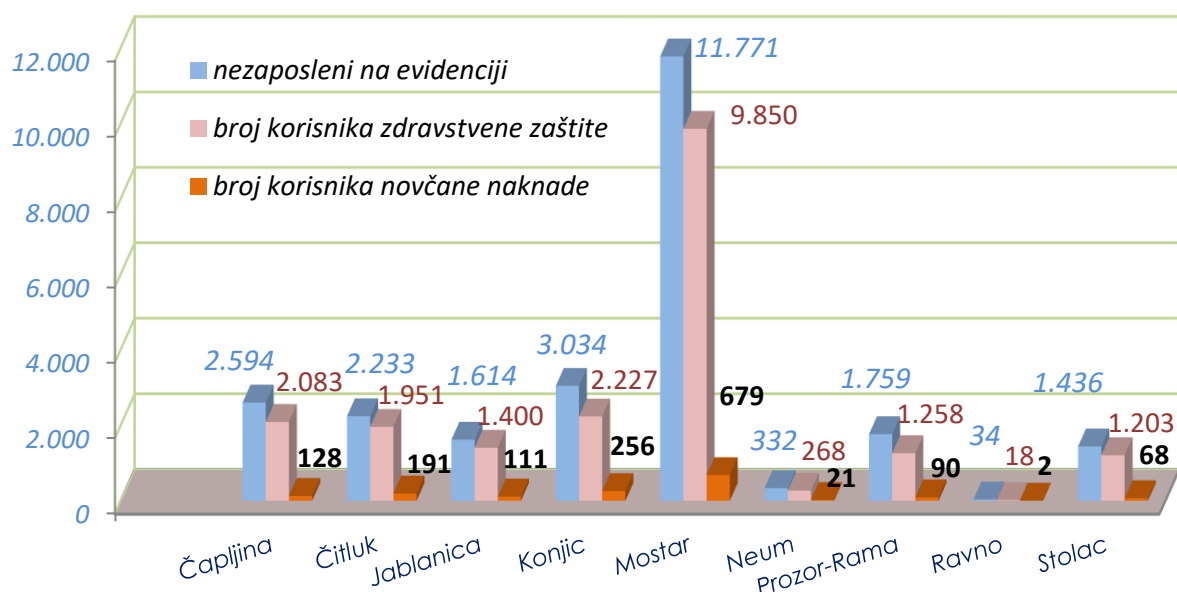
PODRUŽNICA BRANCH OFFICE	Ukupno Total Žena Women	PO STUPNJU STRUČNOG OBRAZOVANJA LEVEL OF EDUCATION									
		1	2	3	4	5	6 <sub>1</sub>	6 <sub>2</sub>	7 <sub>1</sub>	7 <sub>2</sub>	8
ČAPLJINA	44	5	1	13	22	0	0	1	2	0	0
	22	2	0	5	13	0	0	1	1	0	0
ČITLUK	72	4	0	30	24	0	2	5	3	4	0
	43	2	0	19	13	0	2	3	1	3	0
JABLANICA	59	11	0	24	19	0	0	3	2	0	0
	35	8	0	10	13	0	0	3	1	0	0
KONJIC	51	12	0	15	18	0	0	5	0	1	0
	19	3	0	4	8	0	0	3	0	1	0
MOSTAR	296	36	2	92	118	0	4	15	13	16	0
	158	19	1	47	60	0	4	10	10	7	0
NEUM	3	0	0	2	1	0	0	0	0	0	0
	0	0	0	0	0	0	0	0	0	0	0
PROZOR –RAMA	53	8	0	27	15	0	1	1	1	0	0
	42	7	0	20	13	0	0	1	1	0	0
RAVNO	0	0	0	0	0	0	0	0	0	0	0
	0	0	0	0	0	0	0	0	0	0	0
STOLAC	29	4	0	7	15	0	0	1	1	1	0
	14	2	0	3	7	0	0	1	0	1	0
UKUPNO TOTAL ŽENA WOMEN	607	80	3	210	232	0	7	31	22	22	0
	333	43	1	108	127	0	6	22	14	12	0

TABELA 17. – TABLE 17.

**PREGLED BROJA KORISNIKA ZDRAVSTVENE ZAŠTITE I NOVČANE NAKNADE U EVIDENCIJI SLUŽBE NA DAN 28.02.2025. GODINE**

**REVIEW OF A NUMBER OF HEALTH CARE AND PECUNIARY AID USERS IN THE REGISTER ON THE 28.02.2025.**

<b>PODRUŽNICA BRANCH OFFICE</b>	<b>BROJ NEZAPOSLENIH OSOBA NA DAN 28.02.2025. No. of unemployed persons on the 28.02.2025.</b>	<b>BROJ KORISNIKA ZDRAVSTVENE ZAŠTITE NO. OF HEALTH CARE USERS</b>	<b>BROJ KORISNIKA NOVČANE NAKNADE NO. OF PECUNIARY AID USERS</b>
<b>ČAPLJINA</b>	2.594	2.083	128
<b>ČITLUK</b>	2.233	1.951	191
<b>JABLANICA</b>	1.614	1.400	111
<b>KONJIC</b>	3.034	2.227	256
<b>MOSTAR</b>	11.771	9.850	679
<b>NEUM</b>	332	268	21
<b>PROZOR-RAMA</b>	1.759	1.258	90
<b>RAVNO</b>	34	18	2
<b>STOLAC</b>	1.436	1.203	68
<b>UKUPNO TOTAL</b>	<b>24.807</b>	<b>20.258</b>	<b>1.546</b>



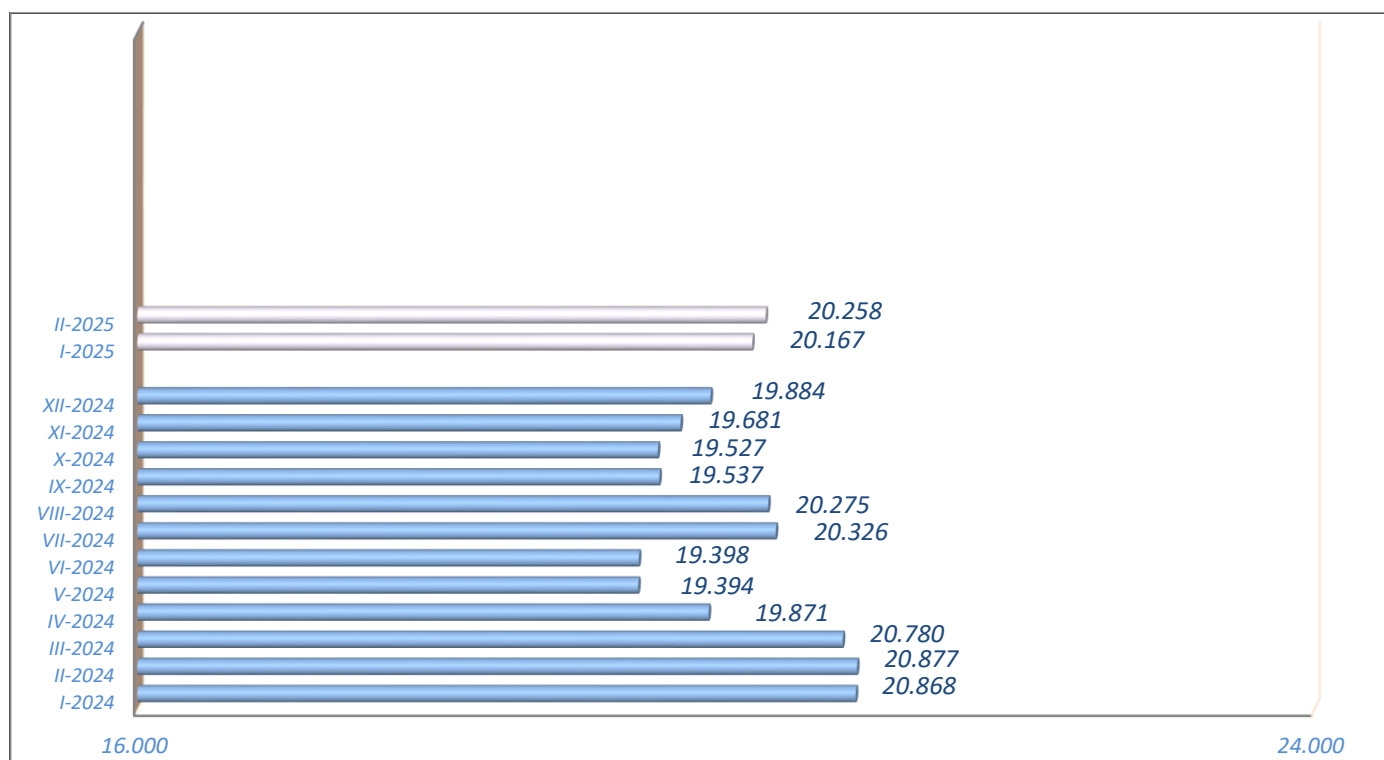
**GRAFIKON - 7**  
**BROJ KORISNIKA ZDRAVSTVENE ZAŠTITE I NOVČANE NAKNADE**  
**CHART - 7**  
**THE NUMBER OF HEALTH CARE AND PECUNIARY AID USERS**

TABELA 18. – TABLE 18.

**PREGLED BROJA KORISNIKA ZDRAVSTVENE ZAŠTITE U EVIDENCIJI SLUŽBE NA DAN  
28.02.2025. GODINE PREMA STUPNJU STRUČNOG OBRAZOVANJA**

**REVIEW OF A NUMBER OF HEALTH CARE USERS IN THE REGISTER ON THE 28.02.2025.**

PODRUŽNICA BRANCH OFFICE	Ukupno Total Žena Women	PO STUPNJU STRUČNOG OBRAZOVANJA LEVEL OF EDUCATION									
		1	2	3	4	5	6 <sub>1</sub>	6 <sub>2</sub>	7 <sub>1</sub>	7 <sub>2</sub>	8
		ČAPLJINA	2.083	271	29	772	685	4	35	94	45
	1.223	135	18	411	419	3	29	62	38	108	0
ČITLUK	1.951	99	0	714	740	2	22	101	44	229	0
	1.136	51	0	382	419	2	14	62	31	175	0
JABLANICA	1.400	304	20	482	440	0	13	56	58	27	0
	846	212	11	221	287	0	11	44	39	21	0
KONJIC	2.227	614	9	715	634	1	14	154	38	48	0
	1.208	279	2	360	376	1	8	120	26	36	0
MOSTAR	9.850	1.480	136	2.841	3.431	5	124	716	448	664	5
	5.187	751	68	1.157	1.848	2	87	472	328	471	3
NEUM	268	25	0	106	91	1	2	16	3	24	0
	135	12	0	52	44	0	2	8	1	16	0
PROZOR- RAMA	1.258	304	7	509	333	1	7	34	12	51	0
	699	159	4	281	193	1	4	17	7	33	0
RAVNO	18	2	0	7	5	0	0	1	1	2	0
	8	1	0	2	2	0	0	1	0	2	0
STOLAC	1.203	181	5	464	371	1	13	57	45	65	1
	6.19	100	2	203	195	0	9	36	28	46	0
<b>UKUPNO TOTAL</b>	<b>20.258</b>	<b>3.280</b>	<b>206</b>	<b>6.610</b>	<b>6.730</b>	<b>15</b>	<b>230</b>	<b>1.229</b>	<b>694</b>	<b>1.258</b>	<b>6</b>
<b>ŽENA WOMEN</b>	<b>11.061</b>	<b>1.700</b>	<b>105</b>	<b>3.069</b>	<b>3.783</b>	<b>9</b>	<b>164</b>	<b>822</b>	<b>498</b>	<b>908</b>	<b>3</b>

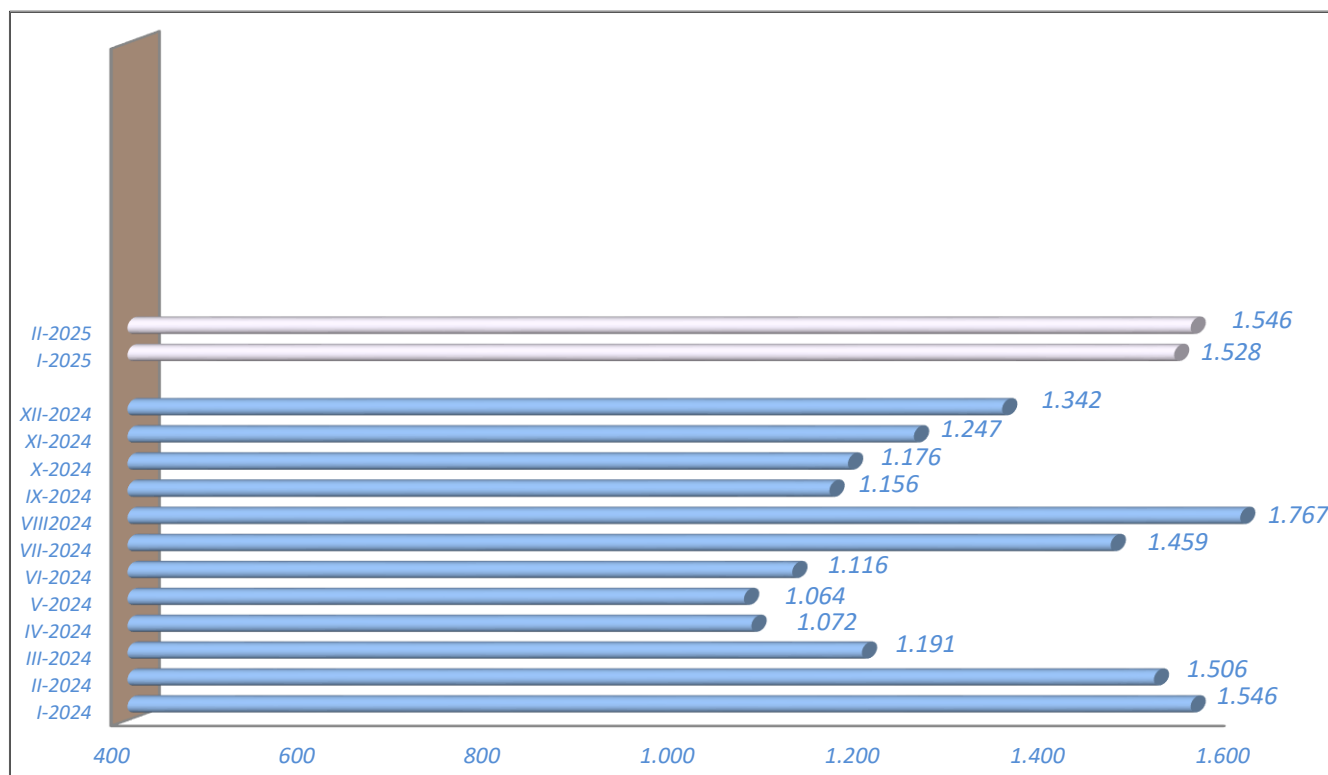


**GRAFIKON - 8**  
BROJ KORISNIKA ZDRAVSTVENE ZAŠTITE PO MJESECIMA  
**CHART - 8**  
THE NUMBER OF HEALTH CARE USERS BY MONTHS

TABELA 19. – TABLE 19.

**PREGLED BROJA KORISNIKA NOVČANE NAKNADE I DRUGIH PRAVA  
PO OPĆINAMA NA DAN 28.02.2025. GODINE**  
**REVIEW OF A NUMBER OF PECUNIARY AID USERS AND OTHER PRIVILEGE  
BY MUNICIPALITIES ON THE 28.02.2025.**

Podružnica Branch office	Ukupno TOTAL Žena Women	KORIŠTENA PRAVA – USED PRIVILEGES					
		Novčana naknada iz RO	Novčana naknada iz inozemstva	Novčana naknada za razvojacene branitelje	Produljena novčana naknada	MIO	Osiguranje u sluc. nesreće na poslu i profesionalno oboljenje
ČAPLJINA	2.594	128	0	0	0	4	0
	1.479	72	0	0	0	1	0
ČITLUK	2.233	191	0	0	0	1	0
	1.255	106	0	0	0	0	0
JABLANICA	1.614	111	0	0	0	1	0
	982	61	0	0	0	0	0
KONJIC	3.034	256	0	0	0	2	0
	1.739	129	0	0	0	1	0
MOSTAR	11.771	679	0	0	0	11	0
	6.451	339	0	0	0	5	0
NEUM	332	21	0	0	0	0	0
	159	12	0	0	0	0	0
PROZOR- RAMA	1.759	90	0	0	0	1	0
	878	63	0	0	0	0	0
RAVNO	34	2	0	0	0	0	0
	14	1	0	0	0	0	0
STOLAC	1.436	68	0	0	0	1	0
	752	38	0	0	0	0	0
UKUPNO TOTAL ŽENA WOMEN	24.807	1.546	0	0	0	21	0
	13.709	821	0	0	0	7	0



**GRAFIKON – 9**  
**BROJ KORISNIKA NOVČANE NAKNADE PO MJESECIMA**  
**CHART – 9**  
**THE NUMBER OF PECUNIARY AID USERS BY MONTHS**

TABELA 20 . – TABLE 20.

**PREGLED BROJA RAZVOJAČENIH BRANITELJA, ČLANOVA OBITELJI POGINULIH I NESTALIH  
BRANITELJA I DR. NA DAN 28.02.2025. GODINE**

**REVIEW OF A NUMBER OF DEMILITARIZE SOLDIERS, FAMILY MEMBERS OF FALLEN  
AND MISSING SOLDIERS ETC. ON THE 28.02.2025.**

PODRUŽNICA Branch office	RAZVOJACENI BRANITELJI	ČLANOVI OBITELJI MEMBERS OF FAMILY		UKUPNO INVALIDA	Od toga: RATNI VOJNI INVALIDI	OSOBE SA FAKTOROM OTEŽANE ZAPOŠLJIVOSTI
	DEMILITARIZE SOLDIERS	Poginulog	Nestalog		OUT OF THAT : MILITARY INVALIDS	
	TOTAL/WOMEN	Fallen	Missing	DISABLED PERSONS TOTAL		AGGRAVATING EMPLOYMENT PERSONS
ČAPLJINA	291	6	29	62	37	6
	47	5	16	10	2	1
ČITLUK	230	0	1	15	0	3
	82	0	1	8	0	2
JABLANICA	194	13	0	26	7	9
	23	4	0	10	1	4
KONJIC	461	21	119	53	42	0
	49	11	41	5	0	0
MOSTAR	1.287	217	192	390	140	124
	189	122	91	107	8	47
NEUM	14	0	0	2	0	1
	1	0	0	0	0	0
PROZOR- RAMA	377	3	5	70	43	20
	34	2	4	11	1	8
RAVNO	4	0	0	0	0	0
	0	0	0	0	0	0
STOLAC	195	3	38	19	5	3
	15	2	18	9	0	2
UKUPNO TOTAL ŽENA WOMEN	3.053	263	384	637	274	166
	440	146	171	160	12	64

**OBJAŠNJENJE ZNAKOVA I POJMOVA:**

**1. NEZAPOSLENE OSOBE** su osobe bez zaposlenja, sposobne za rad, aktivno traže posao, starosne dobi od 15 do 65 godina evidentirane u službama za zapošljavanje.

**2. OSOBE KOJE PRVI PUT TRAŽE ZAPOSLENJE** su nezaposlene osobe evidentirane u službama za zapošljavanje, a koje prije nisu bile u radnom odnosu.

**3. NEZAPOSLENE OSOBE ZBOG PRESTANKA RADA ORGANIZACIJA I POSLODAVACA** su osobe koje su evidentirane u službama za zapošljavanje, a ostale su bez posla zbog prestanka obavljanja djelatnosti poslodavaca.

**4. KORISNICI NOVČANE NAKNADE** su nezaposlene osobe koje su prijavljene na evidenciju nezaposlenih a koje su prema odredbama Zakona ostvarile ovo pravo.

**5. ZAPOSLENI S EVIDENCIJE SLUŽBE ZA ZAPOSŁJAVANJE** su osobe koje su se zaposlile u zemlji i inozemstvu tijekom izvještajnog mjeseca, a bile su u evidenciji nezaposlenih.

**6. BRISANI IZ EVIDENCIJE** su nezaposlene osobe koje se brišu iz evidencije nezaposlenih prema odredbama Zakona.

**7. POTREBE ZA RADNICIMA** predstavljaju broj slobodnih radnih mjesta koje poslodavci prijavljuju tijekom izvještajnog mjeseca.

**KVALIFIKACIJSKA STRUKTURA:**

STEPEN STRUČNOG OBRAZOVANJA I	STEPEN STRUČNOG OBRAZOVANJA II
1	NKV - Nekvalificirani radnik NSS - Niža stručna sprema
2	PKV - Polukvalificirani radnik
3	KV - Kvalificirani radnik
4	SSS - Srednja stručna sprema
5	VKV - Visoko kvalificirani radnik
6 <sub>1</sub> , 6 <sub>2</sub>	VŠS - Viša stručna sprema
7 <sub>1</sub> , 7 <sub>2</sub> , 8	VSS - Visoka stručna sprema

**ZNAKOVI:**

0	Nema pojave
...	Ne raspolaže se podacima
*	Napomena ispod teksta
( )	Procjena podatka

**EXPLANATION OF SYMBOLS AND NOTIONS:**

**1. UNEMPLOYED PERSONS** are persons without employment, capable for work, actively seeking for a job, 15 – 65 years of age, registered in the services for employment ( Labor services).

**2. PERSONS WHO ARE LOOKING FOR A JOB FOR THE FIRST TIME** are persons registered in the services for employment, and they have not been employed previously.

**3. UNEMPLOYED PERSONS BECAUSE OF WORK SUSPENSION OF ORGANIZATIONS OR EMPLOYERS** are persons registered in the services for employment (Labour services), but who stayed without a job because of employers work suspension.

**4. PECUNIARY AID USERS** are unemployed persons registered in the Register of unemployed who has realized this privilege through legislate regulations.

**5. EMPLOYED FROM THE REGISTER OF SERVICE FOR EMPLOYMENT (LABOUR SERVICE)** are persons employed in our country or abroad during the reported month, who have been in the Register of unemployed.

**6. REQUIRIES FOR WORKERS** present the number of free work places which employers registered during reported month.

**7. REALIZED REGISTRATIONS ABOUT REQUIRIES FOR WORKERS** present employers information about employing during reported month and give information about really realized registered requiries for workers.

**QUALIFICATION STRUCTURE:**

LEVEL OF EDUCATION I	LEVEL OF EDUCATION II
1	NQ - non-qualified worker LSE - lower school education
2	HQ - half-qualified worker
3	QW - qualified worker
4	SSE - secondary school education
5	HQW - highly qualified worker
6 <sub>1</sub> , 6 <sub>2</sub>	HSE - high school education
7 <sub>1</sub> , 7 <sub>2</sub> , 8	FE - faculty education

**SIGNS – SYMBOLS:**

0	without occurrence
...	unavailable datas
*	comment below text
( )	data evaluation

## HERCEGOVAČKO-NERETVANSKA ŽUPANIJA/KANTON

<b>SLUŽBA ZA ZAPOŠLJAVANJE HERCEGOVAČKO -NERETVANSKE ŽUPANIJE /KANTONA</b>	<b>Vlado Čuljak</b> ravnatelj	<b>ADRESA:</b> K. Tvrтка 19 88000 Mostar	<b>Tel./fax:</b> +387 36 334-800; 334 810	<b>E-mail:</b> vlado.culjak@szzhnz-k.ba
--	----------------------------------	--	--	--

<b>PODRUŽNICA</b>	<b>KONTAKT OSOBA</b>				
<b>Čapljina</b>	Nikolina Rajič	A. Starčevića 4	036/808-135	nikolina.rajic@szzhnz-k.ba	
<b>Čitluk</b>	Josip Ostojić	K. Tomislava b.b.	036/642-630	josip.ostojic@szzhnz-k.ba	
<b>Jablanica</b>	Kemal Muratović	Trg oslobođenja b.b	036/752-818	kemal.muratovic@szzhnz-k.ba	
<b>Konjic</b>	Amela Nezirević	IV Muslimanske brigade br. 8	036/726-253	amela.nezirevic@szzhnz-k.ba	
<b>Mostar</b>	<i>Odjeljenje 1</i>	Nikola Božić	K. Tvrтка 19	036/334-809	nikola.bozic@szzhnz-k.ba
	<i>Odjeljenje 2</i>	Emir Mušić	Telčeva 3	036/551-331	emir.music@szzhnz-k.ba
<b>Neum</b>	Ana Prkačin	Zagrebačka b.b.	036/880-219	ana.prkacin@szzhnz-k.ba	
<b>Prozor-Rama</b>	Ivan Babić	Splitska b.b.	036/770-102	ivan.babic@szzhnz-k.ba	
<b>Ravno</b>	Antica Vukić	Ravno b.b.	036/891-030	antica.vukic@szzhnz-k.ba	
<b>Stolac</b>	Katica Raič	Banovinska 4	036/853-330	katica.raic@szzhnz-k.ba	