



Bosna i Hercegovina
Federacije Bosne i Hercegovine
Hercegovačko-neretvanska županija/kanton
Služba za zapošljavanje HNŽ/HNK
MOSTAR

PODRUŽNICE:

Čapljina

Čitluk

Jablanica

Konjic

Mostar

Neum

Prozor - Rama

Ravno

Stolac

STATISTIČKI BILTEN
ZA PROSINAC 2025.

STATISTIČKI BILTEN

Službe za zapošljavanje HNŽ/HNK
MOSTAR

Broj: 12

Godina: XX.

Siječanj, 2025. godine

IZDAVAČ:
SLUŽBA ZA ZAPOŠLJAVANJE HNŽ/HNK
Mostar

Ul. Kralja Tvrtka 19
88000 Mostar
Tel./fax: +387 36/334-800; 334-810

E-mail: info@szzhnz-k.ba
www.szzhnz-k.ba

Priprema i obrada:

Sektor za analizu, plan i informatiku: Ivana Zubac, statističar
Igor Glibo, statističar
Alen Začinović, operator
Vjekoslav Novak, administrator

Urednik:

Anita Perić, prof.psihologije
E-mail: anita.peric@szzhnz-k.ba

Za izdavača:

Vlado Čuljak, ravnatelj

STATISTIČKI BILTEN
ZA PROSINAC 2025.

STATISTICAL BULLETIN
FOR DECEMBER 2025.

UVODNE NAPOMENE.....6

- TABELA 1. Pregled stanja i fluktuacije nezaposlenih osoba tijekom mjeseca prosinca 2025. godine
GRAFIKON – 111
- TABELA 2. Pregled broja novoprijavljenih osoba u evidenciji u mjesecu prosincu 2025. godine - prema stupnju stručnog obrazovanja
GRAFIKON - 212
- TABELA 3. Pregled broja nezaposlenih osoba u evidenciji na dan 31.12.2025. godine – prema stupnju stručnog obrazovanja i spolu13
- TABELA 4. Pregled broja nezaposlenih osoba u evidenciji na dan 31.12.2025. godine - po stupnju stručnog obrazovanja
GRAFIKON – 314
- TABELA 5. Pregled broja nezaposlenih osoba po dužini čekanja na zaposlenje, prema stupnju stručnog obrazovanja i spolu na dan 31.12.2025. godine15
- TABELA 6. Pregled broja nezaposlenih osoba po godinama starosti, prema stupnju stručnog obrazovanja i spolu na dan 31.12.2025. godine16
- TABELA 7. Pregled broja nezaposlenih osoba po godinama starosti, dužini čekanja na zaposlenje i spolu na dan 31.12.2025. godine17
- TABELA 8. Pregled broja nezaposlenih osoba u evidenciji na dan 31.12.2025. godine – nezaposlene osobe bez radnog iskustva prema stupnju stručnog obrazovanja18
- TABELA 9. Pregled broja nezaposlenih osoba u evidenciji po najbrojnim zanimanjima na dan 31.12.2025. godine19
- TABELA 10. Pregled broja ukupno brisanih osoba iz evidencije po stupnju stručnog obrazovanja i spolu u mjesecu prosincu 2025. godine
GRAFIKON – 422

PREFACE NOTE6

- Table 1. Review of the condition and fluctuation of unemployed during December 2025.
CHART – 111
- Table 2. Review of a number of newly-registered persons in the Register in December 2025. – by the level of education
CHART – 212
- Table 3. Review of a number of unemployed in the Register on the 31.12.2025. – by the level of education and gender13
- Table 4. Unemployed persons in the Register on the 31.12.2025. – by the level of education
CHART – 314
- Table 5. Review of the unemployed persons by time span for job - by the level of education on the 31.12.2025.15
- Table 6. Review of the unemployed persons by age and the level of education on the 31.12.2025.16
- Table 7. Review of the unemployed persons by age, time span for job and gender on the 31.12.2025.17
- Table 8. Review of the unemployed persons in the Register on the 31.12.2025. – unemployed persons without a work experience by the level of education18
- Table 9. Review of a number of unemployed persons in the Register by the most numerous professions on the 31.12.2025.19
- Table 10. Review of a total number of erased persons by the level of education and gender in December 2025.
CHART – 422

- TABELA 11. Pregled broja ukupno brisanih iz evidencije u mjesecu prosincu 2025. godine – po razlozima prestanka vođenja evidencije23
- TABELA 12. Pregled slobodnih radnih mjesta u mjesecu prosincu 2025. godine- po sjedištu poslodavca i stupnju stručnog obrazovanja GRAFIKON - 524
- TABELA 13. Pregled broja osoba koje su se zaposlile iz evidencije u mjesecu prosincu 2025. godine - prema stupnju stručnog obrazovanja i spolu GRAFIKON – 625
- TABELA 14. Pregled broja zaposlenih osoba iz evidencije po najbrojnim zanimanjima u mjesecu prosincu 2025. godine26
- TABELA 15. Pregled broja zaposlenih osoba iz evidencije prema djelatnostima u mjesecu prosincu 2025. godine30
- TABELA 16. Pregled broja prestanaka radnog odnosa u mjesecu prosincu 2025. godine– prema stupnju stručnog obrazovanja31
- TABELA 17. Pregled broja korisnika zdravstvene zaštite i novčane naknade u evidenciji na dan 31.12.2025. godine GRAFIKON – 732
- TABELA 18. Pregled broja korisnika zdravstvene zaštite u evidenciji na dan 31.12.2025. godine - prema stupnju stručnog obrazovanja i spolu GRAFIKON – 833
- TABELA 19. Pregled broja korisnika novčane naknade i drugih prava, po općinama na dan 31.12.2025. godine GRAFIKON – 934
- TABELA 20. Pregled broja razvojačenih branitelja, članova obitelji poginulih i nestalih branitelja Domovinskog rata i dr. na dan 31.12.2025. godine35

| | | |
|-------------|---|----|
| ▪ Table 11. | Review of a number of erased persons in December 2025. by reasons of erasing from the Register | 23 |
| ▪ Table 12. | Review of a free work places in December 2025. by the employer residence and level of education CHART – 5 | 24 |
| ▪ Table 13. | Review of a number of employed persons from the Register in December 2025. – by the level of education and gender CHART – 6 | 25 |
| ▪ Table 14. | Review of a number of employed persons from the Register by the most numerous professions in December 2025. | 26 |
| ▪ Table 15. | Review of a number of employed persons from the Register by activities in December 2025. | 30 |
| ▪ Table 16. | Review of a number of employment cessation in December 2025. by the level of education | 31 |
| ▪ Table 17. | Review of a number of health care and pecuniary aid users in the Register on the 31.12.2025. CHART – 7 | 32 |
| ▪ Table 18. | Review of a number of health care users in the Register on the 31.12.2025. by the level of education and gender CHART – 8 | 33 |
| ▪ Table 19. | Review of a number of pecuniary aid users and other privilege by municipalities in the Register on the 31.12.2025. CHART – 9 | 34 |
| ▪ Table 20. | Review of a number of demilitarize soldiers, family members of fallen and missing soldiers etc. on the 31.12.2025. | 35 |

NEZAPOSLENOST I ZAPOŠLJAVANJE U PROSINCU 2025. GODINE

Koncem prosinca 2025. godine u evidenciji Službe za zapošljavanje Hercegovačko-neretvanske županije/kantona bilo je evidentirano 24.062 nezaposlenih osoba što je u usporedbi sa prosječnom nezaposlenošću u 2024. godini manje za 2,8 %, a u odnosu na prošli mjesec manje za 0,02 %.

Gledano prema općinama najveći broj registriranih nezaposlenih osoba nalazi se u općinama: Mostar (11.603 ili 48,2 %), Konjic (2.925 ili 12,2 %), Čapljina (2.455 ili 10,2 %), Čitluk (2.098 ili 8,7 %), Prozor-Rama (1.747 ili 7,3 %), Jablanica (1.523 ili 6,3 %), Stolac (1.352 ili 5,6 %), Neum (322 ili 1,3 %) i općina Ravno sa 37 nezaposlenih osoba u evidenciji.

U kvalifikacijskoj strukturi nezaposlenih osoba najveći broj čine osobe u trećem stupnju obrazovanja 7.844 što predstavlja udio od 32,6 %, zatim slijedi četvrti stupanj sa 7.745 osoba ili 32,2 %, prvi stupanj 4.662 ili 19,4 %, stupanj 6₂ sa 1.270 ili 5,3 %, stupanj 7₂ sa 1.254 osobe ili 5,2 %, stupanj 7₁ sa 728 osoba ili 3,0 %, stupanj 6₁ sa 273 ili 1,1 %, drugi stupanj 253 ili 1,1 %, peti stupanj 21 ili 0,1 % i osmi stupanj 12 osoba.

Od ukupnog broja osoba koje traže zaposlenje koncem prosinca 2025. godine bilo je 13.246 žena što čini 55,0 %.

U ukupnom broju na posao čeka do godinu dana 6.488 osoba ili 27,0 %, a preko 9 godina čeka njih 6.822 ili 28,4 %. U evidenciji nezaposlenih, osobe do 30 godina starosti čine 22,3 % (5.368 osoba), a svaka treća osoba u evidenciji je stara preko 50 godina (9.021 ili 37,5 %).

Nezaposlenih osoba koje traže prvo zaposlenje je bilo 6.510, što od ukupnog broja predstavlja 27,1 %.

Broj žena koje prvi put traže zaposlenje iznosi 3.734 ili 15,5 % od ukupnog broja nezaposlenih osoba.

Najviše nezaposlenih osoba na dan 31.12.2025. godine po pojedinim stupnjevima stručnog obrazovanja ima u sljedećim zanimanjima:

1,2 STUPANJ STRUČNOG OBRAZOVANJA:

- Radnici za jednostavne poslove.....4.680
- Kuhinjski pomoćnik.....49
- Daktilograf.....23
- Radnik u tekstilnoj proizvodnji.....21
- Pomoćni cvjećar.....18
- Krojač.....15
- Moler.....9
- Šivač.....4
- Itd...

UNEMPLOYMENT AND EMPLOYMENT IN DECEMBER 2025.

At the end of December 2025. there were 24.062 unemployed persons in the Register of Service for employment (Labour Service) at H-N Canton. In comparison with the average unemployment in 2024. the number of unemployed is less for 2,8 %, and in comparison with last month has grown for 0,02 %.

Mostar municipality has the biggest number of registered unemployed persons (11.603 ili 48,2 %) after that Konjic municipality (2.925 or 12,2 %), Čapljina (2.455 or 10,2 %), Čitluk (2.098 or 8,7 %), Prozor-Rama (1.747 or 7,3 %), Jablanica (1.523 or 6,3 %), Stolac (1.352 or 5,6 %), Neum (322 or 1,3 %) and municipality Ravno with 37 unemployed persons in the Register.

In the qualification structure of unemployed persons the biggest number makes 3. level of education 7.844, what presents a portion of 32,6 %, followed by 4. level of education with 7.745 persons or 32,2 %, 1. level of education with 4.662 or 19,4 %, 6₂. level of education with 1.270 or 5,3 %, 7₂. level of education with 1.254 or 5,2 %, 7₁. level of education with 728 or 3,0 %, 6₁. level of education with 273 or 1,1 %, 2. level of education with 253 or 1,1 %, 5. level of education with 21 or 0,1 % and education with 12 persons.

At the end of December 2025. there were 13.246 women what makes 55,0 % out of total number of persons which were looking for a job.

In a total number of unemployed on job waits: till one year 6.488 or 27,0 % and over nine years 6.822 or 28,4 % persons. In the register young persons till 30 years of age make 22,3 % (5.368 persons), and every third person in the register is older than 50 years of age (9.021 or 37,5 %).

There were 6.510 persons who were looking for a job for a first time, what makes 27,1 % out of total number.

The number of women who were looking for job for the first time, was 3.734 or 15,5 % from the total number of unemployed persons.

The biggest number of the persons without employment, by the single levels of education, on the 31.12.2025. was in next professions:

1.& 2. LEVEL OF EDUCATION

- Worker for simple jobs.....4.680
- Assistant of cook.....49
- Typist.....23
- Worker in textile production.....21
- Assistant of flowerist.....18
- Tailor.....15
- Assistant of dyer.....9
- Sewer.....4
- Etc.

3, 5 STUPANJ STRUČNOG OBRAZOVANJA

| | |
|------------------------------|-------|
| ▪ Prodavač..... | 1.361 |
| ▪ Kuhar..... | 677 |
| ▪ Bravar..... | 568 |
| ▪ Frizer..... | 556 |
| ▪ Automehaničar..... | 518 |
| ▪ Konobar..... | 424 |
| ▪ Kovinotokar..... | 323 |
| ▪ Fizer za žene..... | 240 |
| ▪ Vozač teretnog vozila..... | 174 |
| ▪ Elektromehaničar..... | 171 |
| ▪ Itd... | |

4 STUPANJ STRUČNOG OBRAZOVANJA

| | |
|-----------------------------------|-------|
| ▪ Ekonomski tehničar..... | 1.304 |
| ▪ Maturant gimnazije..... | 1.214 |
| ▪ Strojarski tehničar..... | 557 |
| ▪ Turistički animator..... | 478 |
| ▪ Elektrotehničar..... | 468 |
| ▪ Medicinska sestra..... | 383 |
| ▪ Poljoprivredni tehničar..... | 301 |
| ▪ Tehničar cestovnog prometa..... | 235 |
| ▪ Itd... | |

61, 62 STUPANJ STRUČNOG OBRAZOVANJA

| | |
|--|-----|
| ▪ Ekonomist..... | 168 |
| ▪ Pravnik..... | 117 |
| ▪ Informatičar..... | 92 |
| ▪ Fizioterapeut..... | 61 |
| ▪ Kriminalist..... | 50 |
| ▪ Građevinski inženjer..... | 46 |
| ▪ Inženjer računarstva..... | 39 |
| ▪ Učitelj predškolske djece..... | 27 |
| ▪ Inženjer medicinske radiologije..... | 24 |
| ▪ Novinar..... | 20 |
| ▪ Razredni učitelj..... | 19 |
| ▪ Socijalni radnik..... | 14 |
| ▪ Inženjer cestovnog prometa..... | 13 |
| ▪ Itd... | |

71, 72, 8 STUPANJ STRUČNOG OBRAZOVANJA

| | |
|--|-----|
| ▪ Pravnik | 199 |
| ▪ Ekonomist | 155 |
| ▪ Profesor engleskog jezika | 93 |
| ▪ Inženjer agronom | 81 |
| ▪ Psiholog | 68 |
| ▪ Kriminalist | 62 |
| ▪ Pedagog | 55 |
| ▪ Strojarski inženjer | 50 |
| ▪ Socijalni radnik | 47 |
| ▪ Inženjer prehrambene tehnologije | 42 |
| ▪ Doktor stomatologije..... | 42 |
| ▪ Profesor tjel. i zdravstvene kulture | 40 |
| ▪ Itd... | |

3. & 5. LEVEL OF EDUCATION

| | |
|---------------------------|-------|
| ▪ Salesman..... | 1.361 |
| ▪ Cook..... | 677 |
| ▪ Locksmith..... | 568 |
| ▪ Hairdresser..... | 556 |
| ▪ Car mechanic..... | 518 |
| ▪ Waiter..... | 424 |
| ▪ Lathe operator..... | 323 |
| ▪ Ladies hairdresser..... | 240 |
| ▪ Truck driver..... | 174 |
| ▪ Electromechanic..... | 171 |
| ▪ Etc. | |

4. LEVEL OF EDUCATION

| | |
|--------------------------------|-------|
| ▪ Economy technician..... | 1.304 |
| ▪ Gymnasium graduated..... | 1.214 |
| ▪ Machine technician..... | 557 |
| ▪ Tourist animator..... | 478 |
| ▪ Electrotechnician..... | 468 |
| ▪ Nurse..... | 383 |
| ▪ Agriculture technician..... | 301 |
| ▪ Road traffic technician..... | 235 |
| ▪ Etc. | |

61. & 62. LEVEL OF EDUCATION

| | |
|---------------------------|-----|
| ▪ Economist..... | 168 |
| ▪ Lawyer..... | 117 |
| ▪ Informatician..... | 92 |
| ▪ Physical therapist..... | 61 |
| ▪ Criminologist..... | 50 |
| ▪ Civil engineer..... | 46 |
| ▪ Computer engineer..... | 39 |
| ▪ Preschool teacher..... | 27 |
| ▪ Radiology engineer..... | 24 |
| ▪ Journalist..... | 20 |
| ▪ Class teacher..... | 19 |
| ▪ Social worker..... | 14 |
| ▪ Traffic engineer..... | 13 |
| ▪ Etc. | |

71., 72. & 8 LEVEL OF EDUCATION

| | |
|--|-----|
| ▪ Lawyer | 199 |
| ▪ Economist | 155 |
| ▪ English language professor | 93 |
| ▪ Agronomy engineer | 81 |
| ▪ Psychologist | 68 |
| ▪ Police inspector | 62 |
| ▪ Pedagogue | 55 |
| ▪ Mechanical engineer | 50 |
| ▪ Social worker | 47 |
| ▪ Food technology engineer | 42 |
| ▪ Doctor of dentistry..... | 42 |
| ▪ Professor of phys. and health culture..... | 40 |
| ▪ Etc. | |

U ovom mjesecu evidentirane su 793 novoprijavljene osobe. Istodobno su zbog zaposlenja brisane 564 osobe, 11 osoba brisano je prema osnovu registriranja obrta ili ostvarivanja prihoda po bilo kojem osnovu u visini određenoj u članku 3. stavak 2. Zakona, po raznim ostalim osnovama (promjena stupnja stručnog obrazovanja, neredovito javljanje, stjecanje uvjeta za mirovinu, preseljenje, uključanja u redovno školovanje, smrt, ostvarivanje prihoda iznad četvrtine prosječne mjesečne plaće u F BiH iz prethodne godine, itd...) brisane su iz evidencije još 224 osobe.

Od ukupnog broja novoprijavljenih osoba 627 ih se prijavilo u evidenciju zbog prestanka radnog odnosa.

Koncem prosinca zdravstvenu zaštitu putem Službe za zapošljavanje koristilo je 19.854 nezaposlenih osoba ili 82,5 %. To znači da na svakih pet osoba evidentiranih u Službi za zapošljavanje četiri su istodobno i korisnici zdravstvene zaštite.

Promatrano prema općinama najveći udio korisnika zdravstvene zaštite u ukupnom broju nezaposlenih ima Čitluk 88,2 %, Jablanica 87,1 %, Mostar 84,5 %, Stolac 83,7 %, Neum 82,0 %, Čapljina 81,6 %, Konjic 74,9 %, Prozor-Rama 71,8 %, Ravno 62,2 %.

Koncem mjeseca evidentirana su 1.434 korisnika novčane naknade što je u odnosu na prošli mjesec više za 8,2 %. Od ukupnog broja 52,6 % korisnika novčane naknade otpada na Mostar, na Čitluk 12,3 %, na Čapljinu 9,9 %, na Konjic 9,5 %, na Stolac 5,1 %, na Jablanicu 4,8 %,... itd.

U ovom mjesecu 21 osoba iz evidencije nezaposlenih stekla je pravo na dopunski staža do tri godine za odlazak u mirovinu.

U evidenciji se nalazi ukupno 2.820 razvojačenih branitelja (svaki osmi u evidenciji), kao i 626 članova obitelji poginulih i nestalih branitelja. Broj branitelja je za 0,2 % manji nego prošlog mjeseca.

U ukupnom broju nezaposlenih osoba koncem prosinca nalaze se i 242 ratna vojna invalida, 153 osoba sa faktorom otežane zapošljivosti kao i 354 ostalih invalida.

U prosincu su poduzeća putem Službe za zapošljavanje iskazala potrebu za 195 djelatnika.

Tijekom ovog mjeseca 564 osobe iz evidencije nezaposlenih su zasnovale radni odnos.

Najbrojnija zanimanja u kojima su se osobe zaposlile su: ekonomski tehničar 38, radnik za jednostavne poslove 32, kriminalist (72) 25, elektrotehničar 24, maturant gimnazije 23, kuhar 22, medicinska sestra – tehničar 16, prodavač 15, turistički animator 14, frizer 11, strojarski tehničar 11, kriminalist (62) 11, računalni tehničar 10, poljoprivredni tehničar 9, konobar 9, pravnik (72) 8, građevinski tehničar 8, tehničar cestovnog prometa 8, elektroenergetski tehničar 8, pravnik (62) 6, inženjer elektrotehnike (72) 6, elektromehaničar 6, vozač teretnog vozila 6, strojarski inženjer (62) 5, ekonomist (62) 5 i dr.

Najviše se zaposlilo u javnoj upravi i obrani, trgovini, prerađivačkoj industriji, ugostiteljstvu, posredovanju nekretnina, iznajmljivanje i poslovne usluge, zdravstvena i socijalna skrb, ostale javne, društvene, socijalne i osobne uslužne djelatnosti, građevinarstvu, obrazovanju, prijevozu, skladištenju i vezama, poljoprivredi, lovu i šumarstvu, i dr.

Uz prethodnu suglasnost Federalnog zavoda za zapošljavanje tijekom izvještajnog mjeseca izdate su 22 radne dozvola strancima.

In the observed month there were 793 newly-registered persons evidenced. At the same time because of employment 564 persons were erased, 11 persons were erased by bussines registration or by any achieve in bussines participation mentioned in Article 3. paragraph 2. of Statute, one person was erased because of agronomy activity, other different reasons (changing the level of education, irregullar advising, gaining a conditions for pension, removal, death, income over a quarter of monthly salary in FBiH,etc.) 224 persons were erased from the Register.

Out of a total number of newly reported, 627 persons reported themselves because of work ceasing.

At the end of December through the Service for employment (Labour Service), health care was using 19.854 unemployed persons or 82,5 %. That means, that on every fifth person registered at the Service, four of them are at the same time users of health care.

Observed by municipality the biggest portion of health care users in a total number of unemployed has Čitluk 88,2 %, followed by Jablanica 87,1 %, Mostar 84,5 %, Stolac 83,7 %, Neum 82,0 %, Čapljina 81,6 %, Konjic 74,9 %, Prozor-Rama 71,8 % and Ravno 62,2%.

At the end of December 1.434 users of pecuniary aid were evidenced and in comparation with last month is higher for 8,2 %. Out of a total number 52,6 % of users of pecuniary aid belong to Mostar, 12,3 % to Čitluk, to Čapljina 9,9 %, to Konjic 9,5 %, to Stolac 5,1 %, to Jablanica 4,8 % , etc.

During this month 21 persons from the Register did make additional payment to the three years of pension contribution.

Total number of the demilitarize soldiers in the Register was 2.820 (every eighth in the Register), as well as 626 family members of fallen and missing soldiers (defenders). The number of demilitarize soldiers is less for 0,2 % in comparision with last month.

In a total number of unemployed persons at the end of December there were 242 disabled war veterans, 153 persons with aggravating employment factor and 354 other invalids.

In December companies (firms) shown need for 195 workers.

During this month 564 persons from the Register were employed.

During this month the most numerous employed professions were: economy technician 38, worker for simple jobs 32, police inspector (72) 25, electrotechnician 24, gymnasium graduate 23, cook 22, nurse 16, salesman 15, tourist animator 14, hairdresser 11, machine technician 11, police inspector (62) 11, IT tehnician 10, agriculture technician 9, waiter 9, lawyer (72) 8, civil engineering technician 8, road traffic technician 8, electrical power tehnician 8, lawyer (62) 6, electrotechnic enginner(72) 6, electromechanic 6, truck driver 6, mechanical engineer (62) 5, economist (62) 5 etc.

The biggest number was employed in public administration and defence, commerce, manufacturing industry, catering, real estate, renting nad business service, health and social care, other public, social and personal obliging activities, construction, education, transportation, warehouse and communitacion, agriculture and forestry, etc.

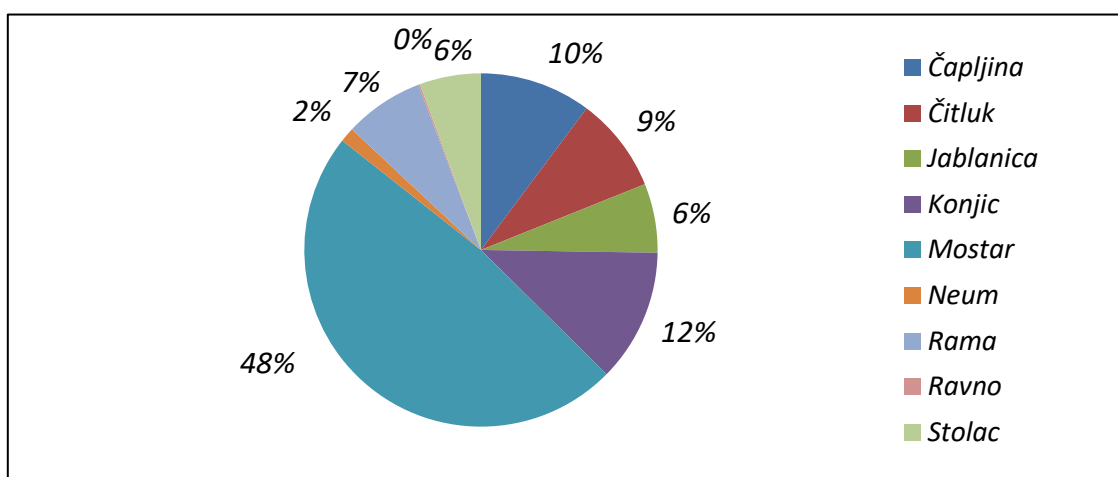
Following agreement with Federal Labour service during reported month 22 work permits were issued to the foreigners.

TABELA 1. – TABLE 1.

**PREGLED STANJA I FLUKTUACIJE NEZAPOSLENIH OSOBA
TIJEKOM MJESECA PROSINCA 2025. GODINE**

REVIEW OF THE STATE AND FLUCTUATION OF UNEMPLOYED PERSONS DURING DECEMBER 2025.

| PODRUŽNICA | Prosječan broj nezaposlenih u 2024. | PROSINAC 2025. – DECEMBER 2025. | | | | | INDEKS - INDEX | |
|---------------------|-------------------------------------|---------------------------------|--|---|--|------------------------------|----------------|--------------|
| | | Stanje State on 30.11. 2025. | broj novoprijavljenih no. of newly - reported | brisani zbog zaposlenja erased because employ. | brisani ostali razlozi erased - other reasons | Stanje State on 31.12. 2025. | 7 : 2 | 7 : 3 |
| 1 | 2 | 3 | 4 | 5 | 6 | 7 | 8 | 9 |
| ČAPLJINA | 2.596 | 2.459 | 81 | 59 | 26 | 2.455 | 94,6 | 99,8 |
| ČITLUK | 2.215 | 2.065 | 114 | 48 | 33 | 2.098 | 94,7 | 101,6 |
| JABLANICA | 1.611 | 1.527 | 33 | 29 | 8 | 1.523 | 94,5 | 99,7 |
| KONJIC | 3.010 | 2.931 | 88 | 78 | 16 | 2.925 | 97,2 | 99,8 |
| MOSTAR | 11.806 | 11.615 | 408 | 288 | 133 | 11.603 | 98,3 | 99,9 |
| NEUM | 310 | 314 | 15 | 6 | 1 | 322 | 103,9 | 102,3 |
| PROZOR-RAMA | 1.710 | 1.754 | 23 | 20 | 9 | 1.747 | 102,2 | 99,6 |
| RAVNO | 35 | 38 | 0 | 1 | 0 | 37 | 105,7 | 97,4 |
| STOLAC | 1.471 | 1.365 | 31 | 35 | 9 | 1.352 | 91,9 | 99,1 |
| UKUPNO TOTAL | 24.764 | 24.068 | 793 | 564 | 235 | 24.062 | 97,2 | 100,0 |



GRAFIKON -1

SUDJELOVANJE NEZAPOSLENIH OSOBA PREMA OPĆINAMA NA DAN 31.12.2025.

CHART - 1

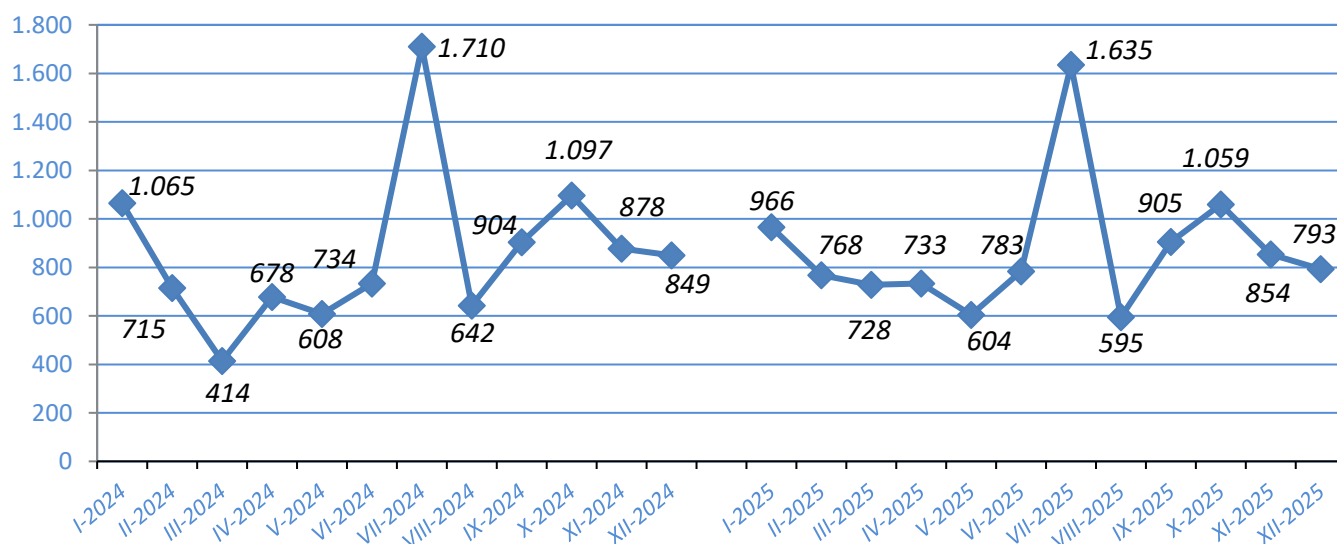
THE PORTION OF UNEMPLOYED PERSONS BY MUNICIPALITIES ON THE 31.12.2025.

TABELA 2. - TABLE 2.

**PREGLED BROJA NOVOPRIJAVLJENIH OSOBA U EVIDENCIJI U MJESECU PROSINCU 2025. GODINE
PREMA STUPNJU STRUČNOG OBRAZOVANJA**

**REVIEW OF A NUMBER OF NEWLY – REPORTED PERSONS IN THE REGISTER IN
DECEMBER 2025. BY THE LEVEL OF EDUCATION**

| PODRUŽNICA BRANCH OFFICE | UKUPNO TOTAL | od toga žena Women | PREMA STUPNJU STRUČNOG OBRAZOVANJA LEVEL OF EDUCATION | | | | | | | | | |
|-----------------------------|-----------------|--------------------------|--|----------|------------|------------|----------|----------------|----------------|----------------|----------------|----------|
| | | | 1 | 2 | 3 | 4 | 5 | 6 ₁ | 6 ₂ | 7 ₁ | 7 ₂ | 8 |
| ČAPLJINA | 81 | 40 | 7 | 1 | 28 | 24 | 0 | 1 | 4 | 3 | 13 | 0 |
| ČITLUK | 114 | 85 | 1 | 0 | 48 | 41 | 0 | 0 | 7 | 1 | 16 | 0 |
| JABLANICA | 33 | 21 | 2 | 1 | 10 | 12 | 0 | 1 | 4 | 2 | 1 | 0 |
| KONJIC | 88 | 42 | 18 | 0 | 26 | 26 | 0 | 0 | 14 | 2 | 2 | 0 |
| MOSTAR | 408 | 232 | 35 | 0 | 95 | 150 | 0 | 6 | 51 | 20 | 51 | 0 |
| NEUM | 15 | 10 | 0 | 0 | 6 | 8 | 0 | 0 | 0 | 0 | 1 | 0 |
| PROZOR-RAMA | 23 | 11 | 7 | 1 | 8 | 4 | 0 | 0 | 0 | 0 | 3 | 0 |
| RAVNO | 0 | 0 | 0 | 0 | 0 | 0 | 0 | 0 | 0 | 0 | 0 | 0 |
| STOLAC | 31 | 21 | 1 | 0 | 6 | 16 | 0 | 0 | 2 | 1 | 5 | 0 |
| UKUPNO TOTAL | 793 | 462 | 71 | 3 | 227 | 281 | 0 | 8 | 82 | 29 | 92 | 0 |



GRAFIKON - 2

BROJ NOVOPRIJAVLJENIH OSOBA U EVIDENCIJI NEZAPOSLENIH PO MJESECIMA
CHART - 2

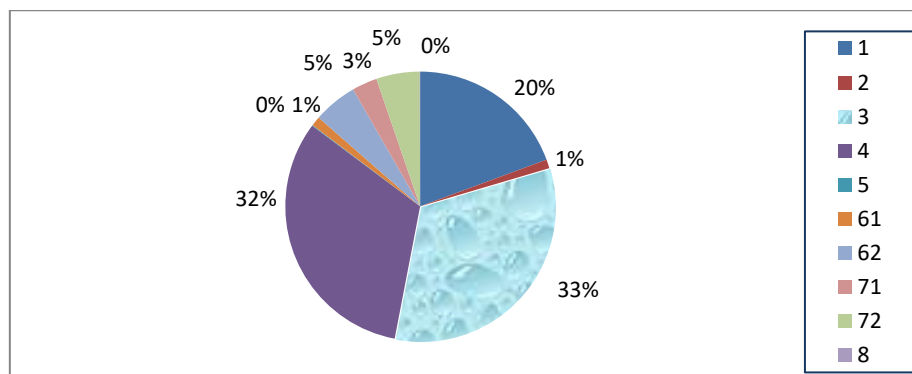
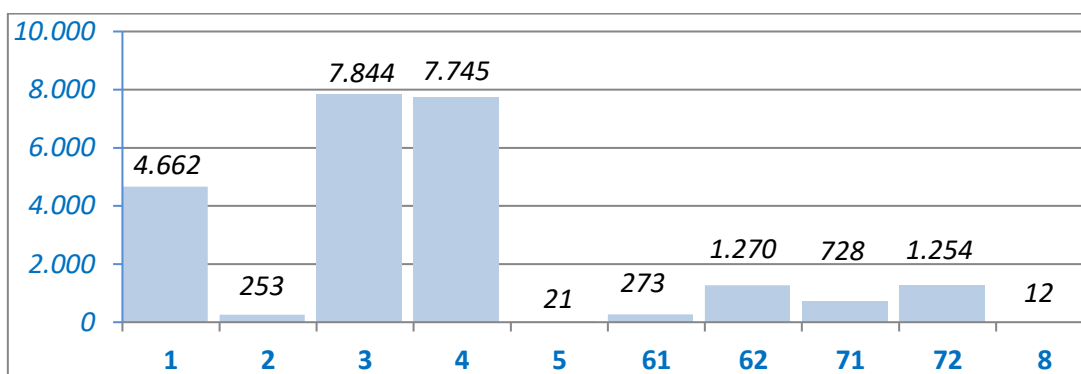
THE NUMBER OF NEWLY – REPORTED PERSONS IN THE REGISTER BY MONTHS

TABELA 3. – TABLE 3.**PREGLED BROJA NEZAPOSLENIH OSOBA U EVIDENCIJI NA DAN 31.12.2025. GODINE
PREMA STUPNJU STRUČNOG OBRAZOVANJA I SPOLU****REVIEW OF A NUMBER OF UNEMPLOYED PERSONS IN THE REGISTER ON THE 31.12.2025.
BY THE LEVEL OF EDUCATION AND GENDER**

| PODRUŽNICA BRANCH OFFICCE | UKUPNO TOTAL | | STUPANJ STRUČNOG OBRAZOVANJA | | | | | | | | | |
|---------------------------------|-----------------|--------|------------------------------|-----|-------|-------|----|----------------|----------------|----------------|----------------|----|
| | | | LEVEL OF EDUCATION | | | | | | | | | |
| | | | 1 | 2 | 3 | 4 | 5 | 6 ₁ | 6 ₂ | 7 ₁ | 7 ₂ | 8 |
| ČAPLJINA | Svega Total | 2.455 | 389 | 32 | 913 | 792 | 4 | 36 | 85 | 59 | 144 | 1 |
| | Žena Women | 1.360 | 188 | 18 | 458 | 468 | 3 | 28 | 46 | 45 | 106 | 0 |
| ČITLUK | Svega Total | 2.098 | 126 | 0 | 815 | 771 | 2 | 23 | 95 | 39 | 227 | 0 |
| | Žena Women | 1.191 | 54 | 0 | 408 | 448 | 2 | 15 | 60 | 31 | 173 | 0 |
| JABLANICA | Svega Total | 1.523 | 335 | 25 | 528 | 483 | 0 | 17 | 62 | 51 | 22 | 0 |
| | Žena Women | 936 | 238 | 12 | 262 | 314 | 0 | 12 | 44 | 36 | 18 | 0 |
| KONJIC | Svega Total | 2.925 | 1.005 | 9 | 892 | 737 | 1 | 17 | 168 | 39 | 56 | 1 |
| | Žena Women | 1.691 | 567 | 2 | 445 | 464 | 0 | 11 | 131 | 28 | 42 | 1 |
| MOSTAR | Svega Total | 11.603 | 2.068 | 169 | 3.302 | 3.993 | 8 | 150 | 750 | 484 | 672 | 7 |
| | Žena Women | 6.333 | 1.164 | 85 | 1.404 | 2.220 | 2 | 108 | 489 | 362 | 497 | 2 |
| NEUM | Svega Total | 322 | 34 | 1 | 129 | 114 | 2 | 3 | 15 | 2 | 22 | 0 |
| | Žena Women | 153 | 13 | 1 | 60 | 53 | 0 | 3 | 6 | 1 | 16 | 0 |
| PROZOR- RAMA | Svega Total | 1.747 | 476 | 9 | 699 | 438 | 1 | 13 | 46 | 11 | 54 | 0 |
| | Žena Women | 850 | 207 | 4 | 337 | 233 | 1 | 7 | 21 | 5 | 35 | 0 |
| RAVNO | Svega Total | 37 | 5 | 0 | 14 | 12 | 0 | 1 | 1 | 2 | 2 | 0 |
| | Žena Women | 14 | 1 | 0 | 4 | 7 | 0 | 0 | 0 | 0 | 2 | 0 |
| STOLAC | Svega Total | 1.352 | 224 | 8 | 552 | 405 | 3 | 13 | 48 | 41 | 55 | 3 |
| | Žena Women | 718 | 132 | 4 | 247 | 224 | 1 | 9 | 34 | 27 | 39 | 1 |
| UKUPNO TOTAL | Svega Total | 24.062 | 4.662 | 253 | 7.844 | 7.745 | 21 | 273 | 1.270 | 728 | 1.254 | 12 |
| | Žena Women | 13.246 | 2.564 | 126 | 3.625 | 4.431 | 9 | 193 | 831 | 535 | 928 | 4 |

TABELA 4. – TABLE 4.**NEZAPOSLENE OSOBE U EVIDENCIJI NA DAN 31.12.2025. GODINE
PREMA STUPNJU STRUČNOG OBRAZOVANJA****UNEMPLOYED PERSONS IN THE REGISTER ON THE 31.12.2025.
BY THE LEVEL OF EDUCATION**

| STUPANJ STRUČNOG OBRAZOVANJA LEVEL OF EDUCATION | BROJ RADNIKA NO. OF WORKERS | % UDIO PORTION |
|--|--|---------------------------|
| 8 | 12 | 0,1 |
| 7₂ | 1.254 | 5,2 |
| 7₁ | 728 | 3,0 |
| 6₂ | 1.270 | 5,3 |
| 6₁ | 273 | 1,1 |
| 5 | 21 | 0,1 |
| 4 | 7.745 | 32,0 |
| 3 | 7.844 | 32,6 |
| 2 | 253 | 1,1 |
| 1 | 4.662 | 19,4 |
| UKUPNO TOTAL | 24.062 | 100 % |

**GRAFIKON - 3**

**NEZAPOSLENE OSOBE PREMA STUPNJU STRUČNOG OBRAZOVANJA NA DAN 31.12.2025.
CHART - 3**

UNEMPLOYED PERSONS BY THE LEVEL OF EDUCATION ON THE 31.12.2025.

TABELA 5. – TABLE 5.

**PREGLED BROJA NEZAPOSLENIH OSOBA PO DUŽINI ČEKANJA NA ZAPOSLENJE
PREMA STUPNJU STRUČNOG OBRAZOVANJA NA DAN 31.12.2025. GODINE**

**REVIEW OF THE UNEMPLOYED PERSONS BY TIME SPAN FOR JOB
BY THE LEVEL OF EDUCATION ON THE 31.12.2025.**

| DUŽINA ČEKANJA TIME SPAN | UKUPNO TOTAL | | STUPANJ STRUČNOG OBRAZOVANJA LEVEL OF EDUCATION | | | | | | | | | |
|--|------------------------|---------------|--|------------|--------------|--------------|-----------|----------------|----------------|----------------|----------------|-----------|
| | | | 1 | 2 | 3 | 4 | 5 | 6 ₁ | 6 ₂ | 7 ₁ | 7 ₂ | 8 |
| | | | <i>Svega Total</i> | | | | | | | | | |
| <i>Žena Women</i> | | | | | | | | | | | | |
| Do 6 mjeseci till 6 months | <i>Svega Total</i> | 4.140 | 364 | 27 | 1154 | 1547 | 1 | 50 | 411 | 132 | 451 | 3 |
| | <i>Žena Women</i> | 2.110 | 177 | 7 | 456 | 739 | 0 | 36 | 259 | 105 | 331 | 0 |
| 6 - 9 mjeseci 6 - 9 months | <i>Svega Total</i> | 1.235 | 153 | 12 | 338 | 436 | 1 | 19 | 113 | 53 | 110 | 0 |
| | <i>Žena Women</i> | 645 | 76 | 5 | 129 | 229 | 1 | 11 | 69 | 38 | 87 | 0 |
| 9 -12 mjeseci 9 -12 months | <i>Svega Total</i> | 1.113 | 159 | 6 | 355 | 402 | 1 | 19 | 81 | 34 | 56 | 0 |
| | <i>Žena Women</i> | 592 | 79 | 2 | 167 | 217 | 0 | 14 | 55 | 21 | 37 | 0 |
| 12 - 18 mjes. 12-18 mont. | <i>Svega Total</i> | 1.747 | 217 | 12 | 524 | 579 | 1 | 14 | 171 | 56 | 172 | 1 |
| | <i>Žena Women</i> | 913 | 96 | 4 | 219 | 294 | 0 | 9 | 121 | 43 | 127 | 0 |
| 18 - 24 mjes. 18 - 24 mont. | <i>Svega Total</i> | 1.184 | 173 | 11 | 344 | 391 | 3 | 10 | 108 | 43 | 100 | 1 |
| | <i>Žena Women</i> | 620 | 77 | 3 | 145 | 211 | 2 | 5 | 73 | 34 | 70 | 0 |
| 2 - 3 godine 2 - 3 years | <i>Svega Total</i> | 1.795 | 342 | 11 | 552 | 605 | 1 | 19 | 100 | 70 | 91 | 4 |
| | <i>Žena Women</i> | 937 | 158 | 5 | 239 | 331 | 0 | 14 | 64 | 53 | 71 | 2 |
| 3 - 5 godina 3 - 5 years | <i>Svega Total</i> | 2.497 | 520 | 19 | 810 | 793 | 5 | 19 | 134 | 73 | 122 | 2 |
| | <i>Žena Women</i> | 1.350 | 287 | 10 | 336 | 467 | 3 | 12 | 92 | 51 | 91 | 1 |
| 5 - 7 godina 5 - 7 years | <i>Svega Total</i> | 2.045 | 419 | 23 | 691 | 683 | 1 | 26 | 75 | 54 | 72 | 1 |
| | <i>Žena Women</i> | 1.103 | 224 | 16 | 316 | 392 | 1 | 17 | 50 | 33 | 53 | 1 |
| 7 - 9 godina 7 - 9 years | <i>Svega Total</i> | 1.484 | 373 | 17 | 512 | 440 | 2 | 10 | 46 | 43 | 41 | 0 |
| | <i>Žena Women</i> | 852 | 229 | 9 | 248 | 262 | 1 | 8 | 30 | 33 | 32 | 0 |
| Preko 9 god. Over 9 years | <i>Svega Total</i> | 6.822 | 1.942 | 115 | 2.564 | 1.869 | 5 | 87 | 31 | 170 | 39 | 0 |
| | <i>Žena Women</i> | 4.124 | 1.161 | 65 | 1.370 | 1.289 | 1 | 67 | 18 | 124 | 29 | 0 |
| UKUPNO TOTAL | <i>Svega Total</i> | 24.062 | 4.662 | 253 | 7.844 | 7.745 | 21 | 273 | 1.270 | 728 | 1.254 | 12 |
| | <i>Žena Women</i> | 13.246 | 2.564 | 126 | 3.625 | 4.431 | 9 | 193 | 831 | 535 | 928 | 4 |

TABELA 6. – TABLE 6.

**PREGLED BROJA NEZAPOSLENIH OSOBA PO GODINAMA STAROSTI I STUPNJU STRUČNOG
OBRAZOVANJA NA DAN 31.12.2025. GODINE**

**REVIEW OF THE UNEMPLOYED PERSONS BY AGE AND THE LEVEL OF EDUCATION
ON THE 31.12.2025.**

| STAROSNA DOB AGE GROUP | UKUPNO TOTAL | | STUPANJ STRUČNOG OBRAZOVANJA LEVEL OF EDUCATION | | | | | | | | | |
|-----------------------------|-----------------|--------|--|-----|-------|-------|----|----------------|----------------|----------------|----------------|----|
| | | | 1 | 2 | 3 | 4 | 5 | 6 ₁ | 6 ₂ | 7 ₁ | 7 ₂ | 8 |
| 15-19 godina 15-19 years | Svega Total | 541 | 67 | 3 | 249 | 222 | 0 | 0 | 0 | 0 | 0 | 0 |
| | Žena Women | 204 | 33 | 1 | 75 | 95 | 0 | 0 | 0 | 0 | 0 | 0 |
| 20-24 godina 20-24 years | Svega Total | 1.987 | 118 | 17 | 537 | 1.040 | 1 | 6 | 174 | 3 | 91 | 0 |
| | Žena Women | 906 | 46 | 6 | 230 | 428 | 0 | 4 | 121 | 2 | 69 | 0 |
| 25-29 godina 25-29 years | Svega Total | 2.840 | 168 | 32 | 560 | 1.041 | 2 | 4 | 497 | 16 | 520 | 0 |
| | Žena Women | 1.610 | 85 | 16 | 280 | 521 | 0 | 2 | 307 | 14 | 385 | 0 |
| 30-34 godina 30-34 years | Svega Total | 2.436 | 202 | 24 | 550 | 921 | 1 | 3 | 357 | 43 | 334 | 1 |
| | Žena Women | 1.456 | 97 | 6 | 296 | 506 | 1 | 2 | 250 | 37 | 260 | 1 |
| 35-39 godina 35-39 years | Svega Total | 2.404 | 268 | 24 | 720 | 815 | 0 | 23 | 153 | 170 | 230 | 1 |
| | Žena Women | 1.470 | 147 | 9 | 388 | 502 | 0 | 18 | 106 | 136 | 163 | 1 |
| 40-44 godina 40-44 years | Svega Total | 2.382 | 413 | 17 | 931 | 684 | 1 | 49 | 43 | 207 | 34 | 3 |
| | Žena Women | 1.324 | 205 | 4 | 448 | 425 | 0 | 39 | 21 | 157 | 24 | 1 |
| 45-49 godina 45-49 years | Svega Total | 2.451 | 641 | 24 | 945 | 607 | 1 | 58 | 22 | 128 | 22 | 3 |
| | Žena Women | 1.322 | 378 | 14 | 417 | 347 | 1 | 42 | 16 | 94 | 12 | 1 |
| 50-54 godina 50-54 years | Svega Total | 2.768 | 921 | 28 | 1.091 | 615 | 3 | 41 | 12 | 43 | 12 | 2 |
| | Žena Women | 1.480 | 493 | 18 | 513 | 390 | 2 | 23 | 7 | 27 | 7 | 0 |
| 55-59 godina 55-59 years | Svega Total | 3.301 | 985 | 40 | 1.336 | 839 | 4 | 36 | 9 | 42 | 9 | 1 |
| | Žena Women | 1.768 | 527 | 23 | 586 | 569 | 2 | 26 | 3 | 25 | 7 | 0 |
| >60 godina 60 years | Svega Total | 2.952 | 879 | 44 | 925 | 961 | 8 | 53 | 3 | 76 | 2 | 1 |
| | Žena Women | 1.706 | 553 | 29 | 392 | 648 | 3 | 37 | 0 | 43 | 1 | 0 |
| UKUPNO TOTAL | Svega Total | 24.062 | 4.662 | 253 | 7.844 | 7.745 | 21 | 273 | 1.270 | 728 | 1.254 | 12 |
| | Žena women | 13.246 | 2.564 | 126 | 3.625 | 4.431 | 9 | 193 | 831 | 535 | 928 | 4 |

TABELA 7. – TABLE 7.

**PREGLED BROJA NEZAPOSLENIH OSOBA PO GODINAMA STAROSTI, DUŽINI ČEKANJA NA ZAPOSLENJE
I SPOLU NA DAN 31.12.2025. GODINE**

**REVIEW OF THE UNEMPLOYED PERSONS BY AGE, TIME SPAN FOR JOB AND GENDER
ON THE 31.12.2025.**

| STAROSNA DOB AGE GROUP | UKUPNO TOTAL ŽENA WOMEN | DUŽINA ČEKANJA TIME SPAN | | | | | | | | | |
|----------------------------------|--------------------------------------|---------------------------------|--------------|--------------|--------------|--------------|--------------|--------------|--------------|--------------|--------------|
| | | Do 6 mj. | 6-9 mj. | 9-12 mj. | 12-18 mj. | 18-24 mj. | 2-3 g | 3-5 g | 5-7 g | 7-9 g | Preko 9 g |
| 15-19 godina 15-19 years | 541 | 346 | 93 | 8 | 62 | 18 | 6 | 8 | 0 | 0 | 0 |
| | 204 | 132 | 33 | 4 | 22 | 8 | 2 | 3 | 0 | 0 | 0 |
| 20-24 godina 20-24 years | 1.987 | 769 | 167 | 129 | 271 | 123 | 219 | 217 | 83 | 8 | 1 |
| | 906 | 364 | 72 | 56 | 122 | 54 | 90 | 104 | 38 | 5 | 1 |
| 25-29 godina 25-29 years | 2.840 | 839 | 211 | 198 | 352 | 234 | 225 | 304 | 202 | 153 | 122 |
| | 1.610 | 454 | 118 | 107 | 221 | 145 | 136 | 176 | 116 | 76 | 61 |
| 30-34 godina 30-34 years | 2.436 | 465 | 171 | 139 | 220 | 171 | 232 | 321 | 259 | 159 | 299 |
| | 1.456 | 252 | 108 | 74 | 126 | 95 | 149 | 213 | 164 | 100 | 175 |
| 35-39 godina 35-39 years | 2.404 | 412 | 127 | 100 | 164 | 121 | 185 | 308 | 257 | 165 | 565 |
| | 1.470 | 226 | 78 | 51 | 98 | 69 | 116 | 182 | 153 | 115 | 382 |
| 40-44 godina 40-44 years | 2.382 | 359 | 100 | 130 | 163 | 105 | 175 | 265 | 204 | 188 | 693 |
| | 1.324 | 188 | 54 | 76 | 84 | 54 | 90 | 134 | 102 | 118 | 424 |
| 45-49 godina 45-49 years | 2.451 | 299 | 105 | 125 | 142 | 87 | 182 | 239 | 214 | 166 | 892 |
| | 1.322 | 157 | 52 | 68 | 71 | 39 | 90 | 123 | 109 | 94 | 519 |
| 50-54 godina 50-54 years | 2.768 | 279 | 100 | 109 | 130 | 100 | 187 | 238 | 219 | 193 | 1.213 |
| | 1.480 | 135 | 52 | 59 | 61 | 44 | 81 | 139 | 113 | 87 | 709 |
| 55-59 godina 55-59 years | 3.301 | 194 | 95 | 105 | 141 | 125 | 227 | 340 | 298 | 225 | 1.551 |
| | 1.768 | 102 | 41 | 60 | 58 | 62 | 97 | 152 | 154 | 125 | 917 |
| >60 godina >60 years | 2.952 | 178 | 66 | 70 | 102 | 100 | 157 | 257 | 309 | 227 | 1.486 |
| | 1.706 | 100 | 37 | 37 | 50 | 50 | 86 | 124 | 154 | 132 | 936 |
| UKUPNO TOTAL | 24.062 | 4.140 | 1.235 | 1.113 | 1.747 | 1.184 | 1.795 | 2.497 | 2.045 | 1.484 | 6.822 |
| ŽENA WOMEN | 13.246 | 2.110 | 645 | 592 | 913 | 620 | 937 | 1.350 | 1.103 | 852 | 4.124 |

TABELA 8. – TABLE 8.**PREGLED BROJA NEZAPOSLENIH OSOBA U EVIDENCIJI NA DAN 31.12.2025. GODINE
-NEZAPOSLENE OSOBE BEZ RADNOG ISKUSTVA PO STUPNJU STRUČNOG OBRAZOVANJA-****REVIEW OF THE UNEMPLOYED PERSONS IN THE REGISTER ON THE 31.12.2025.
-UNEMPLOYED PERSONS WITHOUT A WORK EXPERIENCE BY THE LEVEL OF EDUCATION-**

| PODRUŽNICA BRANCH OFFICE | Ukupno Total | od toga žena Women | PO STUPNJU STRUČNOG OBRAZOVANJA LEVEL OF EDUCATION | | | | | | | | | |
|---|-------------------------|-----------------------------------|---|------------|--------------|--------------|----------|----------------------|----------------------|----------------------|----------------------|----------|
| | | | 1 | 2 | 3 | 4 | 5 | 6₁ | 6₂ | 7₁ | 7₂ | 8 |
| | | | ČAPLJINA | 536 | 309 | 93 | 10 | 187 | 175 | 0 | 6 | 19 |
| ČITLUK | 369 | 182 | 41 | 0 | 120 | 137 | 0 | 2 | 21 | 1 | 47 | 0 |
| JABLANICA | 430 | 293 | 107 | 5 | 139 | 135 | 0 | 5 | 27 | 8 | 4 | 0 |
| KONJIC | 1.003 | 675 | 436 | 5 | 285 | 225 | 0 | 0 | 39 | 5 | 8 | 0 |
| MOSTAR | 3.127 | 1.756 | 805 | 85 | 782 | 970 | 1 | 27 | 203 | 68 | 185 | 1 |
| NEUM | 31 | 6 | 7 | 0 | 11 | 11 | 0 | 0 | 2 | 0 | 0 | 0 |
| PROZOR-RAMA | 566 | 266 | 147 | 3 | 210 | 153 | 0 | 1 | 21 | 2 | 29 | 0 |
| RAVNO | 13 | 6 | 1 | 0 | 5 | 3 | 0 | 1 | 1 | 1 | 1 | 0 |
| STOLAC | 435 | 241 | 96 | 3 | 169 | 129 | 1 | 3 | 15 | 4 | 15 | 0 |
| UKUPNO TOTAL | 6.510 | 3.734 | 1.733 | 111 | 1.908 | 1.938 | 2 | 45 | 348 | 96 | 328 | 1 |

TABELA 9. – TABLE 9.

**PREGLED BROJA NEZAPOSLENIH OSOBA U EVIDENCIJI
- PO NAJBROJNIJIM ZANIMANJIMA NA DAN 31.12.2025. -**

**REVIEW OF A NUMBER OF UNEMPLOYED PERSONS IN THE REGISTER
- BY THE MOST NUMEROUS PROFESSIONS ON THE 31.12.2025. -**

| Šifra Code | NAZIV ZANIMANJA | PROFESSION | S V E G A T O T A L | OD TOGA ŽENA WOMEN |
|-----------------------|--|--|--------------------------------|-----------------------------------|
| | <u>1 i 2 STUPANJ OBRAZOVANJA</u> | 1. & 2. – LEVEL OF EDUCATION | | |
| 999901 | <i>Radnici za jednostavne poslove,dn</i> | <i>Worker for simple jobs</i> | 4.680 | 2.572 |
| 913205 | <i>Kuhinjski pomoćnik</i> | <i>Assistant of cook</i> | 49 | 16 |
| 411101 | <i>Daktilograf</i> | <i>Typist</i> | 23 | 23 |
| 932025 | <i>Radnik u tekstilnoj proizvodnji</i> | <i>Worker in textile production</i> | 21 | 19 |
| 611206 | <i>Pomoćni cvječar</i> | <i>Assistant of flowerist</i> | 18 | 9 |
| 743301 | <i>Krojač</i> | <i>Tailor</i> | 15 | 11 |
| 714102 | <i>Moler</i> | <i>Assistant of dyer</i> | 9 | 0 |
| 743603 | <i>Šivač</i> | <i>Sewer</i> | 4 | 4 |
| 921113 | <i>Poljoprivredni radnik</i> | <i>Agronomy worker</i> | 3 | 1 |
| 712201 | <i>Pomoćni zidar</i> | <i>Assistant of mason</i> | 3 | 0 |
| 611207 | <i>Cvječar</i> | <i>Flowerist</i> | 2 | 0 |
| 611202 | <i>Vrtljar</i> | <i>Gardener</i> | 2 | 0 |
| | | | | |
| | <u>3 i 5 STUPANJ OBRAZOVANJA</u> | 3. & 5. LEVEL OF EDUCATION | | |
| 522102 | <i>Prodavač</i> | <i>Salesman</i> | 1.361 | 1.127 |
| 512204 | <i>Kuhar</i> | <i>Cook</i> | 677 | 416 |
| 722211 | <i>Bravar</i> | <i>Locksmith</i> | 568 | 9 |
| 514101 | <i>Frizer</i> | <i>Hairdresser</i> | 556 | 501 |
| 723106 | <i>Automehaničar</i> | <i>Car mechanic</i> | 518 | 0 |
| 512303 | <i>Konobar</i> | <i>Waiter</i> | 424 | 96 |
| 722306 | <i>Kovinotokar</i> | <i>Lathe operator</i> | 323 | 20 |
| 514111 | <i>Frizer za žene</i> | <i>Ladies hairdresser</i> | 240 | 238 |
| 832401 | <i>Vozač teretnog vozila</i> | <i>Truck driver</i> | 174 | 4 |
| 724125 | <i>Elektromehaničar</i> | <i>Electromechanic</i> | 171 | 7 |
| 743202 | <i>Tkač/tkalac</i> | <i>Weaver</i> | 151 | 140 |
| 732106 | <i>Keramičar</i> | <i>Cheramist</i> | 127 | 1 |
| 743301 | <i>Krojač</i> | <i>Tailor</i> | 123 | 113 |
| 743303 | <i>Krojač ženske odjeće</i> | <i>Ladies wear tailor</i> | 121 | 121 |
| 742202 | <i>Stolar/stolar</i> | <i>Carpenter</i> | 108 | 43 |
| 723370 | <i>Strojbravar</i> | <i>Fitter</i> | 105 | 5 |
| 712202 | <i>Zidar</i> | <i>Mason</i> | 102 | 10 |
| 722308 | <i>Kovinoglođač</i> | <i>Lathe operator</i> | 81 | 9 |
| 721306 | <i>Aviolimar</i> | <i>Aeroplane tin-smith</i> | 54 | 0 |
| 721304 | <i>Autolimar</i> | <i>Car-body mechanic</i> | 50 | 0 |
| 713702 | <i>Elektroinstalater</i> | <i>Electrician</i> | 45 | 0 |
| 815901 | <i>Kemijski laborant</i> | <i>Laboratory technician</i> | 43 | 35 |
| 713606 | <i>Instalater grijanja i klimatizacije</i> | <i>Fitter for heating and air conditioning</i> | 41 | 0 |
| 721301 | <i>Limar</i> | <i>Tin smith</i> | 41 | 0 |
| 712401 | <i>Tesar</i> | <i>Carpenter</i> | 37 | 0 |
| 713601 | <i>Instalater vodovoda i kanalizacije</i> | <i>Fitter of waterworks and sewage system</i> | 27 | 0 |
| 724112 | <i>Autoelektričar</i> | <i>Car electrician</i> | 24 | 0 |
| 724320 | <i>Mehaničar elektroničar</i> | <i>Elektronician mechanist</i> | 22 | 1 |
| 741205 | <i>Slastičar/poslastičar</i> | <i>Pastry cook</i> | 20 | 18 |
| 714204 | <i>Autolakirer</i> | <i>Varnisher</i> | 16 | 0 |
| 721203 | <i>Zavarivač</i> | <i>Welder</i> | 16 | 0 |
| 611102 | <i>Ratar</i> | <i>Agriculturist</i> | 16 | 12 |
| 741102 | <i>Mesar</i> | <i>Butcher</i> | 13 | 0 |

| | 4 STUPANJ OBRAZOVANJA | 4. LEVEL OF EDUCATION | | |
|--------|--|---|-------|-----|
| 412110 | <i>Ekonomski tehničar</i> | <i>Economy technician</i> | 1.304 | 936 |
| 419006 | <i>Maturant gimnazije</i> | <i>Gymnasium graduated</i> | 1.214 | 809 |
| 311552 | <i>Strojarski tehničar</i> | <i>Machine technician</i> | 557 | 182 |
| 341403 | <i>Turistički animator</i> | <i>Tourist animator</i> | 478 | 311 |
| 311320 | <i>Elektrotehničar</i> | <i>Electrotechnician</i> | 468 | 84 |
| 323106 | <i>Medicinska sestra</i> | <i>Nurse</i> | 383 | 279 |
| 321212 | <i>Poljoprivredni tehničar</i> | <i>Agriculture technician</i> | 301 | 201 |
| 413303 | <i>Tehničar cestovnog prometa</i> | <i>Road traffic technician</i> | 235 | 66 |
| 311214 | <i>Građevinski tehničar</i> | <i>Civil engineering technician</i> | 220 | 85 |
| 311915 | <i>Tekstilni tehničar</i> | <i>Textile technician</i> | 180 | 154 |
| 312106 | <i>Računalni tehničar</i> | <i>IT technician</i> | 161 | 21 |
| 341501 | <i>Komercijalist</i> | <i>Comercialist</i> | 107 | 70 |
| 311213 | <i>Građevinski tehničar visokogradnje</i> | <i>Civil engineering technician</i> | 106 | 49 |
| 419001 | <i>Upravni službenik</i> | <i>Managerial officer</i> | 104 | 91 |
| 413312 | <i>Prometni tehničar</i> | <i>Traffic technician</i> | 85 | 32 |
| 322801 | <i>Farmaceutski tehničar</i> | <i>Pharmaceutical technician</i> | 85 | 73 |
| 419005 | <i>Administrativni službenik</i> | <i>Administrative officer</i> | 57 | 47 |
| 311226 | <i>Geodetski tehničar</i> | <i>Geodetic technician</i> | 56 | 15 |
| 311115 | <i>Kemijski tehničar</i> | <i>Chemistry technician</i> | 42 | 36 |
| 322502 | <i>Zubni tehničar</i> | <i>Dental technician</i> | 37 | 22 |
| 311407 | <i>Tehničar elektroničar za računare</i> | <i>Electronic technician for computers</i> | 37 | 9 |
| 322501 | <i>Stomatološka sestra</i> | <i>Stomatology nurse</i> | 32 | 26 |
| 311922 | <i>Grafičarski tehničar</i> | <i>Graphic technician</i> | 30 | 17 |
| 321213 | <i>Šumarski tehničar</i> | <i>Forestry technician</i> | 24 | 7 |
| 311418 | <i>Tehničar elektronike</i> | <i>Electronical technician</i> | 19 | 2 |
| 311706 | <i>Rudarski tehničar</i> | <i>Minery technician</i> | 18 | 10 |
| 311748 | <i>Tehničar metalurgije</i> | <i>Metallurgic technician</i> | 14 | 6 |
| 311120 | <i>Tehničar matematički</i> | <i>Technician of mathematics</i> | 12 | 8 |
| 321201 | <i>Ratarski tehničar</i> | <i>Agricultural technician</i> | 10 | 6 |
| 322201 | <i>Sanitarni tehničar</i> | <i>Sanitary technician</i> | 10 | 9 |
| 321206 | <i>Vinogradarski tehničar</i> | <i>Wine-grower technician</i> | 9 | 2 |
| 311920 | <i>Tehničar za drvo</i> | <i>wood technician</i> | 7 | 6 |
| 322701 | <i>Veterinarski tehničar</i> | <i>Veterinarian technician</i> | 6 | 4 |
| | | | | |
| | 61 i 62 STUPANJ OBRAZOVANJA | 61. & 62. LEVEL OF EDUCATION | | |
| 244123 | <i>Ekonomist</i> | <i>Economist</i> | 168 | 120 |
| 242912 | <i>Pravnik</i> | <i>Lawyer</i> | 117 | 84 |
| 213122 | <i>Informatičar</i> | <i>Informatician</i> | 92 | 38 |
| 223004 | <i>Fizioterapeut</i> | <i>Physical therapist</i> | 61 | 43 |
| 244220 | <i>Kriminalist</i> | <i>Criminologist</i> | 50 | 25 |
| 214206 | <i>Građevinski inženjer</i> | <i>Civil engineer</i> | 46 | 25 |
| 213121 | <i>Inženjer računarstva</i> | <i>Computer engineer</i> | 39 | 12 |
| 233201 | <i>Učitelj predškolske djece</i> | <i>Preschool teacher</i> | 27 | 27 |
| 222908 | <i>Inženjer medicinske radiologije</i> | <i>Radiology engineer</i> | 24 | 18 |
| 245102 | <i>Novinar</i> | <i>Journalist</i> | 20 | 14 |
| 233101 | <i>Razredni učitelj</i> | <i>Class teacher</i> | 19 | 17 |
| 346006 | <i>Socijalni radnik</i> | <i>Social worker</i> | 14 | 11 |
| 214115 | <i>Inženjer cestovnog prometa</i> | <i>Traffic engineer</i> | 13 | 2 |
| 214806 | <i>Inženjer geodezije</i> | <i>Engineer of geodesy</i> | 10 | 6 |
| 33105 | <i>Nastavnik povijesti</i> | <i>History teacher</i> | 10 | 6 |
| 233103 | <i>Nastavnik maternjeg jezika</i> | <i>Native tongue teacher</i> | 9 | 9 |
| 233114 | <i>Nastavnik kemije</i> | <i>Chemistry teacher</i> | 9 | 9 |
| 233115 | <i>Nastavnik biologije</i> | <i>Biology teacher</i> | 7 | 7 |
| 233108 | <i>Nastavnik tjelesne i zdrav. kulture</i> | <i>Teacher of physical and health culture</i> | 4 | 0 |
| 233108 | <i>Nastavnik likovne kulture</i> | <i>Art teacher</i> | 2 | 2 |
| 233113 | <i>Nastavnik fizike</i> | <i>Teacher of physics</i> | 1 | 0 |
| | | | | |
| | 71, 72 i 8 STUPANJ OBRAZOVANJA | 71., 72. & 8. LEVEL OF EDUCATION | | |

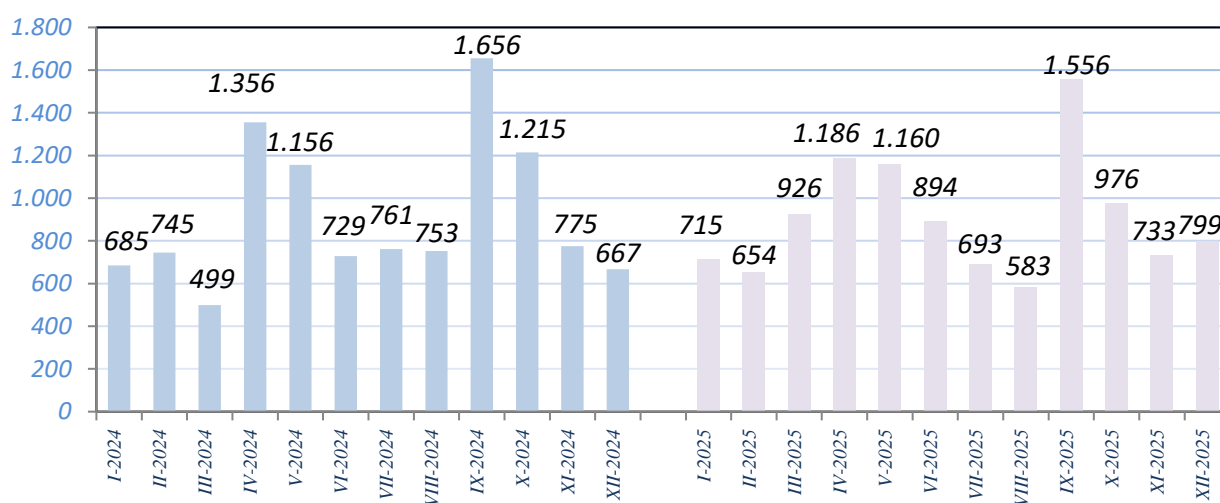
| | | | | |
|--------|---|--|-----|-----|
| 242912 | Pravnik | Lawyer | 199 | 150 |
| 244123 | Ekonomist | Economist | 155 | 115 |
| 232105 | Profesor engleskog jezika | English language professor | 93 | 78 |
| 221315 | Inženjer agronom | Agronomy engineer | 81 | 57 |
| 244508 | Psiholog | Psychologist | 68 | 64 |
| 244220 | Kriminalist | Police inspector | 62 | 42 |
| 235105 | Pedagog | Pedagogue | 55 | 53 |
| 214556 | Strojarski inženjer | Mechanical engineer | 50 | 24 |
| 346006 | Socijalni radnik | Social worker | 47 | 42 |
| 214642 | Inženjer prehrambene tehnologije | Food technology engineer | 42 | 35 |
| 222210 | Doktor stomatologije | Doctor of dentistry | 42 | 31 |
| 232131 | Profesor tjelesne i zdravstvene kulture | Professor of physical and health culture | 40 | 10 |
| 245102 | Novinar | Journalist | 40 | 31 |
| 244304 | Politolog | Politologist | 39 | 23 |
| 213121 | Inženjer računarstva | Computer engineer | 39 | 16 |
| 214206 | Građevinski inženjer | Civil engineer | 35 | 20 |
| 232102 | Profesor hrvatskog jezika | Croatian language professor | 34 | 31 |
| 244101 | Ekonomist za financije | Financial economist | 32 | 23 |
| 233117 | Profesor razredne nastave | Class professor | 32 | 31 |
| 232128 | Profesor likovnih predmeta | Art professor | 29 | 20 |
| 244102 | Ekonomista marketinga | Economist of marketing | 25 | 20 |
| 214317 | Inženjer elektrotehnike | Electrotechnic enginner | 24 | 13 |
| 232118 | Profesor povijesti | History professor | 24 | 9 |
| 232210 | Profesor zemljopisa | Professor of geography | 23 | 11 |
| 232106 | Profesor njemačkog jezika | German language professor | 23 | 21 |
| 232208 | Profesor biologije | Professor of biology | 22 | 18 |
| 222401 | Doktor farmacije | Doctor of pharmacy | 20 | 18 |
| 222907 | Sanitarni inženjer | Sanitary engineer | 17 | 15 |
| 214113 | Inženjer arhitekture | Architect | 17 | 14 |
| 244216 | Komunikolog | Communicologist | 16 | 13 |
| 232101 | Profesor bosanskog jezika | Bosnian language professor | 14 | 13 |
| 232119 | Profesor pedagogije | Pedagogy professor | 11 | 11 |
| 214115 | Inženjer cestovnog prometa | Traffic engineer | 10 | 4 |
| 246015 | Teolog | Teologist | 10 | 4 |
| 232207 | Profesor kemije | Professor of chemistry | 10 | 10 |
| 245204 | Profesor talijanskog jezika | Professor of italian language | 10 | 10 |
| 244201 | Sociolog | Sociologist | 9 | 9 |
| 232121 | Profesor sociologije | Professor of sociology | 9 | 8 |
| 232201 | Profesor matematike | Professor of mathematics | 8 | 8 |
| 222101 | Doktor medicine | Doctor of medicine | 7 | 2 |
| 221103 | Ekolog | Ecologist | 7 | 4 |
| 222313 | Veterinar | Veterinarian | 5 | 2 |
| 232601 | Profesor vjeronauka | Professor of teology | 5 | 4 |
| 244207 | Arheolog | Archeologist | 5 | 2 |
| 232116 | Profesor filozofije | Professor of philosophy | 4 | 3 |

TABELA 10. – TABLE 10.

**PREGLED BROJA UKUPNO BRISANIH OSOBA IZ EVIDENCIJE
U MJESECU PROSINCU 2025. PO STUPNJU STRUČNOG OBRAZOVANJA**

**REVIEW OF A TOTAL NUMBER OF ERASED PERSONS FROM THE REGISTER IN
DECEMBER 2025. BY THE LEVEL OF EDUCATION**

| PODRUŽNICA BRANCH OFFICE | UKUPNO TOTAL ŽENA WOMEN | STUPANJ STRUČNOG OBRAZOVANJA LEVEL OF EDUCATION | | | | | | | | | |
|--------------------------------|----------------------------------|--|----------|------------|------------|----------|----------------|----------------|----------------|----------------|----------|
| | | 1 | 2 | 3 | 4 | 5 | 6 ₁ | 6 ₂ | 7 ₁ | 7 ₂ | 8 |
| | | ČAPLJINA | 85 | 12 | 1 | 15 | 36 | 0 | 1 | 4 | 3 |
| | 33 | 4 | 1 | 6 | 12 | 0 | 1 | 1 | 2 | 6 | 0 |
| ČITLUK | 81 | 8 | 0 | 18 | 31 | 0 | 0 | 4 | 0 | 20 | 0 |
| | 37 | 3 | 0 | 7 | 12 | 0 | 0 | 1 | 0 | 14 | 0 |
| JABLANICA | 37 | 4 | 0 | 11 | 17 | 0 | 1 | 1 | 2 | 1 | 0 |
| | 19 | 2 | 0 | 3 | 10 | 0 | 1 | 1 | 1 | 1 | 0 |
| KONJIC | 94 | 8 | 0 | 31 | 40 | 0 | 1 | 11 | 0 | 3 | 0 |
| | 42 | 5 | 0 | 12 | 14 | 0 | 1 | 8 | 0 | 2 | 0 |
| MOSTAR | 421 | 44 | 6 | 90 | 173 | 1 | 4 | 47 | 8 | 48 | 0 |
| | 201 | 22 | 3 | 32 | 68 | 0 | 4 | 32 | 7 | 33 | 0 |
| NEUM | 7 | 0 | 0 | 1 | 4 | 0 | 0 | 0 | 0 | 2 | 0 |
| | 2 | 0 | 0 | 0 | 1 | 0 | 0 | 0 | 0 | 1 | 0 |
| PROZOR - RAMA | 29 | 2 | 0 | 4 | 15 | 0 | 1 | 5 | 0 | 2 | 0 |
| | 14 | 0 | 0 | 1 | 8 | 0 | 1 | 3 | 0 | 1 | 0 |
| RAVNO | 1 | 0 | 0 | 1 | 0 | 0 | 0 | 0 | 0 | 0 | 0 |
| | 0 | 0 | 0 | 0 | 0 | 0 | 0 | 0 | 0 | 0 | 0 |
| STOLAC | 44 | 3 | 1 | 12 | 19 | 0 | 0 | 4 | 1 | 4 | 0 |
| | 22 | 2 | 0 | 5 | 9 | 0 | 0 | 3 | 0 | 3 | 0 |
| UKUPNO TOTAL | 799 | 81 | 8 | 183 | 335 | 1 | 8 | 76 | 14 | 93 | 0 |
| ŽENA WOMEN | 370 | 38 | 4 | 66 | 134 | 0 | 8 | 49 | 10 | 61 | 0 |



GRAFIKON – 4

BROJ BRISANIH RADNIKA U EVIDENCIJI PO MJESECIMA

CHART – 4

THE NUMBER OF ERASED WORKERS FROM THE REGISTER BY MONTHS

TABELA 11. – TABLE 11.

**PREGLED BROJA BRISANIH OSOBA IZ EVIDENCIJE
U MJESECU PROSINCU 2025. GODINE PO RAZLOZIMA PRESTANKA VOĐENJA EVIDENCIJE**

**REVIEW OF A NUMBER OF ERASED PERSONS IN DECEMBER 2025.
BY REASONS OF ERASING FROM THE REGISTER**

| PODRUŽNICA BRANCH OFFICE | Ukupno Total | Žena Women | PO RAZLOZIMA PRESTANKA VOĐENJA EVIDENCIJE REASON OF ERASING | | | | | | | | | | | | | | | | | | | |
|--------------------------------|-----------------|---------------|--|----------|-----------|----------|----------|-----------|----------|-----------|----------|----------|----------|-----------|----------|----------|----------|-----------|----------|----------|----------|----------|
| | | | 1 | 2 | 3 | 4 | 5 | 6 | 7 | 8 | 9 | 10 | 11 | 12 | 13 | 14 | 15 | 16 | 17 | 18 | 19 | 20 |
| ČAPLJINA | 85 | 35 | 59 | 0 | 0 | 0 | 0 | 7 | 0 | 8 | 0 | 0 | 0 | 6 | 0 | 0 | 0 | 1 | 2 | 2 | 0 | 0 |
| ČITLUK | 81 | 37 | 48 | 0 | 1 | 0 | 0 | 6 | 0 | 1 | 0 | 0 | 0 | 17 | 0 | 0 | 0 | 8 | 0 | 0 | 0 | 0 |
| JABLANICA | 37 | 19 | 29 | 0 | 0 | 0 | 0 | 2 | 0 | 1 | 0 | 0 | 0 | 0 | 0 | 0 | 0 | 5 | 0 | 0 | 0 | 0 |
| KONJIC | 94 | 42 | 78 | 0 | 3 | 0 | 0 | 5 | 0 | 1 | 0 | 0 | 0 | 4 | 0 | 0 | 1 | 1 | 1 | 0 | 0 | 0 |
| MOSTAR | 421 | 201 | 288 | 0 | 7 | 0 | 0 | 20 | 0 | 12 | 0 | 0 | 0 | 60 | 0 | 0 | 6 | 19 | 1 | 2 | 5 | 1 |
| NEUM | 7 | 2 | 6 | 0 | 0 | 0 | 0 | 0 | 0 | 0 | 0 | 0 | 0 | 0 | 0 | 0 | 0 | 1 | 0 | 0 | 0 | 0 |
| PROZOR- RAMA | 29 | 14 | 20 | 0 | 0 | 0 | 0 | 3 | 0 | 2 | 0 | 0 | 0 | 0 | 0 | 0 | 0 | 2 | 2 | 0 | 0 | 0 |
| RAVNO | 1 | 0 | 1 | 0 | 0 | 0 | 0 | 0 | 0 | 0 | 0 | 0 | 0 | 0 | 0 | 0 | 0 | 0 | 0 | 0 | 0 | 0 |
| STOLAC | 44 | 22 | 35 | 0 | 0 | 0 | 0 | 3 | 0 | 2 | 0 | 0 | 0 | 1 | 0 | 0 | 0 | 2 | 1 | 0 | 0 | 0 |
| UKUPNO TOTAL | 799 | 370 | 564 | 0 | 11 | 0 | 0 | 46 | 0 | 27 | 0 | 0 | 0 | 88 | 0 | 0 | 7 | 39 | 7 | 4 | 5 | 1 |

LEGENDA – LEGEND:

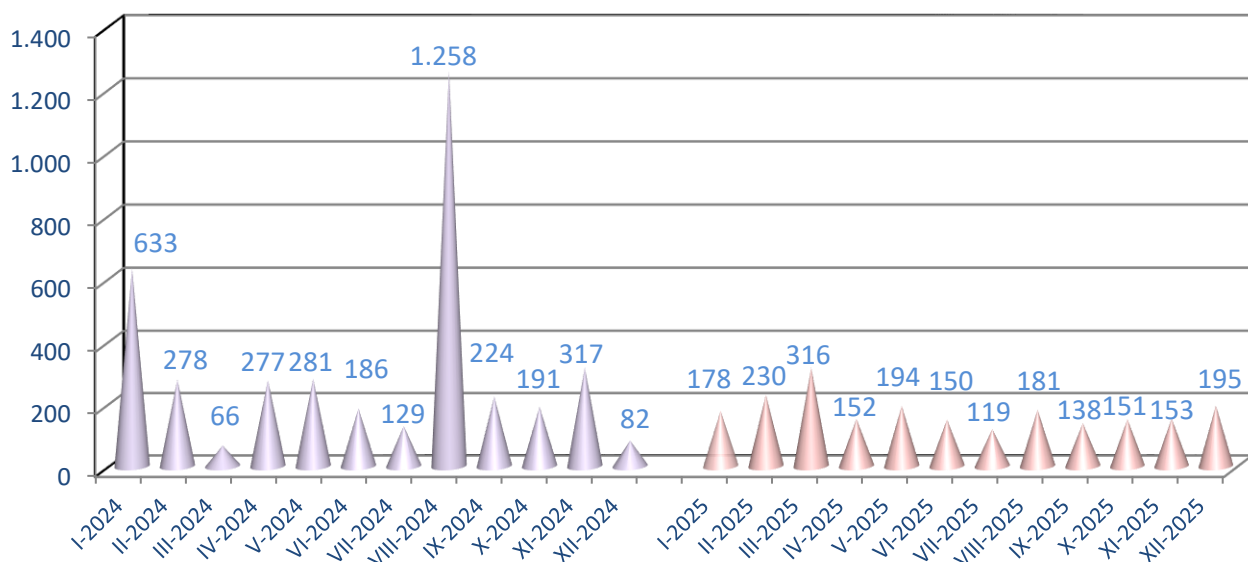
| Šifra | Naziv |
|-------|---|
| 1 | Zasnivanje radnog odnosa |
| 2 | Registrira privredno društvo ili drugu pravnu osobu odnosno ostvari dividendu na osnovu udjela u privrednom društvu ili drugoj pravnoj osobi u visini određenoj u članku 3. stavak 2. zakona |
| 3 | Registrira obrt ili ostvari prihod po bilo kojem osnovu u visini određenoj u članku 3. stavak 2. zakona |
| 4 | Bavljenje poljoprivrednom djelatnošću - upis u registar poljoprivrednih proizvođača |
| 5 | Zatečen na radu bez ugovora o radu ili pisane izjave poslodavca odnosno rješenja o zasnivanju radnog odnosa ili o postavljanju |
| 6 | Ispunjavanje uvjeta za mirovinu prema propisima o mirovinsko-invalidskom osiguranju |
| 7 | Trajna nesposobnost za rad |
| 8 | Navršениh 65 godina života |
| 9 | Izdržavanje kazne zatvora, mjere sigurnosti, zaštitne ili odgojne mjere u trajanju dužem od šest mjeseci |
| 10 | Odbijeno se uključiti u obrazovanje na istom stupnju stručne spreme koji je organizirala i snosi troškove služba za zapošljavanje radi povećanja mogućnosti zapošljavanja ili ako bez opravdanog razloga prekinuto, odnosno ne završeno obrazovanje |
| 11 | Odbijen odgovarajući posao |
| 12 | Ne javljanje službi za zapošljavanje u dva uzastopna roka, bez obavještanja službe o opravdanim razlozima nejavljanja |
| 13 | Ne ispunjavanje uvjeta o aktivnom traženju posla |
| 14 | Primanje novčane naknade u skladu sa člankom 31 a zakona o izmjenama i dopunama zakona o posredovanju u zapošljavanju i socijalnoj sigurnosti nezaposlenih osoba |
| 15 | Stjecanje statusa redovnog učenika ili studenta |
| 16 | Preseljenje na područje druge općine / države |
| 17 | Odjavljivanje s evidencije |
| 18 | Smrt |
| 19 | Prelazak kod drugoga savjetodavca |
| 20 | Ostvaruje ukupne mjesečne prihode veće od 25% prosječne mjesečne plaće u prethodnoj godini u FBiH, po bilo kojem temelju, uključujući i dividende |

TABELA 12. – TABLE 12.

**PREGLED SLOBODNIH RADNIH MJESTA U MJESECU PROSINCU 2025. GODINE
PREMA SJEDIŠTU POSLODAVCA I STUPNJU STRUČNOG OBRAZOVANJA**

REVIEW OF A FREE WORK PLACES IN DECEMBER 2025. BY THE LEVEL OF EDUCATION

| SJEDIŠTE POSLODAVCA EMPLOYER RESIDENCE | Ukupno Total | Od toga na : Out of that : | | PO STUPNJU STRUČNOG OBRAZOVANJA LEVEL OF EDUCATION | | | | | | | | | |
|---|---------------------|-------------------------------|-----------------------|---|-----------|-----------|-----------|----------|----------------|----------------|----------------|----------------|----------|
| | | Neodređen Undeterm. | Određeno Determin. | 1 | 2 | 3 | 4 | 5 | 6 ₁ | 6 ₂ | 7 ₁ | 7 ₂ | 8 |
| ČAPLJINA | 11 | 3 | 8 | 2 | 0 | 7 | 0 | 0 | 0 | 0 | 2 | 0 | 0 |
| ČITLUK | 27 | 27 | 0 | 0 | 0 | 21 | 5 | 0 | 0 | 0 | 0 | 1 | 0 |
| JABLANICA | 0 | 0 | 0 | 0 | 0 | 0 | 0 | 0 | 0 | 0 | 0 | 0 | 0 |
| KONJIC | 16 | 7 | 9 | 0 | 0 | 0 | 8 | 0 | 0 | 3 | 0 | 5 | 0 |
| MOSTAR | 123 | 79 | 44 | 1 | 18 | 27 | 40 | 0 | 0 | 6 | 30 | 1 | 0 |
| NEUM | 12 | 0 | 12 | 0 | 0 | 0 | 0 | 0 | 0 | 0 | 1 | 11 | 0 |
| PROZOR-RAMA | 0 | 0 | 0 | 0 | 0 | 0 | 0 | 0 | 0 | 0 | 0 | 0 | 0 |
| RAVNO | 0 | 0 | 0 | 0 | 0 | 0 | 0 | 0 | 0 | 0 | 0 | 0 | 0 |
| STOLAC | 6 | 6 | 0 | 1 | 0 | 0 | 0 | 0 | 0 | 2 | 0 | 3 | 0 |
| UKUPNO TOTAL | 195 | 122 | 73 | 4 | 18 | 55 | 53 | 0 | 0 | 11 | 33 | 21 | 0 |



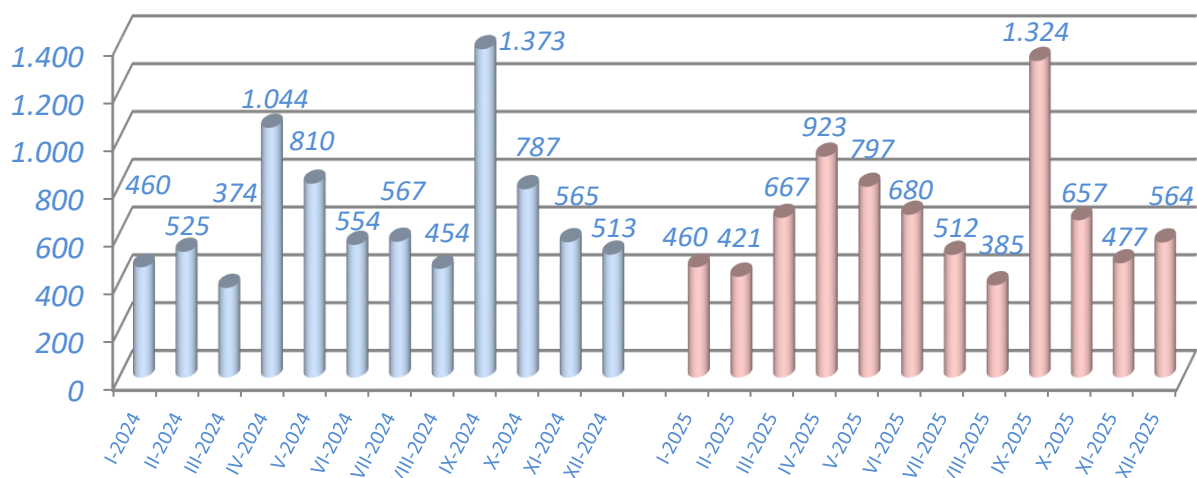
GRAFIKON – 5
BROJ ISKAZANIH POTREBA ZA RADNICIMA PO MJESECIMA
CHART – 5
THE NUMBER OF REQUIRIES FOR WORKERS BY MONTH

TABELA 13. – TABLE 13.

**PREGLED BROJA OSOBA KOJE SU SE ZAPOSILE IZ EVIDENCIJE PREMA STUPNJU STRUČNOG
OBRAZOVANJA I SPOLU U MJESECU PROSINCU 2025.**

REVIEW OF A NUMBER OF EMPLOYED PERSONS FROM THE REGISTER IN DECEMBER 2025.

| PODRUŽNICA BRANCH OFFICE | Ukupno Total Žena Women | PO STUPNJU STRUČNOG OBRAZOVANJA LEVEL OF EDUCATION | | | | | | | | | |
|-----------------------------|--------------------------------------|---|----------|------------|------------|----------|----------------|----------------|----------------|----------------|----------|
| | | 1 | 2 | 3 | 4 | 5 | 6 ₁ | 6 ₂ | 7 ₁ | 7 ₂ | 8 |
| | | ČAPLJINA | 59 | 6 | 1 | 8 | 26 | 0 | 1 | 4 | 2 |
| | 21 | 2 | 1 | 4 | 7 | 0 | 1 | 1 | 1 | 4 | 0 |
| ČITLUK | 48 | 2 | 0 | 7 | 19 | 0 | 0 | 2 | 0 | 18 | 0 |
| | 28 | 2 | 0 | 4 | 8 | 0 | 0 | 1 | 0 | 13 | 0 |
| JABLANICA | 29 | 3 | 0 | 9 | 13 | 0 | 0 | 1 | 2 | 1 | 0 |
| | 13 | 1 | 0 | 3 | 6 | 0 | 0 | 1 | 1 | 1 | 0 |
| KONJIC | 78 | 5 | 0 | 25 | 34 | 0 | 1 | 10 | 0 | 3 | 0 |
| | 35 | 3 | 0 | 8 | 14 | 0 | 1 | 7 | 0 | 2 | 0 |
| MOSTAR | 288 | 14 | 4 | 63 | 116 | 0 | 3 | 40 | 7 | 41 | 0 |
| | 145 | 7 | 1 | 22 | 50 | 0 | 3 | 27 | 6 | 29 | 0 |
| NEUM | 6 | 0 | 0 | 1 | 4 | 0 | 0 | 0 | 0 | 1 | 0 |
| | 1 | 0 | 0 | 0 | 1 | 0 | 0 | 0 | 0 | 0 | 0 |
| PROZOR-RAMA | 20 | 1 | 0 | 3 | 10 | 0 | 0 | 4 | 0 | 2 | 0 |
| | 10 | 0 | 0 | 1 | 6 | 0 | 0 | 2 | 0 | 1 | 0 |
| RAVNO | 1 | 0 | 0 | 1 | 0 | 0 | 0 | 0 | 0 | 0 | 0 |
| | 0 | 0 | 0 | 0 | 0 | 0 | 0 | 0 | 0 | 0 | 0 |
| STOLAC | 35 | 1 | 1 | 8 | 16 | 0 | 0 | 4 | 1 | 4 | 0 |
| | 19 | 1 | 0 | 5 | 7 | 0 | 0 | 3 | 0 | 3 | 0 |
| UKUPNO TOTAL | 564 | 32 | 6 | 125 | 238 | 0 | 5 | 65 | 12 | 81 | 0 |
| ŽENA WOMEN | 272 | 16 | 2 | 47 | 99 | 0 | 5 | 42 | 8 | 53 | 0 |



GRAFIKON - 6
BROJ ZAPOSLENIH OSOBA S EVIDENCIJE PO MJESECIMA
CHART - 6
THE NUMBER OF EMPLOYED PERSONS FROM THE REGISTER BY MONTHS

TABELA 14. – TABLE 14.

**PREGLED BROJA ZAPOSLENIH OSOBA SA EVIDENCIJE
PO NAJBROJNIJIM ZANIMANJIMA U MJESECU PROSINCU 2025.**

**REVIEW OF A NUMBER OF EMPLOYED PERSONS FROM THE REGISTER
BY THE MOST NUMEROUS PROFESSIONS IN DECEMBER 2025.**

| Šifra | Naziv zanimanja | Žena | Ukupno |
|---|--|-----------|-----------|
| Stupanj stručnog obrazovanja: 1 | | | |
| 999901 | Radnik za jednostavne poslove drugdje nerazvrstan / radnik za jednostava | 16 | 32 |
| Ukupno za stupanj stručnog obrazovanja 1 | | 16 | 32 |
| Šifra | Naziv zanimanja | Žena | Ukupno |
| Stupanj stručnog obrazovanja: 2 | | | |
| 913205 | Kuhinjski pomoćnik / kuhinjski pomoćnik | 1 | 2 |
| 734119 | Štampar / tiskar | 1 | 1 |
| 743507 | Krojač tekstila / krojač tekstila | 0 | 1 |
| 714204 | Autolakirer / autolakirer | 0 | 1 |
| 832201 | Vozač putničkog automobila / vozač osobnog automobila | 0 | 1 |
| Ukupno za stupanj stručnog obrazovanja 2 | | 2 | 6 |
| Šifra | Naziv zanimanja | Žena | Ukupno |
| Stupanj stručnog obrazovanja: 3 | | | |
| 512204 | Kuhar / kuhar | 9 | 22 |
| 522102 | Prodavač / prodavač | 12 | 15 |
| 514101 | Frizer / frizer | 11 | 11 |
| 723106 | Automehaničar / automehaničar | 0 | 11 |
| 512303 | Konobar / konobar | 0 | 9 |
| 724125 | Elektromehaničar / elektromehaničar | 0 | 6 |
| 832401 | Vozač teretnog vozila / vozač teretnog vozila | 0 | 6 |
| 831107 | Vozač motornih pružnih vozila / vozač motornih pružnih vozila | 0 | 4 |
| 514111 | Frizer za žene | 2 | 3 |
| 743505 | Krojač trikotažne odjeće / krojač trikotažne odjeće | 3 | 3 |
| 722211 | Bravar / bravar | 0 | 2 |
| 713704 | Električar održavanja / električar održavanja | 0 | 2 |
| 741205 | Slastičar / poslastičar | 2 | 2 |
| 732106 | Keramičar / keramičar | 0 | 2 |
| 713606 | Instalater grijanja i klimatizacije | 0 | 2 |
| 723344 | Mehaničar mašina za preradu nemetala / mehaničar strojeva za preradu n | 1 | 2 |
| 832201 | Vozač putničkog automobila / vozač osobnog automobila | 0 | 1 |
| 743304 | Krojač muške odjeće, majstor / krojač muške odjeće, majstor | 1 | 1 |
| 343302 | Knjigovođa / knjigovođa | 1 | 1 |
| 611106 | Vinogradar / vinogradar | 1 | 1 |
| 712202 | Zidar / zidar | 0 | 1 |
| 712901 | Monter građevinskih elemenata / monter građevinskih elemenata | 0 | 1 |
| 713601 | Instalater vodovoda i kanalizacije | 0 | 1 |
| 721301 | Limar / limar | 0 | 1 |
| 722307 | Metalotokar, majstor / kovinotokar, majstor | 0 | 1 |
| 722308 | Metaloglodač / kovinoglodač | 0 | 1 |
| 722309 | Metaloglodač, specijalizirani / kovinoglodač, specijalizirani | 0 | 1 |
| 722314 | Metalobrusač / kovinobrusač | 0 | 1 |
| 723115 | Automehatroničar | 0 | 1 |
| 723306 | Monter opreme za grijanje i hlađenje / monter opreme za grijanje i hla | 0 | 1 |
| 723323 | Mehaničar metalurške opreme / mehaničar metalurške opreme | 0 | 1 |

| 723370 | Mašinobravar / strojobravar | 0 | 1 |
|---|--|-----------|------------|
| 724108 | Elektromehaničar za elektroenergetiku / elektromehaničar za elektroene | 0 | 1 |
| 724320 | Mehaničar elektroničar / mehaničar elektroničar | 0 | 1 |
| 742203 | Stolar, majstor / postolar, majstor | 1 | 1 |
| 743303 | Krojač ženske odjeće, majstor / krojač ženske odjeće, majstor | 1 | 1 |
| 743601 | Šivač tekstila / šivač tekstila | 1 | 1 |
| 743603 | Šivač / šivač | 1 | 1 |
| 827412 | Konditor / konditor | 0 | 1 |
| Ukupno za stupanj stručnog obrazovanja 3 | | 47 | 125 |
| Šifra | Naziv zanimanja | Žena | Ukupno |
| Stupanj stručnog obrazovanja: 4 | | | |
| 412110 | Ekonomski tehničar | 24 | 38 |
| 311320 | Elektrotehničar / elektrotehničar | 2 | 24 |
| 419006 | Maturant gimnazije | 10 | 23 |
| 223003 | Medicinska sestra-tehničar | 12 | 16 |
| 341403 | Turistički animator / turistički animator | 4 | 14 |
| 311552 | Mašinski tehničar / strojarski tehničar | 2 | 11 |
| 312106 | Računarski tehničar / računalni tehničar | 0 | 10 |
| 321212 | Poljoprivredni tehničar / poljoprivredni tehničar | 5 | 9 |
| 311214 | Građevinski tehničar / građevinski tehničar | 3 | 8 |
| 413303 | Tehničar drumskog saobraćaja / tehničar cestovnog prometa | 1 | 8 |
| 311304 | Elektroenergetski tehničar / elektroenergetski tehničar | 0 | 8 |
| 413312 | Saobraćajni tehničar / prometni tehničar | 2 | 6 |
| 322801 | Farmaceutski tehničar / farmaceutski tehničar | 3 | 4 |
| 411501 | Sekretarica / tajnica | 4 | 4 |
| 347113 | Dizajner interijera / dizajner interijera | 2 | 4 |
| 311922 | Grafički tehničar / grafički tehničar | 1 | 3 |
| 311408 | Tehničar za telekomunikacijske uređaje i mreže / tehničar za telekomun | 1 | 3 |
| 322502 | Zubotehničar / zubotehničar | 3 | 3 |
| 347111 | Grafički dizajner / grafički dizajner | 0 | 3 |
| 311226 | Geodetski tehničar / geodetski tehničar | 1 | 2 |
| 323106 | Medicinska sestra / medicinska sestra | 2 | 2 |
| 311413 | Tehničar za telekomunikacije / tehničar za telekomunikacije | 1 | 2 |
| 421205 | Poštanski službenik na šalteru / poštanski službenik na šalteru | 0 | 2 |
| 348001 | Mualim / mualim | 1 | 2 |
| 419001 | Upravni službenik / upravni službenik | 2 | 2 |
| 311213 | Građevinski tehničar visokogradnje / građevinski tehničar visokogradnj | 1 | 2 |
| 311212 | Građevinski tehničar niskogradnje / građevinski tehničar niskogradnje | 0 | 2 |
| 311915 | Tekstilni tehničar / tekstilni tehničar | 2 | 2 |
| 341501 | Komercijalist / komercijalist | 0 | 2 |
| 311303 | Elektrotehničar za distribuciju električne energije / elektrotehničar | 1 | 1 |
| 311311 | Elektrotehničar za mjerne instrumente i sklopove / elektrotehničar za | 0 | 1 |
| 323104 | Medicinska sestra za porodiljsko - ginekološku zdravstvenu njegu / med | 1 | 1 |
| 323201 | Medicinska sestra babica / medicinska sestra babica | 1 | 1 |
| 322601 | Fizioterapeut / fizioterapeut | 0 | 1 |
| 342206 | Špediter / špediter | 0 | 1 |
| 311805 | Tehnički crtač za arhitekturu / tehnički crtač za arhitekturu | 1 | 1 |
| 347114 | Dizajner / dizajner | 0 | 1 |
| 412108 | Službenik u knjigovodstvu / službenik u knjigovodstvu | 1 | 1 |
| 311123 | Geološki tehničar / geološki tehničar | 0 | 1 |

| | | | |
|--|--|-------------|---------------|
| 244123 | Ekonomista / ekonomist | 1 | 1 |
| 414202 | Referent za poštu / referent za poštu | 1 | 1 |
| 419005 | Administrativni službenik / administrativni službenik | 1 | 1 |
| 223004 | Fizioterapeut | 0 | 1 |
| 514104 | Kozmetičar / kozmetičar | 1 | 1 |
| 723341 | Mehaničar alatnih mašina,majstor / mehaničar alatnih strojeva, majstor | 1 | 1 |
| 311319 | Tehničar za elektrotehniku / tehničar za elektrotehniku | 0 | 1 |
| 311315 | Elektrotehničar za željeznicu / elektrotehničar za željeznicu | 0 | 1 |
| 321213 | Šumarski tehničar / šumarski tehničar | 0 | 1 |
| Ukupno za stupanj stručnog obrazovanja 4 | | 99 | 238 |
| Šifra | Naziv zanimanja | Žena | Ukupno |
| Stupanj stručnog obrazovanja: 61 | | | |
| 244123 | Ekonomista / ekonomist | 2 | 2 |
| 214642 | Inženjer prehrambene tehnologije / inženjer prehrambene tehnologije | 1 | 1 |
| 235109 | Savjetnik za predškolsko vaspitanje / savjetnik za predškolski odgoj | 1 | 1 |
| 244104 | Ekonomista menadžmenta / ekonomist menadžmenta | 1 | 1 |
| Ukupno za stupanj stručnog obrazovanja 61 | | 5 | 5 |
| Šifra | Naziv zanimanja | Žena | Ukupno |
| Stupanj stručnog obrazovanja: 62 | | | |
| 244220 | Kriminalist / kriminalist | 4 | 11 |
| 242912 | Pravnik / pravnik | 5 | 6 |
| 214556 | Mašinski inženjer / strojarski inženjer | 3 | 5 |
| 244123 | Ekonomista / ekonomist | 3 | 5 |
| 244104 | Ekonomista menadžmenta / ekonomist menadžmenta | 3 | 4 |
| 213122 | Informatičar / informatičar | 2 | 4 |
| 223003 | Medicinska sestra-tehničar | 3 | 3 |
| 213121 | Inženjer računarstva / inženjer računalstva | 2 | 2 |
| 214642 | Inženjer prehrambene tehnologije / inženjer prehrambene tehnologije | 1 | 2 |
| 322601 | Fizioterapeut / fizioterapeut | 1 | 2 |
| 222907 | Sanitarni inženjer | 1 | 1 |
| 214806 | Inženjer geodezije / inženjer geodezije | 1 | 1 |
| 221315 | Inženjer agronom / inženjer agronom | 1 | 1 |
| 222906 | Ekološko-sanitarni inženjer | 1 | 1 |
| 222908 | Inženjer medicinske radiologije | 1 | 1 |
| 231143 | Predavač informacijskih nauka / predavač informacijskih znanosti | 0 | 1 |
| 232105 | Profesor engleskog jezika / profesor engleskoga jezika | 1 | 1 |
| 232112 | Profesor turskog jezika / profesor turskoga jezika | 1 | 1 |
| 232128 | Profesor likovnih predmeta / profesor likovnih predmeta | 1 | 1 |
| 232131 | Profesor fizičke i zdravstvene kulture/profesor tjelesne i zdravstvene | 0 | 1 |
| 232207 | Profesor hemije / profesor kemije | 1 | 1 |
| 233116 | Nastavnik razredne nastave | 1 | 1 |
| 235109 | Savjetnik za predškolsko vaspitanje / savjetnik za predškolski odgoj | 1 | 1 |
| 243109 | Konzervator za prirodno nasljeđe / konzervator za prirodno nasljeđe | 0 | 1 |
| 243205 | Informacijski stručnjak / informacijski stručnjak | 0 | 1 |
| 244101 | Ekonomista za finansije / ekonomist za financije | 1 | 1 |
| 244219 | Kriminolog / kriminolog | 1 | 1 |
| 244304 | Politolog / politolog | 0 | 1 |
| 323201 | Medicinska sestra babica / medicinska sestra babica | 1 | 1 |
| 343202 | Upravni pravnik / upravni pravnik | 1 | 1 |
| 347503 | Sportski trener / športski trener | 0 | 1 |
| Ukupno za stupanj stručnog obrazovanja 62 | | 42 | 65 |

| Šifra | Naziv zanimanja | Žena | Ukupno |
|--|---|------------|------------|
| Stupanj stručnog obrazovanja: 71 | | | |
| 242912 | Pravnik / pravnik | 2 | 3 |
| 244123 | Ekonomista / ekonomist | 1 | 2 |
| 232102 | Profesor hrvatskog jezika / profesor hrvatskoga jezika | 1 | 1 |
| 232208 | Profesor biologije / profesor biologije | 1 | 1 |
| 244101 | Ekonomista za finansije / ekonomist za financije | 1 | 1 |
| 244102 | Ekonomista za marketing / ekonomist za marketing | 0 | 1 |
| 244216 | Komunikolog / komunikolog | 1 | 1 |
| 221315 | Inženjer agronom / inženjer agronom | 0 | 1 |
| 232128 | Profesor likovnih predmeta / profesor likovnih predmeta | 1 | 1 |
| Ukupno za stupanj stručnog obrazovanja 71 | | 8 | 12 |
| Šifra | Naziv zanimanja | Žena | Ukupno |
| Stupanj stručnog obrazovanja: 72 | | | |
| 244220 | Kriminalist / kriminalist | 17 | 25 |
| 242912 | Pravnik / pravnik | 6 | 8 |
| 214317 | Inženjer elektrotehnike / inženjer elektrotehnike | 4 | 6 |
| 222101 | Doktor medicine / doktor medicine | 1 | 3 |
| 233201 | Učitelj predškolske djece / učitelj predškolske djece | 3 | 3 |
| 235105 | Pedagog / pedagog | 2 | 2 |
| 214115 | Inženjer drumskog saobraćaja / inženjer cestovnog prometa | 0 | 2 |
| 214556 | Mašinski inženjer / strojarski inženjer | 0 | 2 |
| 221315 | Inženjer agronom / inženjer agronom | 0 | 2 |
| 222908 | Inženjer medicinske radiologije | 1 | 2 |
| 234008 | Logoped i surdoaudiolog | 2 | 2 |
| 244123 | Ekonomista / ekonomist | 2 | 2 |
| 214624 | Inženjer hemijske tehnologije / inženjer kemijske tehnologije | 1 | 1 |
| 222313 | Veterinar / veterinar | 1 | 1 |
| 222401 | Doktor farmacije / doktor farmacije | 1 | 1 |
| 222404 | Farmaceut na ispitivanju i kontroli lijekova / farmaceut na ispitivanju | 1 | 1 |
| 213121 | Inženjer računarstva / inženjer računalstva | 0 | 1 |
| 223003 | Medicinska sestra-tehničar | 1 | 1 |
| 223004 | Fizioterapeut | 0 | 1 |
| 232128 | Profesor likovnih predmeta / profesor likovnih predmeta | 1 | 1 |
| 232131 | Profesor fizičke i zdravstvene kulture/profesor tjelesne i zdravstvene | 0 | 1 |
| 214415 | Elektroinženjer za automatiku / elektroinženjer za automatiku | 0 | 1 |
| 347101 | Dizajner tekstila i odjeće / dizajner tekstila i odjeće | 1 | 1 |
| 214113 | Inženjer arhitekture / inženjer arhitekture | 1 | 1 |
| 241912 | Savjetnik za odnose sa javnosti / savjetnik za odnose sa javnošću | 1 | 1 |
| 213122 | Informatičar / informatičar | 1 | 1 |
| 244102 | Ekonomista za marketing / ekonomist za marketing | 1 | 1 |
| 244104 | Ekonomista menadžmenta / ekonomist menadžmenta | 1 | 1 |
| 322601 | Fizioterapeut / fizioterapeut | 0 | 1 |
| 244216 | Komunikolog / komunikolog | 1 | 1 |
| 214715 | Rudarski inženjer / rudarski inženjer | 0 | 1 |
| 215003 | Inženjer za sigurnost na radu / inženjer za sigurnost na radu | 0 | 1 |
| 221303 | Agronom za voćarstvo / agronom za voćarstvo | 1 | 1 |
| 244219 | Kriminolog / kriminolog | 1 | 1 |
| Ukupno za stupanj stručnog obrazovanja 72 | | 53 | 81 |
| UKUPNO: | | 272 | 564 |

TABELA 15 . – TABLE 15.

**PREGLED BROJA ZAPOSLENIH OSOBA IZ EVIDENCIJE
PREMA DJELATNOSTIMA U MJESECU PROSINCU 2025. GODINE**

**REVIEW OF A NUMBER OF EMPLOYED PERSONS FROM THE REGISTER
BY ACTIVITIES IN DECEMBER 2025.**

| PODRUŽNICA Branch office | Ukupno TOTAL | Žene Women | Neodređeno Underterm | DJELATNOSTI – ACTIVITIES | | | | | | | | | | | | | | | | | |
|-----------------------------|-----------------|---------------|-------------------------|--------------------------|----------|----------|-----------|-----------|-----------|-----------|-----------|-----------|----------|-----------|------------|-----------|-----------|-----------|----------|----------|-----------|
| | | | | A | B | C | D | E | F | G | H | I | J | K | L | M | N | O | P | Q | 0 |
| ČAPLJINA | 59 | 21 | 22 | 4 | 0 | 0 | 4 | 3 | 4 | 6 | 4 | 5 | 1 | 4 | 12 | 2 | 5 | 3 | 0 | 0 | 2 |
| ČITLUK | 48 | 28 | 11 | 0 | 0 | 0 | 2 | 2 | 0 | 10 | 4 | 1 | 1 | 1 | 22 | 0 | 2 | 2 | 0 | 0 | 1 |
| JABLANICA | 29 | 13 | 0 | 0 | 0 | 0 | 5 | 0 | 2 | 2 | 6 | 1 | 0 | 1 | 8 | 0 | 1 | 3 | 0 | 0 | 0 |
| KONJIC | 78 | 35 | 19 | 2 | 0 | 0 | 22 | 1 | 4 | 10 | 7 | 1 | 0 | 6 | 15 | 2 | 2 | 2 | 0 | 0 | 4 |
| MOSTAR | 288 | 145 | 63 | 6 | 0 | 0 | 17 | 10 | 10 | 55 | 22 | 13 | 1 | 28 | 63 | 17 | 19 | 17 | 0 | 0 | 10 |
| NEUM | 6 | 1 | 6 | 0 | 0 | 0 | 0 | 0 | 1 | 1 | 0 | 0 | 0 | 0 | 4 | 0 | 0 | 0 | 0 | 0 | 0 |
| PROZOR-RAMA | 20 | 10 | 1 | 0 | 0 | 0 | 1 | 1 | 1 | 8 | 1 | 0 | 0 | 0 | 4 | 1 | 0 | 2 | 0 | 0 | 1 |
| RAVNO | 1 | 0 | 0 | 0 | 0 | 0 | 0 | 0 | 0 | 0 | 0 | 0 | 0 | 0 | 1 | 0 | 0 | 0 | 0 | 0 | 0 |
| STOLAC | 35 | 19 | 16 | 5 | 0 | 0 | 1 | 1 | 1 | 7 | 2 | 0 | 0 | 2 | 11 | 0 | 4 | 1 | 0 | 0 | 0 |
| UKUPNO TOTAL | 564 | 272 | 138 | 17 | 0 | 0 | 52 | 18 | 23 | 99 | 46 | 21 | 3 | 42 | 140 | 22 | 33 | 30 | 0 | 0 | 18 |

Legenda:

A - Poljoprivreda, lov i šumarstvo
 B - Ribarstvo
 C - Rudarstvo
 D - Prerađivačka industrija
 E - Opskrba električnom energijom, plinom i vodom
 F - Građevinarstvo
 G - Trgovina
 H - Ugostiteljstvo
 I - Prijevoz, skladištenje i veze
 J - Financijsko posredovanje
 K - Posredovanje nekretninama, iznajmljivanje i poslovne usluge
 L - Javna uprava i obrana
 M - Obrazovanje
 N - Zdravstvena i socijalna skrb
 O - Ostale javne, društvene, socijalne i osobne uslužne djelatnosti
 P - Privatna kućanstva sa zaposlenim osobljem
 Q - Eksteritorijalne organizacije i tijela
 00 - Neraspoređeno po djelatnostima SKD

Legend :

A – Agriculture and forestry
 B – Fishing
 C – Mining
 D – Manufacturing industry
 E – Electricity, gas and water supply
 F – Construction
 G – Trade
 H – Catering
 I – Transport, storage and communication
 J – Financial intermediation
 K – Real estate, renting and business service
 L – Public administration and defence
 M – Education
 N – Health and social care
 O – Other public, social services
 P – Privat households with employees
 Q – Exterritorial organisations
 00 – Undisposed by activities

TABELA 16. – TABLE 16.

**PREGLED BROJA PRESTANAKA RADNOG ODNOSA U MJESECU PROSINCU 2025.
- PREMA STUPNJU STRUČNOG OBRAZOVANJA -**

**REVIEW OF A NUMBER OF EMPLOYMENT CESSATION IN DECEMBER 2025.
- BY THE LEVEL OF EDUCATION -**

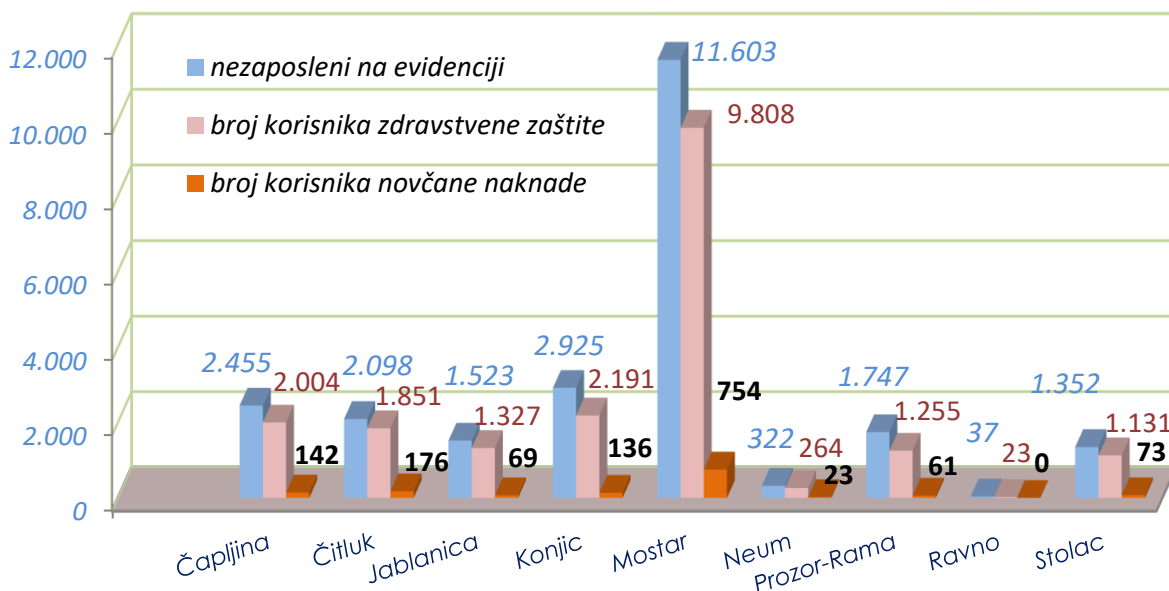
| PODRUŽNICA BRANCH OFFICE | Ukupno Total Žena Women | PO STUPNJU STRUČNOG OBRAZOVANJA LEVEL OF EDUCATION | | | | | | | | | |
|--|--|---|----------|------------|------------|----------|----------------------|----------------------|----------------------|----------------------|----------|
| | | 1 | 2 | 3 | 4 | 5 | 6₁ | 6₂ | 7₁ | 7₂ | 8 |
| ČAPLJINA | 66 | 7 | 1 | 22 | 22 | 0 | 1 | 4 | 2 | 7 | 0 |
| | 34 | 1 | 0 | 11 | 12 | 0 | 1 | 2 | 2 | 5 | 0 |
| ČITLUK | 105 | 1 | 0 | 46 | 39 | 0 | 0 | 6 | 1 | 12 | 0 |
| | 80 | 1 | 0 | 38 | 26 | 0 | 0 | 6 | 1 | 8 | 0 |
| JABLANICA | 29 | 2 | 1 | 10 | 11 | 0 | 0 | 3 | 2 | 0 | 0 |
| | 18 | 2 | 0 | 5 | 7 | 0 | 0 | 2 | 2 | 0 | 0 |
| KONJIC | 71 | 13 | 0 | 24 | 19 | 0 | 0 | 11 | 2 | 2 | 0 |
| | 33 | 5 | 0 | 8 | 12 | 0 | 0 | 6 | 1 | 1 | 0 |
| MOSTAR | 299 | 21 | 0 | 85 | 117 | 0 | 6 | 29 | 16 | 25 | 0 |
| | 170 | 10 | 0 | 35 | 72 | 0 | 6 | 17 | 12 | 18 | 0 |
| NEUM | 13 | 0 | 0 | 6 | 7 | 0 | 0 | 0 | 0 | 0 | 0 |
| | 8 | 0 | 0 | 4 | 4 | 0 | 0 | 0 | 0 | 0 | 0 |
| PROZOR –RAMA | 18 | 6 | 1 | 5 | 4 | 0 | 0 | 0 | 0 | 2 | 0 |
| | 9 | 3 | 0 | 2 | 2 | 0 | 0 | 0 | 0 | 2 | 0 |
| RAVNO | 0 | 0 | 0 | 0 | 0 | 0 | 0 | 0 | 0 | 0 | 0 |
| | 0 | 0 | 0 | 0 | 0 | 0 | 0 | 0 | 0 | 0 | 0 |
| STOLAC | 26 | 1 | 0 | 5 | 13 | 0 | 0 | 2 | 1 | 4 | 0 |
| | 20 | 1 | 0 | 3 | 10 | 0 | 0 | 2 | 1 | 3 | 0 |
| UKUPNO TOTAL ŽENA WOMEN | 627 | 51 | 3 | 203 | 232 | 0 | 7 | 55 | 24 | 52 | 0 |
| | 372 | 23 | 0 | 106 | 145 | 0 | 7 | 35 | 19 | 37 | 0 |

TABELA 17. – TABLE 17.

PREGLED BROJA KORISNIKA ZDRAVSTVENE ZAŠTITE I NOVČANE NAKNADE U EVIDENCIJI SLUŽBE NA DAN 31.12.2025. GODINE

REVIEW OF A NUMBER OF HEALTH CARE AND PECUNIARY AID USERS IN THE REGISTER ON THE 31.12.2025.

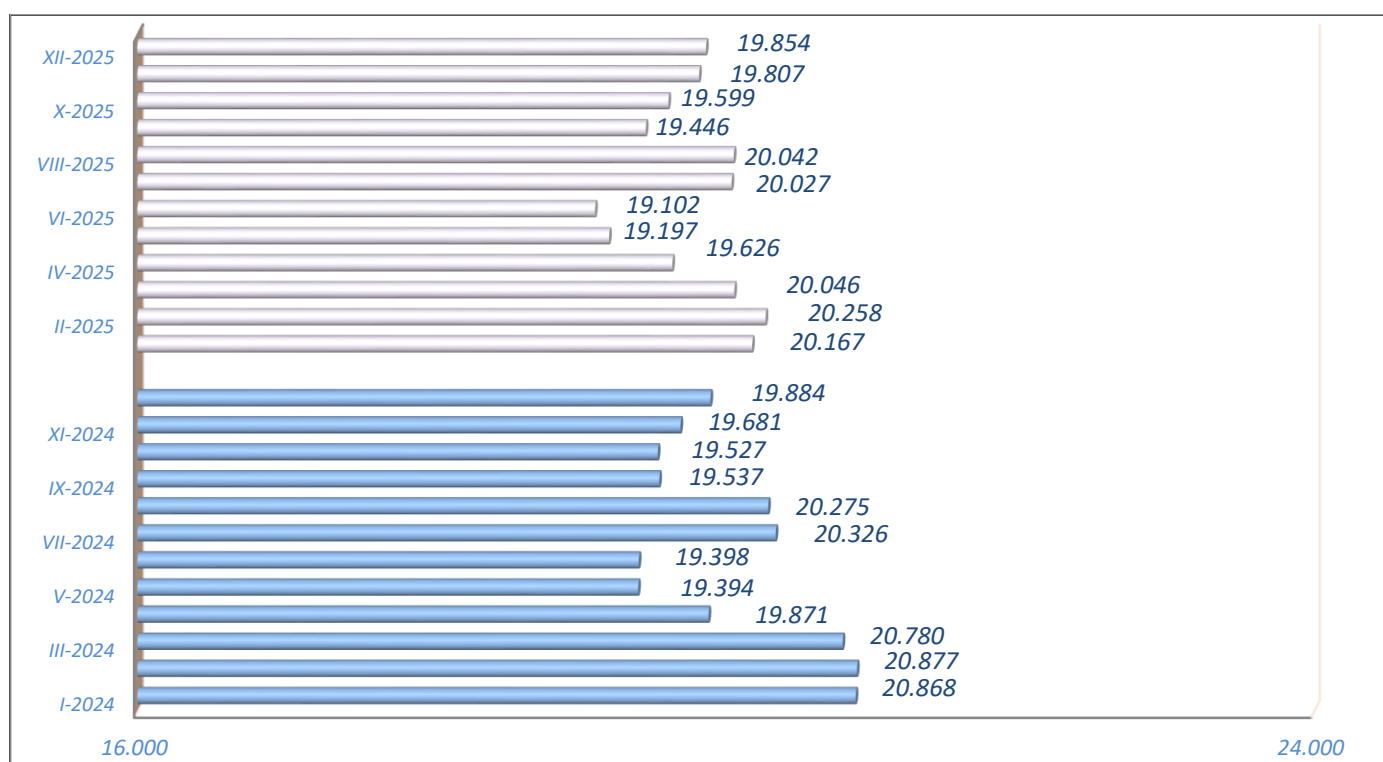
| PODRUŽNICA BRANCH OFFICE | BROJ NEZAPOSLENIH OSOBA NA DAN 31.12.2025. No. of unemployed persons on the 31.12.2025. | BROJ KORISNIKA ZDRAVSTVENE ZAŠTITE NO. OF HEALTH CARE USERS | BROJ KORISNIKA NOVČANE NAKNADE NO. OF PECUNIARY AID USERS |
|-------------------------------------|--|--|--|
| ČAPLJINA | 2.455 | 2.004 | 142 |
| ČITLUK | 2.098 | 1.851 | 176 |
| JABLANICA | 1.523 | 1.327 | 69 |
| KONJIC | 2.925 | 2.191 | 136 |
| MOSTAR | 11.603 | 9.808 | 754 |
| NEUM | 322 | 264 | 23 |
| PROZOR-RAMA | 1.747 | 1.255 | 61 |
| RAVNO | 37 | 23 | 0 |
| STOLAC | 1.352 | 1.131 | 73 |
| UKUPNO TOTAL | 24.062 | 19.854 | 1.434 |



GRAFIKON - 7
BROJ KORISNIKA ZDRAVSTVENE ZAŠTITE I NOVČANE NAKNADE
CHART - 7
THE NUMBER OF HEALTH CARE AND PECUNIARY AID USERS

TABELA 18. – TABLE 18.**PREGLED BROJA KORISNIKA ZDRAVSTVENE ZAŠTITE U EVIDENCIJI SLUŽBE NA DAN 31.12.2025. GODINE PREMA STUPNJU STRUČNOG OBRAZOVANJA****REVIEW OF A NUMBER OF HEALTH CARE USERS IN THE REGISTER ON THE 31.12.2025.**

| PODRUŽNICA BRANCH OFFICE | Ukupno Total Žena Women | PO STUPNJU STRUČNOG OBRAZOVANJA LEVEL OF EDUCATION | | | | | | | | | |
|--------------------------------|----------------------------------|---|------------|--------------|--------------|-----------|----------------|----------------|----------------|----------------|-----------|
| | | 1 | 2 | 3 | 4 | 5 | 6 ₁ | 6 ₂ | 7 ₁ | 7 ₂ | 8 |
| | | ČAPLJINA | 2004 | 262 | 28 | 742 | 668 | 3 | 30 | 77 | 54 |
| | 1.146 | 129 | 16 | 383 | 405 | 2 | 23 | 41 | 43 | 104 | 0 |
| ČITLUK | 1.851 | 85 | 0 | 691 | 698 | 2 | 20 | 92 | 38 | 225 | 0 |
| | 1.087 | 43 | 0 | 365 | 404 | 2 | 14 | 57 | 30 | 172 | 0 |
| JABLANICA | 1.327 | 274 | 20 | 465 | 428 | 0 | 12 | 57 | 50 | 21 | 0 |
| | 809 | 196 | 10 | 226 | 274 | 0 | 9 | 41 | 36 | 17 | 0 |
| KONJIC | 2.191 | 602 | 6 | 705 | 609 | 1 | 15 | 160 | 36 | 56 | 1 |
| | 1.200 | 272 | 0 | 350 | 374 | 0 | 9 | 125 | 27 | 42 | 1 |
| MOSTAR | 9.808 | 1.457 | 135 | 2.801 | 3.482 | 5 | 130 | 706 | 445 | 640 | 7 |
| | 5.160 | 750 | 65 | 1.131 | 1.865 | 2 | 88 | 457 | 329 | 471 | 2 |
| NEUM | 264 | 24 | 1 | 103 | 96 | 1 | 2 | 13 | 2 | 22 | 0 |
| | 131 | 12 | 1 | 51 | 44 | 0 | 2 | 4 | 1 | 16 | 0 |
| PROZOR- RAMA | 1.255 | 296 | 8 | 507 | 334 | 1 | 7 | 41 | 10 | 51 | 0 |
| | 681 | 150 | 4 | 279 | 184 | 1 | 5 | 19 | 5 | 34 | 0 |
| RAVNO | 23 | 2 | 0 | 10 | 8 | 0 | 0 | 0 | 1 | 2 | 0 |
| | 9 | 1 | 0 | 2 | 4 | 0 | 0 | 0 | 0 | 2 | 0 |
| STOLAC | 1.131 | 170 | 6 | 456 | 344 | 2 | 13 | 45 | 37 | 55 | 3 |
| | 594 | 98 | 2 | 204 | 184 | 1 | 9 | 31 | 25 | 39 | 1 |
| UKUPNO TOTAL | 19.854 | 3.172 | 204 | 6.480 | 6.667 | 15 | 229 | 1.191 | 673 | 1.212 | 11 |
| ŽENA WOMEN | 10.817 | 1.651 | 98 | 2.991 | 3.738 | 8 | 159 | 775 | 496 | 897 | 4 |

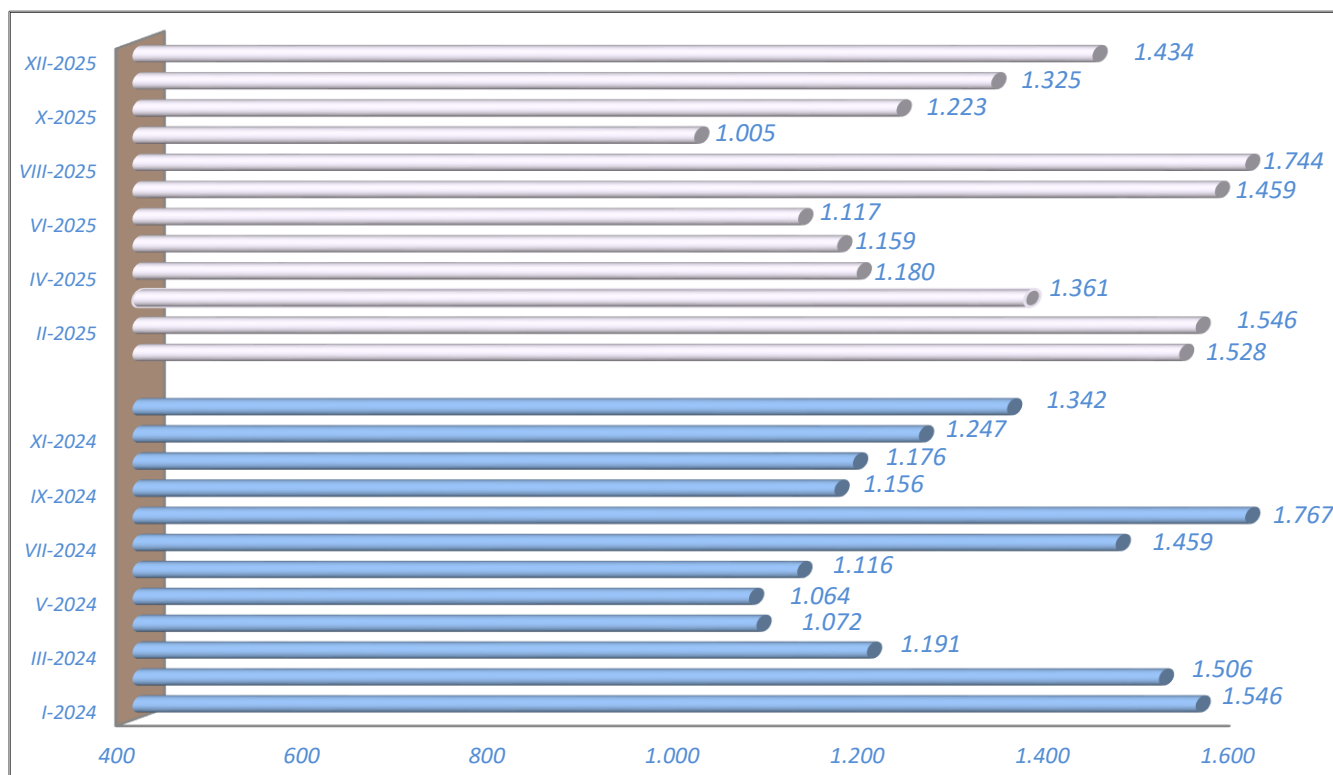


GRAFIKON - 8
BROJ KORISNIKA ZDRAVSTVENE ZAŠTITE PO MJESECIMA
CHART - 8
THE NUMBER OF HEALTH CARE USERS BY MONTHS

TABELA 19. – TABLE 19.

**PREGLED BROJA KORISNIKA NOVČANE NAKNADE I DRUGIH PRAVA
PO OPĆINAMA NA DAN 31.12.2025. GODINE**
**REVIEW OF A NUMBER OF PECUNIARY AID USERS AND OTHER PRIVILEGE
BY MUNICIPALITIES ON THE 31.12.2025.**

| Podružnica Branch office | Ukupno TOTAL Žena Women | KORIŠTENA PRAVA – USED PRIVILEGES | | | | | |
|--|----------------------------------|-----------------------------------|--|---|----------------------------------|-----------|--|
| | | Novčana naknada iz RO | Novčana naknada iz inozemstva | Novčana naknada za razvojačene branitelje | Produljena novčana naknada | MIO | Osiguranje u sluc. nesreće na poslu i profesionalno oboljenje |
| ČAPLJINA | 2.455 | 142 | 0 | 0 | 0 | 3 | 0 |
| | 1.360 | 80 | 0 | 0 | 0 | 1 | 0 |
| ČITLUK | 2.098 | 176 | 0 | 0 | 0 | 2 | 0 |
| | 1.191 | 103 | 0 | 0 | 0 | 0 | 0 |
| JABLANICA | 1.523 | 69 | 0 | 0 | 0 | 0 | 0 |
| | 936 | 29 | 0 | 0 | 0 | 0 | 0 |
| KONJIC | 2.925 | 136 | 0 | 0 | 0 | 3 | 0 |
| | 1.691 | 55 | 0 | 0 | 0 | 2 | 0 |
| MOSTAR | 11.603 | 754 | 0 | 0 | 0 | 10 | 0 |
| | 6.333 | 382 | 0 | 0 | 0 | 6 | 0 |
| NEUM | 322 | 23 | 0 | 0 | 0 | 0 | 0 |
| | 153 | 10 | 0 | 0 | 0 | 0 | 0 |
| PROZOR- RAMA | 1.747 | 61 | 0 | 0 | 0 | 1 | 0 |
| | 850 | 21 | 0 | 0 | 0 | 1 | 0 |
| RAVNO | 37 | 0 | 0 | 0 | 0 | 0 | 0 |
| | 14 | 0 | 0 | 0 | 0 | 0 | 0 |
| STOLAC | 1.352 | 73 | 0 | 0 | 0 | 2 | 0 |
| | 718 | 39 | 0 | 0 | 0 | 1 | 0 |
| UKUPNO TOTAL ŽENA WOMEN | 24.062 | 1.434 | 0 | 0 | 0 | 21 | 0 |
| | 13.246 | 719 | 0 | 0 | 0 | 11 | 0 |



GRAFIKON – 9
BROJ KORISNIKA NOVČANE NAKNADE PO MJESECIMA
CHART – 9
THE NUMBER OF PECUNIARY AID USERS BY MONTHS

TABELA 20 . – TABLE 20.

**PREGLED BROJA RAZVOJAČENIH BRANITELJA, ČLANOVA OBITELJI POGINULIH I NESTALIH
BRANITELJA I DR. NA DAN 31.12.2025. GODINE**

**REVIEW OF A NUMBER OF DEMILITARIZE SOLDIERS, FAMILY MEMBERS OF FALLEN
AND MISSING SOLDIERS ETC. ON THE 31.12.2025.**

| PODRUŽNICA <i>Branch office</i> | RAZVOJACENI BRANITELJI | ČLANOVI OBITELJI MEMBERS OF FAMILY | | UKUPNO INVALIDA DISABLED PERSONS TOTAL | Od toga: RATNI VOJNI INVALIDI | OSOBE SA FAKTOROM OTEŽANE ZAPOŠLJIVOSTI AGGRAVATING EMPLOYMENT PERSONS |
|--|--|---|---------------------------------------|---|--|---|
| | DEMILITARIZE SOLDIERS TOTAL/WOMEN | Poginulog Fallen | Nestalog Missing | | OUT OF THAT : MILITARY INVALIDS | |
| ČAPLJINA | 256 | 3 | 24 | 54 | 32 | 6 |
| | 41 | 3 | 12 | 6 | 2 | 1 |
| ČITLUK | 212 | 0 | 1 | 17 | 0 | 3 |
| | 70 | 0 | 1 | 8 | 0 | 2 |
| JABLANICA | 174 | 9 | 2 | 23 | 6 | 11 |
| | 21 | 3 | 1 | 10 | 1 | 6 |
| KONJIC | 431 | 20 | 115 | 46 | 37 | 0 |
| | 47 | 10 | 41 | 5 | 0 | 0 |
| MOSTAR | 1.180 | 205 | 199 | 365 | 122 | 109 |
| | 174 | 119 | 104 | 102 | 6 | 39 |
| NEUM | 16 | 0 | 0 | 2 | 0 | 1 |
| | 2 | 0 | 0 | 0 | 0 | 0 |
| PROZOR- RAMA | 363 | 3 | 4 | 71 | 41 | 20 |
| | 31 | 2 | 3 | 12 | 1 | 7 |
| RAVNO | 4 | 0 | 0 | 0 | 0 | 0 |
| | 0 | 0 | 0 | 0 | 0 | 0 |
| STOLAC | 184 | 2 | 39 | 18 | 4 | 3 |
| | 17 | 2 | 19 | 9 | 0 | 2 |
| UKUPNO TOTAL ŽENA WOMEN | 2.820 | 242 | 384 | 596 | 242 | 153 |
| | 403 | 139 | 181 | 152 | 10 | 57 |

OBJAŠNJENJE ZNAKOVA I POJMOVA:

1. NEZAPOSLENE OSOBE su osobe bez zaposlenja, sposobne za rad, aktivno traže posao, starosne dobi od 15 do 65 godina evidentirane u službama za zapošljavanje.

2. OSOBE KOJE PRVI PUT TRAŽE ZAPOSLENJE su nezaposlene osobe evidentirane u službama za zapošljavanje, a koje prije nisu bile u radnom odnosu.

3. NEZAPOSLENE OSOBE ZBOG PRESTANKA RADA ORGANIZACIJA I POSLODAVACA su osobe koje su evidentirane u službama za zapošljavanje, a ostale su bez posla zbog prestanka obavljanja djelatnosti poslodavaca.

4. KORISNICI NOVČANE NAKNADE su nezaposlene osobe koje su prijavljene na evidenciju nezaposlenih a koje su prema odredbama Zakona ostvarile ovo pravo.

5. ZAPOSLENI S EVIDENCIJE SLUŽBE ZA ZAPOSŁJAVANJE su osobe koje su se zaposlile u zemlji i inozemstvu tijekom izvještajnog mjeseca, a bile su u evidenciji nezaposlenih.

6. BRISANI IZ EVIDENCIJE su nezaposlene osobe koje se brišu iz evidencije nezaposlenih prema odredbama Zakona.

7. POTREBE ZA RADNICIMA predstavljaju broj slobodnih radnih mjesta koje poslodavci prijavljuju tijekom izvještajnog mjeseca.

KVALIFIKACIJSKA STRUKTURA:

| STEPEN STRUČNOG OBRAZOVANJA I | STEPEN STRUČNOG OBRAZOVANJA II |
|-------------------------------------|---|
| 1 | NKV - Nekvalificirani radnik NSS - Niža stručna sprema |
| 2 | PKV - Polukvalificirani radnik |
| 3 | KV - Kvalificirani radnik |
| 4 | SSS - Srednja stručna sprema |
| 5 | VKV - Visoko kvalificirani radnik |
| 6 ₁ , 6 ₂ | VŠS - Viša stručna sprema |
| 7 ₁ , 7 ₂ , 8 | VSS - Visoka stručna sprema |

ZNAKOVI:

| | |
|-----|--------------------------|
| 0 | Nema pojave |
| ... | Ne raspolaže se podacima |
| * | Napomena ispod teksta |
| () | Procjena podatka |

EXPLANATION OF SYMBOLS AND NOTIONS:

1. UNEMPLOYED PERSONS are persons without employment, capable for work, actively seeking for a job, 15 – 65 years of age, registered in the services for employment (Labor services).

2. PERSONS WHO ARE LOOKING FOR A JOB FOR THE FIRST TIME are persons registered in the services for employment, and they have not been employed previously.

3. UNEMPLOYED PERSONS BECAUSE OF WORK SUSPENSION OF ORGANIZATIONS OR EMPLOYERS are persons registered in the services for employment (Labour services), but who stayed without a job because of employers work suspension.

4. PECUNIARY AID USERS are unemployed persons registered in the Register of unemployed who has realized this privilege through legislate regulations.

5. EMPLOYED FROM THE REGISTER OF SERVICE FOR EMPLOYMENT (LABOUR SERVICE) are persons employed in our country or abroad during the reported month, who have been in the Register of unemployed.

6. REQUIRIES FOR WORKERS present the number of free work places which employers registered during reported month.

7. REALIZED REGISTRATIONS ABOUT REQUIRIES FOR WORKERS present employers information about employing during reported month and give information about really realized registered requiries for workers.

QUALIFICATION STRUCTURE:

| LEVEL OF EDUCATION I | LEVEL OF EDUCATION II |
|-------------------------------------|---|
| 1 | NQ - non-qualified worker LSE - lower school education |
| 2 | HQ - half-qualified worker |
| 3 | QW - qualified worker |
| 4 | SSE - secondary school education |
| 5 | HQW - highly qualified worker |
| 6 ₁ , 6 ₂ | HSE - high school education |
| 7 ₁ , 7 ₂ , 8 | FE - faculty education |

SIGNS – SYMBOLS:

| | |
|-----|--------------------|
| 0 | without occurrence |
| ... | unavailable datas |
| * | comment below text |
| () | data evaluation |

HERCEGOVAČKO-NERETVANSKA ŽUPANIJA/KANTON

| | | | | |
|--|----------------------------------|--|--|--|
| SLUŽBA ZA ZAPOŠLJAVANJE HERCEGOVAČKO -NERETVANSKE ŽUPANIJE /KANTONA | Vlado Čuljak ravnatelj | ADRESA: K. Tvrtka 19 88000 Mostar | Tel./fax: +387 36 334-800; 334 810 | E-mail: vlado.culjak@szzhnz-k.ba |
|--|----------------------------------|--|--|--|

| PODRUŽNICA | KONTAKT OSOBA | | | | |
|--------------------|--------------------------|---------------------------------|--------------|-----------------------------|--------------------------|
| Čapljina | Nikolina Rajič | A. Starčevića 4 | 036/808-135 | nikolina.rajic@szzhnz-k.ba | |
| Čitluk | Josip Ostojić | K. Tomislava b.b. | 036/642-630 | josip.ostojic@szzhnz-k.ba | |
| Jablanica | | Trg oslobođenja b.b | 036/752-818 | | |
| Konjic | Amela Nezirević | IV Muslimanske brigade br. 8 | 036/726-253 | amela.nezirevic@szzhnz-k.ba | |
| Mostar | <i>Odjeljenje 1</i> | Nikola Božić | K. Tvrtka 19 | 036/334-809 | nikola.bozic@szzhnz-k.ba |
| | <i>Odjeljenje 2</i> | Emir Mušić | Telčeva 3 | 036/551-331 | emir.music@szzhnz-k.ba |
| Neum | Ana Prkačin | Zagrebačka b.b. | 036/880-219 | ana.prkacin@szzhnz-k.ba | |
| Prozor-Rama | Ivan Babić | Splitska b.b. | 036/770-102 | ivan.babic@szzhnz-k.ba | |
| Ravno | Antica Vukić | Ravno b.b. | 036/891-030 | antica.vukic@szzhnz-k.ba | |
| Stolac | Katica Raič | Banovinska 4 | 036/853-330 | katica.raic@szzhnz-k.ba | |