



Bosna i Hercegovina  
Federacije Bosne i Hercegovine  
Hercegovačko-neretvanska županija/kanton  
Služba za zapošljavanje HNŽ/HNK  
MOSTAR

**PODRUŽNICE:**

Čapljina

Čitluk

Jablanica

Konjic

Mostar

Neum

Prozor - Rama

Ravno

Stolac

**STATISTIČKI BILTEN**  
ZA OŽUJAK 2025.

# STATISTIČKI BILTEN

Službe za zapošljavanje HNŽ/HNK  
MOSTAR

Broj: 03

Godina: XX.

Travanj, 2025. godine

**IZDAVAČ:**  
**SLUŽBA ZA ZAPOŠLJAVANJE HNŽ/HNK**  
**Mostar**

Ul. Kralja Tvrtka 19  
88000 Mostar  
Tel./fax: +387 36/334-800; 334-810

E-mail: [info@szzhnz-k.ba](mailto:info@szzhnz-k.ba)  
[www.szzhnz-k.ba](http://www.szzhnz-k.ba)

*Priprema i obrada:*

Sektor za analizu, plan i informatiku: Ivana Zubac, statističar  
Igor Glibo, statističar  
Alen Začinović, operator  
Vjekoslav Novak, administrator

*Urednik:*

Anita Perić, prof.psihologije  
E-mail: [anita.peric@szzhnz-k.ba](mailto:anita.peric@szzhnz-k.ba)

**Za izdavača:**

Vlado Čuljak, ravnatelj

**STATISTIČKI BILTEN**  
**ZA OŽUJAK 2025.**

**STATISTICAL BULLETIN**  
**FOR MARCH 2025.**

**UVODNE NAPOMENE.....6**

- TABELA 1. Pregled stanja i fluktuacije nezaposlenih osoba tijekom mjeseca ožujka 2025. godine  
GRAFIKON – 1 .....11
- TABELA 2. Pregled broja novoprijavljenih osoba u evidenciji u mjesecu ožujku 2025. godine - prema stupnju stručnog obrazovanja  
GRAFIKON - 2 .....12
- TABELA 3. Pregled broja nezaposlenih osoba u evidenciji na dan 31.03.2025. godine – prema stupnju stručnog obrazovanja i spolu .....13
- TABELA 4. Pregled broja nezaposlenih osoba u evidenciji na dan 31.03.2025. godine - po stupnju stručnog obrazovanja  
GRAFIKON – 3 .....14
- TABELA 5. Pregled broja nezaposlenih osoba po dužini čekanja na zaposlenje, prema stupnju stručnog obrazovanja i spolu na dan 31.03.2025. godine .....15
- TABELA 6. Pregled broja nezaposlenih osoba po godinama starosti, prema stupnju stručnog obrazovanja i spolu na dan 31.03.2025. godine .....16
- TABELA 7. Pregled broja nezaposlenih osoba po godinama starosti, dužini čekanja na zaposlenje i spolu na dan 31.03.2025. godine .....17
- TABELA 8. Pregled broja nezaposlenih osoba u evidenciji na dan 31.03.2025. godine – nezaposlene osobe bez radnog iskustva prema stupnju stručnog obrazovanja .....18
- TABELA 9. Pregled broja nezaposlenih osoba u evidenciji po najbrojnim zanimanjima na dan 31.03.2025. godine .....19
- TABELA 10. Pregled broja ukupno brisanih osoba iz evidencije po stupnju stručnog obrazovanja i spolu u mjesecu ožujku 2025. godine  
GRAFIKON – 4 .....22

**PREFACE NOTE .....6**

▪ Table 1.	Review of the condition and fluctuation of unemployed during March 2025. CHART – 1 .....	11
▪ Table 2.	Review of a number of newly-registered persons in the Register in March 2025. – by the level of education CHART – 2 .....	12
▪ Table 3.	Review of a number of unemployed in the Register on the 31.03.2025. – by the level of education and gender .....	13
▪ Table 4.	Unemployed persons in the Register on the 31.03.2025. – by the level of education CHART – 3 .....	14
▪ Table 5.	Review of the unemployed persons by time span for job - by the level of education on the 31.03.2025. ....	15
▪ Table 6.	Review of the unemployed persons by age and the level of education on the 31.03.2025. ....	16
▪ Table 7.	Review of the unemployed persons by age, time span for job and gender on the 31.03.2025. ....	17
▪ Table 8.	Review of the unemployed persons in the Register on the 31.03.2025. – unemployed persons without a work experience by the level of education .....	18
▪ Table 9.	Review of a number of unemployed persons in the Register by the most numerous professions on the 31.03.2025. ....	19
▪ Table 10.	Review of a total number of erased persons by the level of education and gender in March 2025. CHART – 4 .....	22

- TABELA 11. Pregled broja ukupno brisanih iz evidencije u mjesecu ožujku 2025. godine – po razlozima prestanka vođenja evidencije .....23
  
- TABELA 12. Pregled slobodnih radnih mjesta u mjesecu ožujku 2025. godine- po sjedištu poslodavca i stupnju stručnog obrazovanja GRAFIKON – 5 .....24
  
- TABELA 13. Pregled broja osoba koje su se zaposlile iz evidencije u mjesecu ožujku 2025. godine - prema stupnju stručnog obrazovanja i spolu GRAFIKON – 6 .....25
  
- TABELA 14. Pregled broja zaposlenih osoba iz evidencije po najbrojnim zanimanjima u mjesecu ožujku 2025. godine .....26
  
- TABELA 15. Pregled broja zaposlenih osoba iz evidencije prema djelatnostima u mjesecu ožujku 2025. godine .....31
  
- TABELA 16. Pregled broja prestanaka radnog odnosa u mjesecu ožujku 2025. godine– prema stupnju stručnog obrazovanja .....32
  
- TABELA 17. Pregled broja korisnika zdravstvene zaštite i novčane naknade u evidenciji na dan 31.03.2025. godine GRAFIKON – 7 .....33
  
- TABELA 18. Pregled broja korisnika zdravstvene zaštite u evidenciji na dan 31.03.2025. godine - prema stupnju stručnog obrazovanja i spolu GRAFIKON – 8 .....34
  
- TABELA 19. Pregled broja korisnika novčane naknade i drugih prava, po općinama na dan 31.03.2025. godine GRAFIKON – 9 .....35
  
- TABELA 20. Pregled broja razvojačenih branitelja, članova obitelji poginulih i nestalih branitelja Domovinskog rata i dr. na dan 31.03.2025. godine .....36

▪ Table 11.	Review of a number of erased persons in March 2025. by reasons of erasing from the Register .....	23
▪ Table 12.	Review of a free work places in March 2025. by the employer residence and level of education CHART – 5 .....	24
▪ Table 13.	Review of a number of employed persons from the Register in March 2025. – by the level of education and gender CHART – 6 .....	25
▪ Table 14.	Review of a number of employed persons from the Register by the most numerous professions in March 2025. ....	26
▪ Table 15.	Review of a number of employed persons from the Register by activities in March 2025. ....	31
▪ Table 16.	Review of a number of employment cessation in March 2025. by the level of education .....	32
▪ Table 17.	Review of a number of health care and pecuniary aid users in the Register on the 31.03.2025. CHART – 7 .....	33
▪ Table 18.	Review of a number of health care users in the Register on the 31.03.2025. by the level of education and gender CHART – 8 .....	34
▪ Table 19.	Review of a number of pecuniary aid users and other privilege by municipalities in the Register on the 31.03.2025. CHART – 9 .....	35
▪ Table 20.	Review of a number of demilitarize soldiers, family members of fallen and missing soldiers etc. on the 31.03.2025. ....	36

## NEZAPOSLENOST I ZAPOŠLJAVANJE U OŽUJKU 2025. GODINE

Koncem ožujka 2025. godine u evidenciji Službe za zapošljavanje Hercegovačko-neretvanske županije/kantona bilo je evidentirano 24.612 nezaposlenih osoba što je u usporedbi sa prosječnom nezaposlenošću u 2024. godini manje za 0,6 %, a u odnosu na prošli mjesec manje za 0,8 %.

Gledano prema općinama najveći broj registriranih nezaposlenih osoba nalazi se u općinama: Mostar (11.710 ili 47,6 %), Konjic (3.081 ili 12,5 %), Čapljina (2.560 ili 10,4 %), Čitluk (2.165 ili 8,8 %), Prozor-Rama (1.729 ili 7,0 %), Jablanica (1.613 ili 6,6 %), Stolac (1.407 ili 5,7 %), Neum (315 ili 1,3 %) i općina Ravno s 32 nezaposlene osobe u evidenciji.

U kvalifikacijskoj strukturi nezaposlenih osoba najveći broj čine osobe u trećem stupnju obrazovanja 8.018 što predstavlja udio od 32,6 %, zatim slijedi četvrti stupanj sa 7.867 osoba ili 32,0 %, prvi stupanj 4.869 ili 19,8 %, stupanj 6<sub>2</sub> sa 1.297 ili 5,3 %, stupanj 7<sub>2</sub> sa 1.264 osobe ili 5,1 %, stupanj 7<sub>1</sub> sa 744 osobe ili 3,0 %, stupanj 6<sub>1</sub> sa 265 ili 1,1 %, drugi stupanj 255 ili 1,0 %, peti stupanj 23 ili 0,1 % i osmi stupanj 10 osoba.

Od ukupnog broja osoba koje traže zaposlenje koncem ožujka 2025. godine bilo je 13.539 žena što čini 55,0 %.

U ukupnom broju na posao čeka do godinu dana 6.625 osoba ili 26,9 %, a preko 9 godina čeka njih 7.005 ili 28,5 %. U evidenciji nezaposlenih, osobe do 30 godina starosti čine 22,4 % (5.517 osoba), a svaka treća osoba u evidenciji je stara preko 50 godina (9.187 ili 37,3 %).

Nezaposlenih osoba koje traže prvo zaposlenje je bilo 6.684, što od ukupnog broja predstavlja 27,2 %.

Broj žena koje prvi put traže zaposlenje iznosi 3.890 ili 15,8 % od ukupnog broja nezaposlenih osoba.

Najviše nezaposlenih osoba na dan 31.03.2025. godine po pojedinim stupnjevima stručnog obrazovanja ima u sljedećim zanimanjima:

### 1,2 STUPANJ STRUČNOG OBRAZOVANJA:

- Radnici za jednostavne poslove .....4.878
- Kuhinjski pomoćnik .....48
- Daktilograf .....23
- Radnik u tekstilnoj proizvodnji .....22
- Krojač .....18
- Pomoćni cvječar .....13
- Moler .....10
- Šivač .....5
- Itd...



## UNEMPLOYMENT AND EMPLOYMENT IN MARCH 2025.

At the end of March 2025. there were 24.612 unemployed persons in the Register of Service for employment (Labour Service) at H-N Canton. In comparison with the average unemployment in 2024. the number of unemployed is less for 0,6 %, and in comparison with last month is less for 0,8 %.

Mostar municipality has the biggest number of registered unemployed persons (11.710 or 47,6 %), after that Konjic municipality (3.081 or 12,5 %), Čapljina (2.560 or 10,4 %), Čitluk (2.165 or 8,8 %), Prozor-Rama (1.729 or 7,0 %), Jablanica (1.613 or 6,6 %), Stolac (1.407 or 5,7 %), Neum (315 or 1,3 %) and municipality Ravno with 32 unemployed persons in the Register.

In the qualification structure of unemployed persons the biggest number makes 3. level of education 8.018, what presents a portion of 32,6 %, followed by 4. level of education with 7.867 persons or 32,0 %, 1. level of education with 4.869 or 19,8 %, 6. level of education with 1.297 or 5,3 %, 7. level of education with 1.264 or 5,1 %, 7. level of education with 744 or 3,0 %, 6. level of education with 265 or 1,1 %, 2. level of education with 255 or 1,0 %, 5. level of education with 223 or 0,1 % and 8. level of education with 10 persons.

At the end of March 2025. there were 13.539 women what makes 55,0 % out of total number of persons which were looking for a job.

In a total number of unemployed on job waits: till one year 6.625 or 26,9 % and over nine years 7.005 or 28,5 % persons. In the register young persons till 30 years of age make 22,4 % (5.517 persons), and every third person in the register is older than 50 years of age (9.187 or 37,3 %).

There were 6.684 persons who were looking for a job for a first time, what makes 27,2 % out of total number.

The number of women who were looking for job for the first time, was 3.890 or 15,8 % from the total number of unemployed persons.

The biggest number of the persons without employment, by the single levels of education, on the 31.03.2025. was in next professions:

### 1.& 2. LEVEL OF EDUCATION

- Workers for simple jobs .....4.878
- Cook assistant .....48
- Typist .....23
- Textile garment worker .....22
- Tailor .....18
- Assistant of florist .....13
- Dyer assistant .....10
- Sever .....5
- Etc.

**3, 5 STUPANJ STRUČNOG OBRAZOVANJA**

▪ Prodavač .....	1.404
▪ Frizer za žene .....	799
▪ Kuhar .....	654
▪ Bravar .....	589
▪ Automehaničar .....	513
▪ Konobar .....	454
▪ Kovinotokar .....	319
▪ Vozač teretnog vozila .....	184
▪ Elektromehaničar .....	183
▪ Itd...	

**4 STUPANJ STRUČNOG OBRAZOVANJA**

▪ Ekonomski tehničar .....	1.357
▪ Maturant gimnazije .....	1.247
▪ Strojarski tehničar .....	593
▪ Turistički animator .....	480
▪ Elektrotehničar .....	453
▪ Medicinska sestra .....	378
▪ Poljoprivredni tehničar .....	320
▪ Tehničar cestovnog prometa .....	248
▪ Itd...	

**61, 62 STUPANJ STRUČNOG OBRAZOVANJA**

▪ Ekonomski službenik .....	161
▪ Pravnik .....	129
▪ Informatičar.....	87
▪ Kriminalist .....	64
▪ Fizioterapeut .....	60
▪ Građevinski inženjer .....	54
▪ Učitelj predškolske djece .....	50
▪ Inženjer računarstva .....	34
▪ Socijalni radnik .....	24
▪ Novinar .....	19
▪ Razredni učitelj .....	18
▪ Inženjer medicinske radiologije .....	18
▪ Inženjer cestovnog prometa .....	13
▪ Itd...	

**71, 72, 8 STUPANJ STRUČNOG OBRAZOVANJA**

▪ Pravnik .....	237
▪ Ekonomist .....	168
▪ Profesor engleskog jezika .....	112
▪ Inženjer agronom.....	94
▪ Kriminalist .....	82
▪ Profesor tjelesne i zdravstv. kulture ...	74
▪ Strojarski inženjer .....	62
▪ Pedagog .....	56
▪ Psiholog .....	54
▪ Socijalni radnik .....	50
▪ Inženjer prehrambene tehnologije.....	46
▪ Profesor razredne nastave .....	42
▪ Novinar .....	42
▪ Politolog .....	41
▪ Ekonomist za financije .....	40
▪ Građevinski inženjer .....	40
▪ Itd...	

**3. & 5. LEVEL OF EDUCATION**

▪ Salesman .....	1.404
▪ Ladies hairdresser .....	799
▪ Cook .....	654
▪ Locksmith .....	589
▪ Car mechanic .....	513
▪ Waiter .....	454
▪ Lathe operator .....	319
▪ Cargo driver .....	184
▪ Electromechanics .....	183
▪ Etc.	

**4. LEVEL OF EDUCATION**

▪ Economy technician .....	1.357
▪ Gymnasium graduate .....	1.247
▪ Machine technician .....	593
▪ Tourist technician .....	480
▪ Electro-technician .....	453
▪ Medicine technician .....	378
▪ Agronomy technician.....	320
▪ Road-traffic technician .....	248
▪ Etc.	

**61. & 62. LEVEL OF EDUCATION**

▪ Economist .....	161
▪ Lawyer .....	129
▪ Informatician .....	87
▪ Criminologist .....	64
▪ Physiotherapist .....	60
▪ Civil engineer .....	54
▪ Pre-school teacher .....	50
▪ IT engineer .....	34
▪ Social worker .....	24
▪ Journalist .....	19
▪ Class teacher .....	18
▪ Medicine radiology engineer .....	18
▪ Traffic engineer. . .	13
▪ Etc.	

**71., 72. & 8 LEVEL OF EDUCATION**

▪ Lawyer .....	237
▪ Economist .....	168
▪ English language professor .....	112
▪ Agronomy engineer.....	94
▪ Police inspector.....	82
▪ Professor of phys. and health culture .	74
▪ Machine engineer .....	62
▪ Pedagogue .....	56
▪ Psychologist.....	54
▪ Social worker .....	50
▪ Food technology engineer .....	46
▪ Class professor .....	42
▪ Journalist .....	42
▪ Politologist .....	41
▪ Financial economist .....	40
▪ Civil engineer.....	40
▪ Etc.	

U ovom mjesecu evidentirano je 728 novoprijavljenih osoba. Istodobno zbog zaposlenja je brisano 667 osoba, 14 osoba brisano je prema osnovu registriranja obrta ili ostvarivanja prihoda po bilo kojem osnovu u visini određenoj u članku 3. stavak 2. Zakona, po raznim ostalim osnovama (promjena stupnja stručnog obrazovanja, neredovito javljanje, stjecanje uvjeta za mirovinu, preseljenje, uključanja u redovno školovanje, smrt, ostvarivanje prihoda iznad četvrtine prosječne mjesečne plaće u F BiH iz prethodne godine, itd...) brisano je iz evidencije još 245 osoba.

Od ukupnog broja novoprijavljenih osoba 560 ih se javilo u evidenciju zbog prestanka radnog odnosa.

Koncem ožujka zdravstvenu zaštitu putem Službe za zapošljavanje koristilo je 20.046 nezaposlenih osoba ili 81,4 %. To znači da na svakih 5 osoba evidentiranih u Službi za zapošljavanje četiri su istodobno i korisnici zdravstvene zaštite.

Promatrano prema općinama najveći udio korisnika zdravstvene zaštite u ukupnom broju nezaposlenih ima Jablanica 86,9 %, Čitluk 86,8 %, Stolac 83,4 %, Mostar 83,4 %, Neum 81,3 %, Čapljina 80,0 %, Konjic 73,6 %, Prozor-Rama 71,4 %, Ravno 53,1 %.

Koncem mjeseca evidentirano je 1.361 korisnik novčane naknade što je u odnosu na prošli mjesec manje za 12 %. Od ukupnog broja 44,5 % korisnika novčane naknade otpada na Mostar, na Konjic 18,3 %, na Čitluk 11,2 %, Jablanicu 7,9 %, na Čapljinu 7,5 %, na Prozor-Ramu 5,7 %,... itd.

U ovom mjesecu 16 osoba iz evidencije nezaposlenih steklo je pravo na dokup staža do tri godine za odlazak u mirovinu.

U evidenciji se nalazi ukupno 3.024 razvojačenih branitelja (svaki osmi u evidenciji), kao i 638 članova obitelji poginulih i nestalih branitelja. Broj branitelja je za 0,9 % manji nego prošlog mjeseca.

U ukupnom broju nezaposlenih osoba koncem ožujka nalaze se i 273 ratna vojna invalida, 167 osoba sa faktorom otežane zapošljivosti kao i 365 ostalih invalida.

U ožujku su poduzeća putem Službe za zapošljavanje iskazala potrebu za 316 djelatnika.

Tijekom ovog mjeseca 667 osoba iz evidencije nezaposlenih su zasnovale radni odnos.

Najbrojnija zanimanja s kojima su se osobe zaposlile su: radnik za jednostavne poslove 43, maturant gimnazije 42, ekonomski tehničar 37, prodavač 36, turistički animator 21, frizer 19, kuhar 18, medicinska sestra-tehničar 17, ekonomist (62) 14, strojarski tehničar 11, računalni tehničar 11, automehaničar 11, elektrotehničar 9, tehničar cestovnog prometa 9, konobar 9, elektromehaničar 9, pravnik (72) 8, kriminalist (72) 8, kovinoglođač 7, šivač tekstila 7, poljoprivredni tehničar 7, logoped i surdoaudiolog (72) 6, ekonomist (72) 6, psiholog (72) 6, informatičar (62) 6, pravnik (62) 6, građevinski tehničar 6, zubotehničar 5, vozač teretnog vozila 5, bravar 5, i dr.

Najviše se zaposlilo u ugostiteljstvu, trgovini, javnoj upravi i obrani, prerađivačkoj industriji, posredovanju nekretnina, iznajmljivanju i poslovnim uslugama, ostalim javnim, društvenim, socijalnim i osobnim uslužnim djelatnostima, obrazovanju, zdravstvenoj i socijalnoj skrbi, prijevozu, skladištenju i vezama, građevinarstvu poljoprivredi, lovu i šumarstvu, opskrbi električnom energijom, plinom i vodom financijskom posredovanju, i dr.

Uz prethodnu suglasnost Federalnog zavoda za zapošljavanje tijekom izvještajnog mjeseca izdato je 14 radnih dozvola strancima.

In the observed month there were 728 newly-registered persons evidenced. At the same time because of employment 667 persons were erased, 14 persons were erased by bussines registration or by any achieve in bussines participation mentioned in Article 3. paragraph 2. of Statute, one person was erased because of agronomy activity, other different reasons (changing the level of education, irregullar advising, gaining a conditions for pension, removal, death, income over a quarter of monthly salary in FBiH,etc.) 245 persons were erased from the Register.

Out of a total number of newly reported 560 persons reported themselves because of work ceasing.

At the end of March through the Service for employment (Labour Service), health care was using 20.046 unemployed persons or 81,4 %. That means, that on every fifth person registered at the Service, four of them are at the same time users of health care.

Observed by municipality the biggest portion of health care users in a total number of unemployed has Jablanica 86,9 %, followed by Čitluk 86,8 %, Stolac 83,4 %, Mostar 83,4 %, Neum 81,3 %, Čapljina 80,0 %, Konjic 73,6 %, Prozor-Rama 71,4 %, and Ravno 53,1 %.

At the end of March 1.361 users of pecuniary aid were evidenced and in comparison with last month is less for 12 %. Out of a total number 44,5 % of users of pecuniary aid belong to Mostar, 18,3 % to Konjic, to Čitluk 11,2 %, 7,9 % to Jablanica, to Čapljina 7,5 %, 5,7 % to Prozor-Rama, etc.

During this month 16 persons from the Register did make additional payment to the three years of pension contribution.

Total number of the demilitarize soldiers in the Register was 3.024 (every eighth in the Register), as well as 638 family members of fallen and missing soldiers (defenders). The number of demilitarize soldiers is less for 0,9 % in comparison with last month.

In a total number of unemployed persons at the end of March there were 273 disabled war veterans, 167 persons with aggravating employment factor and 365 other invalids.

In March companies (firms) shown need for 316 workers.

During this month 667 persons from the Register were employed.

During this month the most numerous employed professions were: worker for simple jobs 43, gymnasium graduate 42, economic technician 37, salesmen 36, tourist animator 21, hairdresser 19, cook 18, medical technican 17, economist (62) 14, machine technician 11, IT technician 11, car mechanic 11, electrotechnician 9, road traffic technician 9, waiter 9, electromechanic 9, lawyer (72) 8, criminologist (72) 8, lathe operator 7, sewer 7, agriculture technician 7, speech therapist (72) 6, economist (72) 6, psychologist (72) 6, informatician (72) 6, lawyer (62) 6, civil engineering technician 6, dental technician 5, truck driver 5, locksmith 5, etc.

The biggest number was employed in the catering, commerce, other public, social and personal obliging activities, manufacturing industry, real estate, renting and business service, public administration and defence, education, health and social care, transportation, warehouse and communitacion, construction, agriculture and forestry, water, gas and power supply, financial intermediation, etc.

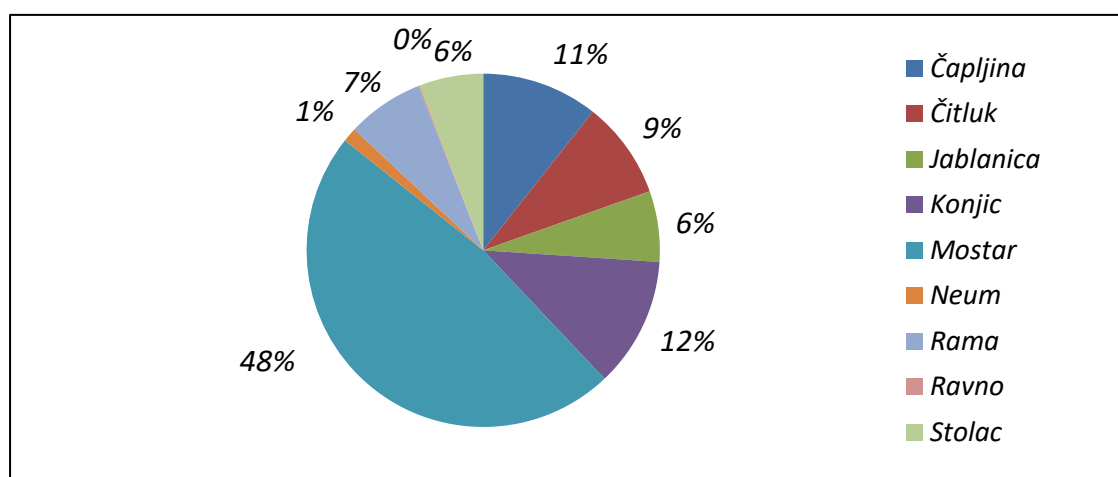
Following agreement with Federal Labour service during reported month 14 work permits were issued to the foreigners.

TABELA 1. – TABLE 1.

**PREGLED STANJA I FLUKTUACIJE NEZAPOSLENIH OSOBA  
TIJEKOM MJESECA OŽUJKA 2025. GODINE**

**REVIEW OF THE STATE AND FLUCTUATION OF UNEMPLOYED PERSONS DURING MARCH 2025.**

PODRUŽNICA	Prosječan broj nezaposlenih u 2024.	OŽUJAK 2025. – MARCH 2025.					INDEKS - INDEX	
		Stanje State on 28.02. 2025.	broj novoprijavljenih no. of newly - reported	brisani zbog zaposlenja erased because employ.	brisani ostali razlozi erased - other reasons	Stanje State 31.03. 2025.	7 : 2	7 : 3
1	2	3	4	5	6	7	8	9
ČAPLJINA	2.596	2.594	71	77	28	2.560	98,6	98,7
ČITLUK	2.215	2.233	67	110	25	2.165	97,7	97,0
JABLANICA	1.611	1.614	38	31	8	1.613	100,1	99,9
KONJIC	3.010	3.034	101	38	16	3.081	102,4	101,6
MOSTAR	11.806	11.774	372	325	111	11.710	99,2	99,5
NEUM	310	332	6	12	11	315	101,6	94,9
PROZOR-RAMA	1.710	1.759	33	20	43	1.729	101,1	98,3
RAVNO	35	34	1	1	2	32	91,4	94,1
STOLAC	1.471	1.436	39	53	15	1.407	95,7	97,9
<b>UKUPNO TOTAL</b>	<b>24.764</b>	<b>24.810</b>	<b>728</b>	<b>667</b>	<b>259</b>	<b>24.612</b>	<b>99,4</b>	<b>99,2</b>



GRAFIKON -1

SUDJELOVANJE NEZAPOSLENIH OSOBA PREMA OPĆINAMA NA DAN 31.03.2025.

CHART - 1

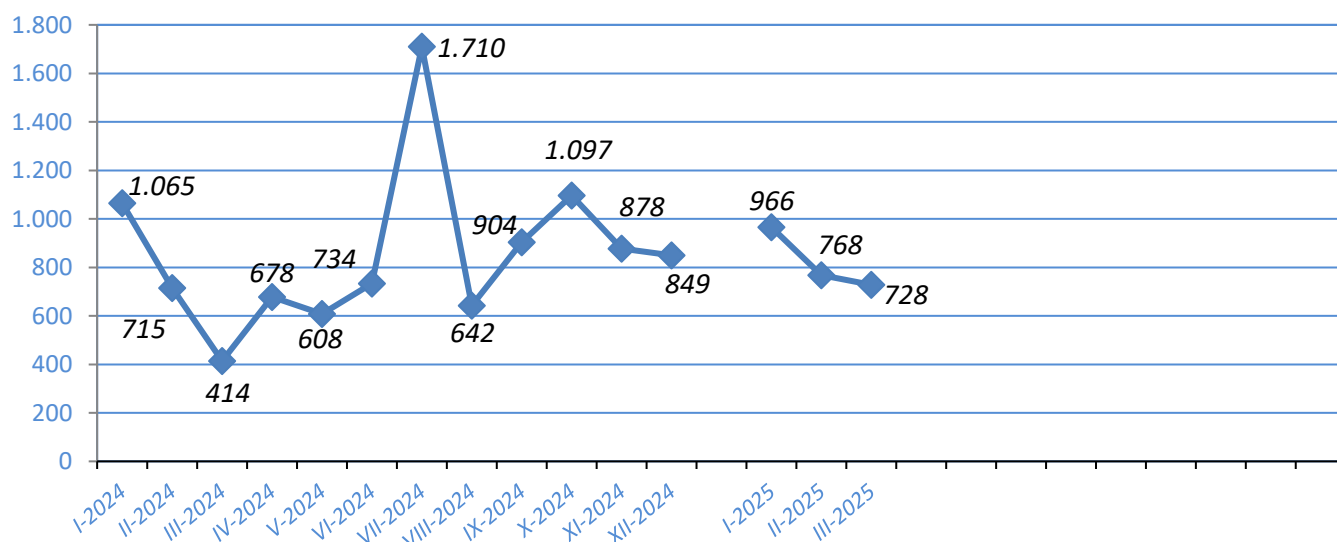
THE PORTION OF UNEMPLOYED PERSONS BY MUNICIPALITIES ON THE 31.03.2025.

TABELA 2. - TABLE 2.

**PREGLED BROJA NOVOPRIJAVLJENIH OSOBA U EVIDENCIJI U MJESECU OŽUJKU 2025. GODINE PREMA STUPNJU STRUČNOG OBRAZOVANJA**

**REVIEW OF A NUMBER OF NEWLY – REPORTED PERSONS IN THE REGISTER IN MARCH 2025. BY THE LEVEL OF EDUCATION**

PODRUŽNICA BRANCH OFFICE	UKUPNO TOTAL	od toga žena Women	PREMA STUPNJU STRUČNOG OBRAZOVANJA LEVEL OF EDUCATION									
			1	2	3	4	5	6 <sub>1</sub>	6 <sub>2</sub>	7 <sub>1</sub>	7 <sub>2</sub>	8
ČAPLJINA	71	35	5	0	22	28	0	1	5	3	7	0
ČITLUK	67	31	6	0	27	21	0	2	7	1	3	0
JABLANICA	38	11	2	1	18	10	0	0	4	2	1	0
KONJIC	101	35	17	1	27	37	1	0	14	0	4	0
MOSTAR	372	181	40	1	83	156	0	5	37	19	31	0
NEUM	6	4	0	0	1	4	0	0	0	0	1	0
PROZOR-RAMA	33	10	3	0	10	17	0	0	1	0	2	0
RAVNO	1	0	0	0	0	0	0	1	0	0	0	0
STOLAC	39	19	1	1	17	15	0	0	4	0	1	0
<b>UKUPNO TOTAL</b>	<b>728</b>	<b>326</b>	<b>74</b>	<b>4</b>	<b>205</b>	<b>288</b>	<b>1</b>	<b>9</b>	<b>72</b>	<b>25</b>	<b>50</b>	<b>0</b>



GRAFIKON – 2

**BROJ NOVOPRIJAVLJENIH OSOBA U EVIDENCIJI NEZAPOSLENIH PO MJESECIMA**  
**CHART – 2**

THE NUMBER OF NEWLY – REPORTED PERSONS IN THE REGISTER BY MONTHS

TABELA 3. – TABLE 3.

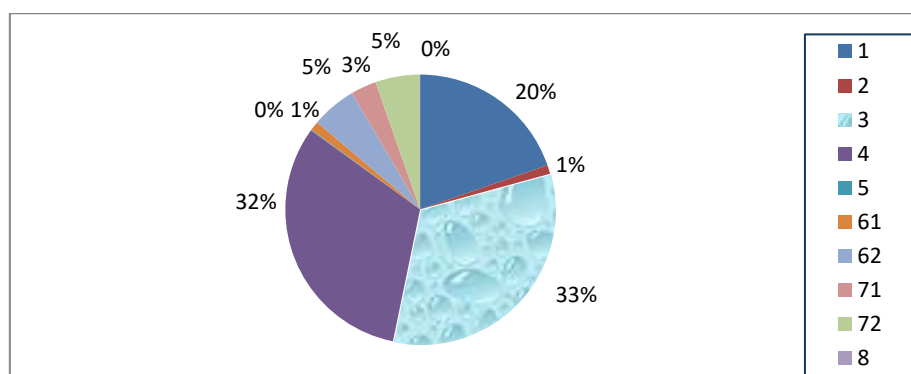
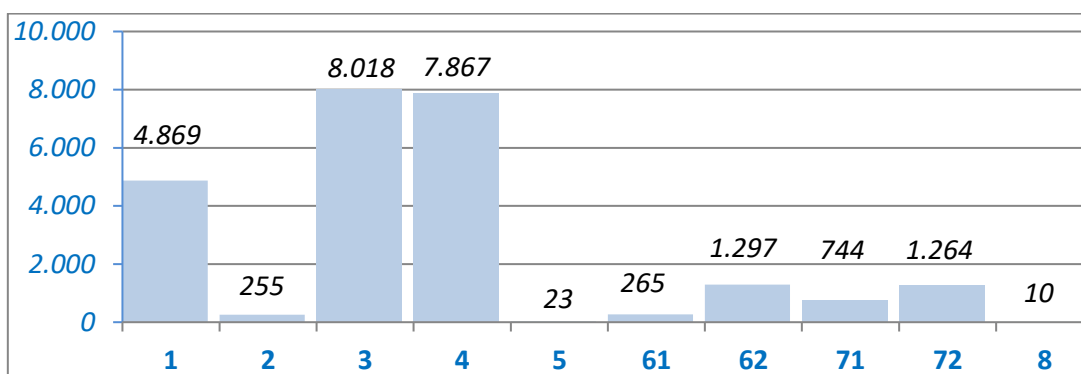
**PREGLED BROJA NEZAPOSLENIH OSOBA U EVIDENCIJI NA DAN 31.03.2025. GODINE  
PREMA STUPNJU STRUČNOG OBRAZOVANJA I SPOLU**

**REVIEW OF A NUMBER OF UNEMPLOYED PERSONS IN THE REGISTER ON THE 31.03.2025.  
BY THE LEVEL OF EDUCATION AND GENDER**

PODRUŽNICA BRANCH OFFICCE	UKUPNO TOTAL		STUPANJ STRUČNOG OBRAZOVANJA									
			LEVEL OF EDUCATION									
			1	2	3	4	5	6 <sub>1</sub>	6 <sub>2</sub>	7 <sub>1</sub>	7 <sub>2</sub>	8
ČAPLJINA	Svega Total	2.560	412	34	937	828	5	35	99	50	159	1
	Žena Women	1.449	205	21	480	494	4	28	60	41	116	0
ČITLUK	Svega Total	2.165	149	0	838	804	2	24	97	44	207	0
	Žena Women	1.196	68	0	414	451	2	15	59	31	156	0
JABLANICA	Svega Total	1.613	368	25	558	496	0	15	63	59	29	0
	Žena Women	980	254	13	263	328	0	12	47	41	22	0
KONJIC	Svega Total	3.081	1.058	13	930	794	2	15	177	41	51	0
	Žena Women	1.747	601	3	466	474	1	9	129	27	37	0
MOSTAR	Svega Total	11.710	2.126	167	3.352	3.975	8	148	751	489	686	8
	Žena Women	6.411	1.200	89	1.435	2.214	2	111	500	361	495	4
NEUM	Svega Total	315	32	0	131	106	2	3	16	2	23	0
	Žena Women	152	12	0	60	51	0	3	9	1	16	0
PROZOR- RAMA	Svega Total	1.729	476	8	702	435	1	11	36	11	49	0
	Žena Women	858	214	4	336	241	1	5	18	6	33	0
RAVNO	Svega Total	32	5	0	12	9	0	1	1	2	2	0
	Žena Women	12	1	0	4	5	0	0	0	0	2	0
STOLAC	Svega Total	1.407	243	8	558	420	3	13	57	46	58	1
	Žena Women	734	139	4	248	227	0	9	38	30	39	0
UKUPNO TOTAL	Svega Total	24.612	4.869	255	8.018	7.867	23	265	1.297	744	1.264	10
	Žena Women	13.539	2.694	134	3.706	4.485	10	192	860	538	916	4

**TABELA 4. – TABLE 4.****NEZAPOSLENE OSOBE U EVIDENCIJI NA DAN 31.03.2025. GODINE  
PREMA STUPNJU STRUČNOG OBRAZOVANJA****UNEMPLOYED PERSONS IN THE REGISTER ON THE 31.03.2025.  
BY THE LEVEL OF EDUCATION**

<b>STUPANJ STRUČNOG OBRAZOVANJA LEVEL OF EDUCATION</b>	<b>BROJ RADNIKA NO. OF WORKERS</b>	<b>% UDIO PORTION</b>
<b>8</b>	10	0,0
<b>7<sub>2</sub></b>	1.264	5,1
<b>7<sub>1</sub></b>	744	3,0
<b>6<sub>2</sub></b>	1.297	5,3
<b>6<sub>1</sub></b>	265	1,1
<b>5</b>	23	0,1
<b>4</b>	7.867	32,0
<b>3</b>	8.018	32,6
<b>2</b>	255	1,0
<b>1</b>	4.869	19,8
<b>UKUPNO TOTAL</b>	<b>24.612</b>	<b>100 %</b>

**GRAFIKON - 3**

NEZAPOSLENE OSOBE PREMA STUPNJU STRUČNOG OBRAZOVANJA NA DAN 31.03.2025.

**CHART - 3**

UNEMPLOYED PERSONS BY THE LEVEL OF EDUCATION ON THE 31.03.2025.



TABELA 5. – TABLE 5.

**PREGLED BROJA NEZAPOSLENIH OSOBA PO DUŽINI ČEKANJA NA ZAPOSLENJE  
PREMA STUPNJU STRUČNOG OBRAZOVANJA NA DAN 31.03.2025. GODINE**

**REVIEW OF THE UNEMPLOYED PERSONS BY TIME SPAN FOR JOB  
BY THE LEVEL OF EDUCATION ON THE 31.03.2025.**

DUŽINA ČEKANJA  TIME SPAN	UKUPNO TOTAL		STUPANJ STRUČNOG OBRAZOVANJA LEVEL OF EDUCATION									
			1	2	3	4	5	6 <sub>1</sub>	6 <sub>2</sub>	7 <sub>1</sub>	7 <sub>2</sub>	8
			<i>Svega Total</i>									
<i>Žena Women</i>												
<b>Do 6 mjeseci till 6 months</b>	<i>Svega Total</i>	4.187	475	21	1.208	1.489	2	44	410	134	404	0
	<i>Žena Women</i>	2.185	246	9	513	738	0	37	271	93	278	0
<b>6 - 9 mjeseci 6 - 9 months</b>	<i>Svega Total</i>	1.459	140	7	451	518	2	8	154	41	134	4
	<i>Žena Women</i>	733	55	2	174	249	1	6	107	34	103	2
<b>9 -12 mjeseci 9 -12 months</b>	<i>Svega Total</i>	979	108	7	267	347	3	7	100	38	101	1
	<i>Žena Women</i>	509	51	1	114	175	1	4	63	28	72	0
<b>12 - 18 mjes. 12-18 mont.</b>	<i>Svega Total</i>	1.634	251	10	441	546	2	16	154	62	150	2
	<i>Žena Women</i>	864	115	5	184	291	2	11	102	49	104	1
<b>18 - 24 mjes. 18 - 24 mont.</b>	<i>Svega Total</i>	1.228	195	9	359	440	1	11	87	39	86	1
	<i>Žena Women</i>	602	82	3	141	216	0	7	58	31	64	0
<b>2 - 3 godine 2 - 3 years</b>	<i>Svega Total</i>	2.025	425	15	635	633	4	17	120	58	118	0
	<i>Žena Women</i>	1.112	237	9	277	365	2	8	86	38	90	0
<b>3 - 5 godina 3 - 5 years</b>	<i>Svega Total</i>	2.479	459	24	796	842	1	18	131	76	131	1
	<i>Žena Women</i>	1.306	237	11	326	476	1	16	85	53	101	0
<b>5 - 7 godina 5 - 7 years</b>	<i>Svega Total</i>	2.118	436	22	726	679	1	31	79	67	76	1
	<i>Žena Women</i>	1.122	234	14	326	380	1	19	50	44	53	1
<b>7 - 9 godina 7 - 9 years</b>	<i>Svega Total</i>	1.498	388	15	511	445	3	15	36	58	27	0
	<i>Žena Women</i>	862	239	7	248	266	1	12	23	42	24	0
<b>Preko 9 god. Over 9 years</b>	<i>Svega Total</i>	7.005	1.992	125	2.624	1928	4	98	26	171	37	0
	<i>Žena Women</i>	4.244	1.198	73	1.403	1329	1	72	15	126	27	0
<b>UKUPNO TOTAL</b>	<i>Svega Total</i>	<b>24.612</b>	<b>4.869</b>	<b>255</b>	<b>8.018</b>	<b>7.867</b>	<b>23</b>	<b>265</b>	<b>1.297</b>	<b>744</b>	<b>1.264</b>	<b>10</b>
	<i>Žena Women</i>	<b>13.539</b>	<b>2.694</b>	<b>134</b>	<b>3.706</b>	<b>4.485</b>	<b>10</b>	<b>192</b>	<b>860</b>	<b>538</b>	<b>916</b>	<b>4</b>

TABELA 6. – TABLE 6.

**PREGLED BROJA NEZAPOSLENIH OSOBA PO GODINAMA STAROSTI I STUPNJU STRUČNOG  
OBRAZOVANJA NA DAN 31.03.2025. GODINE**

**REVIEW OF THE UNEMPLOYED PERSONS BY AGE AND THE LEVEL OF EDUCATION  
ON THE 31.03.2025.**

STAROSNA DOB AGE GROUP	UKUPNO TOTAL		STUPANJ STRUČNOG OBRAZOVANJA LEVEL OF EDUCATION									
			1	2	3	4	5	6 <sub>1</sub>	6 <sub>2</sub>	7 <sub>1</sub>	7 <sub>2</sub>	8
15-19 godina 15-19 years	Svega Total	399	69	2	204	124	0	0	0	0	0	0
	Žena Women	149	29	0	70	50	0	0	0	0	0	0
20-24 godina 20 - 24 years	Svega Total	2.080	127	19	552	1.089	0	1	213	0	79	0
	Žena Women	951	52	9	229	453	0	1	149	0	58	0
25-29 godina 25 - 29 years	Svega Total	3.038	175	29	603	1.115	2	5	525	20	564	0
	Žena Women	1.734	85	13	295	568	0	4	345	17	407	0
30-34 godina 30 - 34 years	Svega Total	2.484	215	29	561	916	0	3	355	63	342	0
	Žena Women	1.470	109	10	310	497	0	3	243	52	246	0
35-39 godina 35 - 39 years	Svega Total	2.457	275	22	770	835	1	28	130	184	210	2
	Žena Women	1.474	149	8	395	511	1	22	82	143	161	2
40-44 godina 40 - 44 years	Svega Total	2.437	402	16	1.011	684	1	53	36	205	28	1
	Žena Women	1.343	199	4	488	422	0	40	20	149	20	1
45-49 godina 45 - 49 years	Svega Total	2.530	745	21	950	607	2	57	18	107	22	1
	Žena Women	1.390	446	17	435	350	2	41	12	74	13	0
50-54 godina 50 - 54 years	Svega Total	2.801	966	28	1.075	631	2	30	12	44	10	3
	Žena Women	1.503	515	15	511	397	1	20	6	31	6	1
55-59 godina 55 - 59 years	Svega Total	3.437	993	44	1.385	911	4	36	7	47	8	2
	Žena Women	1.824	528	26	606	596	2	28	3	30	5	0
>60 godina 60 years	Svega Total	2.949	902	45	907	955	11	52	1	74	1	1
	Žena Women	1.701	582	32	367	641	4	33	0	42	0	0
UKUPNO TOTAL	Svega Total	24.612	4.869	255	8.018	7.867	26	265	1.297	744	1.264	10
	Žena women	13.539	2.694	134	3.706	4.485	10	192	860	538	916	4

TABELA 7. – TABLE 7.

**PREGLED BROJA NEZAPOSLENIH OSOBA PO GODINAMA STAROSTI, DUŽINI ČEKANJA NA ZAPOSLENJE  
I SPOLU NA DAN 31.03.2025. GODINE**

**REVIEW OF THE UNEMPLOYED PERSONS BY AGE, TIME SPAN FOR JOB AND GENDER  
ON THE 31.03.2025.**

STAROSNA DOB  AGE GROUP	UKUPNO TOTAL  ŽENA WOMEN	DUŽINA ČEKANJA  TIME SPAN									
		Do 6 mj.	6-9 mj.	9-12 mj.	12-18 mj.	18-24 mj.	2-3 g	3-5 g	5-7 g	7-9 g	Preko 9 g
		15-19 godina 15-19 years	399	122	167	52	15	31	7	5	0
	149	45	57	30	4	9	1	3	0	0	0
20-24 godina 20-24 years	2.080	781	250	128	214	173	228	208	91	7	0
	951	366	122	53	97	73	102	89	44	5	0
25-29 godina 25-29 years	3.038	871	297	218	337	193	291	313	249	154	115
	1.734	479	170	134	201	118	182	178	132	79	61
30-34 godina 30-34 years	2.484	473	173	133	215	178	275	322	271	149	295
	1.470	238	104	70	134	102	180	210	167	94	171
35-39 godina 35-39 years	2.457	426	126	87	168	115	211	310	242	173	599
	1.474	221	71	55	94	69	115	191	143	110	405
40-44 godina 40-44 years	2.437	427	110	82	144	106	226	222	238	176	706
	1.343	228	62	29	73	55	118	102	126	120	430
45-49 godina 45-49 years	2.530	365	100	63	123	106	190	245	201	172	965
	1.390	208	49	28	59	45	107	114	108	94	578
50-54 godina 50-54 years	2.801	292	99	75	128	119	186	233	231	215	1.223
	1.503	159	43	39	64	45	98	128	112	102	713
55-59 godina 55-59 years	3.437	262	80	80	163	126	258	331	289	246	1.602
	1.824	141	31	37	72	48	120	146	140	137	952
>60 godina >60 years	2.949	168	57	61	127	81	153	290	306	206	1.500
	1.701	100	24	34	66	38	89	145	150	121	934
<b>UKUPNO TOTAL</b>	<b>24.612</b>	<b>4.187</b>	<b>1.459</b>	<b>979</b>	<b>1.634</b>	<b>1.228</b>	<b>2.025</b>	<b>2.479</b>	<b>2.118</b>	<b>1.498</b>	<b>7.005</b>
<b>ŽENA WOMEN</b>	<b>13.539</b>	<b>2.185</b>	<b>733</b>	<b>509</b>	<b>864</b>	<b>602</b>	<b>1.112</b>	<b>1.306</b>	<b>1.122</b>	<b>862</b>	<b>4.244</b>

**TABELA 8. – TABLE 8.****PREGLED BROJA NEZAPOSLENIH OSOBA U EVIDENCIJI NA DAN 31.03.2025. GODINE  
-NEZAPOSLENE OSOBE BEZ RADNOG ISKUSTVA PO STUPNJU STRUČNOG OBRAZOVANJA-****REVIEW OF THE UNEMPLOYED PERSONS IN THE REGISTER ON THE 31.03.2025.  
-UNEMPLOYED PERSONS WITHOUT A WORK EXPERIENCE BY THE LEVEL OF EDUCATION-**

PODRUŽNICA BRANCH OFFICE	Ukupno Total	od toga žena Women	PO STUPNJU STRUČNOG OBRAZOVANJA LEVEL OF EDUCATION									
			1	2	3	4	5	6 <sub>1</sub>	6 <sub>2</sub>	7 <sub>1</sub>	7 <sub>2</sub>	8
			<b>ČAPLJINA</b>	600	356	105	9	200	187	0	8	30
<b>ČITLUK</b>	376	174	44	0	128	141	0	2	20	2	39	0
<b>JABLANICA</b>	427	296	115	6	130	130	0	2	27	11	6	0
<b>KONJIC</b>	1.059	713	470	5	281	236	0	0	54	6	7	0
<b>MOSTAR</b>	3.183	1.829	823	83	804	950	0	25	239	67	192	0
<b>NEUM</b>	32	6	6	0	12	10	0	0	2	0	2	0
<b>PROZOR-RAMA</b>	542	260	144	3	212	135	0	1	20	3	24	0
<b>RAVNO</b>	11	5	1	0	4	2	0	1	1	1	1	0
<b>STOLAC</b>	454	251	103	3	176	140	1	4	12	4	11	0
<b>UKUPNO TOTAL</b>	<b>6.684</b>	<b>3.890</b>	<b>1.811</b>	<b>109</b>	<b>1.947</b>	<b>1.931</b>	<b>1</b>	<b>43</b>	<b>405</b>	<b>101</b>	<b>336</b>	<b>0</b>

TABELA 9. – TABLE 9.

**PREGLED BROJA NEZAPOSLENIH OSOBA U EVIDENCIJI  
- PO NAJBROJNIJIM ZANIMANJIMA NA DAN 31.03.2025. -**

**REVIEW OF A NUMBER OF UNEMPLOYED PERSONS IN THE REGISTER  
- BY THE MOST NUMEROUS PROFESSIONS ON THE 31.03.2025. -**

<b>Šifra Code</b>	<b>NAZIV ZANIMANJA</b>	<b>PROFESSION</b>	<b>S V E G A T O T A L</b>	<b>OD TOGA ŽENA WOMEN</b>
	<b><u>1 i 2 STUPANJ OBRAZOVANJA</u></b>	<b>1. &amp; 2. – LEVEL OF EDUCATION</b>		
999901	Radnici za jednostavne poslove,dn	Worker for simple jobs	4.878	2.701
913205	Kuhinjski pomoćnik	Assistant of cook	48	17
411101	Daktilograf	Typist	23	23
932025	Radnik u tekstilnoj proizvodnji	Worker in textile production	22	21
743301	Krojač	Tailor	18	12
611206	Pomoćni cvječar	Assistant of flowerist	13	8
714102	Moler	Assistant of dyer	10	0
743603	Šivač	Sewer	5	5
712201	Pomoćni zidar	Assistant of mason	4	0
514111	Frizer za žene	Ladies hairdresser	4	4
611207	Cvječar	Flowerist	2	0
933010	Skladišni radnik	Storekeeper	1	1
	<b><u>3 i 5 STUPANJ OBRAZOVANJA</u></b>	<b>3. &amp; 5. LEVEL OF EDUCATION</b>		
522102	Prodavač	Salesman	1.404	1.162
514101	Frizer za žene	Ladies hairdresser	799	747
512204	Kuhar	Cook	654	405
722211	Bravar	Locksmith	589	9
723106	Automehaničar	Car mechanic	513	2
512303	Konobar	Waiter	454	100
722306	Kovinotokar	Lathe operator	319	19
832401	Vozač teretnog vozila	Truck driver	184	2
724125	Elektromehaničar	Electromechanic	183	8
743202	Tkač/tkalac	Weaver	160	149
743303	Krojač ženske odjeće	Ladies wear tailor	140	139
732106	Keramičar	Cheramist	127	0
743301	Krojač	Tailor	125	116
742202	Stolar/stolar	Carpenter	108	45
712202	Zidar	Mason	104	8
723370	Strojobravar	Fitter	100	5
722308	Kovinoglođač	Lathe operator	77	8
721306	Aviolimar	Aeroplane tin-smith	59	0
721304	Autolimar	Car-body mechanic	59	0
713702	Elektroinstalater	Electrician	49	0
815901	Kemijski laborant	Laboratory technician	45	37
721301	Limar	Tin smith	44	0
713606	Instalater grijanja i klimatizacije	Fitter for heating and air conditioning	41	0
712401	Tesar	Carpenter	40	0
713601	Instalater vodovoda i kanalizacije	Fitter of waterworks and sewage system	35	0
724112	Autoelektričar	Car electrician	27	0
741205	Slastičar/poslastičar	Pastry cook	22	19
714204	Autolakirer	Varnisher	21	0
724320	Mehaničar elektroničar	Elektronician mechanist	18	1
611102	Ratar	Agriculturist	16	12
741102	Mesar	Butcher	15	0
721203	Zavarivač	Welder	14	0

	<b>4 STUPANJ OBRAZOVANJA</b>	<b>4. LEVEL OF EDUCATION</b>		
412110	<i>Ekonomski tehničar</i>	<i>Economy technician</i>	1.357	966
419006	<i>Maturant gimnazije</i>	<i>Gymnasium graduated</i>	1.247	827
311552	<i>Strojarski tehničar</i>	<i>Machine technician</i>	593	194
341403	<i>Turistički animator</i>	<i>Tourist animator</i>	480	310
311320	<i>Elektrotehničar</i>	<i>Electrotechnician</i>	453	86
323106	<i>Medicinska sestra</i>	<i>Nurse</i>	378	278
321212	<i>Poljoprivredni tehničar</i>	<i>Agriculture technician</i>	320	213
413303	<i>Tehničar cestovnog prometa</i>	<i>Road traffic technician</i>	248	58
311214	<i>Građevinski tehničar</i>	<i>Civil engineering technician</i>	217	81
311915	<i>Tekstilni tehničar</i>	<i>Textile technician</i>	188	166
312106	<i>Računalni tehničar</i>	<i>IT technician</i>	150	20
419001	<i>Upravni službenik</i>	<i>Managerial officer</i>	111	98
341501	<i>Komercijalist</i>	<i>Comercialist</i>	108	71
311213	<i>Građevinski tehničar visokogradnje</i>	<i>Civil engineering technician</i>	107	51
322801	<i>Farmaceutski tehničar</i>	<i>Pharmaceutical technician</i>	86	70
413312	<i>Prometni tehničar</i>	<i>Traffic technician</i>	85	32
419005	<i>Administrativni službenik</i>	<i>Administrative officer</i>	59	49
311226	<i>Geodetski tehničar</i>	<i>Geodetic technician</i>	51	12
311115	<i>Kemijski tehničar</i>	<i>Chemistry technician</i>	45	38
322502	<i>Zubni tehničar</i>	<i>Dental technician</i>	44	26
311922	<i>Grafičarski tehničar</i>	<i>Graphic technician</i>	37	21
311407	<i>Tehničar elektroničar za računare</i>	<i>Electronic technician for computers</i>	35	8
311418	<i>Tehničar elektronike</i>	<i>Electronical technician</i>	27	3
321213	<i>Šumarski tehničar</i>	<i>Forestry technician</i>	27	8
322501	<i>Stomatološka sestra</i>	<i>Stomatology nurse</i>	26	22
311706	<i>Rudarski tehničar</i>	<i>Minery technician</i>	19	10
311748	<i>Tehničar metalurgije</i>	<i>Metallurgic technician</i>	13	5
322201	<i>Sanitarni tehničar</i>	<i>Sanitary technician</i>	13	10
321201	<i>Ratarski tehničar</i>	<i>Agricultural technician</i>	11	6
311120	<i>Tehničar matematički</i>	<i>Technician of mathematics</i>	11	8
321206	<i>Vinogradarski tehničar</i>	<i>Wine-grower technician</i>	9	2
311920	<i>Tehničar za drvo</i>	<i>wood technician</i>	7	6
322701	<i>Veterinarski tehničar</i>	<i>Veterinarian technician</i>	5	3
	<b>61 i 62 STUPANJ OBRAZOVANJA</b>	<b>61. &amp; 62. LEVEL OF EDUCATION</b>		
412109	<i>Ekonomski službenik</i>	<i>Economist</i>	161	111
242912	<i>Pravnik</i>	<i>Lawyer</i>	129	88
213122	<i>Informatičar</i>	<i>Informatician</i>	87	39
244220	<i>Kriminalist</i>	<i>Criminologist</i>	64	29
223004	<i>Fizioterapeut</i>	<i>Physical therapist</i>	60	42
214206	<i>Građevinski inženjer</i>	<i>Civil engineer</i>	54	34
233201	<i>Učitelj predškolske djece</i>	<i>Preschool teacher</i>	50	50
213121	<i>Inženjer računarstva</i>	<i>Computer engineer</i>	34	17
346006	<i>Socijalni radnik</i>	<i>Social worker</i>	24	20
245102	<i>Novinar</i>	<i>Journalist</i>	19	14
233101	<i>Razredni učitelj</i>	<i>Class teacher</i>	18	17
222908	<i>Inženjer medicinske radiologije</i>	<i>Radiology engineer</i>	18	14
214115	<i>Inženjer cestovnog prometa</i>	<i>Traffic engineer</i>	13	3
214806	<i>Inženjer geodezije</i>	<i>Engineer of geodesy</i>	11	7
33105	<i>Nastavnik povijesti</i>	<i>History teacher</i>	9	5
233103	<i>Nastavnik maternjeg jezika</i>	<i>Native tongue teacher</i>	8	8
233114	<i>Nastavnik kemije</i>	<i>Chemistry teacher</i>	7	7
233115	<i>Nastavnik biologije</i>	<i>Biology teacher</i>	6	6
233113	<i>Nastavnik fizike</i>	<i>Teacher of physics</i>	3	1
233106	<i>Nastavnik zemljopisa</i>	<i>Geography teacher</i>	2	0
233108	<i>Nastavnik likovne kulture</i>	<i>Teacher of art culture</i>	1	1
	<b>71, 72 i 8 STUPANJ OBRAZOVANJA</b>	<b>71., 72. &amp; 8. LEVEL OF EDUCATION</b>		

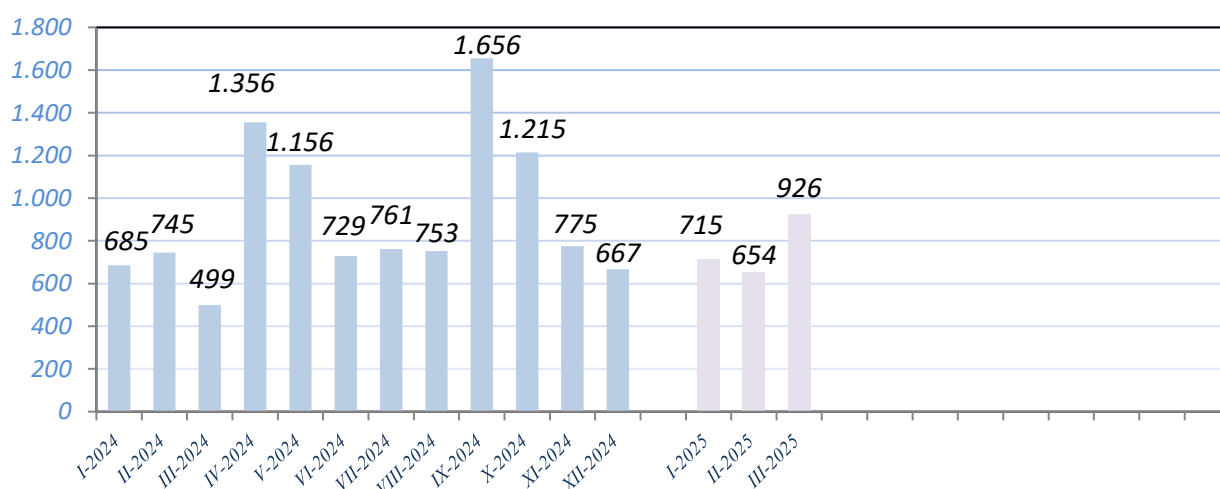
242912	Pravnik	Lawyer	237	175
244123	Ekonomist	Economist	168	124
232105	Profesor engleskog jezika	English language professor	112	91
221315	Inženjer agronom	Agronomy engineer	94	57
244220	Kriminalist	Police inspector	82	52
232131	Profesor tjelesne i zdravstvene kulture	Professor of physical and health culture	74	16
214556	Strojarski inženjer	Mechanical engineer	62	23
235105	Pedagog	Pedagogue	56	56
244508	Psiholog	Psychologist	54	52
346006	Socijalni radnik	Social worker	50	47
214642	Inženjer prehrambene tehnologije	Food technology engineer	46	36
233117	Profesor razredne nastave	Class professor	42	41
245102	Novinar	Journalist	42	31
244304	Politolog	Politologist	41	23
244101	Ekonomist za financije	Financial economist	40	27
214206	Građevinski inženjer	Civil engineer	40	24
232102	Profesor hrvatskog jezika	Croatian language professor	35	33
222210	Doktor stomatologije	Doctor of dentistry	35	26
213121	Inženjer računarstva	Computer engineer	30	13
244102	Ekonomista marketinga	Economist of marketing	29	21
232128	Profesor likovnih predmeta	Art professor	29	20
232119	Profesor pedagogije	Pedagogy professor	26	26
232106	Profesor njemačkog jezika	German language professor	25	23
232118	Profesor povijesti	History professor	24	10
232208	Profesor biologije	Professor of biology	24	21
232210	Profesor zemljopisa	Professor of geography	21	10
222907	Sanitarni inženjer	Sanitary engineer	18	16
214317	Inženjer elektrotehnike	Electrotechnic engineer	16	6
244216	Komunikolog	Communicologist	15	13
214113	Inženjer arhitekture	Architect	15	12
232101	Profesor bosanskog jezika	Bosnian language professor	11	10
214115	Inženjer cestovnog prometa	Traffic engineer	11	3
232207	Profesor kemije	Professor of chemistry	11	11
222401	Doktor farmacije	Doctor of pharmacy	9	8
232121	Profesor sociologije	Professor of sociology	9	8
221103	Ekolog	Ecologist	9	5
244201	Sociolog	Sociologist	8	8
232201	Profesor matematike	Professor of mathematics	8	7
222101	Doktor medicine	Doctor of medicine	8	3
245204	Profesor talijanskog jezika	Professor of italian language	7	7
246015	Teolog	Teologist	6	4
222313	Veterinar	Veterinarian	6	4
232601	Profesor vjeronauka	Professor of theology	6	5
232116	Profesor filozofije	Professor of philosophy	5	2
244207	Arheolog	Archeologist	4	2

TABELA 10. – TABLE 10.

**PREGLED BROJA UKUPNO BRISANIH OSOBA IZ EVIDENCIJE  
U MJESECU OŽUJKU 2025. PO STUPNJU STRUČNOG OBRAZOVANJA**

**REVIEW OF A TOTAL NUMBER OF ERASED PERSONS FROM THE REGISTER IN  
MARCH 2025. BY THE LEVEL OF EDUCATION**

PODRUŽNICA BRANCH OFFICE	UKUPNO TOTAL ŽENA WOMEN	STUPANJ STRUČNOG OBRAZOVANJA LEVEL OF EDUCATION									
		1	2	3	4	5	6 <sub>1</sub>	6 <sub>2</sub>	7 <sub>1</sub>	7 <sub>2</sub>	8
		ČAPLJINA	105	10	0	39	26	0	8	13	1
	65	6	0	19	15	0	8	9	1	7	0
ČITLUK	135	1	0	40	47	0	2	15	2	28	0
	89	0	0	26	27	0	1	10	2	23	0
JABLANICA	39	5	1	14	14	0	0	2	3	0	0
	13	3	0	2	6	0	0	1	1	0	0
KONJIC	54	11	0	17	20	0	1	3	0	2	0
	27	7	0	4	12	0	0	2	0	2	0
MOSTAR	436	45	3	106	176	0	5	45	19	36	1
	222	21	0	45	88	0	4	23	14	27	0
NEUM	23	2	0	7	8	0	0	2	1	3	0
	11	1	0	3	4	0	0	1	0	2	0
PROZOR - RAMA	63	8	0	17	24	0	1	6	2	5	0
	30	5	0	9	7	0	1	4	1	3	0
RAVNO	3	0	0	1	0	0	1	1	0	0	0
	2	0	0	0	0	0	1	1	0	0	0
STOLAC	68	3	0	21	25	0	0	8	2	9	0
	37	1	0	9	14	0	0	4	0	9	0
<b>UKUPNO TOTAL</b>	<b>926</b>	<b>85</b>	<b>4</b>	<b>262</b>	<b>340</b>	<b>0</b>	<b>18</b>	<b>95</b>	<b>30</b>	<b>91</b>	<b>1</b>
<b>ŽENA WOMEN</b>	<b>496</b>	<b>44</b>	<b>0</b>	<b>117</b>	<b>173</b>	<b>0</b>	<b>15</b>	<b>55</b>	<b>19</b>	<b>73</b>	<b>0</b>



**GRAFIKON – 4**  
BROJ BRISANIH RADNIKA U EVIDENCIJI PO MJESECIMA  
**CHART – 4**  
THE NUMBER OF ERASED WORKERS FROM THE REGISTER BY MONTHS



TABELA 11. – TABLE 11.

**PREGLED BROJA BRISANIH OSOBA IZ EVIDENCIJE  
U MJESECU OŽUJKU 2025. GODINE PO RAZLOZIMA PRESTANKA VOĐENJA EVIDENCIJE**

**REVIEW OF A NUMBER OF ERASED PERSONS IN MARCH 2025.  
BY REASONS OF ERASING FROM THE REGISTER**

PODRUŽNICA BRANCH OFFICE	Ukupno Total	Žena Women	PO RAZLOZIMA PRESTANKA VOĐENJA EVIDENCIJE REASON OF ERASING																			
			1	2	3	4	5	6	7	8	9	10	11	12	13	14	15	16	17	18	19	20
ČAPLJINA	105	65	77	1	1	0	0	4	0	6	0	0	0	9	0	0	0	3	1	1	2	0
ČITLUK	135	89	110	0	3	0	0	7	0	1	0	0	0	10	0	0	0	3	0	0	1	0
JABLANICA	39	13	31	0	0	0	0	2	0	0	0	0	0	0	0	0	0	4	1	1	0	0
KONJIC	54	27	38	0	2	0	0	5	0	4	0	0	0	1	0	0	0	4	0	0	0	0
MOSTAR	436	222	325	0	7	0	0	15	0	25	0	0	0	12	0	0	0	37	5	7	3	0
NEUM	23	11	12	0	0	0	0	1	0	0	0	0	0	2	0	0	0	3	3	2	0	0
PROZOR- RAMA	63	30	20	0	0	0	0	2	0	5	0	0	0	29	0	0	0	1	6	0	0	0
RAVNO	3	2	1	0	0	0	0	0	0	0	0	0	0	2	0	0	0	0	0	0	0	0
STOLAC	68	37	53	0	0	0	0	7	0	0	0	0	0	4	0	0	0	3	1	0	0	0
<b>UKUPNO TOTAL</b>	<b>926</b>	<b>496</b>	<b>667</b>	<b>1</b>	<b>13</b>	<b>0</b>	<b>0</b>	<b>43</b>	<b>0</b>	<b>41</b>	<b>0</b>	<b>0</b>	<b>0</b>	<b>69</b>	<b>0</b>	<b>0</b>	<b>0</b>	<b>58</b>	<b>17</b>	<b>11</b>	<b>6</b>	<b>0</b>

**LEGENDA – LEGEND:**

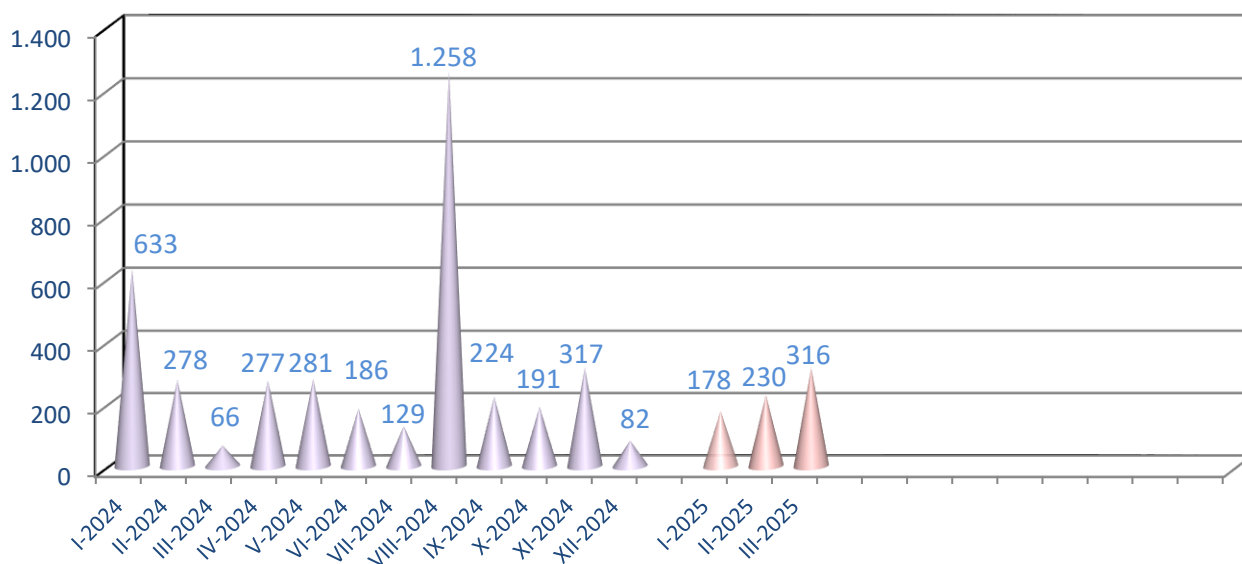
Šifra	Naziv
1	Zasnivanje radnog odnosa
2	Registrira privredno društvo ili drugu pravnu osobu odnosno ostvari dividendu na osnovu udjela u privrednom društvu ili drugoj pravnoj osobi u visini određenoj u članku 3. stavak 2. zakona
3	Registrira obrt ili ostvari prihod po bilo kojem osnovu u visini određenoj u članku 3. stavak 2. zakona
4	Bavljenje poljoprivrednom djelatnošću - upis u registar poljoprivrednih proizvođača
5	Zatečen na radu bez ugovora o radu ili pisane izjave poslodavca odnosno rješenja o zasnivanju radnog odnosa ili o postavljanju
6	Ispunjavanje uvjeta za mirovinu prema propisima o mirovinsko-invalidskom osiguranju
7	Trajna nesposobnost za rad
8	Navršениh 65 godina života
9	Izdržavanje kazne zatvora, mjere sigurnosti, zaštitne ili odgojne mjere u trajanju dužem od šest mjeseci
10	Odbijeno se uključiti u obrazovanje na istom stupnju stručne spreme koji je organizirala i snosi troškove služba za zapošljavanje radi povećanja mogućnosti zapošljavanja ili ako bez opravdanog razloga prekinuto, odnosno ne završeno obrazovanje
11	Odbijen odgovarajući posao
12	Ne javljanje službi za zapošljavanje u dva uzastopna roka, bez obavještanja službe o opravdanim razlozima nejavljanja
13	Ne ispunjavanje uvjeta o aktivnom traženju posla
14	Primanje novčane naknade u skladu sa člankom 31 a zakona o izmjenama i dopunama zakona o posredovanju u zapošljavanju i socijalnoj sigurnosti nezaposlenih osoba
15	Stjecanje statusa redovnog učenika ili studenta
16	Preseljenje na područje druge općine / države
17	Odjavljivanje s evidencije
18	Smrt
19	Prelazak kod drugoga savjetodavca
20	Ostvaruje ukupne mjesečne prihode veće od 25% prosječne mjesečne plaće u prethodnoj godini u FBiH, po bilo kojem temelju, uključujući i dividende

TABELA 12. – TABLE 12.

**PREGLED SLOBODNIH RADNIH MJESTA U MJESECU OŽUJKU 2025. GODINE  
PREMA SJEDIŠTU POSLODAVCA I STUPNJU STRUČNOG OBRAZOVANJA**

**REVIEW OF A FREE WORK PLACES IN MARCH 2025. BY THE LEVEL OF EDUCATION**

SJEDIŠTE POSLODAVCA  EMPLOYER RESIDENCE	Ukupno  Total	Od toga na : Out of that :		PO STUPNJU STRUČNOG OBRAZOVANJA LEVEL OF EDUCATION										
		Neodređen Undeterm.	Određeno Determin.	1	2	3	4	5	6 <sub>1</sub>	6 <sub>2</sub>	7 <sub>1</sub>	7 <sub>2</sub>	8	
ČAPLJINA	13	9	4	2	1	9	0	0	0	0	0	1	0	0
ČITLUK	98	11	87	0	0	83	4	0	0	0	0	0	11	0
JABLANICA	0	0	0	0	0	0	0	0	0	0	0	0	0	0
KONJIC	16	0	16	0	5	9	0	0	2	0	0	0	0	0
MOSTAR	176	59	117	19	18	18	52	1	0	17	8	43	0	
NEUM	0	0	0	0	0	0	0	0	0	0	0	0	0	0
PROZOR-RAMA	3	2	1	0	0	1	0	0	0	0	0	2	0	
RAVNO	5	5	0	0	0	4	1	0	0	0	0	0	0	
STOLAC	5	1	4	0	0	0	0	0	0	0	0	5	0	
<b>UKUPNO TOTAL</b>	<b>316</b>	<b>87</b>	<b>229</b>	<b>21</b>	<b>24</b>	<b>124</b>	<b>57</b>	<b>1</b>	<b>2</b>	<b>17</b>	<b>9</b>	<b>61</b>	<b>0</b>	



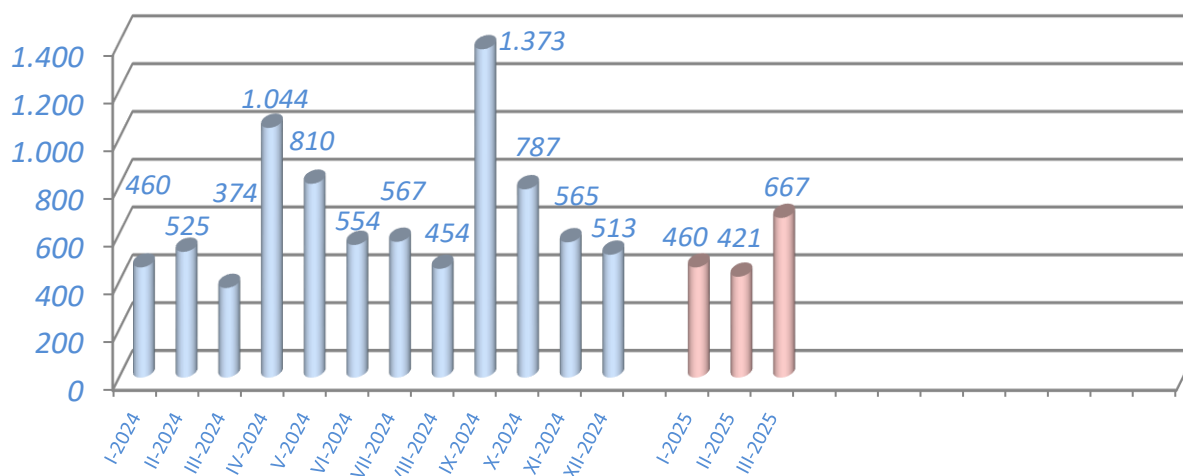
**GRAFIKON - 5**  
BROJ ISKAZANIH POTREBA ZA RADNICIMA PO MJESECIMA  
**CHART - 5**  
THE NUMBER OF REQUIRIES FOR WORKERS BY MONTH

TABELA 13. – TABLE 13.

**PREGLED BROJA OSOBA KOJE SU SE ZAPOSILE IZ EVIDENCIJE PREMA STUPNJU STRUČNOG  
OBRAZOVANJA I SPOLU U MJESECU OŽUJKU 2025.**

**REVIEW OF A NUMBER OF EMPLOYED PERSONS FROM THE REGISTER IN MARCH 2025.**

PODRUŽNICA BRANCH OFFICE	Ukupno Total  Žena Women	PO STUPNJU STRUČNOG OBRAZOVANJA LEVEL OF EDUCATION									
		1	2	3	4	5	6 <sub>1</sub>	6 <sub>2</sub>	7 <sub>1</sub>	7 <sub>2</sub>	8
		ČAPLJINA	77	5	0	27	21	0	5	11	1
	50	2	0	16	12	0	5	8	1	6	0
ČITLUK	110	0	0	25	41	0	1	14	2	27	0
	77	0	0	18	24	0	1	10	2	22	0
JABLANICA	31	3	0	11	12	0	0	2	3	0	0
	11	1	0	2	6	0	0	1	1	0	0
KONJIC	38	6	0	13	14	0	0	3	0	2	0
	22	4	0	4	10	0	0	2	0	2	0
MOSTAR	325	27	2	78	125	0	5	40	17	31	0
	173	14	0	36	62	0	4	21	12	24	0
NEUM	12	1	0	2	3	0	0	2	1	3	0
	5	1	0	0	1	0	0	1	0	2	0
PROZOR-RAMA	20	1	0	6	9	0	0	2	1	1	0
	5	0	0	2	2	0	0	1	0	0	0
RAVNO	1	0	0	0	0	0	0	1	0	0	0
	1	0	0	0	0	0	0	1	0	0	0
STOLAC	53	1	0	16	19	0	0	7	2	8	0
	30	1	0	7	11	0	0	3	0	8	0
<b>UKUPNO TOTAL</b>	<b>667</b>	<b>44</b>	<b>2</b>	<b>178</b>	<b>244</b>	<b>0</b>	<b>11</b>	<b>82</b>	<b>27</b>	<b>79</b>	<b>0</b>
<b>ŽENA WOMEN</b>	<b>374</b>	<b>23</b>	<b>0</b>	<b>85</b>	<b>128</b>	<b>0</b>	<b>10</b>	<b>48</b>	<b>16</b>	<b>64</b>	<b>0</b>



**GRAFIKON - 6**  
BROJ ZAPOSLENIH OSOBA S EVIDENCIJE PO MJESECIMA  
**CHART - 6**  
THE NUMBER OF EMPLOYED PERSONS FROM THE REGISTER BY MONTHS

**TABELA 14. – TABLE 14.****PREGLED BROJA ZAPOSLENIH OSOBA SA EVIDENCIJE  
PO NAJBROJNIJIM ZANIMANJIMA U MJESECU OŽUJKU 2025.****REVIEW OF A NUMBER OF EMPLOYED PERSONS FROM THE REGISTER  
BY THE MOST NUMEROUS PROFESSIONS IN MARCH 2025.**

Šifra	Naziv zanimanja	Žena	Ukupno
<b>Stupanj stručnog obrazovanja: 1</b>			
999901	Radnik za jednostavne poslove drugdje nerazvrstan / radnik za jednostava	22	43
932003	Radnik za jednostavne poslove na proizvodnoj liniji / radnik za jednostava	1	1
<b>Ukupno za stupanj stručnog obrazovanja 1</b>		<b>23</b>	<b>44</b>
Šifra	Naziv zanimanja	Žena	Ukupno
<b>Stupanj stručnog obrazovanja: 2</b>			
611206	Pomoćni cvječar / pomoćni cvječar	0	1
913205	Kuhinjski pomoćnik / kuhinjski pomoćnik	0	1
<b>Ukupno za stupanj stručnog obrazovanja 2</b>		<b>0</b>	<b>2</b>
Šifra	Naziv zanimanja	Žena	Ukupno
<b>Stupanj stručnog obrazovanja: 3</b>			
522102	Prodavač / prodavač	29	36
514101	Frizer / frizer	15	19
512204	Kuhar / kuhar	14	18
723106	Automehaničar / automehaničar	0	11
512303	Konobar / konobar	2	9
724125	Elektromehaničar / elektromehaničar	1	9
722308	Metaloglođač / kovinoglođač	1	7
743601	Šivač tekstila / šivač tekstila	7	7
832401	Vozač teretnog vozila / vozač teretnog vozila	0	5
722211	Bravar / bravar	0	5
514111	Frizer za žene	4	4
833232	Rukovalac građevinskim mašinama / rukovatelj građevinskim strojevima	0	3
722306	Metalotokar / kovinotokar	0	3
744201	Obučar / obučar	3	3
732106	Keramičar / keramičar	0	3
713704	Električar održavanja / električar održavanja	0	3
712202	Zidar / zidar	0	2
713604	Vodoinstalater i plinoinstalater	0	2
722307	Metalotokar, majstor / kovinotokar, majstor	0	2
743301	Krojač / krojač	2	2
824025	Rukovalac mašinom za oblikovanje drveta savijanjem i utiskivanjem / r	1	2
827412	Konditor / konditor	2	2
713702	Elektroinstalater / elektroinstalater	0	1
723340	Mehaničar alatnih mašina / mehaničar alatnih strojeva	0	1
723370	Mašinobravar / strojobravar	0	1
724103	Elektromonter energetskih mašina i uređaja, specijalizovani / elektro	0	1
724108	Elektromehaničar za elektroenergetiku / elektromehaničar za elektroene	0	1
724124	Elektromonter / elektromonter	0	1
713606	Instalater grijanja i klimatizacije	0	1
724320	Mehaničar elektroničar / mehaničar elektroničar	0	1
741102	Mesar / mesar	0	1

741404	Proizvođač bezalkoholnih pića / proizvođač bezalkoholnih pića	1	1
743202	Tkač / tkač	1	1
613004	Ratar i stočar / ratar i stočar	1	1
611207	Cvječar / cvječar	0	1
815901	Hemijski laborant / kemijski laborant	1	1
821202	Rukovalac pilom za kamen / rukovatelj pilom za kamen	0	1
831107	Vozač motornih pružnih vozila / vozač motornih pružnih vozila	0	1
514110	Frizer za muškarce	0	1
411301	Operator za unos podataka / operater za unos podataka	0	1
343101	Poslovni sekretar / poslovni tajnik	1	1
721304	Autolimar / autolimar	0	1
714103	Soboslikar i moler / soboslikar i moler	0	1
714102	Moler / moler	0	1
<b>Ukupno za stupanj stručnog obrazovanja 3</b>		<b>85</b>	<b>178</b>
Šifra	Naziv zanimanja	Žena	Ukupno
<b>Stupanj stručnog obrazovanja: 4</b>			
419006	Maturant gimnazije	24	42
412110	Ekonomski tehničar	23	37
341403	Turistički animator / turistički animator	14	21
223003	Medicinska sestra-tehničar	9	17
311552	Mašinski tehničar / strojarski tehničar	4	11
312106	Računarski tehničar / računalni tehničar	0	11
311320	Elektrotehničar / elektrotehničar	1	9
413303	Tehničar drumskog saobraćaja / tehničar cestovnog prometa	1	9
321212	Poljoprivredni tehničar / poljoprivredni tehničar	3	7
311214	Građevinski tehničar / građevinski tehničar	3	6
322502	Zubotehničar / zubotehničar	5	5
413312	Saobraćajni tehničar / prometni tehničar	0	4
411501	Sekretarica / tajnica	4	4
322801	Farmaceutski tehničar / farmaceutske tehničar	3	4
723341	Mehaničar alatnih mašina,majstor / mehaničar alatnih strojeva, majstor	1	3
311915	Tekstilni tehničar / tekstilni tehničar	3	3
321110	Medicinski laboratorijski tehničar / medicinski laboratorijski tehničar	1	3
514111	Frizer za žene	3	3
311226	Geodetski tehničar / geodetski tehničar	2	2
421205	Poštanski službenik na šalteru / poštanski službenik na šalteru	2	2
419001	Upravni službenik / upravni službenik	2	2
412108	Službenik u knjigovodstvu / službenik u knjigovodstvu	1	2
347113	Dizajner interijera / dizajner interijera	1	2
323106	Medicinska sestra / medicinska sestra	1	2
323201	Medicinska sestra babica / medicinska sestra babica	2	2
311304	Elektroenergetski tehničar / elektroenergetski tehničar	0	2
322501	Stomatološka sestra / stomatološka sestra	1	2
341501	Dizajner / dizajner	1	2
343101	Poslovni sekretar / poslovni tajnik	1	1
347114	Komercijalist / komercijalist	0	1
311213	Građevinski tehničar visokogradnje / građevinski tehničar visokogradnj	0	1
311212	Građevinski tehničar niskogradnje / građevinski tehničar niskogradnje	0	1
311115	Hemijski tehničar / kemijski tehničar	1	1
413308	Željeznički otpravnik / željeznički otpravnik	1	1

311914	Tekstilnohemijski tehničar / tekstilnokemijski tehničar	1	1
413309	Mašinovođa / strojovođa	0	1
244123	Ekonomista / ekonomist	1	1
233201	Učitelj predškolske djece / učitelj predškolske djece	1	1
311607	Tehničar kozmetičkih proizvoda / tehničar kozmetičkih proizvoda	1	1
516201	Policajac / policajac	0	1
723107	Automehničar, majstor / automehničar, majstor	0	1
723340	Mehaničar alatnih mašina / mehaničar alatnih strojeva	0	1
214910	Dizajner tekstila i odjeće / dizajner tekstila i odjeće	1	1
741401	Prerađivač voća i povrća / prerađivač voća i povrća	1	1
831107	Vozač motornih pružnih vozila / vozač motornih pružnih vozila	0	1
311748	Tehničar metalurgije / tehničar metalurgije	0	1
311920	Tehničar za drvo / tehničar za drvo	1	1
311418	Tehničar elektronike / tehničar elektronike	0	1
316002	Saradnik za logistiku / saradnik za logistiku	1	1
311637	Prehrambeni tehničar / prehrambeni tehničar	1	1
311413	Tehničar za telekomunikacije / tehničar za telekomunikacije	0	1
311407	Tehničar elektroničar za računare / tehničar elektroničar za računala	1	1
342206	Špediter / špediter	0	1
<b>Ukupno za stupanj stručnog obrazovanja 4</b>		<b>128</b>	<b>244</b>
<b>Šifra</b>	<b>Naziv zanimanja</b>	<b>Žena</b>	<b>Ukupno</b>
<b>Stupanj stručnog obrazovanja: 61</b>			
244123	Ekonomista / ekonomist	3	3
233201	Učitelj predškolske djece / učitelj predškolske djece	2	2
233101	Razredni učitelj / razredni učitelj	2	2
323106	Medicinska sestra / medicinska sestra	1	1
242912	Pravnik / pravnik	1	1
244103	Ekonomista hoteljerstva / ekonomist hoteljerstva	0	1
244104	Ekonomista menadžmenta / ekonomist menadžmenta	1	1
<b>Ukupno za stupanj stručnog obrazovanja 61</b>		<b>10</b>	<b>11</b>
<b>Šifra</b>	<b>Naziv zanimanja</b>	<b>Žena</b>	<b>Ukupno</b>
<b>Stupanj stručnog obrazovanja: 62</b>			
244123	Ekonomista / ekonomist	8	14
242912	Pravnik / pravnik	4	6
213122	Informatičar / informatičar	4	6
244304	Politolog / politolog	2	4
221315	Inžinjer agronom / inženjer agronom	2	3
244104	Ekonomista menadžmenta / ekonomist menadžmenta	2	3
232131	Profesor fizičke i zdravstvene kulture/profesor tjelesne i zdravstvene	0	3
214206	Građevinski inženjer / građevinski inženjer	1	2
214556	Mašinski inženjer / strojarski inženjer	1	2
244220	Kriminalist / kriminalist	1	2
232120	Profesor psihologije / profesor psihologije	1	2
311903	Tehnički saradnik za zaštitu okoline / tehnički suradnik za zaštitu ok	1	2
346006	Socijalni radnik / socijalni radnik	2	2
244219	Kriminolog / kriminolog	0	2
233117	Profesor razredne nastave	2	2
243205	Informacijski stručnjak / informacijski stručnjak	1	2
241912	Savjetnik za odnose sa javnosti / savjetnik za odnose sa javnošću	2	2
347113	Dizajner interijera / dizajner interijera	1	1
211307	Hemičar / kemičar	1	1

213121	Inženjer računarstva / inženjer računalstva	0	1
214115	Inženjer drumskog saobraćaja / inženjer cestovnog prometa	0	1
214301	Inženjer elektroenergetike / inženjer elektroenergetike	0	1
214642	Inženjer prehrambene tehnologije / inženjer prehrambene tehnologije	1	1
215003	Inženjer za sigurnost na radu / inženjer za sigurnost na radu	0	1
221112	Hidrobiolog / hidrobiolog	1	1
221303	Agronom za voćarstvo / agronom za voćarstvo	1	1
221306	Agronom za hortikulturu / agronom za hortikulturu	1	1
222908	Inženjer medicinske radiologije	1	1
223003	Medicinska sestra-tehničar	1	1
223004	Fizioterapeut	1	1
231150	Univerzitetski asistent likovnih umjetnosti / sveučilišni asistent lik	1	1
232105	Profesor engleskog jezika / profesor engleskoga jezika	1	1
232208	Profesor biologije / profesor biologije	0	1
232210	Profesor geografije / profesor zemljopisa	0	1
235105	Pedagog / pedagog	1	1
243203	Samostalni bibliotečki istraživač / samostalni knjižnični istraživač	1	1
244115	Ekonomista osiguranja / ekonomist osiguranja	0	1
244201	Sociolog / sociolog	0	1
247007	Policijski inspektor / policijski inspektor	0	1
343202	Upravni pravnik / upravni pravnik	1	1
<b>Ukupno za stupanj stručnog obrazovanja 62</b>		<b>48</b>	<b>82</b>
<b>Šifra</b>	<b>Naziv zanimanja</b>	<b>Žena</b>	<b>Ukupno</b>
<b>Stupanj stručnog obrazovanja: 71</b>			
242912	Pravnik / pravnik	3	4
244123	Ekonomista / ekonomist	2	4
232105	Profesor engleskog jezika / profesor engleskoga jezika	3	4
244102	Ekonomista za marketing / ekonomist za marketing	1	3
232208	Profesor biologije / profesor biologije	0	1
233117	Profesor razredne nastave	1	1
233201	Učitelj predškolske djece / učitelj predškolske djece	1	1
235105	Pedagog / pedagog	1	1
235112	Pedagog-psiholog	1	1
244101	Ekonomista za finansije / ekonomist za financije	1	1
244116	Ekonomista za međunarodnu razmjenu / ekonomist za međunarodnu razmjenu	0	1
214642	Inženjer prehrambene tehnologije / inženjer prehrambene tehnologije	1	1
244220	Kriminalist / kriminalist	0	1
214556	Mašinski inženjer / strojarski inženjer	0	1
232102	Profesor hrvatskog jezika / profesor hrvatskoga jezika	1	1
232118	Profesor historije / profesor povijesti	0	1
<b>Ukupno za stupanj stručnog obrazovanja 71</b>		<b>16</b>	<b>27</b>
<b>Šifra</b>	<b>Naziv zanimanja</b>	<b>Žena</b>	<b>Ukupno</b>
<b>Stupanj stručnog obrazovanja: 72</b>			
242912	Pravnik / pravnik	8	8
244220	Kriminalist / kriminalist	7	8
244123	Ekonomista / ekonomist	3	6
234008	Logoped i surdoaudiolog	6	6
244508	Psiholog / psiholog	5	6
244101	Ekonomista za finansije / ekonomist za financije	3	4
221315	Inženjer agronom / inženjer agronom	3	4
234009	Edukator - rehabilitator	3	3

213122	Informatičar / informatičar	2	3
214642	Inženjer prehrambene tehnologije / inženjer prehrambene tehnologije	3	3
245102	Novinar / novinar	1	3
235105	Pedagog / pedagog	2	2
232106	Profesor njemačkog jezika / profesor njemačkoga jezika	2	2
232105	Profesor engleskog jezika / profesor engleskoga jezika	2	2
222210	Doktor stomatologije / doktor stomatologije	1	2
232210	Profesor geografije / profesor zemljopisa	0	1
222908	Inženjer medicinske radiologije	1	1
222907	Sanitarni inženjer	1	1
241912	Savjetnik za odnose sa javnosti / savjetnik za odnose sa javnošću	1	1
222401	Doktor farmacije / doktor farmacije	1	1
214556	Mašinski inženjer / strojarski inženjer	1	1
244201	Sociolog / sociolog	0	1
244209	Samostalni istraživač arheolog / samostalni istraživač arheolog	1	1
214317	Inženjer elektrotehnike / inženjer elektrotehnike	1	1
244304	Politolog / politolog	1	1
346006	Socijalni radnik / socijalni radnik	1	1
214206	Građevinski inženjer / građevinski inženjer	1	1
231222	Predavač geografije / predavač zemljopisa	1	1
231160	Univerzitetski profesor kineziologije / sveučilišni profesor kineziolo	0	1
232102	Profesor hrvatskog jezika / profesor hrvatskoga jezika	1	1
232128	Profesor likovnih predmeta / profesor likovnih predmeta	1	1
232131	Profesor fizičke i zdravstvene kulture/profesor tjelesne i zdravstvene	0	1
<b>Ukupno za stupanj stručnog obrazovanja 72</b>		<b>64</b>	<b>79</b>
<b>UKUPNO:</b>		<b>374</b>	<b>667</b>



**TABELA 15. – TABLE 15.**

**PREGLED BROJA ZAPOSLENIH OSOBA IZ EVIDENCIJE  
PREMA DJELATNOSTIMA U MJESECU OŽUJKU 2025. GODINE**

**REVIEW OF A NUMBER OF EMPLOYED PERSONS FROM THE REGISTER  
BY ACTIVITIES IN MARCH 2025.**

PODRUŽNICA Branch office	Ukupno TOTAL	Žene Women	Neodređeno Underterm	DJELATNOSTI – ACTIVITIES																	
				A	B	C	D	E	F	G	H	I	J	K	L	M	N	O	P	Q	0
<b>ČAPLJINA</b>	77	50	21	4	0	0	5	1	4	21	15	2	0	2	10	4	2	3	2	0	1
<b>ČITLUK</b>	110	77	45	2	0	0	3	3	2	17	30	3	1	5	23	3	2	11	0	0	4
<b>JABLANICA</b>	31	11	3	3	0	1	5	5	1	2	7	0	0	2	3	1	0	1	0	0	0
<b>KONJIC</b>	38	22	2	0	0	0	8	0	3	7	3	2	0	5	3	1	2	2	0	0	2
<b>MOSTAR</b>	325	173	58	4	0	0	18	1	13	65	82	17	8	24	35	24	20	15	0	0	1
<b>NEUM</b>	12	5	4	0	0	0	1	0	0	2	1	2	0	0	4	0	2	0	0	0	0
<b>PROZOR-RAMA</b>	20	5	7	1	0	0	3	0	3	3	4	1	0	0	4	0	1	0	0	0	0
<b>RAVNO</b>	1	1	0	0	0	0	0	0	0	1	0	0	0	0	0	0	0	0	0	0	0
<b>STOLAC</b>	53	30	11	8	0	0	4	0	1	10	10	2	0	2	11	0	1	2	0	0	2
<b>UKUPNO TOTAL</b>	<b>667</b>	<b>374</b>	<b>151</b>	<b>22</b>	<b>0</b>	<b>1</b>	<b>47</b>	<b>10</b>	<b>27</b>	<b>128</b>	<b>152</b>	<b>29</b>	<b>9</b>	<b>40</b>	<b>93</b>	<b>33</b>	<b>30</b>	<b>34</b>	<b>2</b>	<b>0</b>	<b>10</b>

**Legenda:**

A - Poljoprivreda, lov i šumarstvo  
 B - Ribarstvo  
 C - Rudarstvo  
 D - Prerađivačka industrija  
 E - Opskrba električnom energijom, plinom i vodom  
 F - Građevinarstvo  
 G - Trgovina  
 H - Ugostiteljstvo  
 I - Prijevoz, skladištenje i veze  
 J - Financijsko posredovanje  
 K - Posredovanje nekretninama, iznajmljivanje i poslovne usluge  
 L - Javna uprava i obrana  
 M - Obrazovanje  
 N - Zdravstvena i socijalna skrb  
 O - Ostale javne, društvene, socijalne i osobne uslužne djelatnosti  
 P - Privatna kućanstva sa zaposlenim osobljem  
 Q - Eksteritorijalne organizacije i tijela  
 00 - Neraspoređeno po djelatnostima SKD

**Legend :**

A - Agriculture and forestry  
 B - Fishing  
 C - Mining  
 D - Manufacturing industry  
 E - Electricity, gas and water supply  
 F - Construction  
 G - Trade  
 H - Catering  
 I - Transport, storage and communication  
 J - Financial intermediation  
 K - Real estate, renting and business service  
 L - Public administration and defence  
 M - Education  
 N - Health and social care  
 O - Other public, social services  
 P - Privat households with employees  
 Q - Exterritorial organisations  
 00 - Undisposed by activities

**TABELA 16. – TABLE 16.**

**PREGLED BROJA PRESTANAKA RADNOG ODNOSA U MJESECU OŽUJKU 2025.  
- PREMA STUPNJU STRUČNOG OBRAZOVANJA -**

**REVIEW OF A NUMBER OF EMPLOYMENT CESSATION IN MARCH 2025.  
- BY THE LEVEL OF EDUCATION -**

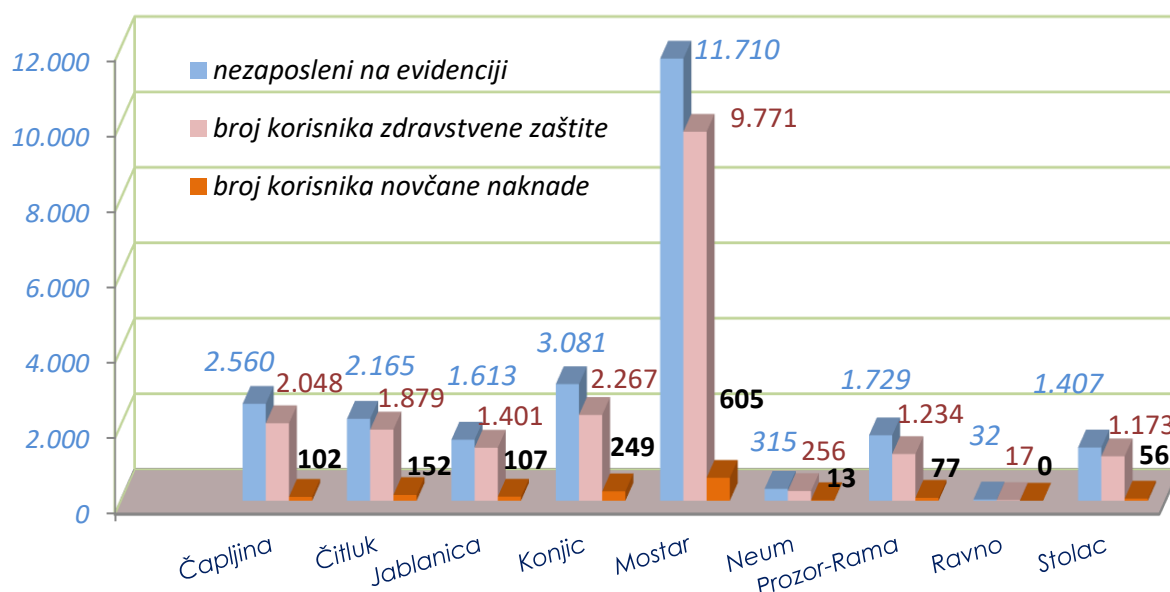
<b>PODRUŽNICA BRANCH OFFICE</b>	<b>Ukupno Total Žena Women</b>	<b>PO STUPNJU STRUČNOG OBRAZOVANJA LEVEL OF EDUCATION</b>									
		<b>1</b>	<b>2</b>	<b>3</b>	<b>4</b>	<b>5</b>	<b>6<sub>1</sub></b>	<b>6<sub>2</sub></b>	<b>7<sub>1</sub></b>	<b>7<sub>2</sub></b>	<b>8</b>
<b>ČAPLJINA</b>	52	4	0	14	24	0	1	3	3	3	0
	27	1	0	6	13	0	1	1	2	3	0
<b>ČITLUK</b>	49	3	0	25	14	0	1	3	1	2	0
	25	1	0	8	9	0	1	3	1	2	0
<b>JABLANICA</b>	33	2	0	17	9	0	0	2	2	1	0
	10	0	0	4	3	0	0	1	2	0	0
<b>KONJIC</b>	79	14	1	22	32	1	0	6	0	3	0
	29	5	0	8	11	0	0	3	0	2	0
<b>MOSTAR</b>	287	27	1	71	119	0	5	25	18	21	0
	134	6	0	28	54	0	5	13	13	15	0
<b>NEUM</b>	4	0	0	1	2	0	0	0	0	1	0
	4	0	0	1	2	0	0	0	0	1	0
<b>PROZOR –RAMA</b>	24	1	0	6	14	0	0	1	0	2	0
	7	0	0	1	3	0	0	1	0	2	0
<b>RAVNO</b>	0	0	0	0	0	0	0	0	0	0	0
	0	0	0	0	0	0	0	0	0	0	0
<b>STOLAC</b>	32	1	1	12	14	0	0	4	0	0	0
	16	0	0	6	8	0	0	2	0	0	0
<b>UKUPNO TOTAL ŽENA WOMEN</b>	<b>560</b>	<b>52</b>	<b>3</b>	<b>168</b>	<b>228</b>	<b>1</b>	<b>7</b>	<b>44</b>	<b>24</b>	<b>33</b>	<b>0</b>
	<b>252</b>	<b>13</b>	<b>0</b>	<b>62</b>	<b>103</b>	<b>0</b>	<b>7</b>	<b>24</b>	<b>18</b>	<b>25</b>	<b>0</b>

TABELA 17. – TABLE 17.

**PREGLED BROJA KORISNIKA ZDRAVSTVENE ZAŠTITE I NOVČANE NAKNADE U EVIDENCIJI SLUŽBE NA DAN 31.03.2025. GODINE**

**REVIEW OF A NUMBER OF HEALTH CARE AND PECUNIARY AID USERS IN THE REGISTER ON THE 31.03.2025.**

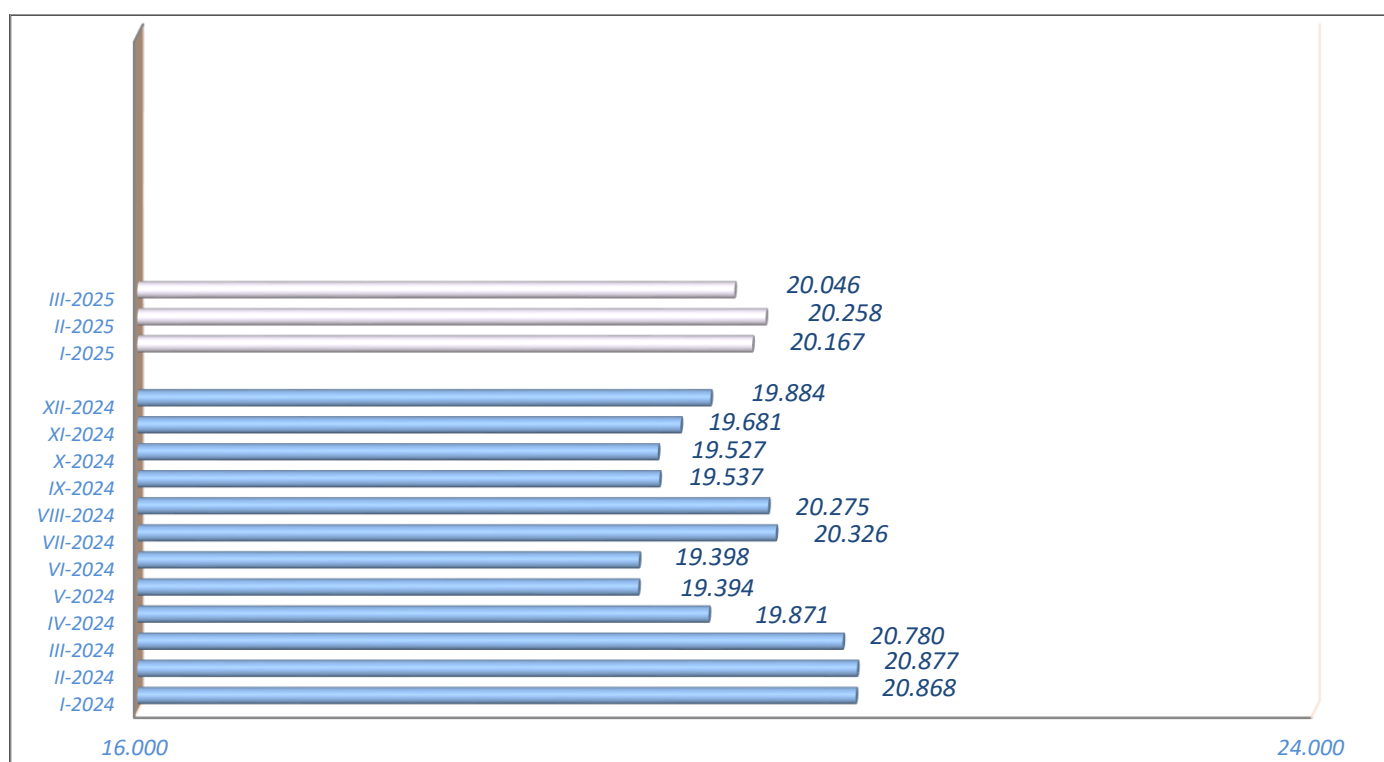
<b>PODRUŽNICA BRANCH OFFICE</b>	<b>BROJ NEZAPOSLENIH OSOBA NA DAN 31.03.2025. No. of unemployed persons on the 31.03.2025.</b>	<b>BROJ KORISNIKA ZDRAVSTVENE ZAŠTITE NO. OF HEALTH CARE USERS</b>	<b>BROJ KORISNIKA NOVČANE NAKNADE NO. OF PECUNIARY AID USERS</b>
<b>ČAPLJINA</b>	2.560	2.048	102
<b>ČITLUK</b>	2.165	1.879	152
<b>JABLANICA</b>	1.613	1.401	107
<b>KONJIC</b>	3.081	2.267	249
<b>MOSTAR</b>	11.710	9.771	605
<b>NEUM</b>	315	256	13
<b>PROZOR-RAMA</b>	1.729	1.234	77
<b>RAVNO</b>	32	17	0
<b>STOLAC</b>	1.407	1.173	56
<b>UKUPNO TOTAL</b>	<b>24.612</b>	<b>20.046</b>	<b>1.361</b>



**GRAFIKON - 7**  
**BROJ KORISNIKA ZDRAVSTVENE ZAŠTITE I NOVČANE NAKNADE**  
**CHART - 7**  
**THE NUMBER OF HEALTH CARE AND PECUNIARY AID USERS**

**TABELA 18. – TABLE 18.****PREGLED BROJA KORISNIKA ZDRAVSTVENE ZAŠTITE U EVIDENCIJI SLUŽBE NA DAN  
31.03.2025. GODINE PREMA STUPNJU STRUČNOG OBRAZOVANJA****REVIEW OF A NUMBER OF HEALTH CARE USERS IN THE REGISTER ON THE 31.03.2025.**

PODRUŽNICA BRANCH OFFICE	Ukupno Total Žena Women	PO STUPNJU STRUČNOG OBRAZOVANJA LEVEL OF EDUCATION									
		1	2	3	4	5	6 <sub>1</sub>	6 <sub>2</sub>	7 <sub>1</sub>	7 <sub>2</sub>	8
		ČAPLJINA	2.048	267	29	754	684	4	28	89	47
	1.196	132	18	401	419	3	22	55	39	107	0
ČITLUK	1.879	102	0	700	713	2	21	93	43	205	0
	1.076	52	0	364	404	2	14	55	30	155	0
JABLANICA	1.401	301	20	488	435	0	13	58	58	28	0
	845	209	11	224	284	0	11	45	40	21	0
KONJIC	2.267	621	10	723	648	2	13	162	38	50	0
	1.215	280	2	364	376	1	8	122	26	36	0
MOSTAR	9.771	1.472	134	2.817	3.401	5	125	705	445	661	6
	5.140	743	68	1.141	1.827	2	89	470	326	471	3
NEUM	256	23	0	102	90	1	2	14	2	22	0
	130	11	0	50	44	0	2	7	1	15	0
PROZOR- RAMA	1.234	300	7	501	329	1	6	32	10	48	0
	683	156	4	275	190	1	3	16	6	32	0
RAVNO	17	2	0	7	5	0	0	0	1	2	0
	7	1	0	2	2	0	0	0	0	2	0
STOLAC	1.173	179	6	457	362	1	13	53	43	58	1
	601	99	2	200	190	0	9	34	28	39	0
<b>UKUPNO TOTAL</b>	<b>20.046</b>	<b>3.267</b>	<b>206</b>	<b>6.549</b>	<b>6.667</b>	<b>16</b>	<b>221</b>	<b>1.206</b>	<b>687</b>	<b>1.220</b>	<b>7</b>
<b>ŽENA WOMEN</b>	<b>10.893</b>	<b>1.683</b>	<b>105</b>	<b>3.021</b>	<b>3.736</b>	<b>9</b>	<b>158</b>	<b>804</b>	<b>496</b>	<b>878</b>	<b>3</b>

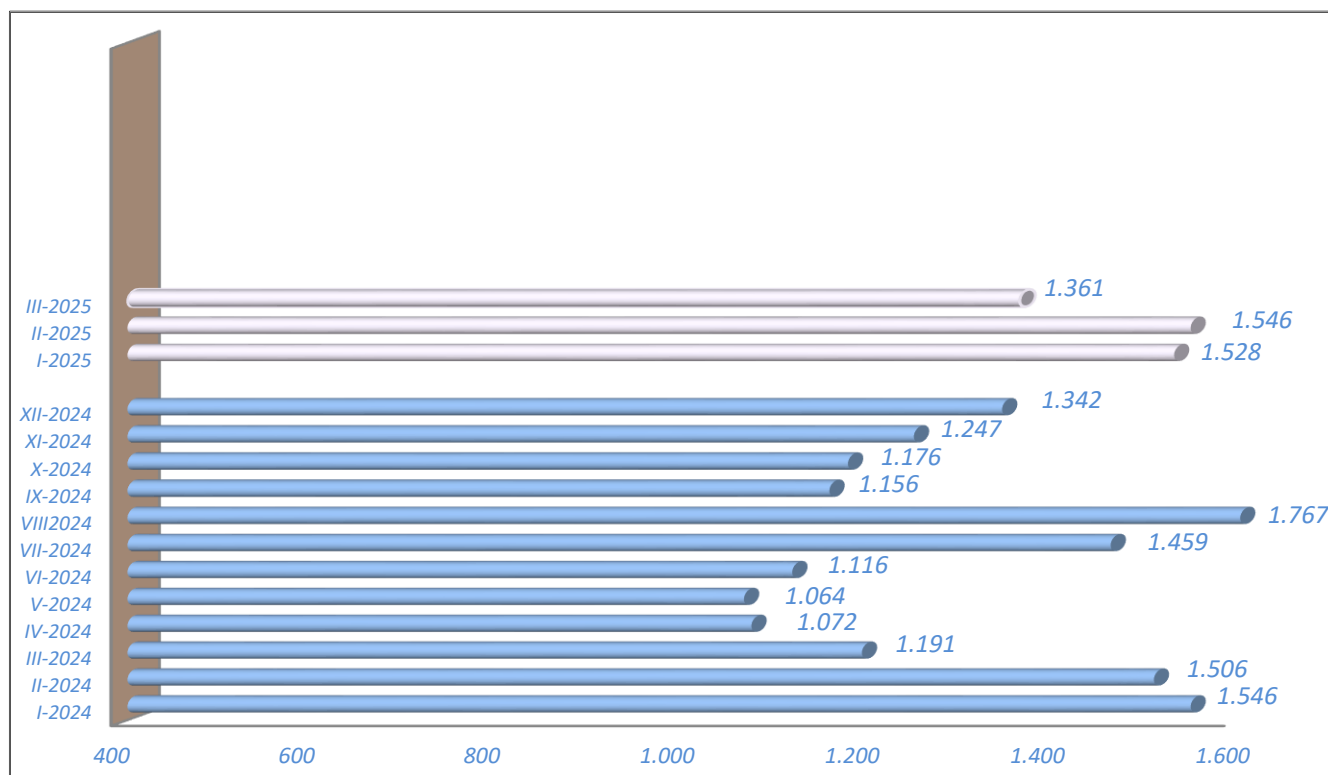


**GRAFIKON - 8**  
**BROJ KORISNIKA ZDRAVSTVENE ZAŠTITE PO MJESECIMA**  
**CHART - 8**  
**THE NUMBER OF HEALTH CARE USERS BY MONTHS**

TABELA 19. – TABLE 19.

**PREGLED BROJA KORISNIKA NOVČANE NAKNADE I DRUGIH PRAVA  
PO OPĆINAMA NA DAN 31.03.2025. GODINE**  
**REVIEW OF A NUMBER OF PECUNIARY AID USERS AND OTHER PRIVILEGE  
BY MUNICIPALITIES ON THE 31.03.2025.**

Podružnica Branch office	Ukupno TOTAL Žena Women	KORIŠTENA PRAVA – USED PRIVILEGES					
		Novčana naknada iz RO	Novčana naknada iz inozemstva	Novčana naknada za razvojacene branitelje	Produljena novčana naknada	MIO	Osiguranje u sluc. nesreće na poslu i profesionalno oboljenje
ČAPLJINA	2.560	102	0	0	0	3	0
	1.449	54	0	0	0	1	0
ČITLUK	2.165	152	0	0	0	3	0
	1.196	82	0	0	0	1	0
JABLANICA	1.613	107	0	0	0	3	0
	980	56	0	0	0	0	0
KONJIC	3.081	249	0	0	0	2	0
	1.747	127	0	0	0	05	0
MOSTAR	11.710	605	0	0	0	1	0
	6.411	298	0	0	0	0	0
NEUM	315	13	0	0	0	0	0
	152	7	0	0	0	0	0
PROZOR- RAMA	1.729	77	0	0	0	0	0
	858	52	0	0	0	0	0
RAVNO	32	0	0	0	0	0	0
	12	0	0	0	0	0	0
STOLAC	1.407	56	0	0	0	0	0
	734	27	0	0	0	0	0
UKUPNO TOTAL ŽENA WOMEN	24.612	1.361	0	0	0	16	0
	13.539	703	0	0	0	3	0



**GRAFIKON – 9**  
BROJ KORISNIKA NOVČANE NAKNADE PO MJESECIMA  
**CHART – 9**  
THE NUMBER OF PECUNIARY AID USERS BY MONTHS

TABELA 20 . – TABLE 20.

**PREGLED BROJA RAZVOJAČENIH BRANITELJA, ČLANOVA OBITELJI POGINULIH I NESTALIH  
BRANITELJA I DR. NA DAN 31.03.2025. GODINE**

**REVIEW OF A NUMBER OF DEMILITARIZE SOLDIERS, FAMILY MEMBERS OF FALLEN  
AND MISSING SOLDIERS ETC. ON THE 31.03.2025.**

PODRUŽNICA Branch office	RAZVOJACENI BRANITELJI	ČLANOVI OBITELJI MEMBERS OF FAMILY		UKUPNO INVALIDA	Od toga: RATNI VOJNI INVALIDI	OSOBE SA FAKTOROM OTEŽANE ZAPOŠLJIVOSTI
	DEMILITARIZE SOLDIERS	Poginulog	Nestalog		DISABLED PERSONS TOTAL	
	TOTAL/WOMEN	Fallen	Missing			AGGRAVATING EMPLOYMENT PERSONS
ČAPLJINA	288	4	29	63	37	6
	48	4	15	10	2	1
ČITLUK	224	0	1	16	0	3
	79	0	1	8	0	2
JABLANICA	193	12	1	25	7	9
	23	4	0	10	1	4
KONJIC	461	21	117	52	41	0
	49	11	39	5	0	0
MOSTAR	1.274	215	190	390	140	125
	187	122	92	108	8	47
NEUM	14	0	0	2	0	1
	1	0	0	0	0	0
PROZOR- RAMA	373	3	5	70	43	20
	34	2	4	11	1	8
RAVNO	4	0	0	0	0	0
	0	0	0	0	0	0
STOLAC	193	3	37	20	5	3
	15	2	17	9	0	2
UKUPNO TOTAL ŽENA WOMEN	3.024	258	380	638	273	167
	436	145	168	161	12	64

**OBJAŠNJENJE ZNAKOVA I POJMOVA:**

**1. NEZAPOSLENE OSOBE** su osobe bez zaposlenja, sposobne za rad, aktivno traže posao, starosne dobi od 15 do 65 godina evidentirane u službama za zapošljavanje.

**2. OSOBE KOJE PRVI PUT TRAŽE ZAPOSLENJE** su nezaposlene osobe evidentirane u službama za zapošljavanje, a koje prije nisu bile u radnom odnosu.

**3. NEZAPOSLENE OSOBE ZBOG PRESTANKA RADA ORGANIZACIJA I POSLODAVACA** su osobe koje su evidentirane u službama za zapošljavanje, a ostale su bez posla zbog prestanka obavljanja djelatnosti poslodavaca.

**4. KORISNICI NOVČANE NAKNADE** su nezaposlene osobe koje su prijavljene na evidenciju nezaposlenih a koje su prema odredbama Zakona ostvarile ovo pravo.

**5. ZAPOSLENI S EVIDENCIJE SLUŽBE ZA ZAPOSŁJAVANJE** su osobe koje su se zaposlile u zemlji i inozemstvu tijekom izvještajnog mjeseca, a bile su u evidenciji nezaposlenih.

**6. BRISANI IZ EVIDENCIJE** su nezaposlene osobe koje se brišu iz evidencije nezaposlenih prema odredbama Zakona.

**7. POTREBE ZA RADNICIMA** predstavljaju broj slobodnih radnih mjesta koje poslodavci prijavljuju tijekom izvještajnog mjeseca.

**KVALIFIKACIJSKA STRUKTURA:**

STEPEN STRUČNOG OBRAZOVANJA I	STEPEN STRUČNOG OBRAZOVANJA II
1	NKV - Nekvalificirani radnik NSS - Niža stručna sprema
2	PKV - Polukvalificirani radnik
3	KV - Kvalificirani radnik
4	SSS - Srednja stručna sprema
5	VKV - Visoko kvalificirani radnik
6 <sub>1</sub> , 6 <sub>2</sub>	VŠS - Viša stručna sprema
7 <sub>1</sub> , 7 <sub>2</sub> , 8	VSS - Visoka stručna sprema

**ZNAKOVI:**

0	Nema pojave
...	Ne raspolaže se podacima
*	Napomena ispod teksta
( )	Procjena podatka

**EXPLANATION OF SYMBOLS AND NOTIONS:**

**1. UNEMPLOYED PERSONS** are persons without employment, capable for work, actively seeking for a job, 15 – 65 years of age, registered in the services for employment ( Labor services).

**2. PERSONS WHO ARE LOOKING FOR A JOB FOR THE FIRST TIME** are persons registered in the services for employment, and they have not been employed previously.

**3. UNEMPLOYED PERSONS BECAUSE OF WORK SUSPENSION OF ORGANIZATIONS OR EMPLOYERS** are persons registered in the services for employment (Labour services), but who stayed without a job because of employers work suspension.

**4. PECUNIARY AID USERS** are unemployed persons registered in the Register of unemployed who has realized this privilege through legislate regulations.

**5. EMPLOYED FROM THE REGISTER OF SERVICE FOR EMPLOYMENT (LABOUR SERVICE)** are persons employed in our country or abroad during the reported month, who have been in the Register of unemployed.

**6. REQUIRIES FOR WORKERS** present the number of free work places which employers registered during reported month.

**7. REALIZED REGISTRATIONS ABOUT REQUIRIES FOR WORKERS** present employers information about employing during reported month and give information about really realized registered requiries for workers.

**QUALIFICATION STRUCTURE:**

LEVEL OF EDUCATION I	LEVEL OF EDUCATION II
1	NQ - non-qualified worker LSE - lower school education
2	HQ - half-qualified worker
3	QW - qualified worker
4	SSE - secondary school education
5	HQW - highly qualified worker
6 <sub>1</sub> , 6 <sub>2</sub>	HSE - high school education
7 <sub>1</sub> , 7 <sub>2</sub> , 8	FE - faculty education

**SIGNS – SYMBOLS:**

0	without occurrence
...	unavailable datas
*	comment below text
( )	data evaluation

## HERCEGOVAČKO-NERETVANSKA ŽUPANIJA/KANTON

<b>SLUŽBA ZA ZAPOŠLJAVANJE HERCEGOVAČKO -NERETVANSKE ŽUPANIJE /KANTONA</b>	<b>Vlado Čuljak</b> ravnatelj	<b>ADRESA:</b> K. Tvrтка 19 88000 Mostar	<b>Tel./fax:</b> +387 36 334-800; 334 810	<b>E-mail:</b> vlado.culjak@szzhnz-k.ba
--	----------------------------------	--	--	--

<b>PODRUŽNICA</b>	<b>KONTAKT OSOBA</b>				
<b>Čapljina</b>	Nikolina Rajič	A. Starčevića 4	036/808-135	nikolina.rajic@szzhnz-k.ba	
<b>Čitluk</b>	Josip Ostojić	K. Tomislava b.b.	036/642-630	josip.ostojic@szzhnz-k.ba	
<b>Jablanica</b>	Kemal Muratović	Trg oslobođenja b.b	036/752-818	kemal.muratovic@szzhnz-k.ba	
<b>Konjic</b>	Amela Nezirević	IV Muslimanske brigade br. 8	036/726-253	amela.nezirevic@szzhnz-k.ba	
<b>Mostar</b>	<i>Odjeljenje 1</i>	Nikola Božić	K. Tvrтка 19	036/334-809	nikola.bozic@szzhnz-k.ba
	<i>Odjeljenje 2</i>	Emir Mušić	Telčeva 3	036/551-331	emir.music@szzhnz-k.ba
<b>Neum</b>	Ana Prkačin	Zagrebačka b.b.	036/880-219	ana.prkacin@szzhnz-k.ba	
<b>Prozor-Rama</b>	Ivan Babić	Splitska b.b.	036/770-102	ivan.babic@szzhnz-k.ba	
<b>Ravno</b>	Antica Vukić	Ravno b.b.	036/891-030	antica.vukic@szzhnz-k.ba	
<b>Stolac</b>	Katica Raič	Banovinska 4	036/853-330	katica.raic@szzhnz-k.ba	