



Bosna i Hercegovina
Federacije Bosne i Hercegovine
Hercegovačko-neretvanska županija/kanton
Služba za zapošljavanje HNŽ/HNK
MOSTAR

PODRUŽNICE:

Čapljina

Čitluk

Jablanica

Konjic

Mostar

Neum

Prozor - Rama

Ravno

Stolac

STATISTIČKI BILTEN
ZA SVIBANJ 2022.

STATISTIČKI BILTEN

Službe za zapošljavanje HNŽ/HNK
MOSTAR

Broj: 5

Godina: XIX.

Lipanj, 2022. godine

IZDAVAČ:
SLUŽBA ZA ZAPOŠLJAVANJE HNŽ/HNK
Mostar

Ul. Kralja Tvrtka 19
88000 Mostar
Tel./fax: +387 36/334- 800; 334-810

E-mail: info@szzhnz-k.ba
www.szzhnz-k.ba

Priprema i obrada:

Sektor za analizu, plan i informatiku: Kristina Bošnjak, dipl. oec.
Dragica Jeličić, statističar
Alen Začinović, operator
Vjekoslav Novak, administrator

Urednik:

Anita Perić, prof.psihologije
E-mail: anita.peric@szzhnz-k.ba

Za izdavača:

Vlado Čuljak, ravnatelj

STATISTIČKI BILTEN
ZA SVIBANJ 2022.

STATISTICAL BULLETIN
FOR MAY 2022.

UVODNE NAPOMENE	6
▪ TABELA 1. Pregled stanja i fluktuacije nezaposlenih osoba tijekom mjeseca svibnja 2022. godine GRAFIKON – 1	11
▪ TABELA 2. Pregled broja novoprijavljenih osoba u evidenciji u mjesecu svibnju 2022. godine - prema stupnju stručnog obrazovanja GRAFIKON-2	12
▪ TABELA 3. Pregled broja nezaposlenih osoba u evidenciji na dan 31.05.2022. godine – prema stupnju stručnog obrazovanja i spolu	13
▪ TABELA 4. Pregled broja nezaposlenih osoba u evidenciji na dan 31.05.2022. godine - po stupnju stručnog obrazovanja GRAFIKON - 3	14
▪ TABELA 5. Pregled broja nezaposlenih osoba po dužini čekanja na zaposlenje, prema stupnju stručnog obrazovanja i spolu na dan 31.05.2022. godine.....	15
▪ TABELA 6. Pregled broja nezaposlenih osoba po godinama starosti, prema stupnju stručnog obrazovanja i spolu na dan 31.05.2022. godine	16
▪ TABELA 7. Pregled broja nezaposlenih osoba po godinama starosti, dužini čekanja na zaposlenje i spolu na dan 31.05.2022. godine.....	17
▪ TABELA 8. Pregled broja nezaposlenih osoba u evidenciji na dan 31.05.2022. godine – nezaposlene osobe bez radnog iskustva prema stupnju stručnog obrazovanja	18
▪ TABELA 9. Pregled broja nezaposlenih osoba u evidenciji po najbrojnim zanimanjima na dan 31.05.2022. godine	19
▪ TABELA 10. Pregled broja ukupno brisanih osoba iz evidencije po stupnju stručnog obrazovanja i spolu u mjesecu svibnju 2022. godine GRAFIKON – 4.....	21

PREFACE NOTE	6
▪ Table 1. Review of the condition and fluctuation of unemployed during May 2022. CHART – 1	11
▪ Table 2. Review of a number of newly-registered persons in the Register in May 2022. – by the level of education CHART – 2	12
▪ Table 3. Review of a number of unemployed in the Register on the 31.05.2022. – by the level of education and gender.....	13
▪ Table 4. Unemployed persons in the Register on the 31.05.2022. – by the level of education CHART – 3	14
▪ Table 5. Review of the unemployed persons by time span for job - by the level of education on the 31.05.2022.....	15
▪ Table 6. Review of the unemployed persons by age and the level of education on the 31.05.2022.....	16
▪ Table 7. Review of the unemployed persons by age, time span for job and gender on the 31.05.2022.	17
▪ Table 8. Review of the unemployed persons in the Register on the 31.05.2022. – unemployed persons without a work experience by the level of education.....	18
▪ Table 9. Review of a number of unemployed persons in the Register by the most numerous professions on the 31.05.2022.....	19
▪ Table 10. Review of a total number of erased persons by the level of education and gender in May 2022. CHART – 4	21

- TABELA 11. Pregled broja ukupno brisanih iz evidencije u mjesecu svibnju 2022. godine – po razlozima prestanka vođenja evidencije 22

- TABELA 12. Pregled slobodnih radnih mjesta u mjesecu svibnju 2022. godine - po sjedištu poslodavca i stupnju stručnog obrazovanja GRAFIKON- 5 23

- TABELA 13. Pregled broja osoba koje su se zaposlile iz evidencije u mjesecu svibnju 2022. godine - prema stupnju stručnog obrazovanja i spolu GRAFIKON – 6..... 24

- TABELA 14. Pregled broja zaposlenih osoba iz evidencije po najbrojnim zanimanjima u mjesecu svibnju 2022. godine 25

- TABELA 15. Pregled broja zaposlenih osoba iz evidencije prema djelatnostima u mjesecu svibnju 2022. godine 29

- TABELA 16. Pregled broja prestanaka radnog odnosa u mjesecu svibnju 2022. godine – prema stupnju stručnog obrazovanja 30

- TABELA 17. Pregled broja korisnika zdravstvene zaštite i novčane naknade u evidenciji na dan 31.05.2022.godine GRAFIKON – 7..... 31

- TABELA 18. Pregled broja korisnika zdravstvene zaštite u evidenciji na dan 31.05.2022. godine - prema stupnju stručnog obrazovanja i spolu GRAFIKON – 8..... 32

- TABELA 19. Pregled broja korisnika novčane naknade i drugih prava, po općinama na dan 31.05.2022. godine GRAFIKON – 9..... 33

- TABELA 20. Pregled broja razvojačenih branitelja, članova obitelji poginulih i nestalih branitelja Domovinskog rata i dr. na dan 31.05.2022. godine 34

▪ Table 11.	Review of a number of erased persons in May 2022. by reasons of erasing from the Register	22
▪ Table 12.	Review of a free work places in May 2022. by the employer residence and level of education CHART – 5	23
▪ Table 13.	Review of a number of employed persons from the Register in May 2022. – by the level of education and gender CHART – 6	24
▪ Table 14.	Review of a number of employed persons from the Register by the most numerous professions in May 2022.	25
▪ Table 15.	Review of a number of employed persons from the Register by activities in May 2022.	29
▪ Table 16.	Review of a number of employment cessation in May 2022. by the level of education.....	30
▪ Table 17.	Review of a number of health care and pecuniary aid users in the Register on the 31.05.2022. CHART – 7	31
▪ Table 18.	Review of a number of health care users in the Register on the 31.05.2022. by the level of education and gender CHART – 8	32
▪ Table 19.	Review of a number of pecuniary aid users and other privilege by municipalities in the Register on the 31.05.2022. CHART – 9	33
▪ Table 20.	Review of a number of demilitarize soldiers, family members of fallen and missing soldiers etc. on the 31.05.2022.....	34

NEZAPOSLENOST I ZAPOSŁJAVANJE U SVIBNJU 2022. GODINE

Koncem svibnja 2022. godine u evidenciji Službe za zapošljavanje Hercegovačko-neretvanske županije/kantona bilo je evidentirano 27.472 nezaposlene osobe što je u usporedbi sa prosječnom nezaposlenošću u 2021. godini manje za 10,4 %, a u odnosu na prošli mjesec manje za 2,0 %.

Gledano prema općinama najveći broj registriranih nezaposlenih osoba nalazi se u općinama: Mostar (13.274 ili 48,3 %), Konjic (3.336 ili 12,1 %), Čapljina (2.810 ili 10,2 %), Čitluk (2.543 ili 9,3 %), Jablanica (1.789 ili 6,5), Prozor-Rama (1.731 ili 6,3 %), Stolac (1.650 ili 6,0 %), Neum (303 ili 1,1 %) i općina Ravno s 36 nezaposlenih osoba u evidenciji.

U kvalifikacijskoj strukturi nezaposlenih osoba najveći broj čine osobe u trećem stupnju obrazovanja 9.048 što predstavlja udio od 32,9 %, zatim slijedi četvrti stupanj sa 8.696 osoba ili 31,7 %, prvi stupanj 5.399 ili 19,7 %, stupanj 6₂ sa 1.282 ili 4,7 %, stupanj 7₂ sa 1.278 osoba ili 4,7 %, stupanj 7₁ sa 1.016 osoba ili 3,7 %, stupanj 6₁ sa 397 ili 1,4 %, drugi stupanj 311 ili 1,1 %, peti stupanj 42 ili 0,2 % i osmi stupanj tri osobe.

Od ukupnog broja osoba koje traže zaposlenje koncem svibnja 2022.godine bilo je 15.036 žena što čini 54,7 %.

U ukupnom broju na posao čeka do godinu dana 5.725 osoba ili 20,8 %, a preko 9 godina čeka njih 8.080 ili 29,4 %. U evidenciji nezaposlenih, osobe do 30 godina starosti čine 23,3 % (6.414 osoba), a svaka treća osoba u evidenciji je stara preko 50 godina (9.592 ili 34,9 %).

Nezaposlenih osoba koje traže prvo zaposlenje je bilo 8.129, što od ukupnog broja predstavlja 29,6 %.

Broj žena koje prvi put traže zaposlenje iznosi 4.668 ili 17,0 % od ukupnog broja nezaposlenih osoba.

Najviše nezaposlenih osoba na dan 31.05.2022. godine po pojedinim stupnjevima stručnog obrazovanja ima u sljedećim zanimanjima:

1, 2 STUPANJ STRUČNOG OBRAZOVANJA:

- Radnici za jednostavne poslove 5.408
- Kuhinjski pomoćnik 52
- Daktilograf 36
- Radnik u tekstilnoj proizvodnji 29
- Krojač 21
- Pomoćni cvječar 16
- Moler 12
- Pomoćni zidar 11
- Itd...

UNEMPLOYMENT AND EMPLOYMENT IN MAY 2022.

At the end of May 2022. there were 27.472 unemployed persons in the Register of Service for employment (Labour Service) at H-N Canton. In comparison with the average unemployment in 2021. the number of unemployed is less for 10,4%, and in comparison with last month is less for 2,0%.

Mostar municipality has the biggest number of registered unemployed persons (13.274 or 48,3 %), after that Konjic municipality (3.336 or 12,1 %), Čapljina (2.810 or 10,2 %), Čitluk (2.543 or 9,3 %), Jablanica (1.789 or 6,5 %), Prozor-Rama (1.731 or 6,3 %), Stolac (1.650 or 6,0 %), Neum (303 or 1,1 %) and municipality Ravno with 36 unemployed persons in the Register.

In the qualification structure of unemployed persons the biggest number makes **3. level of education** 9.048, what presents a portion of 32,9 %, followed by **4. level of education** with 8.696 persons or 31,7 %, **1. level of education** with 5.399 or 19,7 %, **6₂. level of education** with 1.282 or 4,7 %, **7₂. level of education** with 1.278 or 4,7 %, **7₁. level of education** with 1.016 or 3,7 %, **6₁. level of education** with 397 or 1,4 %, **2. level of education** with 311 or 1,1 %, **5. level of education** with 42 or 0,2 % and **8. level of education** with three persons.

At the end of May 2022., there were 15.036 women what makes 54,7 % out of total number of persons which were looking for a job.

In a total number of unemployed on job waits: till one year 5.725 or 20,8% and over nine years 8.080 or 29,4 % persons. In the register young persons till 30 years of age make 23,3 % (6.414 persons), and every third person in the register is older than 50 years of age (9.592 or 34,9 %).

There were 8.129 persons who were looking for a job for a first time, what makes 29,6 % out of total number.

The number of women who were looking for job for the first time, was 4.668 or 17,0 % from the total number of unemployed persons.

The biggest number of the persons without employment, by the single levels of education, on the 31.05.2022. was in next professions:

1.& 2. LEVEL OF EDUCATION

- Workers without profession 5.408
- Cook assistant 52
- Typist 36
- Textile garment worker 29
- Tailor 21
- Assistant of florist 16
- Dyer assistant..... 12
- Mason assistant 11
- etc.

3,5 STUPANJ STRUČNOG OBRAZOVANJA:

▪ Prodavač	1.694
▪ Frizer za žene	807
▪ Kuhar	676
▪ Bravar	656
▪ Automehaničar	554
▪ Konobar	542
▪ Kovinotokar	340
▪ Vozač teretnog vozila	241
▪ Elektromehaničar	215
▪ Itd...	

4 STUPANJ STRUČNOG OBRAZOVANJA

▪ Ekonomski tehničar	1.561
▪ Maturant gimnazije	1.444
▪ Strojarski tehničar	965
▪ Turistički animator	463
▪ Medicinska sestra	428
▪ Elektrotehničar	402
▪ Poljoprivredni tehničar	336
▪ Tehničar cestovnog prometa	315
▪ Itd...	

61, 62 STUPANJ STRUČNOG OBRAZOVANJA

▪ Ekonomski službenik	199
▪ Pravnik	156
▪ Kriminalist	62
▪ Učitelj predškolske djece	58
▪ Fizioterapeut	55
▪ Informatičar	50
▪ Građevinski inženjer	49
▪ Inženjer računarstva	38
▪ Socijalni radnik	32
▪ Razredni učitelj... ..	28
▪ Inženjer medicinske radiologije	27
▪ Novinar	19
▪ Nastavnik povijesti	16
▪ Itd...	

7₁, 7₂, 8 STUPANJ STRUČNOG OBRAZOVANJA

▪ Pravnik	306
▪ Ekonomist	191
▪ Profesor engleskog jezika	140
▪ Inženjer agronom	114
▪ Pedagog	82
▪ Profesor razredne nastave	77
▪ Psiholog	73
▪ Profesor tjelesne i zdravst. kulture....	71
▪ Strojarski inženjer	65
▪ Novinar	61
▪ Građevinski inženjer	56
▪ Ekonomist za financije	54
▪ Socijalni radnik	52
▪ Politolog	47
▪ Inženjer prehrambene tehnologije	46
▪ Profesor biologije	44
▪ Profesor likovnih predmeta	40
▪ Profesor hrvatskog jezika	40
▪ Itd ...	

3. & 5. LEVEL OF EDUCATION

▪ Salesman	1.694
▪ Ladies hairdresser	807
▪ Cook	676
▪ Locksmith	656
▪ Car mechanic	554
▪ Waiter	542
▪ Lathe operator	340
▪ Cargo driver	241
▪ Electromechanics	215
▪ etc.	

4. LEVEL OF EDUCATION

▪ Economy technician	1.561
▪ Gymnasium graduate	1.444
▪ Machine technician	765
▪ Tourist technician	463
▪ Medicine technician	428
▪ Electro-technician	402
▪ Agronomy technician	336
▪ Road-traffic technician	315
▪ etc.	

6₁. & 6₂. LEVEL OF EDUCATION

▪ Economist	199
▪ Lawyer	156
▪ Criminologist	62
▪ Pre-school teacher	58
▪ Physiotherapist	55
▪ Informatician	50
▪ Civil engineer	49
▪ IT engineer	38
▪ Social worker	32
▪ Class teacher	28
▪ Medicine radiology engineer	27
▪ Journalist	19
▪ History teacher	16
▪ etc.	

7₁, 7₂. & 8 LEVEL OF EDUCATION

▪ Lawyer	306
▪ Economist	191
▪ English language professor	140
▪ Agriculture engineer	114
▪ Pedagogue	82
▪ Class professor	77
▪ Psychologist	73
▪ Professor of physical and health culture...	71
▪ Machine engineer	65
▪ Journalist	61
▪ Civil engineer	56
▪ Financial economist	54
▪ Social worker	52
▪ Politologist	47
▪ Food technology engineer	46
▪ Biology professor	44
▪ Art professor	40
▪ Croatian language professor	40
▪ etc.	

U ovom mjesecu evidentirane su 623 novoprijavljene osobe. Istodobno je zbog zaposlenja brisano 813 osobe, 71 osoba brisana je prema osnovu registriranja obrta ili ostvarivanja prihoda po bilo kojem osnovu u visini određenoj u članku 3. stavak 2. Zakona, po raznim ostalim osnovama (promjena stupnja stručnog obrazovanja, neredovito javljanje, stjecanje uvjeta za mirovinu, preseljenje, uklanjanje u redovno školovanje, smrt, ostvarivanje prihoda iznad četvrtine prosječne mjesečne plaće u F BiH iz prethodne godine, itd...) brisano je iz evidencije još 289 osoba.

Od ukupnog broja novoprijavljenih osoba 510 ih se javilo u evidenciju zbog prestanka radnog odnosa.

Koncem svibnja zdravstvenu zaštitu putem Službe za zapošljavanje koristile su 22.303 nezaposlene osobe ili 81,2 %. To znači da na svakih 5 osoba evidentiranih u Službi za zapošljavanje četiri su istodobno i korisnici zdravstvene zaštite.

Promatrano prema općinama najveći udio korisnika zdravstvene zaštite u ukupnom broju nezaposlenih ima Čitluk 87,1 %, Jablanica 85,4 %, Neum 84,5 %, Mostar 82,8 %, Stolac 82,6 %, Čapljina 82,1 %, Prozor-Rama 75,1 %, Konjic 69,9 % i Ravno 52,8 %.

Koncem mjeseca evidentirano je i 974 korisnika novčane naknade što je u odnosu na prošli mjesec manje za 1,5 %. Od ukupnog broja 54,4 % korisnika novčane naknade otpada na Mostar, na Konjic 12,5 %, na Čitluk 11,3 %, na Jablanicu 6,8 %, na Čapljinu 6,6 %, ... itd.

U ovom mjesecu 15 osoba iz evidencije nezaposlenih steklo je pravo na dokup staža do tri godine za odlazak u mirovinu.

U evidenciji se nalazi ukupno 3.609 razvojačenih branitelja (svaki osmi na evidenciji), kao i 734 članova obitelji poginulih i nestalih branitelja. Broj branitelja je za 1,3 % manji nego prošlog mjeseca.

U ukupnom broju nezaposlenih osoba koncem svibnja nalaze se i 349 ratna vojna invalida, 202 osobe sa faktorom otežane zapošljivosti kao i 389 ostalih invalida.

U svibnju su poduzeća putem Službe za zapošljavanje iskazala potrebu za 132 djelatnika.

Tijekom ovog mjeseca 813 osoba iz evidencije nezaposlenih je zasnivala radni odnos.

Najbrojnija zanimanja u kojima su se osobe zaposlile su: radnik za jednostavne poslove 75, ekonomski tehničar 54, maturant gimnazije 46, prodavač 41, kuhar 41, turistički animator 24, elektrotehničar 23, automehaničar 21, strojarski tehničar 21, konobar 20, bravar 19, medicinska sestra-tehničar 15, pravnik (7₂) 11, tehničar cestovnog prometa 10, frizer 10, poljoprivredni tehničar 9, građevinski tehničar 9, frizer za žene 9, računalni tehničar 8, metalotokar 8, strojibravar 6, vozač teretnog vozila 6, elektroenergetski tehničar 6, kriminalist (6₂) 6, elektromehaničar 5, prometni tehničar 5, ekonomist (6₂) 5, inženjer agronom (7₂) 5, farmaceutski tehničar 5, tehničar za telekomunikacije 5, krojač 5, medicinsko laboratorijski tehničar 5, pravnik (6₂) 5, inženjer prehrambene tehnologije (7₂) 4, komercijalist 4, građevinski inženjer (7₁) 4, profesor psihologije (6₂) 3, inženjer računarstva (6₂) 3, strojarski inženjer (7₂)3, itd...

Najviše se zaposlilo u ugostiteljstvu, trgovini, prerađivačkoj industriji, posredovanju nekretninama, ostalim javnim, društvenim, socijalnim i osobnim uslužnim djelatnostima, građevinarstvu, prijevozu, skladištenju i vezama, zdravstvenoj i socijalnoj skrbi, obrazovanju, javnoj upravi i obrani, poljoprivreda, lov i šumarstvo, opskrbi električnom energijom, plinom i vodom, financijskom posredovanju, ribarstvu, rudarstvu. ... itd.

Uz prethodnu suglasnost Federalnog zavoda za zapošljavanje tijekom izvještajnog mjeseca izdato je 12 radnih dozvola strancima.

In the observed month there were 623 newly-registered persons evidenced. At the same time because of employment 813 persons were erased, 71 persons were erased by bussines registration or by any achieve in bussines participation mentioned in Article 3. paragraph 2. of Statute, one person was erased because of agronomy activity, other different reasons (changing the level of education, irregullar advising, gaining a conditions for pension, removal, death, income over a quarter of monthly salary in FBiH, etc.) 289 persons were erased from the Register.

Out of a total number of newly reported 510 persons reported themselves because of work ceasing.

At the end of May through the Service for employment (Labour Service), health care was using 22.303 unemployed persons or 81,2 %. That means, that on every fifth person registered at the Service, four of them are at the same time users of health care.

Observed by municipality the biggest portion of health care users in a total number of unemployed has Čitluk 87,1 %, followed by Jablanica 85,4 %, Neum 84,5 %, Mostar 82,8 %, Stolac 82,6 %, Čapljina 82,1 %, Prozor-Rama 75,1 %, Konjic 69,9 % and Ravno 52,8 %.

At the end of May 974 users of pecuniary aid were evidenced and in comparison with last month is less for 1,5 %. Out of a total number 54,4 % of users of pecuniary aid belong to Mostar, 12,5 % to Konjic, 11,3 % to Čitluk, 6,8 % to Jablanica and 6,6 % belong to Čapljina, etc.

During this month 15 persons from the Register did make additional payment to the three years of pension contribution.

Total number of the demilitarize soldiers in the Register was 3.609 (every eighth in the Register), as well as 734 family members of fallen and missing soldiers (defenders). The number of demilitarize soldiers is less for 1,3% in comparison with last month.

In a total number of unemployed persons at the end of May there were 349 disabled war veterans, 202 persons with aggravating employment factor and 389 other invalids.

In May companies (firms) shown need for 132 workers.

During this month 813 persons from the Register were employed.

During this month the most numerous employed professions were: worker for simple jobs 75, economy technician 54, gymnasium graduate 46, salemán 41, cook 41, turistic animator 24, electrotechnician 23, car mechanic 21, machnine technician 21, waiter 20, locksmith 19, medicine technician 15, lawyer (7₂) 11, road traffic technician 10, hairdresser 10, agronomy technician 9, civil engineering technician 9, ladies hairdresser 9, IT technician 8, lathe operator 8, fitter 6, cargo driver 6, power supply technician 6, criminalist (6₂) 6, electromechanic 5, traffic technician 5, economist (6₂) 5, agronomy engineer (7₂) 5, pharmaceutical technician 5, telecommunication technician 5, tailor 5, laboratory technician 5, lawyer (6₂) 5, food tehnology engineer (7₂) 4, comercialist 4, civil engineering engineer (7₁) 4, psychology professor (6₂) 3, IT engineer (6₂) 3, machine engineer (7₂) 3, itd...

The biggest number was employed in the catering, commerce, manufacturing industry, real estate, other public, social and personal obliging activities, civil engineering, transportation, warehouse and connections, health and social care, education, public administration and defence, agronomy and forestry, water gas and power supply, financial mediation, fishing, mining, etc.

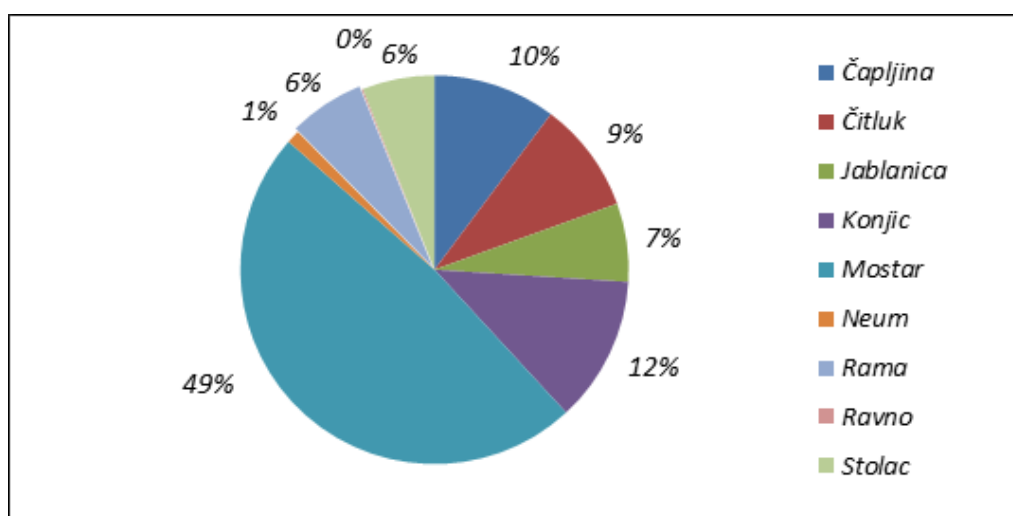
Following agreement with Federal Labour service during reported month 12 work permits were issued to the foreigners.

TABELA 1. – TABLE 1.

**PREGLED STANJA I FLUKTUACIJE NEZAPOSLENIH OSOBA
TIJEKOM MJESECA SVIBNJA 2022. GODINE**

REVIEW OF THE STATE AND FLUCTUATION OF UNEMPLOYED PERSONS DURING MAY 2022.

PODRUŽNICA	Prosječan broj neza-poslenih u 2021.	SVIBANJ 2022. GODINE – MAY 2022.					INDEKS - INDEX	
		Stanje State on 30.04. 2022.	broj novoprijav-ljenih no. of newly – reported	brisani zbog zaposlenja erased because employ.	brisani ostali razlozi erased – other reasons	Stanje State 31.05. 2022.	7 : 2	7 : 3
1	2	3	4	5	6	7	8	9
ČAPLJINA	3.110	2.811	82	58	25	2.810	90,4	100,0
ČITLUK	3.077	2.655	36	88	60	2.543	82,6	95,8
JABLANICA	2.010	1.847	44	76	26	1.789	89,0	96,9
KONJIC	3.690	3.420	81	122	43	3.336	90,4	97,5
MOSTAR	14.758	13.504	313	371	172	13.274	89,9	98,3
NEUM	336	338	7	37	5	303	90,2	89,6
PROZOR-RAMA	1.806	1.730	33	19	13	1.731	95,8	100,0
RAVNO	36	36	0	0	0	36	100,0	100,0
STOLAC	1.831	1.681	27	42	16	1.650	90,1	98,2
UKUPNO TOTAL	30.654	28.022	623	813	360	27.472	89,6	98,0



GRAFIKON –1

SUDJELOVANJE NEZAPOSLENIH OSOBA PREMA OPĆINAMA NA DAN 31.05.2022.

CHART – 1

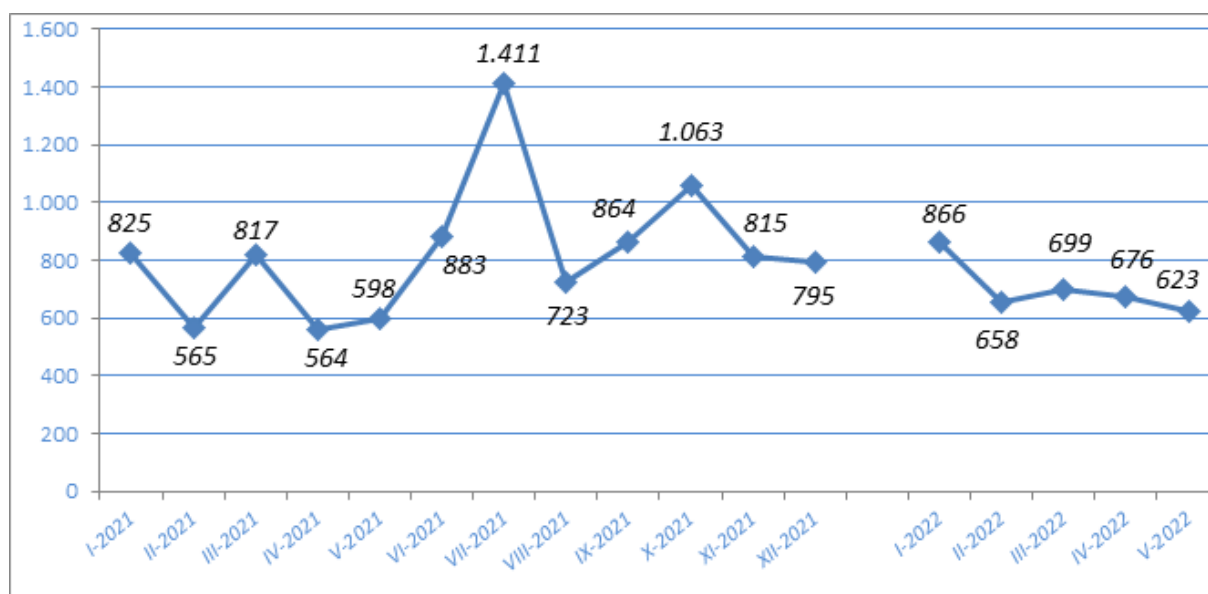
THE PORTION OF UNEMPLOYED PERSONS BY MUNICIPALITIES ON THE 31.05.2022.

TABELA 2. - TABLE 2.

PREGLED BROJA NOVOPRIJAVLJENIH OSOBA U EVIDENCIJI U MJESECU SVIBNJU 2022. GODINE PREMA STUPNJU STRUČNOG OBRAZOVANJA

REVIEW OF A NUMBER OF NEWLY – REPORTED PERSONS IN THE REGISTER IN MAY 2022. BY THE LEVEL OF EDUCATION

PODRUŽNICA BRANCH OFFICE	Ukupno TOTAL	od toga žena Women	PREMA STUPNJU STRUČNOG OBRAZOVANJA LEVEL OF EDUCATION									
			1	2	3	4	5	6 ₁	6 ₂	7 ₁	7 ₂	8
ČAPLJINA	82	55	13	1	23	30	1	1	5	1	6	1
ČITLUK	36	18	1	0	13	10	0	1	3	1	7	0
JABLANICA	44	13	5	0	18	8	0	0	6	5	2	0
KONJIC	81	47	9	0	16	25	0	0	22	2	7	0
MOSTAR	313	135	26	3	88	117	1	2	33	11	32	0
NEUM	7	3	0	0	4	3	0	0	0	0	0	0
PROZOR -RAMA	33	18	8	0	9	11	0	0	2	0	3	0
RAVNO	0	0	0	0	0	0	0	0	0	0	0	0
STOLAC	27	17	1	0	10	11	0	1	1	2	1	0
UKUPNO TOTAL	623	306	63	4	181	215	2	5	72	22	58	1



GRAFIKON – 2
BROJ NOVOPRIJAVLJENIH OSOBA U EVIDENCIJI NEZAPOSLENIH PO MJESECIMA
CHART – 2
THE NUMBER OF NEWLY – REPORTED PERSONS IN THE REGISTER BY MONTHS

TABELA 3. – TABLE 3.

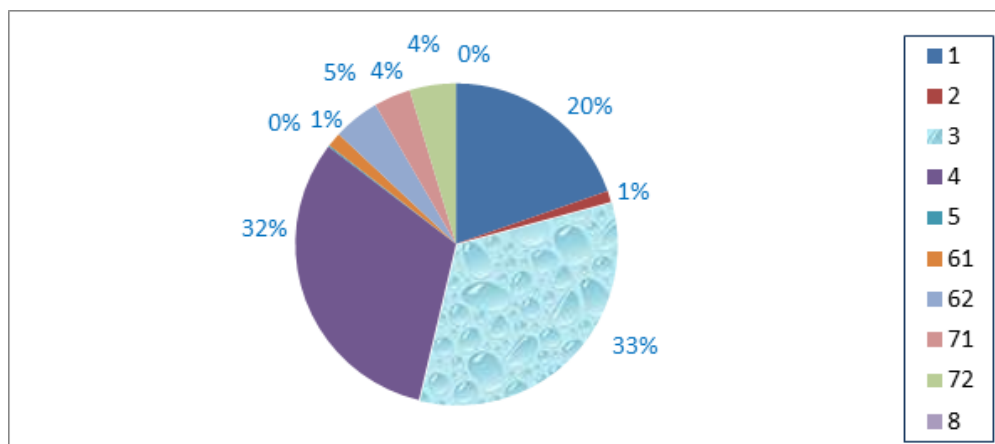
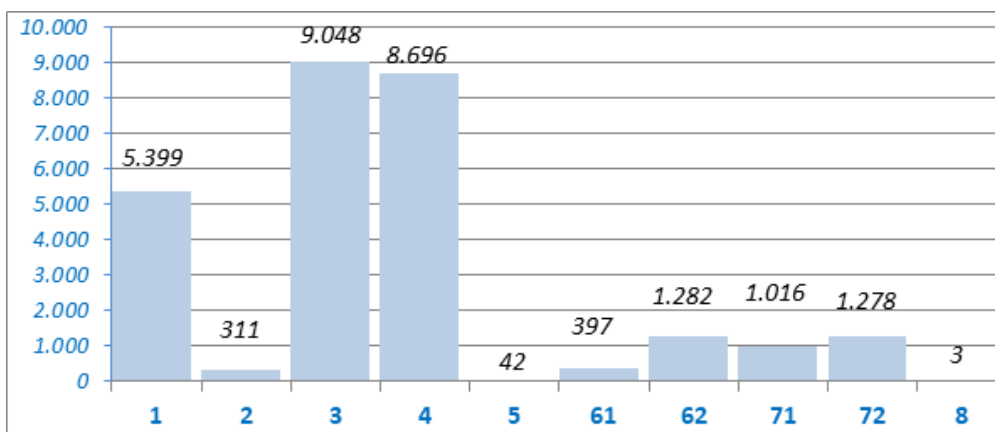
**PREGLED BROJA NEZAPOSLENIH OSOBA U EVIDENCIJI NA DAN 31.05.2022. GODINE
PREMA STUPNJU STRUČNOG OBRAZOVANJA I SPOLU**

**REVIEW OF A NUMBER OF UNEMPLOYED PERSONS IN THE REGISTER ON THE 31.05.2022.
BY THE LEVEL OF EDUCATION AND GENDER**

PODRUŽNICA BRANCH OFFICE	UKUPNO TOTAL		STUPANJ STRUČNOG OBRAZOVANJA LEVEL OF EDUCATION									
			1	2	3	4	5	6 ₁	6 ₂	7 ₁	7 ₂	8
			ČAPLJINA	<i>Svega Total</i>	2.810	458	46	1.010	872	9	56	101
	<i>Žena women</i>	1.573	242	27	487	507	5	43	70	55	136	1
ČITLUK	<i>Svega Total</i>	2.543	180	1	1.011	947	2	41	106	56	199	0
	<i>Žena Women</i>	1.412	95	0	484	539	1	30	74	43	146	0
JABLANICA	<i>Svega Total</i>	1.789	421	30	610	539	3	14	66	82	24	0
	<i>Žena women</i>	1.025	280	13	264	333	0	11	47	56	21	0
KONJIC	<i>Svega Total</i>	3.336	1169	15	1.029	778	2	24	186	82	51	0
	<i>Žena Women</i>	1.903	674	3	498	468	0	15	140	64	41	0
MOSTAR	<i>Svega Total</i>	13.274	2.346	195	3.911	4.556	20	224	702	644	674	2
	<i>Žena Women</i>	7.238	1364	108	1.692	2.525	1	161	425	481	481	0
NEUM	<i>Svega Total</i>	303	33	1	120	107	0	4	12	6	20	0
	<i>Žena Women</i>	140	15	1	53	49	0	2	5	3	12	0
PROZOR - RAMA	<i>Svega Total</i>	1.731	468	10	684	421	1	14	57	18	58	0
	<i>Žena Women</i>	931	236	3	332	261	1	10	32	11	45	0
RAVNO	<i>Svega Total</i>	36	7	0	13	11	0	1	1	2	1	0
	<i>Žena Women</i>	18	3	0	6	5	0	1	0	2	1	0
STOLAC	<i>Svega Total</i>	1.650	317	13	660	465	5	19	51	55	65	0
	<i>Žena Women</i>	796	180	8	266	219	0	13	35	31	44	0
UKUPNO	<i>Svega Total</i>	27.472	5.399	311	9.048	8.696	42	397	1.282	1.016	1.278	3
TOTAL	<i>Žena women</i>	15.036	3.089	163	4.082	4.906	8	286	828	746	927	1

TABELA 4. – TABLE 4.**NEZAPOSLENE OSOBE U EVIDENCIJI NA DAN 31.05.2022. GODINE
PREMA STUPNJU STRUČNOG OBRAZOVANJA****UNEMPLOYED PERSONS IN THE REGISTER ON THE 31.05.2022.
BY THE LEVEL OF EDUCATION**

STUPANJ STRUČNOG OBRAZOVANJA LEVEL OF EDUCATION	BROJ RADNIKA NO. OF WORKERS	% UDIO PORTION
8	3	0,01
72	1.278	4,7
71	1.016	3,7
62	1.282	4,7
61	397	1,4
5	42	0,2
4	8.696	31,7
3	9.048	32,9
2	311	1,1
1	5.399	19,7
UKUPNO TOTAL	27.472	100,0

**GRAFIKON - 3**

NEZAPOSLENE OSOBE PREMA STUPNJU STRUČNOG OBRAZOVANJA NA DAN 31.05.2022.

CHART - 3

UNEMPLOYED PERSONS BY THE LEVEL OF EDUCATION ON THE 31.05.2022.

TABELA 5. – TABLE 5.

**PREGLED BROJA NEZAPOSLENIH OSOBA PO DUŽINI ČEKANJA NA ZAPOSLENJE
PREMA STUPNJU STRUČNOG OBRAZOVANJA NA DAN 31.05.2022. GODINE**

**REVIEW OF THE UNEMPLOYED PERSONS BY TIME SPAN FOR JOB
BY THE LEVEL OF EDUCATION ON THE 31.05.2022.**

DUŽINA ČEKANJA TIME SPAN	UKUPNO TOTAL		STUPANJ STRUČNOG OBRAZOVANJA LEVEL OF EDUCATION									
			1	2	3	4	5	6 ₁	6 ₂	7 ₁	7 ₂	8
Do 6 mjeseci till 6 months	Svega Total	3.156	386	15	900	1.101	2	36	301	128	284	3
	Žena Women	1.594	210	6	344	554	1	24	177	87	190	1
6 - 9 mjeseci 6 - 9 months	Svega Total	1.521	167	7	400	528	1	16	162	60	180	0
	Žena Women	790	74	2	131	268	1	12	114	42	146	0
9 - 12 mjeseci 9-12 months	Svega Total	1.048	116	11	346	383	4	8	64	46	70	0
	Žena Women	497	58	3	121	168	1	6	46	38	56	0
12 - 18 mjes. 12-18 mont.	Svega Total	1.541	207	15	417	495	1	16	163	60	167	0
	Žena Women	758	101	4	136	229	0	10	111	46	121	0
18 - 24 mjes. 18-24 mont.	Svega Total	1.844	242	8	574	663	3	27	138	57	132	0
	Žena Women	943	127	6	230	330	1	16	90	42	101	0
2 - 3 godine 2 - 3 years	Svega Total	3.138	469	33	994	1.097	2	53	189	125	176	0
	Žena Women	1.628	234	19	420	572	1	33	130	91	128	0
3 - 5 godina 3 - 5 years	Svega Total	3.438	671	33	1.088	1.137	6	43	162	143	155	0
	Žena Women	1.879	390	18	488	638	2	32	98	105	108	0
5 - 7 godina 5 - 7 years	Svega Total	2.136	443	16	731	676	4	29	59	125	53	0
	Žena Women	1.185	254	5	349	384	0	25	39	93	36	0
7 - 9 godina 7 - 9 years	Svega Total	1.570	386	11	513	489	2	35	18	84	32	0
	Žena Women	908	218	4	266	292	0	26	8	70	24	0
Preko 9 god. Over 9 years	Svega Total	8.080	2.312	162	3.085	2.127	17	134	26	188	29	0
	Žena Women	4.854	1.423	96	1.597	1.471	1	102	15	132	17	0
UKUPNO TOTAL	Svega Total	27.472	5.399	311	9.048	8.696	42	397	1.282	1.016	1.278	3
	Žena women	15.036	3.089	163	4.082	4.906	8	286	828	746	927	1

TABELA 6. – TABLE 6.

**PREGLED BROJA NEZAPOSLENIH OSOBA PO GODINAMA STAROSTI
I STUPNJU STRUČNOG OBRAZOVANJA NA DAN 31.05.2022. GODINE**

**REVIEW OF THE UNEMPLOYED PERSONS BY AGE AND THE LEVEL OF EDUCATION
ON THE 31.05.2022.**

STAROSNA DOB AGE GROUP	UKUPNO TOTAL		STUPANJ STRUČNOG OBRAZOVANJA LEVEL OF EDUCATION									
			1	2	3	4	5	61	62	71	72	8
15–19 godina 15–19 years	Svega Total	469	39	6	266	158	0	0	0	0	0	0
	Žena Women	181	17	1	99	64	0	0	0	0	0	0
20–24 godina 20–24 years	Svega Total	2.501	132	24	734	1.259	1	3	245	12	91	0
	Žena Women	1.155	62	13	295	531	1	3	174	9	64	0
25–29 godina 25–29 years	Svega Total	3.444	198	23	661	1.251	2	4	630	46	629	0
	Žena Women	1.921	107	7	326	597	0	3	389	35	457	0
30–34 godina 30–34 years	Svega Total	2.972	237	32	741	1.031	0	14	277	226	413	1
	Žena Women	1.771	120	11	381	567	0	9	196	182	304	1
35–39 godina 35–39 years	Svega Total	2.881	369	21	1.040	910	0	79	77	303	81	1
	Žena Women	1.675	198	8	524	541	0	65	43	236	60	0
40–44 godina 40–44 years	Svega Total	2.820	596	19	1.123	749	1	87	24	191	30	0
	Žena Women	1.560	343	7	531	440	1	67	12	139	20	0
45–49 godina 45–49 years	Svega Total	2.793	918	29	1.066	638	1	62	12	53	14	0
	Žena Women	1.567	524	19	525	409	1	43	6	32	8	0
50–54 godina 50–54 years	Svega Total	3.093	932	43	1.239	774	5	33	12	43	12	0
	Žena Women	1.725	502	22	582	546	2	22	8	32	9	0
55–59 godina 55–59 years	Svega Total	3.694	1.006	51	1.351	1.161	7	44	5	65	4	0
	Žena Women	1.931	571	28	512	747	2	31	0	39	1	0
>60 godina 60 years	Svega Total	2.805	972	63	827	765	25	71	0	77	4	1
	Žena Women	1.550	645	47	307	464	1	43	0	42	1	0
UKUPNO TOTAL	Svega Total	27.472	5.399	311	9.048	8.696	42	397	1.282	1.016	1.278	3
	Žena women	15.036	3.089	163	4.082	4.906	8	286	828	746	927	1

TABELA 7. – TABLE 7.

PREGLED BROJA NEZAPOSLENIH OSOBA PO GODINAMA STAROSTI, DUŽINI ČEKANJA NA ZAPOSLENJE I SPOLU NA DAN 31.05.2022. GODINE

REVIEW OF THE UNEMPLOYED PERSONS BY AGE, TIME SPAN FOR JOB AND GENDER ON THE 31.05.2022.

STAROSNA DOB AGE GROUP	UKUPNO TOTAL ŽENA WOMEN	DUŽINA ČEKANJA TIME SPAN									
		Do 6 mj.	6-9 mj.	9-12 mj.	12-18 mj.	18-24 mj.	2-3 g	3-5 g	5-7 g	7-9 g	Preko 9 g
		15-19 godina 15-19 years	469	83	105	198	14	65	1	3	0
	181	36	37	79	4	24	0	1	0	0	0
20-24 godina 20-24 years	2.501	585	324	146	201	339	395	368	138	5	0
	1.155	288	188	53	85	144	175	160	58	4	0
25-29 godina 25-29 years	3.444	669	331	171	343	338	495	498	243	231	125
	1.921	336	191	104	191	210	291	288	121	123	66
30-34 godina 30-34 years	2.972	421	154	122	221	233	402	453	271	201	494
	1.771	223	83	72	125	140	244	293	172	133	286
35-39 godina 35-39 years	2.881	324	160	93	160	185	359	399	263	178	760
	1.675	160	82	50	84	105	191	239	173	113	478
40-44 godina 40-44 years	2.820	327	127	75	131	157	273	343	253	184	950
	1.560	165	57	44	65	75	142	199	139	102	572
45-49 godina 45-49 years	2.793	228	84	60	96	126	291	326	200	201	1.181
	1.567	127	39	27	44	57	160	177	102	112	722
50-54 godina 50-54 years	3.093	209	80	57	116	131	270	336	261	186	1.447
	1.725	113	47	23	58	70	138	156	142	102	876
55-59 godina 55-59 years	3.694	190	93	74	143	158	395	414	295	219	1.713
	1.931	85	35	24	49	66	185	216	163	119	989
>60 godina >60 years	2.805	120	63	52	116	112	257	298	212	165	1.410
	1.550	61	31	21	53	52	102	150	115	100	865
UKUPNO TOTAL	27.472	3.156	1.521	1.048	1.541	1.844	3.138	3.438	2.136	1.570	8.080
ŽENA WOMEN	15.036	1.954	790	497	758	943	1.628	1.879	1.185	908	4.854

TABELA 8. – TABLE 8.

**PREGLED BROJA NEZAPOSLENIH OSOBA U EVIDENCIJI
NA DAN 31.05.2022. GODINE
- NEZAPOSLENE OSOBE BEZ RADNOG ISKUSTVA PO STUPNJU STRUČNOG OBRAZOVANJA -**

**REVIEW OF THE UNEMPLOYED PERSONS IN THE REGISTER ON THE 31.05.2022.
-UNEMPLOYED PERSONS WITHOUT A WORK EXPERIENCE BY THE LEVEL OF EDUCATION-**

PODRUŽNICA BRANCH OFFICE	Ukupno Total	od toga žena Women	PO STUPNJU STRUČNOG OBRAZOVANJA LEVEL OF EDUCATION									
			1	2	3	4	5	61	62	71	72	8
ČAPLJINA	708	406	115	13	210	224	0	14	48	17	67	0
ČITLUK	477	247	34	1	178	164	0	2	38	4	56	0
JABLANICA	581	365	156	6	177	171	0	3	35	22	11	0
KONJIC	1.308	883	542	4	366	278	0	4	77	18	19	0
MOSTAR	3.823	2.129	862	89	1.000	1.143	1	34	328	110	256	0
NEUM	25	6	3	0	7	9	0	0	3	0	3	0
PROZOR –RAMA	564	316	120	4	228	133	0	3	33	4	39	0
RAVNO	10	6	2	0	4	1	0	1	1	1	0	0
STOLAC	633	310	134	5	238	174	2	6	31	14	29	0
UKUPNO TOTAL	8.129	4.668	1.968	122	2.408	2.297	3	67	594	190	480	0

TABELA 9. – TABLE 9.

**PREGLED BROJA NEZAPOSLENIH OSOBA U EVIDENCIJI
- PO NAJBROJNIJIM ZANIMANJIMA NA DAN 31.05.2022. -
REVIEW OF A NUMBER OF UNEMPLOYED PERSONS IN THE REGISTER
- BY THE MOST NUMEROUS PROFESSIONS ON THE 31.05.2022. -**

Šifra Code	NAZIV ZANIMANJA	PROFESSION	SVEGA TOTAL	OD TOGA ŽENA WOMEN
1 i 2 STUPANJ OBRAZOVANJA		1. & 2. – LEVEL OF EDUCATION		
999901	Radnici za jednostavne poslove,dn	Worker for simple jobs	5.408	3.089
913205	Kuhinjski pomoćnik	Assistant of cook	52	16
411101	Daktilograf	Typist	36	36
932025	Radnik u tekstilnoj proizvodnji	Worker in textile production	29	27
743301	Krojač	Tailor	21	15
611206	Pomoćni cvjećar	Assistant of flowerist	16	9
714102	Moler	Assistant of dyer	12	0
712201	Pomoćni zidar	Assistant of mason	11	0
743603	Sivač	Sewer	6	6
514111	Frizer za žene	Ladies hairdresser	5	5
931302	Tesarski radnik	Assistant of carpenter	1	0
915103	Hotelski nosač	Hotel porter	1	1
3 i 5 STUPANJ OBRAZOVANJA		3. & 5. LEVEL OF EDUCATION		
522102	Prodavač	Salesman	1.694	1.362
514101	Frizer za žene	Ladies hairdresser	807	759
512204	Kuhar	Cook	676	429
722211	Bravar	Locksmith	656	9
723106	Automehaničar	Car mechanic	554	0
512303	Konobar	Waiter	542	103
722306	Kovinotokar	Lathe operator	340	22
832401	Vozač teretnog vozila	Truck driver	241	2
724125	Elektromehaničar	Electromechanic	215	8
743303	Krojač ženske odjeće	Ladies wear tailor	173	171
743202	Tkač/tkalac	Weaver	156	143
743301	Krojač	Tailor	134	121
732106	Keramičar	Cheramist	128	0
712202	Zidar	Mason	127	10
742202	Stolar/stolar	Carpenter	125	49
723370	Strojbravar	Fitter	123	5
722308	Kovinoglođač	Lathe operator	81	11
721306	Aviolimar	Aeroplane tin-smith	75	0
721304	Autolimar	Car-body mechanic	65	0
713702	Elektroinstalater	Electrician	60	0
721301	Limar	Tin smith	49	0
815901	Kemijski laborant	Laboratory technician	46	39
713606	Instalater grijanja i klimatizacije	Fitter for heating and air conditioning	44	0
712401	Tesar	Carpenter	42	0
713601	Instalater vodovoda i kanalizacije	Fitter of waterworks and sewage system	33	0
724112	Autoelektričar	Car electrician	31	1
741205	Slastičar/poslastičar	Pastry cook	28	24
724320	Mehaničar elektroničar	Elektronician mechanist	26	1
714204	Autolakirer	Varnisher	24	0
741102	Mesar	Butcher	23	0
611102	Ratar	Agriculturist	17	13
721203	Zavarivač	Welder	12	0
4 STUPANJ OBRAZOVANJA		4. LEVEL OF EDUCATION		
412110	Ekonomski tehničar	Economy technician	1.561	1.080
419006	Maturant gimnazije	Gymnasium graduated	1.444	917
311552	Strojarski tehničar	Machine technician	965	224
341403	Turistički animator	Tourist animator	463	284
323106	Medicinska sestra	Nurse	428	314
311320	Elektrotehničar	Electrotechnician	402	77
321212	Poljoprivredni tehničar	Agriculture technician	336	224
413303	Tehničar cestovnog prometa	Road traffic technician	315	80
311214	Građevinski tehničar	Civil engineering technician	229	90
311915	Tekstilni tehničar	Textile technician	190	168
312106	Računalni tehničar	IT technician	160	22
419001	Upravni službenik	Managerial officer	143	119
341501	Komercijalist	Comercialist	122	81
311213	Građevinski tehničar visokogradnje	Civil engineering technician	108	53
322801	Farmaceutski tehničar	Pharmaceutical technician	97	82
413312	Prometni tehničar	Traffic technician	95	27
419005	Administrativni službenik	Administrative officer	79	64
311226	Geodetski tehničar	Geodetic technician	56	19
311407	Tehničar elektroničar za računare	Electronic technician for computers	54	12
311115	Kemijski tehničar	Chemistry technician	50	42
311922	Grafičarski tehničar	Graphic technician	43	24
311418	Tehničar elektronike	Electronical technician	33	5

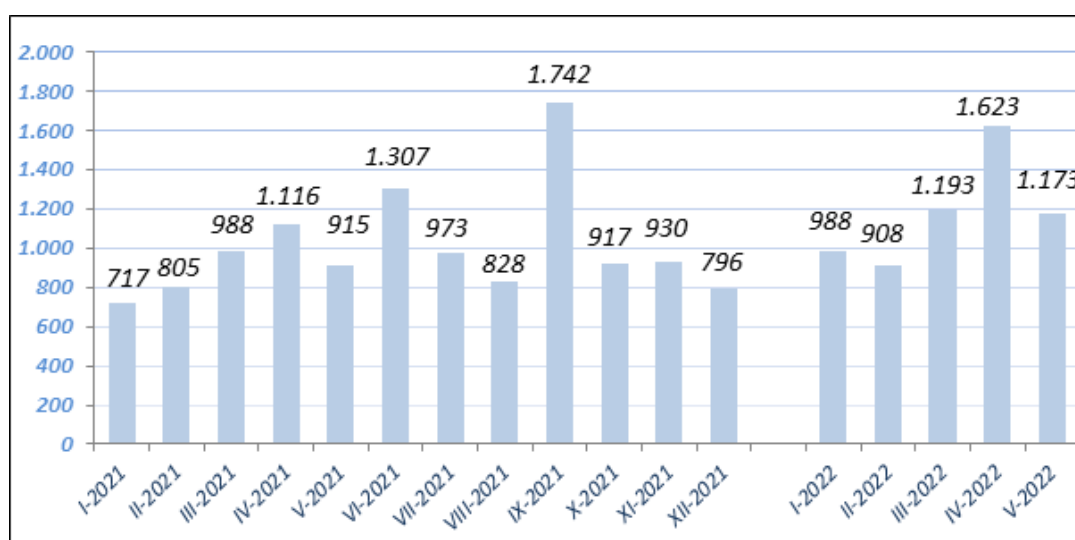
322502	Zubni tehničar	Dental technician	32	23
322501	Štomatološka sestra	Stomatology nurse	29	24
321213	Šumarski tehničar	Forestry technician	24	9
311706	Rudarski tehničar	Minery technician	22	10
321201	Ratarski tehničar	Agricultural technician	20	12
322201	Sanitarni tehničar	Sanitary technician	18	13
311748	Tehničar metalurgije	Metallurgic technician	15	7
311120	Tehničar matematički	Technician of mathematics	13	10
321206	Vinogradarski tehničar	Wine-grower technician	11	4
311920	Tehničar za drvo	wood technician	9	5
322701	Veterinarski tehničar	Veterinarian technician	7	3
	61 i 62 STUPANJ OBRAZOVANJA	61. & 62. LEVEL OF EDUCATION		
412109	Ekonomski službenik	Economist	199	143
242912	Pravnik	Lawyer	156	110
244220	Kriminalist	Criminologist	62	31
233201	Učitelj predškolske djece	Preschool teacher	58	58
223004	Fizioterapeut	Physical therapist	55	31
213122	Informatičar	Informatician	50	21
214206	Građevinski inženjer	Civil engineer	49	23
213121	Inženjer računarstva	Computer engineer	38	13
346006	Socijalni radnik	Social worker	32	28
233101	Razredni učitelj	Class teacher	28	28
222908	Inženjer medicinske radiologije	Radiology engineer	27	18
245102	Novinar	Journalist	19	14
233105	Nastavnik povijesti	History teacher	16	11
233115	Nastavnik biologije	Biology teacher	15	12
233103	Nastavnik maternjeg jezika	Native tongue teacher	14	12
233114	Nastavnik kemije	Chemistry teacher	12	11
214115	Inženjer cestovnog prometa	Traffic engineer	11	5
233109	Nastavnik tjelesne i zdr. kulture	Teacher of physical and health culture	5	0
233106	Nastavnik zemljopisa	Geography teacher	4	3
214806	Inženjer geodezije	Engineer of geodesy	4	1
233111	Nastavnik matematike	Teacher of mathematic	2	2
233108	Nastavnik likovne kulture	Teacher of art education	2	2
	71, 72 i 8 STUPANJ OBRAZOVANJA	71., 72. & 8. LEVEL OF EDUCATION		
242912	Pravnik	Lawyer	306	231
244123	Ekonomist	Economist	191	139
232105	Profesor engleskog jezika	English language professor	140	114
221315	Inženjer agronom	Agronomy engineer	114	72
235105	Pedagog	Pedagogue	82	80
233117	Profesor razredne nastave	Class professor	77	71
244508	Psiholog	Psychologist	73	69
232131	Profesor tjelesne i zdravstvene kulture	Professor of physical and health culture	71	14
214556	Strojarski inženjer	Mechanical engineer	65	27
245102	Novinar	Journalist	61	47
214206	Građevinski inženjer	Civil engineer	56	32
244101	Ekonomist za financije	Financial economist	54	39
346006	Socijalni radnik	Social worker	52	45
244304	Politolog	Politologist	47	29
214642	Inženjer prehrambene tehnologije	Food technology engineer	46	40
232208	Profesor biologije	Professor of biology	44	38
232128	Profesor likovnih predmeta	Art professor	40	26
232102	Profesor hrvatskog jezika	Croatian language professor	40	36
244220	Kriminalist	Police inspector	37	19
232119	Profesor pedagogije	Pedagogy professor	36	34
232118	Profesor povijesti	History professor	35	14
213121	Inženjer računarstva	Computer engineer	33	20
232210	Profesor zemljopisa	Professor of geography	29	15
222401	Doktor farmacije	Doctor of pharmacy	23	18
232106	Profesor njemačkog jezika	German language professor	23	22
232101	Profesor bosanskog jezika	Bosnian language professor	23	21
244102	Ekonomista marketinga	Economist of marketing	22	16
222907	Sanitarni inženjer	Sanitary engineer	21	18
222210	Doktor stomatologije	Doctor of dentistry	18	12
244216	Komunikolog	Communicologist	16	13
232121	Profesor sociologije	Professor of sociology	16	11
232207	Profesor kemije	Professor of chemistry	14	14
245204	Profesor talijanskog jezika	Professor of italian language	13	13
246015	Teolog	Teologist	12	4
214113	Inženjer arhitekture	Architect	11	8
214317	Inženjer elektrotehnike	Electrotechnic engineer	10	3
222313	Veterinar	Veterinarian	10	4
244201	Sociolog	Sociologist	9	8
221103	Ekolog	Ecologist	8	6
232601	Profesor vjeronauka	Professor of theology	8	7
214115	Inženjer cestovnog prometa	Traffic engineer	6	3
232201	Profesor matematike	Professor of mathematics	6	5
232116	Profesor filozofije	Professor of philosophy	5	2
244207	Arheolog	Archeologist	5	3
222101	Doktor medicine	Doctor of medicine	2	2

TABELA 10 . – TABLE 10.

**PREGLED BROJA UKUPNO BRISANIH OSOBA IZ EVIDENCIJE
U MJESECU SVIBNJU 2022. PO STUPNJU STRUČNOG OBRAZOVANJA**

**REVIEW OF A TOTAL NUMBER OF ERASED PERSONS FROM THE REGISTER IN
MAY 2022. BY THE LEVEL OF EDUCATION**

PODRUŽNICA BRANCH OFFICE	UKUPNO TOTAL ŽENA WOMEN	STUPANJ STRUČNOG OBRAZOVANJA LEVEL OF EDUCATION									
		1	2	3	4	5	61	62	71	72	8
		ČAPLJINA	83	7	1	22	32	0	1	5	3
	41	4	0	8	16	0	1	3	1	7	1
ČITLUK	148	5	1	58	57	0	4	7	6	10	0
	78	3	1	32	26	0	2	4	4	6	0
JABLANICA	102	15	0	47	21	0	1	5	10	3	0
	38	3	0	13	8	0	1	3	8	2	0
KONJIC	165	29	0	54	61	0	2	11	1	6	1
	64	8	0	16	31	0	0	7	0	2	0
MOSTAR	543	58	3	141	208	2	12	49	35	35	0
	278	36	2	61	94	0	10	23	28	24	0
NEUM	42	5	0	16	13	1	0	2	1	4	0
	16	2	0	5	5	0	0	0	0	4	0
PROZOR - RAMA	32	2	0	13	13	0	0	2	0	2	0
	13	0	0	5	6	0	0	1	0	1	0
RAVNO	0	0	0	0	0	0	0	0	0	0	0
	0	0	0	0	0	0	0	0	0	0	0
STOLAC	58	5	0	22	22	0	0	4	0	5	0
	34	3	0	8	17	0	0	4	0	2	0
UKUPNO TOTAL	1.173	126	5	373	427	3	20	85	56	76	2
ŽENA WOMEN	562	59	3	148	203	0	14	45	41	48	1



GRAFIKON – 4

BROJ BRISANIH RADNIKA U EVIDENCIJI PO MJESECIMA

CHART – 4

THE NUMBER OF ERASED WORKERS FROM THE REGISTER BY MONTHS

TABELA 11. – TABLE 11.

**PREGLED BROJA BRISANIH OSOBA IZ EVIDENCIJE
U MJESECU SVIBNJU 2022. GODINE PO RAZLOZIMA PRESTANKA VOĐENJA EVIDENCIJE**

**REVIEW OF A NUMBER OF ERASED PERSONS IN MAY 2022.
BY REASONS OF ERASING FROM THE REGISTER**

PODRUŽNICA BRANCH OFFICE	Ukupno Total	Žena Women	PO RAZLOZIMA PRESTANKA VOĐENJA EVIDENCIJE REASON OF ERASING																			
			1	2	3	4	5	6	7	8	9	10	11	12	13	14	15	16	17	18	19	20
			ČAPLJINA	83	41	58	0	8	0	0	1	0	3	0	0	0	7	0	0	0	4	0
ČITLUK	148	78	88	0	16	0	0	10	0	4	0	0	0	20	0	0	0	9	0	1	0	0
JABLANICA	102	38	76	0	3	0	0	3	0	3	0	0	0	0	0	0	0	15	0	2	0	0
KONJIC	165	64	122	0	10	0	0	3	0	8	0	0	0	9	0	0	1	7	5	0	0	0
MOSTAR	543	278	371	1	33	0	0	22	0	21	2	0	0	23	0	0	0	57	2	7	4	0
NEUM	42	16	37	0	0	0	0	0	0	0	0	0	0	1	0	0	0	1	3	0	0	0
PROZOR -RAMA	32	13	19	0	0	0	0	0	0	2	0	0	0	0	0	0	0	0	9	2	0	0
RAVNO	0	0	0	0	0	0	0	0	0	0	0	0	0	0	0	0	0	0	0	0	0	0
STOLAC	58	34	42	0	0	0	0	4	0	0	0	0	0	8	0	0	0	4	0	0	0	0
UKUPNO/ TOTAL	1.173	562	813	1	70	0	0	43	0	41	2	0	0	68	0	0	1	97	19	12	6	0

LEGENDA – LEGEND:

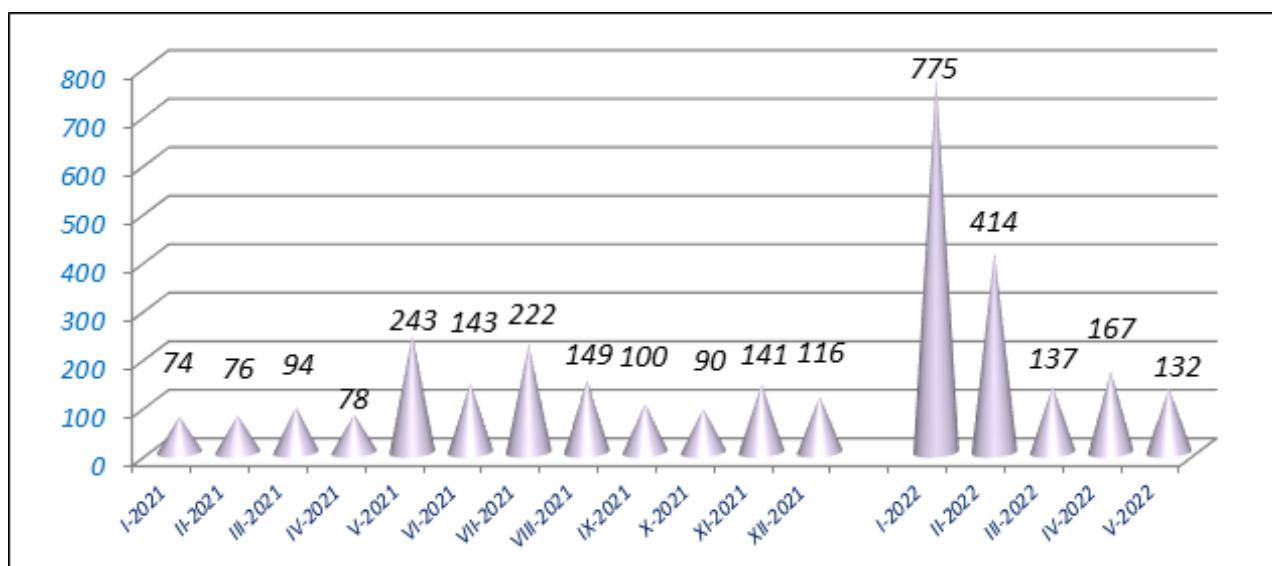
ŠIFRA	Naziv
1	Zasnivanje radnog odnosa
2	Registrira gospodarsko društvo ili drugu pravnu osobu odnosno ostvari dividendu temeljem udjela u gospodarskom društvu ili drugoj pravnoj osobi u visini određenoj u članku 3. stavak 2. zakona
3	Registrira obrt ili ostvari prihod po bilo kojem osnovu u visini određenoj u članku 3. stavak 2. zakona
4	Bavljenje poljoprivrednom djelatnošću – upis u registar poljoprivrednih proizvođača
5	Zatečen na radu bez ugovora o radu ili pisane izjave poslodavca odnosno rješenja o zasnivanju radnog odnosa ili o postavljanju
6	Ispunjavanje uvjeta za mirovinu prema propisima o mirovinsko-invalidskom osiguranju
7	Trajna nesposobnost za rad
8	Navršениh 65 godina života
9	Izdržavanje kazne zatvora, mjere sigurnosti, zaštitne ili odgojne mjere u trajanju dužem od šest mjeseci
10	Odbijeno se uključiti u obrazovanje na istom stupnju stručne spreme koji je organizirala i snosi troškove služba za zapošljavanje radi povećanja mogućnosti zapošljavanja ili ako bez opravdanog razloga prekinuto, odnosno ne završeno obrazovanje
11	Odbijen odgovarajući posao
12	Ne javljanje službi za zapošljavanje u dva uzastopna roka, bez obavještanja službe o opravdanim razlozima nejavljanja
13	Ne ispunjavanje uvjeta o aktivnom traženju posla
14	Primanje novčane naknade u skladu sa člankom 30. A zakona o izmjenama i dopunama zakona o posredovanju u zapošljavanju i socijalnoj sigurnosti neuposlenih osoba
15	Stjecanje statusa redovnog učenika ili studenta
16	Preseljenje na područje druge općine / države
17	Odjavljivanje sa evidencije
18	Smrt
19	Prelazak kod drugoga savjetodavca
20	Ostvaruje ukupne mjesečne prihode veće dd 25% prosječne mjesečne plaće uprethodnoj godini u FBiH, po bilo kojem temelju, uključujući i dividende

TABELA 12. – TABLE 12.

**PREGLED SLOBODNIH RADNIH MJESTA U MJESECU SVIBNJU 2022. GODINE
PREMA SJEDIŠTU POSLODAVCA I STUPNJU STRUČNOG OBRAZOVANJA**

REVIEW OF A FREE WORK PLACES IN MAY 2022. BY THE LEVEL OF EDUCATION

SJEDIŠTE POSLODAVCA EMPLOYER RESIDENCE	Ukupno Total	Od toga na: Out of that:		PO STUPNJU STRUČNOG OBRAZOVANJA LEVEL OF EDUCATION									
		Neodređen Undeterm.	Određeno Determin.	1	2	3	4	5	61	62	71	72	8
ČAPLJINA	5	2	3	0	0	5	0	0	0	0	0	0	0
ČITLUK	15	6	9	0	0	9	5	0	0	0	1	0	0
JABLANICA	0	0	0	0	0	0	0	0	0	0	0	0	0
KONJIC	21	0	21	0	5	9	4	0	0	3	0	0	0
MOSTAR	85	35	50	0	1	20	35	0	0	5	0	23	1
NEUM	1	1	0	0	0	0	1	0	0	0	0	0	0
PROZOR -RAMA	3	3	0	3	0	0	0	0	0	0	0	0	0
RAVNO	2	2	0	0	0	0	2	0	0	0	0	0	0
STOLAC	0	0	0	0	0	0	0	0	0	0	0	0	0
UKUPNO TOTAL	132	49	83	3	6	43	47	0	0	8	1	23	1



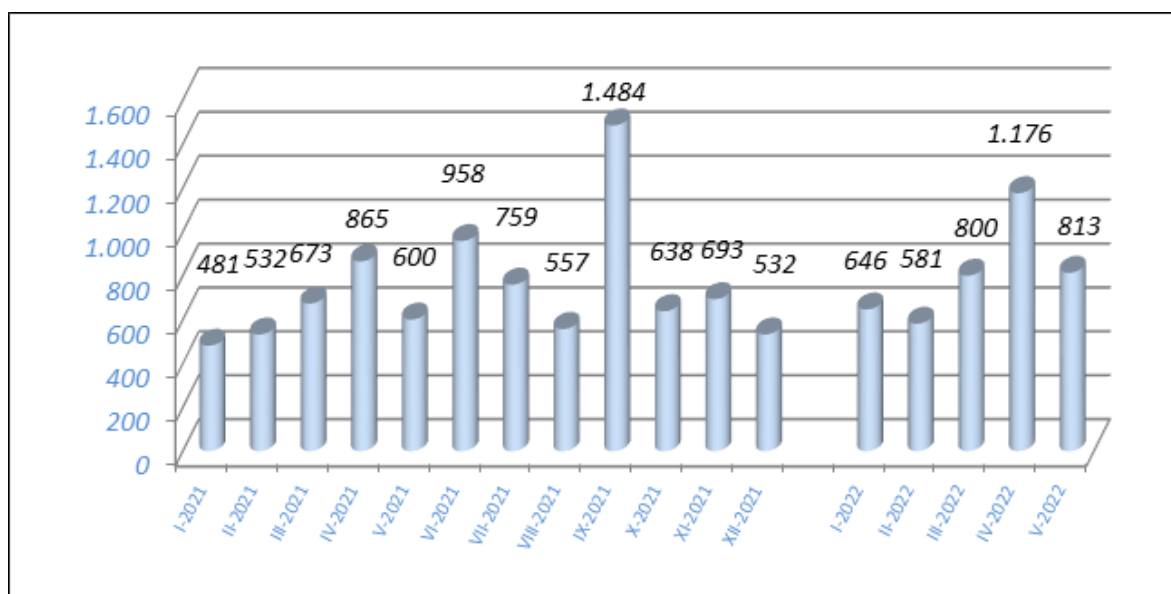
GRAFIKON - 5
BROJ ISKAZANIH POTREBA ZA RADNICIMA PO MJESECIMA
CHART - 5
THE NUMBER OF REQUIRIES FOR WORKERS BY MONTHS

TABELA 13. – TABLE 13.

**PREGLED BROJA OSOBA KOJE SU SE ZAPOSILE IZ EVIDENCIJE PREMA STUPNJU STRUČNOG
OBRAZOVANJA I SPOLU U MJESECU SVIBNJU 2022.**

REVIEW OF A NUMBER OF EMPLOYED PERSONS FROM THE REGISTER IN MAY 2022.

PODRUŽNICA BRANCH OFFICE	Ukupno Total Žena Women	PO STUPNJU STRUČNOG OBRAZOVANJA LEVEL OF EDUCATION										
		1	2	3	4	5	61	62	71	72	8	
		ČAPLJINA	58	3	1	17	20	0	1	4	3	9
	27	1	0	7	9	0	1	2	1	6	0	
ČITLUK	88	0	0	31	38	0	0	6	5	8	0	
	53	0	0	19	21	0	0	4	4	5	0	
JABLANICA	76	12	0	31	15	0	1	4	10	3	0	
	33	3	0	9	7	0	1	3	8	2	0	
KONJIC	122	22	0	47	40	0	0	9	0	4	0	
	46	5	0	14	21	0	0	5	0	1	0	
MOSTAR	371	34	3	86	151	0	8	38	25	26	0	
	201	25	2	40	73	0	6	17	20	18	0	
NEUM	37	3	0	15	12	1	0	2	1	3	0	
	15	2	0	5	5	0	0	0	0	3	0	
PROZOR -RAMA	19	1	0	7	9	0	0	1	0	1	0	
	10	0	0	3	5	0	0	1	0	1	0	
RAVNO	0	0	0	0	0	0	0	0	0	0	0	
	0	0	0	0	0	0	0	0	0	0	0	
STOLAC	42	1	0	16	17	0	0	4	0	4	0	
	24	0	0	7	12	0	0	4	0	1	0	
UKUPNO TOTAL	813	76	4	250	302	1	10	68	44	58	0	
ŽENA WOMEN	409	36	2	104	153	0	8	36	33	37	0	



GRAFIKON - 6

BROJ ZAPOSLENIH OSOBA S EVIDENCIJE PO MJESECIMA

CHART - 6

THE NUMBER OF EMPLOYED PERSONS FROM THE REGISTER BY MONTHS

TABELA 14 . – TABLE 14.

**PREGLED BROJA ZAPOSLENIH OSOBA SA EVIDENCIJE
PO NAJBROJNIJIM ZANIMANJIMA U MJESECU SVIBNJU 2022.**

**REVIEW OF A NUMBER OF EMPLOYED PERSONS FROM THE REGISTER
BY THE MOST NUMEROUS PROFESSIONS IN MAY 2022.**

Šifra	Naziv zanimanja	Žena	Ukupno
Stupanj stručnog obrazovanja: 1			
999901	Radnik za jednostavne poslove drugdje nerazvrstan / radnik za jednosta	36	75
932003	Radnik za jednostavne poslove na proizvodnoj liniji / radnik za jednos	0	1
Ukupno za stupanj stručnog obrazovanja 1		36	76
Šifra	Naziv zanimanja	Žena	Ukupno
Stupanj stručnog obrazovanja: 2			
611206	Pomoćni cvječar / pomoćni cvječar	0	1
411101	Daktilograf / daktilograf	1	1
825202	Rukovalac pomoćnim knjigovezačkim mašinama/rukovatelj pomoćnim knjigov	1	1
741205	Slastičar / poslastičar	0	1
Ukupno za stupanj stručnog obrazovanja 1		2	4
Šifra	Naziv zanimanja	Žena	Ukupno
Stupanj stručnog obrazovanja: 3			
512204	Kuhar / kuhar	17	41
522102	Prodavač / prodavač	34	41
723106	Automehaničar / automehaničar	1	21
512303	Konobar / konobar	3	20
722211	Bravar / bravar	0	19
514101	Frizer / frizer	10	10
514111	Frizer za žene	9	9
722307	Metalotokar, majstor / kovinotokar, majstor	1	8
723370	Mašinobravar / strojobravar	0	6
832401	Vozač teretnog vozila / vozač teretnog vozila	0	6
724125	Elektromehaničar / elektromehaničar	0	5
743303	Krojač ženske odjeće, majstor / krojač ženske odjeće, majstor	5	5
723306	Monter opreme za grijanje i hlađenje / monter opreme za grijanje i hla	0	3
722308	Metaloglođač / kovinoglođač	0	3
712202	Zidar / zidar	1	3
743601	Šivač tekstila / šivač tekstila	3	3
723344	Mehaničar mašina za preradu nemetala / mehaničar strojeva za preradu n	0	3
611102	Ratar / ratar	1	2
713704	Električar održavanja / električar održavanja	0	2
722306	Metalotokar / kovinotokar	0	2
723340	Mehaničar alatnih mašina / mehaničar alatnih strojeva	0	2
724108	Elektromehaničar za elektroenergetiku / elektromehaničar za elektroene	1	2
724320	Mehaničar elektroničar / mehaničar elektroničar	0	2
731121	Finomehaničar / finomehaničar	0	2
743301	Krojač / krojač	2	2
743603	Šivač / šivač	2	2
411301	Operator za unos podataka / operater za unos podataka	0	2
713601	Instalater vodovoda i kanalizacije	0	1
724314	Mehaničar audio i video tehnike / mehaničar audio i video tehnike	0	1
723366	Mehaničar uredskih mašina, majstor / mehaničar uredskih strojeva, ma	1	1
412102	Finansijski knjigovođa / finansijski knjigovođa	1	1
734118	Grafičar štamparske proizvodnje, specijalizirani / grafičar tiskarske p	0	1
741205	Slastičar / poslastičar	1	1
742203	Stolar, majstor / postolar, majstor	0	1
743202	Tkač / tkač	1	1
514104	Kozmetičar / kozmetičar	1	1
743302	Krojač, majstor / krojač, majstor	1	1
832412	Vozač kamiona / vozač kamiona	0	1
723115	Automehatroničar	0	1
514110	Frizer za muškarce	1	1
743503	Krojač lake odjeće / krojač lake odjeće	1	1

743505	Krojač trikotažne odjeće / krojač trikotažne odjeće	1	1
723365	Mehaničar uredskih mašina / mehaničar uredskih strojeva	0	1
721203	Zavarivač / zavarivač	0	1
744201	Obučar / obučar	1	1
811106	Rukovalac sjekačicom kamena / rukovatelj sjekačicom kamena	0	1
815901	Hemijski laborant / kemijski laborant	1	1
822304	Rukovalac uređajem za uranjanje metala/rukovatelj uređajem za uranjanj	1	1
827211	Prerađivač mlijeka,specijalizovani / prerađivač mlijeka,specijaliziran	1	1
832201	Vozač putničkog automobila / vozač osobnog automobila	0	1
Ukupno za stupanj stručnog obrazovanja 3		104	250
Šifra	Naziv zanimanja	Žena	Ukupno
Stupanj stručnog obrazovanja: 4			
412110	Ekonomski tehničar	35	54
419006	Maturant gimnazije	25	46
341403	Turistički animator / turistički animator	16	24
311320	Elektrotehničar / elektrotehničar	4	23
311552	Mašinski tehničar / strojarski tehničar	3	21
223003	Medicinska sestra-tehničar	11	15
413303	Tehničar drumskog saobraćaja / tehničar cestovnog prometa	7	10
311214	Građevinski tehničar / građevinski tehničar	3	9
321212	Poljoprivredni tehničar / poljoprivredni tehničar	6	9
312106	Računarski tehničar / računalni tehničar	1	8
311304	Elektroenergetski tehničar / elektroenergetski tehničar	0	6
311413	Tehničar za telekomunikacije / tehničar za telekomunikacije	2	5
413312	Saobraćajni tehničar / prometni tehničar	0	5
322801	Farmaceutski tehničar / farmaceutske tehničar	5	5
321110	Medicinski laboratorijski tehničar / medicinski laboratorijski tehničar	5	5
341501	Komercijalist / komercijalist	2	4
311922	Grafički tehničar / grafički tehničar	2	4
311212	Građevinski tehničar niskogradnje / građevinski tehničar niskogradnje	0	3
311408	Tehničar za telekomunikacijske uređaje i mreže / tehničar za telekomun	1	3
412108	Službenik u knjigovodstvu / službenik u knjigovodstvu	1	3
419001	Upravni službenik / upravni službenik	3	3
347111	Grafički dizajner / grafički dizajner	2	3
311418	Tehničar elektronike / tehničar elektronike	0	2
311115	Hemijski tehničar / kemijski tehničar	2	2
723341	Mehaničar alatnih mašina,majstor / mehaničar alatnih strojeva, majstor	0	2
311213	Građevinski tehničar visokogradnje / građevinski tehničar visokogradnj	0	2
419005	Administrativni službenik / administrativni službenik	1	2
311915	Tekstilni tehničar / tekstilni tehničar	2	2
311226	Geodetski tehničar / geodetski tehničar	2	2
311805	Tehnički crtač za arhitekturu / tehnički crtač za arhitekturu	0	2
321201	Ratarski tehničar / ratarski tehničar	1	1
245204	Kipar / kipar	1	1
245308	Muzičar / glazbenik	1	1
311521	Tehničar mašinski konstruktor / tehničar strojarski konstruktor	0	1
311911	Tehničar pređenja / tehničar pređenja	1	1
314212	Nautičar unutrašnje plovidbe / nautičar unutarnje plovidbe	0	1
321207	Hortikulturni tehničar / hortikulturni tehničar	1	1
323106	Medicinska sestra / medicinska sestra	1	1
323201	Medicinska sestra babica / medicinska sestra babica	1	1
331101	Saradnik (pomoćnik) u nastavi u osnovnoj školi / suradnik (pomoćnik) u	1	1
347114	Dizajner / dizajner	0	1
348001	Mualim / mualim	0	1
411501	Sekretarica / tajnica	1	1
412102	Finansijski knjigovođa / finansijski knjigovođa	1	1
412205	Bankovni službenik / bankovni službenik	1	1
413308	Željeznički otpravnik / željeznički otpravnik	1	1
422202	Recepcionar / recepcionar	0	1
723204	Aviomehaničar / aviomehaničar	0	1
Ukupno za stupanj stručnog obrazovanja 4		153	302
Šifra	Naziv zanimanja	Žena	Ukupno

Stupanj stručnog obrazovanja: 5			
512205	Kuhar specijaliteta / kuhar specijaliteta	0	1
Ukupno za stupanj stručnog obrazovanja 5		0	1
Šifra	Naziv zanimanja	Žena	Ukupno
Stupanj stručnog obrazovanja: 61			
244123	Ekonomista / ekonomist	2	3
347503	Sportski trener / športski trener	1	2
323106	Medicinska sestra / medicinska sestra	1	1
221315	Inženjer agronom / inženjer agronom	1	1
233201	Učitelj predškolske djece / učitelj predškolske djece	1	1
412109	Ekonomski službenik / ekonomski službenik	1	1
233105	Nastavnik historije / nastavnik povijesti	1	1
Ukupno za stupanj stručnog obrazovanja 61		8	10
Šifra	Naziv zanimanja	Žena	Ukupno
Stupanj stručnog obrazovanja: 62			
244220	Kriminalist / kriminalist	3	6
244123	Ekonomista / ekonomist	3	5
242912	Pravnik / pravnik	2	5
232120	Profesor psihologije / profesor psihologije	3	3
233117	Profesor razredne nastave	3	3
213121	Inženjer računarstva / inženjer računalstva	1	3
213122	Informatičar / informatičar	0	2
223003	Medicinska sestra-tehničar	0	2
311903	Tehnički saradnik za zaštitu okoline / tehnički suradnik za zaštitu ok	1	2
323106	Medicinska sestra / medicinska sestra	2	2
244104	Ekonomista menadžmenta / ekonomist menadžmenta	1	2
214115	Inženjer drumskog saobraćaja / inženjer cestovnog prometa	0	2
214556	Mašinski inženjer / strojarski inženjer	1	2
214206	Građevinski inženjer / građevinski inženjer	0	2
244216	Komunikolog / komunikolog	1	1
346006	Socijalni radnik / socijalni radnik	1	1
347113	Dizajner interijera / dizajner interijera	1	1
347503	Sportski trener / športski trener	0	1
513202	Babica / babica	1	1
244304	Politolog / politolog	1	1
214113	Inženjer arhitekture / inženjer arhitekture	0	1
214120	Inženjer pomorskog saobraćaja / inženjer pomorskog prometa	0	1
214317	Inženjer elektrotehnike / inženjer elektrotehnike	0	1
214421	Inženjer elektronike / inženjer elektronike	0	1
214642	Inženjer prehrambene tehnologije / inženjer prehrambene tehnologije	1	1
221315	Inženjer agronom / inženjer agronom	1	1
221319	Samostalni istraživač u poljoprivredi / samostalni istraživač u polju	1	1
222908	Inženjer medicinske radiologije	0	1
223004	Fizioterapeut	1	1
232101	Profesor bosanskog jezika / profesor bosanskoga jezika	1	1
232105	Profesor engleskog jezika / profesor engleskoga jezika	0	1
232118	Profesor historije / profesor povijesti	0	1
232131	Profesor fizičke i zdravstvene kulture/profesor tjelesne i zdravstvene	0	1
232207	Profesor hemije / profesor kemije	1	1
232208	Profesor biologije / profesor biologije	1	1
232530	Profesor protupožarne zaštite / profesor protupožarne zaštite	0	1
241912	Savjetnik za odnose sa javnosti / savjetnik za odnose sa javnošću	1	1
243206	Informacijski istraživač / informacijski istraživač	1	1
244103	Ekonomista hoteljerstva / ekonomist hoteljerstva	1	1
244202	Istraživač sociolog / istraživač sociolog	1	1
244207	Arheolog / arheolog	0	1
Ukupno za stupanj stručnog obrazovanja 62		36	68
Šifra	Naziv zanimanja	Žena	Ukupno
Stupanj stručnog obrazovanja: 71			
242912	Pravnik / pravnik	9	11
214206	Građevinski inženjer / građevinski inženjer	1	4
232128	Profesor likovnih predmeta / profesor likovnih predmeta	2	3

232105	Profesor engleskog jezika / profesor engleskoga jezika	2	3
244123	Ekonomista / ekonomist	2	3
244101	Ekonomista za finansije / ekonomist za financije	3	3
244216	Komunikolog / komunikolog	1	2
221315	Inženjer agronom / inženjer agronom	1	2
233117	Profesor razredne nastave	2	2
244220	Kriminalist / kriminalist	1	2
232106	Profesor njemačkog jezika / profesor njemačkoga jezika	1	1
244508	Psiholog / psiholog	1	1
245102	Novinar / novinar	1	1
222101	Doktor medicine / doktor medicine	1	1
233201	Učitelj predškolske djece / učitelj predškolske djece	1	1
241912	Savjetnik za odnose sa javnosti / savjetnik za odnose sa javnošću	1	1
346006	Socijalni radnik / socijalni radnik	1	1
232119	Profesor pedagogije / profesor pedagogije	1	1
244104	Ekonomista menadžmenta / ekonomist menadžmenta	1	1
Ukupno za stupanj stručnog obrazovanja 71		33	44
Šifra	Naziv zanimanja	Žena	Ukupno
Stupanj stručnog obrazovanja: 72			
221315	Inženjer agronom / inženjer agronom	2	5
214642	Inženjer prehrambene tehnologije / inženjer prehrambene tehnologije	3	4
242912	Pravnik / pravnik	2	4
214556	Mašinski inženjer / strojarski inženjer	2	3
244102	Ekonomista za marketing / ekonomist za marketing	3	3
244123	Ekonomista / ekonomist	2	3
244104	Ekonomista menadžmenta / ekonomist menadžmenta	2	2
244220	Kriminalist / kriminalist	0	2
235105	Pedagog / pedagog	2	2
221103	Ekolog / ekolog	0	2
214115	Inženjer drumskog saobraćaja / inženjer cestovnog prometa	1	2
233117	Profesor razredne nastave	2	2
232105	Profesor engleskog jezika / profesor engleskoga jezika	2	2
222401	Doktor farmacije / doktor farmacije	2	2
244216	Komunikolog / komunikolog	0	1
346006	Socijalni radnik / socijalni radnik	1	1
211307	Hemičar / kemičar	1	1
213121	Inženjer računarstva / inženjer računalstva	0	1
213122	Informatičar / informatičar	0	1
214206	Građevinski inženjer / građevinski inženjer	1	1
214317	Inženjer elektrotehnike / inženjer elektrotehnike	1	1
214917	Inženjer grafičke tehnologije / inženjer grafičke tehnologije	0	1
221102	Biolog / biolog	0	1
221316	Inženjer šumarstva / inženjer šumarstva	0	1
223004	Fizioterapeut	1	1
232128	Profesor likovnih predmeta / profesor likovnih predmeta	0	1
234009	Edukator - rehabilitator	1	1
235106	Defektolog / defektolog	0	1
244103	Ekonomista hoteljerstva / ekonomist hoteljerstva	1	1
244116	Ekonomista za međunarodnu razmjenu / ekonomist za međunarodnu razmjenu	1	1
244213	Geograf / geograf	1	1
244219	Kriminolog / kriminolog	1	1
244304	Politolog / politolog	1	1
245102	Novinar / novinar	1	1
Ukupno za stupanj stručnog obrazovanja 72		37	58
UKUPNO:		409	813

TABELA 15. – TABLE 15.

**PREGLED BROJA ZAPOSLENIH OSOBA IZ EVIDENCIJE
PREMA DJELATNOSTIMA U MJESECU SVIBNJU 2022. GODINE**

**REVIEW OF A NUMBER OF EMPLOYED PERSONS FROM THE REGISTER
BY ACTIVITIES IN MAY 2022.**

PODRUŽNICA Branch office	Ukupno TOTAL	Žene Wom- en	neodređeno Undeterm.	DJELATNOSTI – ACTIVITIES																	
				A	B	C	D	E	F	G	H	I	J	K	L	M	N	O	P	Q	0
ČAPLJINA	58	27	19	2	0	0	8	0	5	10	18	4	0	5	1	0	1	2	0	0	2
ČITLUK	88	53	50	1	0	0	8	1	1	20	27	7	0	2	2	1	2	11	0	0	5
JABLANICA	76	33	25	0	0	1	7	0	21	9	20	3	0	1	1	0	0	9	0	0	4
KONJIC	122	46	5	3	0	0	33	0	11	13	10	3	0	17	2	3	2	16	0	0	9
MOSTAR	371	201	92	0	3	0	43	7	15	75	75	22	4	50	9	16	16	28	0	0	8
NEUM	37	15	5	0	0	3	0	0	9	19	3	0	1	2	0	0	0	0	0	0	0
PROZOR-RAMA	15	19	1	0	0	0	1	0	1	5	2	0	0	1	2	1	3	1	0	0	2
RAVNO	0	0	0	0	0	0	0	0	0	0	0	0	0	0	0	0	0	0	0	0	0
STOLAC	42	24	18	4	0	0	4	2	1	7	12	2	0	6	1	1	2	0	0	0	0
UKUPNO TOTAL	813	409	215	10	3	1	107	10	55	148	183	44	4	83	20	22	26	67	0	0	30

Legenda:

A – Poljoprivreda, lov i šumarstvo
 B – Ribarstvo
 C – Rudarstvo
 D – Prerađivačka industrija
 E – Opskrba električnom energijom, plinom i vodom
 F – Građevinarstvo
 G – Trgovina
 H – Ugostiteljstvo
 I – Prijevoz, skladištenje i veze
 J – Financijsko posredovanje
 K – Posredovanje nekretninama, iznajmljivanje i poslovne usluge
 L – Javna uprava i obrana
 M – Obrazovanje
 N – Zdravstvena i socijalna skrb
 O – Ostale javne javne, društvene, socijalne i osobne uslužne djelatnosti
 P – Privatna kućanstva sa zaposlenim osobljem
 Q – Eksteritorijalne organizacije i tijela
 00 – Neraspoređeno po djelatnostima SKD

Legend:

A – Agriculture and forestry
 B – Fishing
 C – Mining
 D – Manufacturing industry
 E – Electricity, gas and water supply
 F – Construction
 G – Trade
 H – Catering
 I – Transport, storage and communication
 J – Financial intermediation
 K – Real estate, renting and business service
 L – Public administration and defence
 M – Education
 N – Health and social care
 O – Other public, social services
 P – Privat households with employees
 Q – Exterritorial organisations
 00 – Undisposed by activities

TABELA 16. – TABLE 16.

**PREGLED BROJA PRESTANAKA RADNOG ODNOSA U MJESECU SVIBNJU 2022.
- PREMA STUPNJU STRUČNOG OBRAZOVANJA -**

**REVIEW OF A NUMBER OF EMPLOYMENT CESSATION IN MAY 2022.
- BY THE LEVEL OF EDUCATION -**

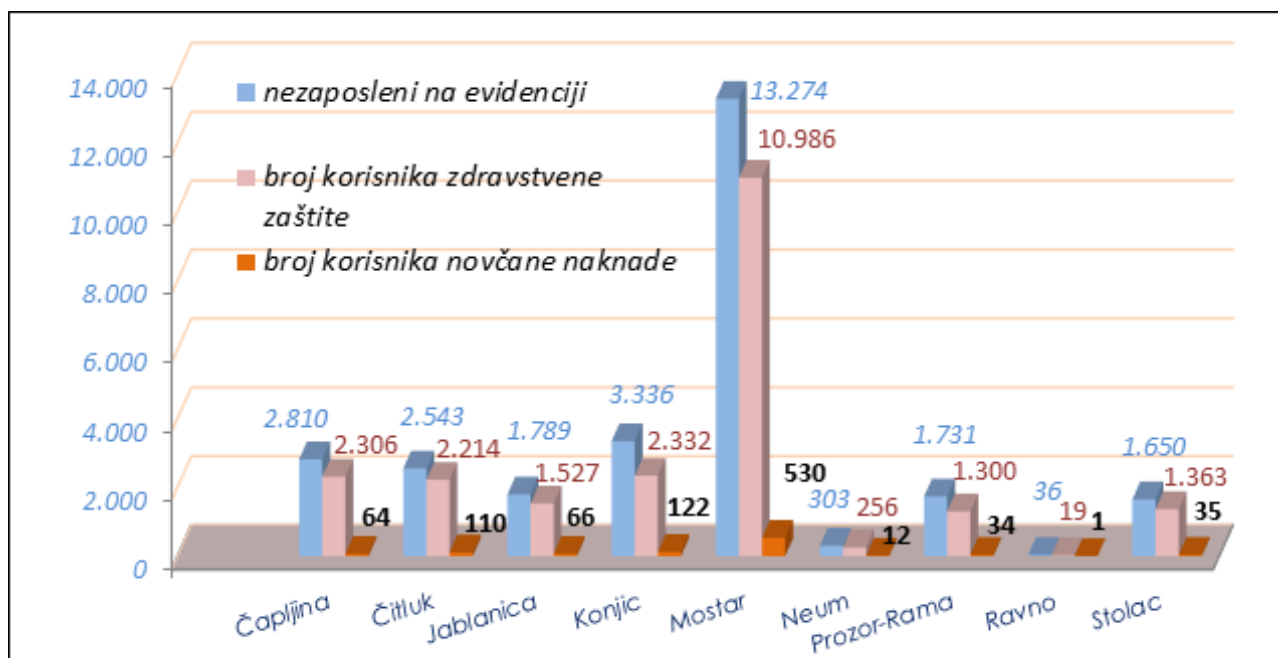
PODRUŽNICA BRANCH OFFICE	Ukupno Total Žena Women	PO STUPNJU STRUČNOG OBRAZOVANJA LEVEL OF EDUCATION									
		1	2	3	4	5	61	62	71	72	8
ČAPLJINA	59	7	1	19	24	1	1	2	1	3	0
	42	5	0	14	19	1	0	1	1	1	0
ČITLUK	28	0	0	12	8	0	1	3	1	3	0
	16	0	0	4	5	0	1	3	1	2	0
JABLANICA	35	4	0	16	6	0	0	2	5	2	0
	9	0	0	3	3	0	0	1	1	1	0
KONJIC	66	5	0	13	22	0	0	20	2	4	0
	40	3	0	5	12	0	0	17	2	1	0
MOSTAR	266	22	1	77	108	1	2	20	10	25	0
	115	8	0	27	45	0	1	13	5	16	0
NEUM	6	0	0	3	3	0	0	0	0	0	0
	2	0	0	0	2	0	0	0	0	0	0
PROZOR –RAMA	26	5	0	8	9	0	0	1	0	3	0
	14	4	0	3	5	0	0	0	0	2	0
RAVNO	0	0	0	0	0	0	0	0	0	0	0
	0	0	0	0	0	0	0	0	0	0	0
STOLAC	24	1	0	9	10	0	1	1	1	1	0
	16	1	0	6	6	0	0	1	1	1	0
UKUPNO TOTAL	510	44	2	157	190	2	5	49	20	41	0
ŽENA WOMEN	254	21	0	62	97	1	2	36	11	24	0

TABELA 17. – TABLE 17.

**PREGLED BROJA KORISNIKA ZDRAVSTVENE ZAŠTITE I NOVČANE NAKNADE U EVIDENCIJI
SLUŽBE NA DAN 31.05.2022 . GODINE**

**REVIEW OF A NUMBER OF HEALTH CARE AND PECUNIARY AID USERS IN THE REGISTER ON
THE 31.05.2022.**

PODRUŽNICA BRANCH OFFICE	BROJ NEZAPOSLENIH OSOBA NA DAN 31.05.2022. No. of unemployed persons on the 31.05.2022.	BROJ KORISNIKA ZDRAVSTVENE ZAŠTITE NO. OF HEALTH CARE USERS	BROJ KORISNIKA NOVČANE NAKNADE NO. OF PECUNIARY AID USERS
ČAPLJINA	2.810	2.306	64
ČITLUK	2.543	2.214	110
JABLANICA	1.789	1.527	66
KONJIC	3.336	2.332	122
MOSTAR	13.274	10.986	530
NEUM	303	256	12
PROZOR-RAMA	1.731	1.300	34
RAVNO	36	19	1
STOLAC	1.650	1.363	35
UKUPNO TOTAL	27.472	22.303	974



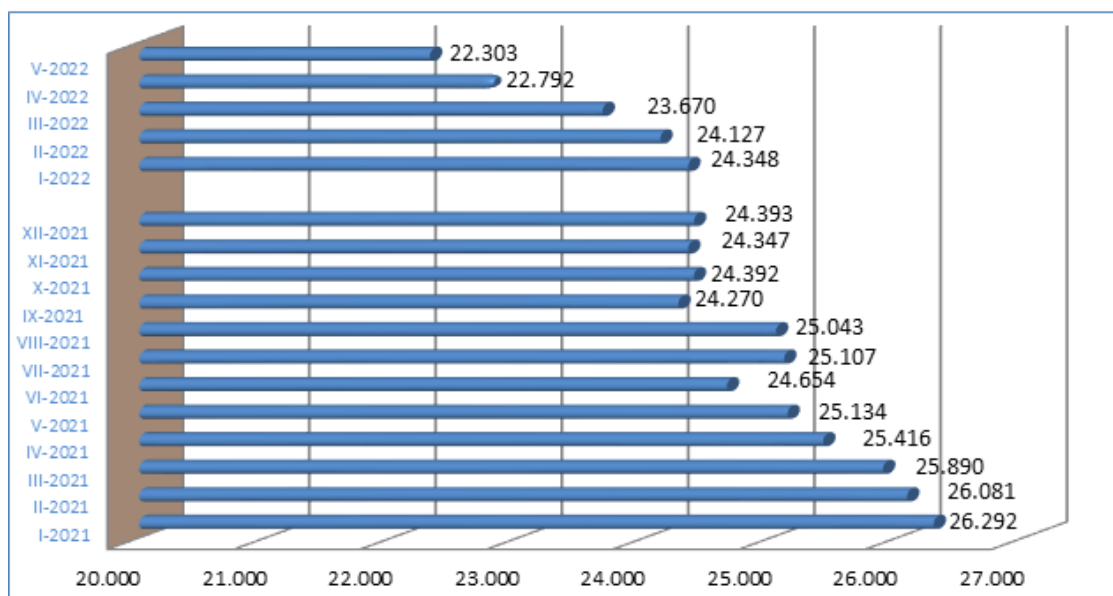
GRAFIKON - 7
BROJ KORISNIKA ZDRAVSTVENE ZAŠTITE I NOVČANE NAKNADE
CHART - 7
THE NUMBER OF HEALTH CARE AND PECUNIARY AID USERS

TABELA 18. – TABLE 18.

**PREGLED BROJA KORISNIKA ZDRAVSTVENE ZAŠTITE U EVIDENCIJI SLUŽBE NA DAN
31.05.2022. GODINE PREMA STUPNJU STRUČNOG OBRAZOVANJA**

REVIEW OF A NUMBER OF HEALTH CARE USERS IN THE REGISTER ON THE 31.05.2022.

PODRUŽNICA BRANCH OFFICE	Ukupno Total Žena Women	PO STUPNJU STRUČNOG OBRAZOVANJA LEVEL OF EDUCATION									
		1	2	3	4	5	6 ₁	6 ₂	7 ₁	7 ₂	8
		ČAPLJINA	2.306	311	38	834	735	5	46	95	66
	1.327	169	22	418	435	4	35	66	50	127	1
ČITLUK	2.214	121	1	845	852	2	39	103	55	196	0
	1.259	66	0	420	486	1	29	71	42	144	0
JABLANICA	1.527	329	25	528	466	3	12	62	79	23	0
	854	221	11	218	277	0	9	44	54	20	0
KONJIC	2.332	649	9	768	594	2	22	171	74	43	0
	1.254	297	1	367	354	0	13	130	58	34	0
MOSTAR	10.986	1.624	153	3.252	3.869	16	192	646	593	639	2
	5.701	835	79	1.319	2.049	0	134	392	439	454	0
NEUM	256	23	1	101	91	0	4	12	6	18	0
	122	11	1	47	41	0	2	5	3	12	0
PROZOR-RAMA	1.300	323	7	523	315	1	8	53	17	53	0
	741	183	3	27	188	1	7	30	10	42	0
RAVNO	19	3	0	8	7	0	0	0	0	1	0
	9	2	0	4	2	0	0	0	0	1	0
STOLAC	1.363	230	11	547	398	2	19	43	50	63	0
	631	122	6	214	178	0	13	27	28	43	0
UKUPNO TOTAL	22.303	3.613	245	7.406	7.327	31	342	1.185	940	1.211	3
ŽENA WOMEN	11.898	1.906	123	3.284	4.010	6	242	765	684	877	1

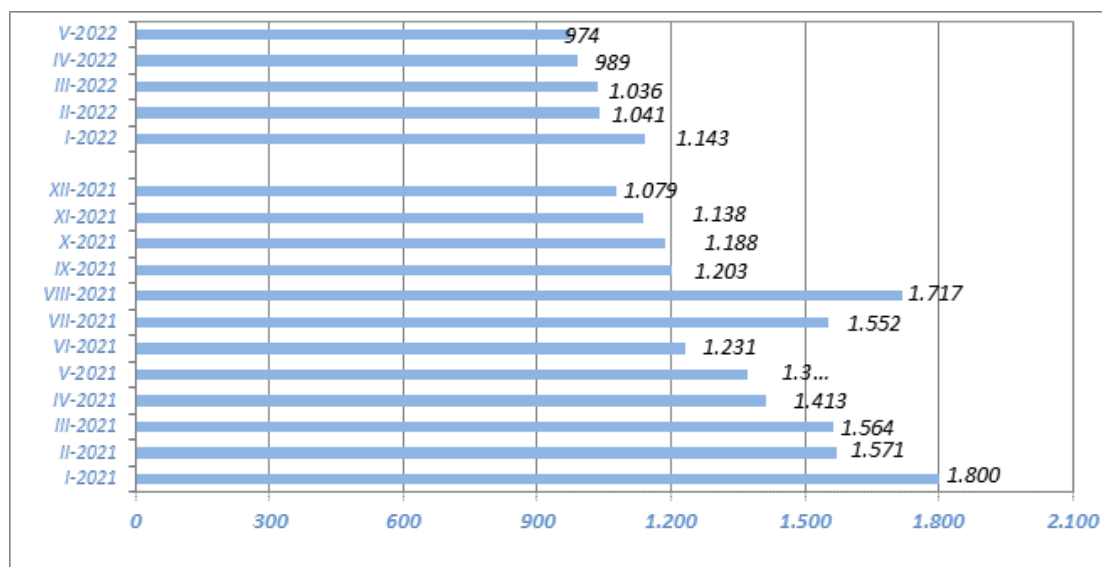


GRAFIKON - 8
BROJ KORISNIKA ZDRAVSTVENE ZAŠTITE PO MJESECIMA
CHART - 8
THE NUMBER OF HEALTH CARE USERS BY MONTHS

TABELA 19. – TABLE 19.

**PREGLED BROJA KORISNIKA NOVČANE NAKNADE I DRUGIH PRAVA
PO OPĆINAMA NA DAN 31.05.2022. GODINE**
**REVIEW OF A NUMBER OF PECUNIARY AID USERS AND OTHER PRIVILEGE
BY MUNICIPALITIES ON THE 31.05.2022.**

PODRUŽNICA BRANCH OFFICE	Ukupno TOTAL Žena Women	KORIŠTENJA PRAVA – USED PRIVILEGES					
		Novčana naknada iz RO	Novčana naknada iz inozemstva	Novčana naknada za razvojačene branitelje	Produljena novčana naknada	MIO	Osiguranje u sluč. nesreće na poslu i profesionalno oboljenje
ČAPLJINA	2.810	64	0	0	0	3	0
	1.573	31	0	0	0	2	0
ČITLUK	2.543	110	0	0	0	0	0
	1.412	58	0	0	0	0	0
JABLANICA	1.789	66	0	0	0	0	0
	1.025	26	0	0	0	0	0
KONJIC	3.336	122	0	0	0	3	0
	1.903	53	0	0	0	1	0
MOSTAR	13.274	530	0	0	0	9	0
	7.238	235	0	0	0	6	0
NEUM	303	12	0	0	0	0	0
	140	4	0	0	0	0	0
PROZOR- RAMA	1.731	34	0	0	0	0	0
	931	19	0	0	0	0	0
RAVNO	36	1	0	0	0	0	0
	18	0	0	0	0	0	0
STOLAC	1.650	35	0	0	0	0	0
	796	16	0	0	0	0	0
UKUPNO TOTAL ŽENA WOMEN	27.472	974	0	0	0	15	0
	15.036	442	0	0	0	9	0



GRAFIKON – 9
BROJ KORISNIKA NOVČANE NAKNADE PO MJESECIMA
CHART – 9
THE NUMBER OF PECUNIARY AID USERS BY MONTHS

TABELA 20 . – TABLE 20.

**PREGLED BROJA RAZVOJAČENIH BRANITELJA, ČLANOVA OBITELJI POGINULIH I NESTALIH
BRANITELJA I DR. NA DAN 31.05.2022. GODINE**

**REVIEW OF A NUMBER OF DEMILITARIZE SOLDIERS, FAMILY MEMBERS OF FALLEN
AND MISSING SOLDIERS ETC. ON THE 31.05.2022.**

PODRUŽNICA Branch office	RAZVOJAČENI BRANITELJI DEMILITARIZE SOLDIERS TOTAL/WOMEN	ČLANOVI OBITELJI MEMBERS OF FAMILY		UKUPNO INVALIDA DISABLED PERSONS TOTAL	Od toga: RATNI VOJNI INVALIDI OUT OF THAT: MILITARY INVALIDS	OSOBE SA FAKTOROM OTEŽANE ZAPOŠLJIVOSTI AGGRAVATING EMPLOYMENT PERSONS
		Poginulog Fallen	Nestalog Missing			
ČAPLJINA	346	7	32	54	43	11
	53	6	18	5	2	1
ČITLUK	290	0	0	13	0	2
	109	0	0	6	0	1
JABLANICA	238	20	0	32	10	14
	30	10	0	10	1	4
KONJIC	570	25	125	61	48	0
	66	15	46	6	0	0
MOSTAR	1.555	263	201	471	190	143
	207	146	108	123	8	51
NEUM	19	0	0	3	2	1
	1	0	0	0	0	0
PROZOR- RAMA	330	5	4	83	52	25
	32	3	3	11	1	7
RAVNO	5	0	0	0	0	0
	1	0	0	0	0	0
STOLAC	256	3	49	21	4	6
	19	1	21	9	0	3
UKUPNO TOTAL	3.609	323	411	738	349	202
ŽENA WOMEN	518	181	196	170	12	67

OBJAŠNJENJE ZNAKOVA I POJMOVA:

- NEZAPOSLENE OSOBE** su osobe bez zaposlenja, sposobne za rad, aktivno traže posao, starosne dobi od 15 do 65 godina evidentirane u službama za zapošljavanje.
- OSOBE KOJE PRVI PUT TRAŽE ZAPOSLENJE** su nezaposlene osobe evidentirane u službama za zapošljavanje, a koje prije nisu bile u radnom odnosu.
- NEZAPOSLENE OSOBE ZBOG PRESTANKA RADA ORGANIZACIJA I POSLODAVACA** su osobe koje su evidentirane u službama za zapošljavanje, a ostale su bez posla zbog prestanka obavljanja djelatnosti poslodavaca.
- KORISNICI NOVČANE NAKNADE** su nezaposlene osobe koje su prijavljene na evidenciju nezaposlenih a koje su prema odredbama Zakona ostvarile ovo pravo.
- ZAPOSLENI S EVIDENCIJE SLUŽBE ZA ZAPOS LJAVANJE** su osobe koje su se zaposlile u zemlji i inozemstvu tijekom izvještajnog mjeseca, a bile su u evidenciji nezaposlenih.
- BRISANI IZ EVIDENCIJE** su nezaposlene osobe koje se brišu iz evidencije nezaposlenih prema odredbama Zakona.
- POTREBE ZA RADNICIMA** predstavljaju broj slobodnih radnih mjesta koje poslodavci prijavljuju tijekom izvještajnog mjeseca.

KVALIFIKACIJSKA STRUKTURA:

STUPANJ STRUČNOG OBRAZOVANJA I	STUPANJ STRUČNOG OBRAZOVANJA II
1	NKV – Nekvalificirani radnik NSS – Niža stručna sprema
2	PKV – Polukvalificirani radnik
3	KV – Kvalificirani radnik
4	SSS – Srednja stručna sprema
5	VKV – Visoko kvalificirani radnik
6 ₁ , 6 ₂	VŠS – Viša stručna sprema
7 ₁ , 7 ₂ , 8	VSS – Visoka stručna sprema

ZNAKOVI:

- 0 Nema pojave
 ... Ne raspoložive podatke
 * Napomena ispod teksta
 () Procjena podatka

EXPLANATION OF SYMBOLS AND NOTIONS:

- UNEMPLOYED PERSONS** are persons without employment, capable for work, actively seeking for a job, 15 – 65 years of age, registered in the services for employment (Labor services).
- PERSONS WHO ARE LOOKING FOR A JOB FOR THE FIRST TIME** are persons registered in the services for employment, and they have not been employed previously.
- UNEMPLOYED PERSONS BECAUSE OF WORK SUSPENSION OF ORGANIZATIONS OR EMPLOYERS** are persons registered in the services for employment (Labour services), but who stayed without a job because of employers work suspension.
- PECUNIARY AID USERS** are unemployed persons registered in the Register of unemployed who has realized this privilege through legislative regulations.
- EMPLOYED FROM THE REGISTER OF SERVICE FOR EMPLOYMENT (LABOUR SERVICE)** are persons employed in our country or abroad during the reported month, who have been in the Register of unemployed.
- REQUIRIES FOR WORKERS** present the number of free work places which employers registered during reported month.
- REALIZED REGISTRATIONS ABOUT REQUIRIES FOR WORKERS** present employers information about employing during reported month and give information about really realized registered requiries for workers.

QUALIFICATION STRUCTURE:

LEVEL OF EDUCATION I	LEVEL OF EDUCATION II
1	NQ – non-qualified worker LSE – lower school education
2	HQ – half-qualified worker
3	QW – qualified worker
4	SSE – secondary school education
5	HQW – highly qualified worker
6 ₁ , 6 ₂	HSE – high school education
7 ₁ , 7 ₂ , 8	FE – faculty education

SIGNS – SYMBOLS:

- 0 without occurrence
 ... unavailable datas
 * comment below text
 () data evaluation

HERCEGOVAČKO-NERETVANSKA ŽUPANIJA/KANTON

SLUŽBA ZA ZAPOŠLJAVANJE HERCEGOVAČKO -NERETVANSKE ŽUPANIJE /KANTONA	Vlado Čuljak ravnatelj	ADRESA: K. Tvrtka 19 88000 Mostar	Tel./fax: +387 36 334-800; 334 810	E-mail: vlado.culjak@szzhnz-k.ba
--	----------------------------------	--	--	--

PODRUŽNICA	KONTAKT OSOBA				
Čapljina	Ana Pralas	A. Starčevića 4	036/808-135	ana.pralas@szzhnz-k.ba	
Čitluk	Josip Ostojić	K. Tomislava b.b.	036/642-630	josip.ostojic@szzhnz-k.ba	
Jablanica	Kemal Muratović	Trg oslobođenja b.b	036/752-818	kemal.muratovic@szzhnz-k.ba	
Konjic	Semira Spiljak	IV Muslimanske brigade br. 8	036/726-253	semira.spiljak@szzhnz-k.ba	
Mostar	<i>Odjeljenje 1</i>	Nikola Božić	K. Tvrtka 19	036/334-809	nikola.bozic@szzhnz-k.ba
	<i>Odjeljenje 2</i>	Emir Mušić	Telčeva 3	036/551-331	emir.music@szzhnz-k.ba
Neum	Ana Prkačin	Zagrebačka b.b.	036/880-219	ana.prkacin@szzhnz-k.ba	
Prozor-Rama	Ivan Babić	Splitska b.b.	036/770-102	ivan.babic@szzhnz-k.ba	
Ravno	Antica Vukić	Ravno b.b.	036/891-030	antica.vukic@szzhnz-k.ba	
Stolac	Katica Raič	Banovinska 4	036/853-330	katica.raic@szzhnz-k.ba	