



Bosna i Hercegovina
Federacije Bosne i Hercegovine
Hercegovačko-neretvanska županija/kanton
Služba za zapošljavanje HNŽ/HNK
MOSTAR

PODRUŽNICE:

Čapljina

Čitluk

Jablanica

Konjic

Mostar

Neum

Prozor - Rama

Ravno

Stolac

STATISTIČKI BILTEN
ZA SRPANJ 2022.

STATISTIČKI BILTEN

Službe za zapošljavanje HNŽ/HNK
MOSTAR

Broj: 7

Godina: XIX.

Kolovoz, 2022. godine

IZDAVAČ:
SLUŽBA ZA ZAPOŠLJAVANJE HNŽ/HNK
Mostar

Ul. Kralja Tvrtka 19
88000 Mostar
Tel./fax: +387 36/334- 800; 334-810

E-mail: info@szzhnz-k.ba
www.szzhnz-k.ba

Priprema i obrada:

Sektor za analizu, plan i informatiku: Kristina Bošnjak, dipl. oec.
Dragica Jeličić, statističar
Alen Začinović, operator
Vjekoslav Novak, administrator

Urednik:

Anita Perić, prof.psihologije
E-mail: anita.peric@szzhnz-k.ba

Za izdavača:

Vlado Čuljak, ravnatelj

STATISTIČKI BILTEN
ZA SRPANJ 2022.

STATISTICAL BULLETIN
FOR JULY 2022.

UVODNE NAPOMENE	6
▪ TABELA 1. Pregled stanja i fluktuacije nezaposlenih osoba tijekom mjeseca srpnja 2022. godine GRAFIKON – 1	11
▪ TABELA 2. Pregled broja novoprijavljenih osoba u evidenciji u mjesecu srpnju 2022. godine - prema stupnju stručnog obrazovanja GRAFIKON-2	12
▪ TABELA 3. Pregled broja nezaposlenih osoba u evidenciji na dan 31.07.2022. godine – prema stupnju stručnog obrazovanja i spolu	13
▪ TABELA 4. Pregled broja nezaposlenih osoba u evidenciji na dan 31.07.2022. godine - po stupnju stručnog obrazovanja GRAFIKON - 3	14
▪ TABELA 5. Pregled broja nezaposlenih osoba po dužini čekanja na zaposlenje, prema stupnju stručnog obrazovanja i spolu na dan 31.07.2022. godine.....	15
▪ TABELA 6. Pregled broja nezaposlenih osoba po godinama starosti, prema stupnju stručnog obrazovanja i spolu na dan 31.07.2022. godine	16
▪ TABELA 7. Pregled broja nezaposlenih osoba po godinama starosti, dužini čekanja na zaposlenje i spolu na dan 31.07.2022. godine.....	17
▪ TABELA 8. Pregled broja nezaposlenih osoba u evidenciji na dan 31.07.2022. godine – nezaposlene osobe bez radnog iskustva prema stupnju stručnog obrazovanja	18
▪ TABELA 9. Pregled broja nezaposlenih osoba u evidenciji po najbrojnim zanimanjima na dan 31.07.2022. godine	19
▪ TABELA 10. Pregled broja ukupno brisanih osoba iz evidencije po stupnju stručnog obrazovanja i spolu u mjesecu srpnju 2022. godine GRAFIKON – 4.....	21

PREFACE NOTE	6
▪ Table 1. Review of the condition and fluctuation of unemployed during July 2022. CHART – 1	11
▪ Table 2. Review of a number of newly-registered persons in the Register in July 2022. – by the level of education CHART – 2	12
▪ Table 3. Review of a number of unemployed in the Register on the 31.07.2022. – by the level of education and gender.....	13
▪ Table 4. Unemployed persons in the Register on the 31.07.2022. – by the level of education CHART – 3	14
▪ Table 5. Review of the unemployed persons by time span for job - by the level of education on the 31.07.2022.....	15
▪ Table 6. Review of the unemployed persons by age and the level of education on the 31.07.2022.....	16
▪ Table 7. Review of the unemployed persons by age, time span for job and gender on the 31.07.2022.	17
▪ Table 8. Review of the unemployed persons in the Register on the 31.07.2022. – unemployed persons without a work experience by the level of education.....	18
▪ Table 9. Review of a number of unemployed persons in the Register by the most numerous professions on the 31.07.2022.....	19
▪ Table 10. Review of a total number of erased persons by the level of education and gender in July 2022. CHART – 4	21

- TABELA 11. Pregled broja ukupno brisanih iz evidencije u mjesecu srpnju 2022. godine – po razlozima prestanka vođenja evidencije 22

- TABELA 12. Pregled slobodnih radnih mjesta u mjesecu srpnju 2022. godine - po sjedištu poslodavca i stupnju stručnog obrazovanja GRAFIKON- 5 23

- TABELA 13. Pregled broja osoba koje su se zaposlile iz evidencije u mjesecu srpnju 2022. godine - prema stupnju stručnog obrazovanja i spolu GRAFIKON – 6..... 24

- TABELA 14. Pregled broja zaposlenih osoba iz evidencije po najbrojnim zanimanjima u mjesecu srpnju 2022. godine..... 25

- TABELA 15. Pregled broja zaposlenih osoba iz evidencije prema djelatnostima u mjesecu srpnju 2022. godine 29

- TABELA 16. Pregled broja prestanaka radnog odnosa u mjesecu srpnju 2022. godine – prema stupnju stručnog obrazovanja 30

- TABELA 17. Pregled broja korisnika zdravstvene zaštite i novčane naknade u evidenciji na dan 31.07.2022. godine GRAFIKON – 7 31

- TABELA 18. Pregled broja korisnika zdravstvene zaštite u evidenciji na dan 31.07.2022. godine - prema stupnju stručnog obrazovanja i spolu GRAFIKON – 8 32

- TABELA 19. Pregled broja korisnika novčane naknade i drugih prava, po općinama na dan 31.07.2022. godine GRAFIKON – 9 33

- TABELA 20. Pregled broja razvojačenih branitelja, članova obitelji poginulih i nestalih branitelja Domovinskog rata i dr. na dan 31.07.2022. godine 34

▪ Table 11.	Review of a number of erased persons in July 2022. by reasons of erasing from the Register	22
▪ Table 12.	Review of a free work places in July 2022. by the employer residence and level of education CHART – 5	23
▪ Table 13.	Review of a number of employed persons from the Register in July 2022. – by the level of education and gender CHART – 6	24
▪ Table 14.	Review of a number of employed persons from the Register by the most numerous professions in July 2022.	25
▪ Table 15.	Review of a number of employed persons from the Register by activities in July 2022.	29
▪ Table 16.	Review of a number of employment cessation in July 2022. by the level of education	30
▪ Table 17.	Review of a number of health care and pecuniary aid users in the Register on the 31.07.2022. CHART – 7	31
▪ Table 18.	Review of a number of health care users in the Register on the 31.07.2022. by the level of education and gender CHART – 8	32
▪ Table 19.	Review of a number of pecuniary aid users and other privilege by municipalities in the Register on the 31.07.2022. CHART – 9	33
▪ Table 20.	Review of a number of demilitarize soldiers, family members of fallen and missing soldiers etc. on the 31.07.2022.	34

NEZAPOSLENOST I ZAPOSŁJAVANJE U SRPNJU 2022. GODINE

Koncem srpnja 2022. godine u evidenciji Službe za zapošljavanje Hercegovačko-neretvanske županije/kantona bile su evidentirane 27.703 nezaposlene osobe što je u usporedbi sa prosječnom nezaposlenošću u 2021. godini manje za 9,6 %, a u odnosu na prošli mjesec više za 2,0 %.

Gledano prema općinama najveći broj registriranih nezaposlenih osoba nalazi se u općinama: Mostar (13.433 ili 48,5 %), Konjic (3.369 ili 12,2 %), Čapljina (2.834 ili 10,2 %), Čitluk (2.536 ili 9,2 %), Jablanica (1.798 ili 6,5%), Prozor-Rama (1.740 ili 6,3 %), Stolac (1.702 ili 6,1 %), Neum (254 ili 0,9 %) i općina Ravno s 37 nezaposlenih osoba u evidenciji.

U kvalifikacijskoj strukturi nezaposlenih osoba najveći broj čine osobe u trećem stupnju obrazovanja 8.999 što predstavlja udio od 32,5 %, zatim slijedi četvrti stupanj sa 8.642 osoba ili 31,2 %, prvi stupanj 5.329 ili 19,2 %, stupanj 7₂ sa 1.478 osoba ili 5,3 %, stupanj 6₂ sa 1.298 ili 4,7 %, stupanj 7₁ sa 1.186 osoba ili 4,3 %, stupanj 6₁ sa 420 ili 1,5 %, drugi stupanj 307 ili 1,1 %, peti stupanj 42 ili 0,2 % i osmi stupanj dvije osobe.

Od ukupnog broja osoba koje traže zaposlenje koncem srpnja 2022.godine bilo je 15.386 žena što čini 55,5 %.

U ukupnom broju na posao čeka do godinu dana 6.352 osobe ili 22,9 %, a preko 9 godina čeka njih 8.035 ili 29,0 %. U evidenciji nezaposlenih, osobe do 30 godina starosti čine 23,7 % (6.561 osoba), a svaka treća osoba u evidenciji je stara preko 50 godina (9.567 ili 34,5 %).

Nezaposlenih osoba koje traže prvo zaposlenje je bilo 8.121, što od ukupnog broja predstavlja 29,3 %.

Broj žena koje prvi put traže zaposlenje iznosi 4.636 ili 16,7 % od ukupnog broja nezaposlenih osoba.

Najviše nezaposlenih osoba na dan 31.07.2022. godine po pojedinim stupnjevima stručnog obrazovanja ima u sljedećim zanimanjima:

1, 2 STUPANJ STRUČNOG OBRAZOVANJA

- Radnici za jednostavne poslove 5.333
- Kuhinjski pomoćnik 54
- Daktilograf 36
- Radnik u tekstilnoj proizvodnji 29
- Krojač 22
- Pomoćni cvječar 16
- Moler 12
- Pomoćni zidar 11
- Itd...

UNEMPLOYMENT AND EMPLOYMENT IN JULY 2022.

At the end of July 2022. there were 27.703 unemployed persons in the Register of Service for employment (Labour Service) at H-N Canton. In comparison with the average unemployment in 2021. the number of unemployed is less for 9,6%, and in comparison with last month has grown for 2,0 %.

Mostar municipality has the biggest number of registered unemployed persons (13.433 or 48,5 %), after that Konjic municipality (3.369 or 12,2 %), Čapljina (2.834 or 10,2 %), Čitluk (2.536 or 9,2 %), Jablanica (1.798 or 6,5 %), Prozor-Rama (1.740 or 6,3 %), Stolac (1.702 or 6,1 %), Neum (254 or 0,9 %) and municipality Ravno with 37 unemployed persons in the Register.

In the qualification structure of unemployed persons the biggest number makes **3. level of education** 8.999, what presents a portion of 32,5 %, followed by **4. level of education** with 8.642 persons or 31,2 %, **1. level of education** with 5.329 or 19,2 %, **7₂. level of education** with 1.478 or 5,3 %, **6₂. level of education** with 1.298 or 4,7 %, **7₁. level of education** with 1.186 or 4,3 %, **6₁. level of education** with 420 or 1,5 %, **2. level of education** with 307 or 1,1 %, **5. level of education** with 42 or 0,2 % and **8. level of education** with two persons.

At the end of July 2022., there were 15.386 women what makes 55,5 % out of total number of persons which were looking for a job.

In a total number of unemployed on job waits: till one year 6.352 or 22,9% and over nine years 8.035 or 29,0 % persons. In the register young persons till 30 years of age make 23,7 % (6.561 persons), and every third person in the register is older than 50 years of age (9.567 or 34,5 %).

There were 8.121 persons who were looking for a job for a first time, what makes 29,3 % out of total number.

The number of women who were looking for job for the first time, was 4.636 or 16,7 % from the total number of unemployed persons.

The biggest number of the persons without employment, by the single levels of education, on the 31.07.2022. was in next professions:

1.& 2. LEVEL OF EDUCATION

- Workers without profession 5.333
- Cook assistant 54
- Typist 36
- Textile garment worker 29
- Tailor 22
- Assistant of florist 16
- Dyer assistant..... 12
- Mason assistant 11
- etc.

3, 5 STUPANJ STRUČNOG OBRAZOVANJA

▪ Prodavač	1.647
▪ Frizer za žene	833
▪ Kuhar	700
▪ Bravar	647
▪ Automehaničar	550
▪ Konobar	523
▪ Kovinotokar	345
▪ Vozač teretnog vozila	239
▪ Elektromehaničar	218
▪ Itd...	

4 STUPANJ STRUČNOG OBRAZOVANJA

▪ Ekonomski tehničar	1.462
▪ Maturant gimnazije	1.411
▪ Strojarski tehničar	696
▪ Turistički animator	454
▪ Medicinska sestra	448
▪ Elektrotehničar	410
▪ Poljoprivredni tehničar	330
▪ Tehničar cestovnog prometa	314
▪ Itd...	

6₁, 6₂ STUPANJ STRUČNOG OBRAZOVANJA

▪ Ekonomski službenik	181
▪ Pravnik	151
▪ Učitelj predškolske djece	63
▪ Kriminalist	61
▪ Fizioterapeut	57
▪ Informatičar	54
▪ Građevinski inženjer	48
▪ Razredni učitelj	45
▪ Inženjer računalstva	35
▪ Socijalni radnik	30
▪ Inženjer medicinske radiologije	23
▪ Novinar	19
▪ Nastavnik biologije	18
▪ Itd...	

7₁, 7₂, 8 STUPANJ STRUČNOG OBRAZOVANJA

▪ Pravnik	278
▪ Ekonomist	190
▪ Profesor engleskog jezika	174
▪ Profesor razredne nastave	167
▪ Pedagog	116
▪ Inženjer agronom	110
▪ Profesor tjelesne i zdravstv. kulture ..	93
▪ Psiholog	81
▪ Strojarski inženjer	77
▪ Profesor hrvatskog jezika	66
▪ Građevinski inženjer	56
▪ Ekonomist za financije	56
▪ Novinar	55
▪ Profesor biologije	52
▪ Socijalni radnik	49
▪ Profesor povijesti	48
▪ Profesor njemačkog jezika	47
▪ Politolog	46
▪ Itd...	

3. & 5. LEVEL OF EDUCATION

▪ Salesman	1.647
▪ Ladies hairdresser	833
▪ Cook	700
▪ Locksmith	647
▪ Car mechanic	550
▪ Waiter	523
▪ Lathe operator	345
▪ Cargo driver	239
▪ Electromechanics	218
▪ etc.	

4. LEVEL OF EDUCATION

▪ Economy technician	1.462
▪ Gymnasium graduate	1.411
▪ Machine technician	696
▪ Tourist technician	454
▪ Medicine technician	448
▪ Electro-technician	410
▪ Agronomy technician	330
▪ Road-traffic technician	314
▪ etc.	

6₁, & 6₂. LEVEL OF EDUCATION

▪ Economist	181
▪ Lawyer	151
▪ Pre-school teacher	63
▪ Criminologist	61
▪ Physiotherapist	57
▪ Informatician	54
▪ Civil engineer	48
▪ Class teacher	45
▪ IT engineer	35
▪ Social worker	30
▪ Medicine radiology engineer	23
▪ Journalist	19
▪ Biology teacher	18
▪ etc.	

7₁, 7₂. & 8 LEVEL OF EDUCATION

▪ Lawyer	278
▪ Economist	190
▪ English language professor	174
▪ Class professor	167
▪ Pedagogue	116
▪ Agriculture engineer	110
▪ Professor of physical and health culture	93
▪ Psychologist	81
▪ Machine engineer	77
▪ Croatian language professor	66
▪ Civil engineer	56
▪ Financial economist	56
▪ Journalist	55
▪ Biology professor	52
▪ Social worker	49
▪ History professor	48
▪ German language professor	47
▪ Politologist	46
▪ etc.	

U ovom mjesecu evidentirano je 1.387 novoprijavljenih osoba. Istodobno je zbog zaposlenja brisano 656 osoba, 18 osoba brisano je prema osnovu registriranja obrta ili ostvarivanja prihoda po bilo kojem osnovu u visini određenoj u članku 3. stavak 2. Zakona, po raznim ostalim osnovama (promjena stupnja stručnog obrazovanja, neredovito javljanje, stjecanje uvjeta za mirovinu, preseljenje, uključanja u redovno školovanje, smrt, ostvarivanje prihoda iznad četvrtine prosječne mjesečne plaće u FBiH iz prethodne godine, itd...) brisano je iz evidencije još 175 osoba.

Od ukupnog broja novoprijavljenih osoba 1.079 ih se javilo u evidenciju zbog prestanka radnog odnosa.

Koncem srpnja zdravstvenu zaštitu putem Službe za zapošljavanje koristile su 22.510 nezaposlenih osoba ili 81,3 %. To znači da na svakih 5 osoba evidentiranih u Službi za zapošljavanje četiri su istodobno i korisnici zdravstvene zaštite.

Promatrano prema općinama najveći udio korisnika zdravstvene zaštite u ukupnom broju nezaposlenih ima Čitluk 87,1 %, Jablanica 85,4 %, Stolac 83,1 %, Čapljina 82,9 %, Mostar 82,9 %, Neum 81,5 %, Prozor-Rama 76,0 %, Konjic 69,0 % i Ravno 54,1 %.

Koncem mjeseca evidentirano je i 1.481 korisnik novčane naknade što je u odnosu na prošli mjesec više za 37,5 %. Od ukupnog broja 53,7 % korisnika novčane naknade otpada na Mostar, na Konjic 11,3 %, na Čitluk 9,7 %, na Čapljinu 8,2 %, na Jablanicu 6,8 %, ... itd.

U ovom mjesecu 8 osoba iz evidencije nezaposlenih steklo je pravo na dokup staža do tri godine za odlazak u mirovinu.

U evidenciji se nalazi ukupno 3.572 razvojačena branitelja (svaki osmi na evidenciji), kao i 736 članova obitelji poginulih i nestalih branitelja. Broj branitelja je za 0,3 % manji nego prošlog mjeseca.

U ukupnom broju nezaposlenih osoba koncem srpnja nalaze se i 341 ratni vojni invalid, 202 osobe sa faktorom otežane zapošljivosti kao i 398 ostalih invalida.

U srpnju su poduzeća putem Službe za zapošljavanje iskazala potrebu za 200 djelatnika.

Tijekom ovog mjeseca 656 osoba iz evidencije nezaposlenih je zasnovala radni odnos.

Najbrojnija zanimanja u kojima su se osobe zaposlile su: radnik za jednostavne poslove 55, ekonomski tehničar 46, prodavač 44, maturant gimnazije 39, konobar 19, kuhar 17, elektro-tehničar 17, turistički animator 26, ekonomist (6₂) 14, strojarski tehničar 13, medicinska sestra-tehničar 12, pravnik (7₂) 10, frizer 10, tehničar cestovnog prometa 10, automehaničar 8, poljoprivredni tehničar 8, bravar 7, vozač teretnog vozila 6, računalni tehničar 6, frizer za žene 6, farmaceutski tehničar 6, elektromehaničar 6, prometni tehničar 6, komercijalist 6, građevinski tehničar 5, ekonomist (7₂) 5, psiholog (7₂) 5, šivač tekstila 5, tehničar za računala 5, pravnik (7₁) 4, pravnik (6₂) 4, tehničar za telekomunikacije 4, električar održavanja 4, službenik u knjigovodstvu 4, keramičar 4, politolog (7₂) 4, inženjer agronom (7₂) 3, ekonomist menadžmenta (7₂) 3, građevinski inženjer (7₂) 3, doktor stomatologije (7₂) 3, profesor psihologije (6₂) 3, pedagog (7₂) 3, inženjer medicinske radiologije (7₂) 2, socijalni radnik (7₂) 2, informatičar (6₂) 2, građevinski inženjer (7₁) 2, itd...

Najviše se zaposlilo u ugostiteljstvu, trgovini, prerađivačkoj industriji, posredovanju nekretninama, ostalim javnim, društvenim, socijalnim i osobnim uslužnim djelatnostima, prijevozu, skladištenju i vezama, zdravstvenoj i socijalnoj skrbi, javnoj upravi i obrani, građevinarstvu, poljoprivreda, lov i šumarstvo, financijskom posredovanju, obrazovanju, rudarstvu, opskrbi električnom energijom, plinom i vodom, ... itd.

Uz prethodnu suglasnost Federalnog zavoda za zapošljavanje tijekom izvještajnog mjeseca izdata je 61 radna dozvola strancima.

In the observed month there were 1.387 newly-registered persons evidenced. At the same time because of employment 655 persons were erased, 18 persons were erased by bussines registration or by any achieve in bussines participation mentioned in Article 3. paragraph 2. of Statute, one person was erased because of agronomy activity, other different reasons (changing the level of education, irregullar advising, gaining a conditions for pension, removal, death, income over a quarter of monthly salary in FBiH, etc.) 175 persons were erased from the Register.

Out of a total number of newly reported 1.079 persons reported themselves because of work ceasing.

At the end of July through the Service for employment (Labour Service), health care was using 22.510 unemployed persons or 81,3 %. That means, that on every fifth person registered at the Service, four of them are at the same time users of health care.

Observed by municipality the biggest portion of health care users in a total number of unemployed has Čitluk 87,1 %, followed by Jablanica 85,4 %, Stolac 83,1 %, Čapljina 82,9 %, Mostar 82,9 %, Neum 81,5 %, Prozor-Rama 76,0 %, Konjic 69,0 % and Ravno 54,1 %.

At the end of July 1.481 users of pecuniary aid were evidenced and in comparation with last month has grown for 37,5 %. Out of a total number 53,7 % of users of pecuniary aid belong to Mostar, 11,3 % to Konjic, 9,7 % to Čitluk, 8,2 % to Čapljina and 6,8 % belong to Jablanica, etc.

During this month 8 persons from the Register did make additional payment to the three years of pension contribution.

Total number of the demilitarize soldiers in the Register was 3.572 (every eighth in the Register), as well as 736 family members of fallen and missing soldiers (defenders). The number of demilitarize soldiers is less for 0,3 % in comparation with last month.

In a total number of unemployed persons at the end of July there were 341 disabled war veterans, 202 persons with aggravating employment factor and 398 other invalids.

In July companies (firms) shown need for 200 workers.

During this month 656 persons from the Register were employed.

During this month the most numerous employed proffesions were: worker for simple jobs 55, economy technician 46, salesman 44, gymnasium graduated 39, waiter 19, cook 17, electro-technician 17, turistic animator 26, economist (6₂) 14, machine technician 13, medicine technician 12, lawyer (7₂) 10, hairdresser 10, road traffic technician 10, car mechanic 8, agronomy technician 8, locksmith 7, cargo driver 6, IT technician 6, ladies hairdresser 6, pharmaceutical technician 6, electromechanic 6, traffic technician 6, comercialist 6, civil engineering technician 5, economist (7₂) 5, psychologist (7₂) 5, textile sewer 5, technician for computers 5, lawyer (7₁) 4, lawyer (6₂) 4, telecommunication technician 4, electrician 4, clerk 4, cheramist 4, politologist (7₂) 4, agronomy engineer (7₂) 3, management economist (7₂) 3, civil engineering engineer (7₂) 3, doctor of stomatology (7₂) 3, professor of psychology (6₂) 3, pedagogist (7₂) 3, medicine radiology engineer (7₂) 2, social worker (7₂) 2, informatician (6₂) 2, civil engineering engineer (7₁) 2, etc...

The biggest number was employed in the catering, commerce, manufacturing industry, real estate, other public, social and personal obliging activities, transportation, warehouse and connections, health and social care, public administration and defence, civil engineering, agronomy and forestry, financial mediation, education, mining, water gas and power supply, etc.

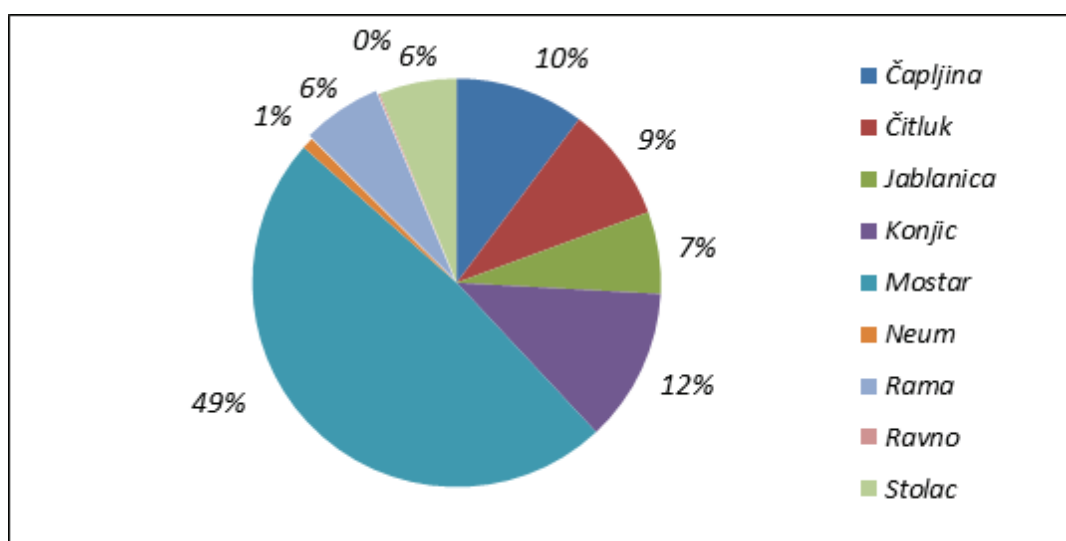
Following agreement with Federal Labour service during reported month 61 work permits were issued to the foreigners.

TABELA 1. – TABLE 1.

**PREGLED STANJA I FLUKTUACIJE NEZAPOSLENIH OSOBA
TIJEKOM MJESECA SRPNJA 2022. GODINE**

REVIEW OF THE STATE AND FLUCTUATION OF UNEMPLOYED PERSONS DURING JULY 2022.

PODRUŽNICA	Prosječan broj nezaposlenih u 2021.	SRPANJ 2022. GODINE – JULY 2022.					INDEKS - INDEX	
		Stanje State on 30.06. 2022.	broj novoprijavljenih no. of newly – reported	brisani zbog zaposlenja erased because employ.	brisani ostali razlozi erased – other reasons	Stanje State 31.07. 2022.	7 : 2	7 : 3
1	2	3	4	5	6	7	8	9
ČAPLJINA	3.110	2.800	118	55	29	2.834	91,1	101,2
ČITLUK	3.077	2.493	146	81	22	2.536	82,4	101,7
JABLANICA	2.010	1.790	86	71	7	1.798	89,5	100,4
KONJIC	3.690	3.333	153	104	13	3.369	91,3	101,1
MOSTAR	14.758	13.076	730	277	96	13.433	91,0	102,7
NEUM	336	269	13	28	0	254	75,6	94,4
PROZOR-RAMA	1.806	1.708	60	13	15	1.740	96,3	100,0
RAVNO	36	36	1	0	0	37	102,8	102,8
STOLAC	1.831	1.660	80	27	11	1.702	93,0	102,5
UKUPNO TOTAL	30.654	27.165	1.387	656	193	27.703	90,4	102,0



GRAFIKON – 1

SUDJELOVANJE NEZAPOSLENIH OSOBA PREMA OPĆINAMA NA DAN 31.07.2022.

CHART – 1

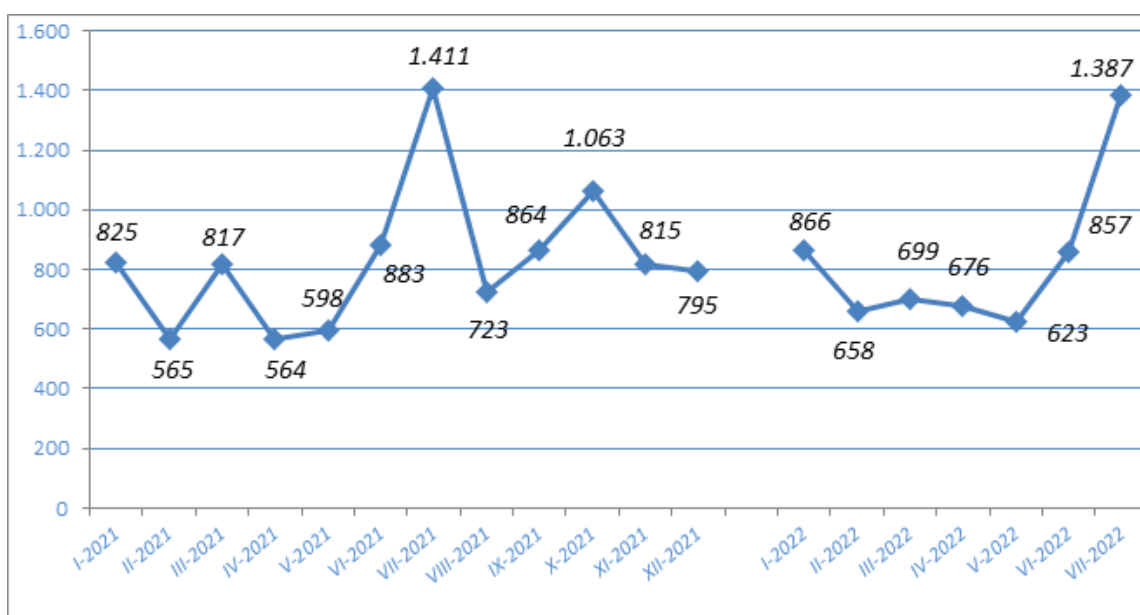
THE PORTION OF UNEMPLOYED PERSONS BY MUNICIPALITIES ON THE 31.07.2022.

TABELA 2. - TABLE 2.

PREGLED BROJA NOVOPRIJAVLJENIH OSOBA U EVIDENCIJI U MJESECU SRPNJU 2022. GODINE PREMA STUPNJU STRUČNOG OBRAZOVANJA

REVIEW OF A NUMBER OF NEWLY – REPORTED PERSONS IN THE REGISTER IN JULY 2022. BY THE LEVEL OF EDUCATION

PODRUŽNICA BRANCH OFFICE	Ukupno TOTAL	od toga žena Women	PREMA STUPNJU STRUČNOG OBRAZOVANJA LEVEL OF EDUCATION									
			1	2	3	4	5	6 ₁	6 ₂	7 ₁	7 ₂	8
ČAPLJINA	118	81	3	0	29	33	0	4	7	10	32	0
ČITLUK	146	97	5	0	39	21	1	1	8	19	52	0
JABLANICA	86	52	6	0	24	22	0	1	5	19	9	0
KONJIC	153	80	20	0	37	38	1	3	25	17	12	0
MOSTAR	730	487	36	1	119	194	1	18	73	123	165	0
NEUM	13	10	0	0	5	2	0	0	0	0	6	0
PROZOR -RAMA	60	29	3	0	20	10	1	2	7	6	11	0
RAVNO	1	1	0	0	0	1	0	0	0	0	0	0
STOLAC	80	55	4	1	15	14	0	1	11	12	22	0
UKUPNO TOTAL	1387	892	77	2	288	335	4	30	136	206	309	0



GRAFIKON - 2

BROJ NOVOPRIJAVLJENIH OSOBA U EVIDENCIJI NEZAPOSLENIH PO MJESECIMA
CHART - 2

THE NUMBER OF NEWLY – REPORTED PERSONS IN THE REGISTER BY MONTHS

TABELA 3. – TABLE 3.

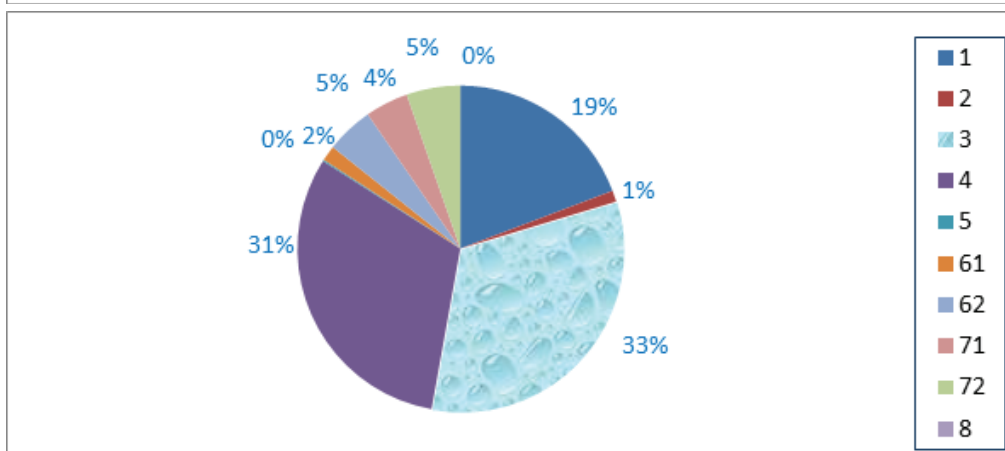
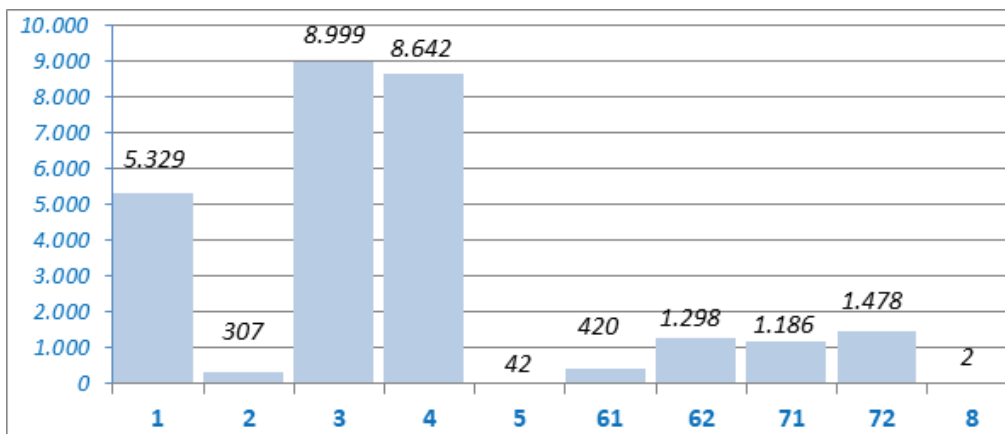
**PREGLED BROJA NEZAPOSLENIH OSOBA U EVIDENCIJI NA DAN 31.07.2022.GODINE
PREMA STUPNJU STRUČNOG OBRAZOVANJA I SPOLU**

**REVIEW OF A NUMBER OF UNEMPLOYED PERSONS IN THE REGISTER ON THE 31.07.2022.
BY THE LEVEL OF EDUCATION AND GENDER**

PODRUŽNICA BRANCH OFFICE	UKUPNO TOTAL		STUPANJ STRUČNOG OBRAZOVANJA LEVEL OF EDUCATION									
			1	2	3	4	5	6 ₁	6 ₂	7 ₁	7 ₂	8
				<i>Svega Total</i>								
	<i>Žena women</i>											
ČAPLJINA	<i>Svega Total</i>	2.834	454	43	1.002	884	8	60	106	77	199	1
	<i>Žena women</i>	1.611	240	25	499	512	4	47	76	59	148	1
ČITLUK	<i>Svega Total</i>	2.536	184	2	993	895	2	40	111	69	240	0
	<i>Žena Women</i>	1.436	100	1	480	514	1	28	77	53	182	0
JABLANICA	<i>Svega Total</i>	1.798	414	30	602	543	3	15	62	101	28	0
	<i>Žena women</i>	1.031	270	13	257	341	0	12	45	70	23	0
KONJIC	<i>Svega Total</i>	3.369	1154	14	1.037	786	3	28	192	95	60	0
	<i>Žena Women</i>	1.913	667	3	496	462	0	20	145	72	48	0
MOSTAR	<i>Svega Total</i>	13.433	2.321	193	3.888	4.551	19	237	700	746	777	1
	<i>Žena Women</i>	7.477	1.360	108	1.694	2.539	2	175	439	581	579	0
NEUM	<i>Svega Total</i>	254	31	1	96	81	0	2	11	5	27	0
	<i>Žena Women</i>	128	13	1	46	40	0	1	6	2	19	0
PROZOR - RAMA	<i>Svega Total</i>	1.740	452	10	692	422	2	16	58	25	63	0
	<i>Žena Women</i>	925	225	3	325	261	2	12	35	17	45	0
RAVNO	<i>Svega Total</i>	37	7	0	14	11	0	1	1	2	1	0
	<i>Žena Women</i>	19	3	0	6	6	0	1	0	2	1	0
STOLAC	<i>Svega Total</i>	1.702	312	14	675	469	5	21	57	66	83	0
	<i>Žena Women</i>	846	178	9	274	222	0	15	40	43	65	0
UKUPNO TOTAL	<i>Svega Total</i>	27.703	5.329	307	8.999	8.642	42	420	1.298	1.186	1.478	2
	<i>Žena women</i>	15.386	3.056	163	4.077	4.897	9	311	863	899	1.110	1

TABELA 4. – TABLE 4.**NEZAPOSLENE OSOBE U EVIDENCIJI NA DAN 31.07.2022. GODINE
PREMA STUPNJU STRUČNOG OBRAZOVANJA****UNEMPLOYED PERSONS IN THE REGISTER ON THE 31.07.2022.
BY THE LEVEL OF EDUCATION**

STUPANJ STRUČNOG OBRAZOVANJA LEVEL OF EDUCATION	BROJ RADNIKA NO. OF WORKERS	% UDIO PORTION
8	2	0,01
72	1.478	5,36
71	1.186	4,3
62	1.298	4,7
61	420	1,5
5	42	0,2
4	8.642	31,2
3	8.999	32,5
2	307	1,1
1	5.329	19,2
UKUPNO TOTAL	27.703	100,0

**GRAFIKON - 3**

NEZAPOSLENE OSOBE PREMA STUPNJU STRUČNOG OBRAZOVANJA NA DAN 31.07.2022.

CHART - 3

UNEMPLOYED PERSONS BY THE LEVEL OF EDUCATION ON THE 31.07.2022.

TABELA 5. – TABLE 5.

**PREGLED BROJA NEZAPOSLENIH OSOBA PO DUŽINI ČEKANJA NA ZAPOSLENJE
PREMA STUPNJU STRUČNOG OBRAZOVANJA NA DAN 31.07.2022. GODINE**

**REVIEW OF THE UNEMPLOYED PERSONS BY TIME SPAN FOR JOB
BY THE LEVEL OF EDUCATION ON THE 31.07.2022.**

DUŽINA ČEKANJA TIME SPAN	UKUPNO TOTAL		STUPANJ STRUČNOG OBRAZOVANJA LEVEL OF EDUCATION									
			1	2	3	4	5	6 ₁	6 ₂	7 ₁	7 ₂	8
Do 6 mjeseci till 6 months	Svega Total	3.967	367	16	1.005	1.264	6	62	364	325	557	1
	Žena Women	2.211	202	7	414	610	3	48	239	259	428	1
6 - 9 mjeseci 6 - 9 months	Svega Total	1.248	168	5	355	421	0	18	112	50	118	1
	Žena Women	644	84	3	124	231	0	15	66	35	86	0
9 - 12 mjeseci 9-12 months	Svega Total	1.137	128	3	321	401	0	10	113	49	112	0
	Žena Women	590	60	0	104	200	0	8	88	37	93	0
12 - 18 mjes. 12-18 mont.	Svega Total	1.547	196	17	458	510	4	9	125	76	152	0
	Žena Women	745	94	4	153	220	1	5	88	61	119	0
18 - 24 mjes. 18-24 mont.	Svega Total	1.560	228	11	452	536	1	25	142	44	121	0
	Žena Women	837	116	6	189	299	1	15	95	33	83	0
2 - 3 godine 2 - 3 years	Svega Total	3.056	454	29	1.005	1.043	3	57	177	119	169	0
	Žena Women	1.562	232	18	409	528	1	38	122	85	129	0
3 - 5 godina 3 - 5 years	Svega Total	3.486	661	32	1.119	1.175	6	42	160	140	151	0
	Žena Women	1.909	383	18	502	663	2	30	102	104	105	0
5 - 7 godina 5 - 7 years	Svega Total	2.109	440	19	714	684	3	31	59	115	44	0
	Žena Women	1.164	250	6	336	391	0	27	38	86	30	0
7 - 9 godina 7 - 9 years	Svega Total	1.558	389	13	512	482	3	33	20	77	29	0
	Žena Women	895	221	6	266	283	0	24	9	63	23	0
Preko 9 god. Over 9 years	Svega Total	8.035	2298	162	3.058	2.126	16	133	26	191	25	0
	Žena Women	4.829	1.414	95	1.580	1.472	1	101	16	136	14	0
UKUPNO TOTAL	Svega Total	27.703	5.329	307	8.999	8.642	42	420	1.298	1.186	1.478	2
	Žena women	15.386	3.056	163	4.077	4.897	9	311	863	899	1.110	1

TABELA 6. – TABLE 6.

**PREGLED BROJA NEZAPOSLENIH OSOBA PO GODINAMA STAROSTI
I STUPNJU STRUČNOG OBRAZOVANJA NA DAN 31.07.2022. GODINE**

**REVIEW OF THE UNEMPLOYED PERSONS BY AGE AND THE LEVEL OF EDUCATION
ON THE 31.07.2022.**

STAROSNA DOB AGE GROUP	UKUPNO TOTAL		STUPANJ STRUČNOG OBRAZOVANJA LEVEL OF EDUCATION									
			1	2	3	4	5	61	62	71	72	8
			15–19 godina 15–19 years	<i>Svega Total</i>	684	40	4	370	270	0	0	0
	<i>Žena Women</i>	270	16	1	139	114	0	0	0	0	0	0
20–24 godina 20–24 years	<i>Svega Total</i>	2.396	119	27	723	1.194	1	3	231	13	85	0
	<i>Žena Women</i>	1.108	60	14	299	498	1	3	160	11	62	0
25–29 godina 25–29 years	<i>Svega Total</i>	3.481	190	23	644	1.210	3	5	637	53	716	0
	<i>Žena Women</i>	2.011	103	7	323	583	0	4	415	42	534	0
30–34 godina 30–34 years	<i>Svega Total</i>	3.060	231	29	724	1.039	0	13	296	248	479	1
	<i>Žena Women</i>	1.881	119	12	374	581	0	7	211	205	371	1
35–39 godina 35–39 years	<i>Svega Total</i>	2.938	357	23	1.008	867	2	85	76	393	127	0
	<i>Žena Women</i>	1.769	192	8	514	523	2	71	46	315	98	0
40–44 godina 40–44 years	<i>Svega Total</i>	2.790	571	17	1.090	740	1	102	27	210	32	0
	<i>Žena Women</i>	1.563	331	7	516	437	1	79	15	154	23	0
45–49 godina 45–49 years	<i>Svega Total</i>	2.787	914	28	1.039	639	0	64	15	70	18	0
	<i>Žena Women</i>	1.571	525	18	509	405	0	47	8	48	11	0
50–54 godina 50–54 years	<i>Svega Total</i>	3.061	927	45	1.220	760	5	34	11	47	12	0
	<i>Žena Women</i>	1.724	502	24	578	542	2	24	8	36	8	0
55–59 godina 55–59 years	<i>Svega Total</i>	3.660	996	49	1.345	1139	8	45	5	68	5	0
	<i>Žena Women</i>	1.908	559	26	510	733	2	33	0	43	2	0
>60 godina 60 years	<i>Svega Total</i>	2.846	984	62	836	784	22	69	0	84	4	1
	<i>Žena Women</i>	1.581	649	46	315	481	1	43	0	45	1	0
UKUPNO	<i>Svega Total</i>	27.703	5.329	307	8.999	8.642	42	420	1.298	1.186	1.478	2
TOTAL	<i>Žena women</i>	15.386	3.056	163	4.077	4.897	9	311	863	899	1.110	1

TABELA 7. – TABLE 7.

PREGLED BROJA NEZAPOSLENIH OSOBA PO GODINAMA STAROSTI, DUŽINI ČEKANJA NA ZAPOSLENJE I SPOLU NA DAN 31.07.2022. GODINE

REVIEW OF THE UNEMPLOYED PERSONS BY AGE, TIME SPAN FOR JOB AND GENDER ON THE 31.07.2022.

STAROSNA DOB AGE GROUP	UKUPNO TOTAL ŽENA WOMEN	DUŽINA ČEKANJA TIME SPAN									
		Do 6 mj.	6-9 mj.	9-12 mj.	12-18 mj.	18-24 mj.	2-3 g	3-5 g	5-7 g	7-9 g	Preko 9 g
		15-19 godina 15-19 years	684	387	32	100	120	23	20	2	0
	270	152	15	37	49	8	9	0	0	0	0
20-24 godina 20-24 years	2.396	559	250	227	204	199	402	401	139	14	1
	1.108	273	134	129	72	93	154	184	63	5	1
25-29 godina 25-29 years	3.481	844	244	239	298	318	464	487	223	228	136
	2.011	490	134	148	182	193	282	287	105	121	69
30-34 godina 30-34 years	3.060	586	147	132	205	220	374	455	262	202	477
	1.881	372	83	72	121	135	230	288	163	135	282
35-39 godina 35-39 years	2.938	467	129	101	153	169	335	410	258	175	741
	1.769	294	64	55	78	100	180	245	169	114	470
40-44 godina 40-44 years	2.790	364	115	83	126	141	258	339	247	182	935
	1.563	201	57	47	62	67	134	194	145	95	561
45-49 godina 45-49 years	2.787	253	92	65	95	112	277	329	206	192	1.166
	1.571	158	46	27	42	56	149	179	103	106	705
50-54 godina 50-54 years	3.061	206	90	54	102	120	268	341	257	174	1.449
	1.724	125	46	27	49	70	135	159	136	98	879
55-59 godina 55-59 years	3.660	174	87	84	139	150	388	419	308	220	1.691
	1.908	82	34	29	42	63	176	222	164	119	977
>60 godina >60 years	2.846	127	62	52	105	108	270	303	209	171	1.439
	1.581	64	31	19	48	52	113	151	116	102	885
UKUPNO TOTAL	27.703	3.967	1.248	1.137	1.547	1.560	3.056	3.486	2.109	1.558	8.035
ŽENA WOMEN	15.386	2.211	644	590	745	837	1.562	1.909	1.164	895	4.829

TABELA 8. – TABLE 8.

**PREGLED BROJA NEZAPOSLENIH OSOBA U EVIDENCIJI
NA DAN 31.07.2022. GODINE
- NEZAPOSLENE OSOBE BEZ RADNOG ISKUSTVA PO STUPNJU STRUČNOG OBRAZOVANJA -**

**REVIEW OF THE UNEMPLOYED PERSONS IN THE REGISTER ON THE 31.07.2022.
-UNEMPLOYED PERSONS WITHOUT A WORK EXPERIENCE BY THE LEVEL OF EDUCATION-**

PODRUŽNICA BRANCH OFFICE	Ukupno Total	od toga žena Women	PO STUPNJU STRUČNOG OBRAZOVANJA LEVEL OF EDUCATION									
			1	2	3	4	5	61	62	71	72	8
ČAPLJINA	692	401	109	12	211	225	0	14	44	15	62	0
ČITLUK	474	242	36	1	183	155	0	2	36	3	58	0
JABLANICA	575	362	154	6	175	180	0	3	28	19	10	0
KONJIC	1.353	895	541	4	401	295	0	4	71	17	20	0
MOSTAR	3.786	2.104	850	90	1.019	1.179	1	33	290	108	216	0
NEUM	23	8	3	0	8	7	0	0	2	0	3	0
PROZOR –RAMA	565	303	115	4	233	139	0	3	28	5	38	0
RAVNO	10	6	2	0	4	1	0	1	1	1	0	0
STOLAC	643	315	133	6	247	180	2	6	30	13	26	0
UKUPNO TOTAL	8.121	4.636	1.943	123	2.481	2.361	3	66	530	181	433	0

TABELA 9. – TABLE 9.

**PREGLED BROJA NEZAPOSLENIH OSOBA U EVIDENCIJI
- PO NAJBROJNIJIM ZANIMANJIMA NA DAN 31.07.2022. -
REVIEW OF A NUMBER OF UNEMPLOYED PERSONS IN THE REGISTER
- BY THE MOST NUMEROUS PROFESSIONS ON THE 31.07.2022. -**

Šifra Code	NAZIV ZANIMANJA	PROFESSION	SVEGA TOTAL	OD TOGA ŽENA WOMEN
	1 i 2 STUPANJ OBRAZOVANJA	1. & 2. – LEVEL OF EDUCATION		
999901	Radnici za jednostavne poslove,dn	Worker for simple jobs	5.333	3.059
913205	Kuhinjski pomoćnik	Assistant of cook	54	18
411101	Daktilograf	Typist	36	36
932025	Radnik u tekstilnoj proizvodnji	Worker in textile production	29	27
743301	Krojač	Tailor	22	16
611206	Pomoćni cvječar	Assistant of flowerist	16	9
714102	Moler	Assistant of dyer	12	0
712201	Pomoćni zidar	Assistant of mason	11	0
743603	Šivač	Sewer	6	6
514111	Frizer za žene	Ladies hairdresser	5	5
931302	Tesarski radnik	Assistant of carpenter	1	0
915103	Hotelski nosač	Hotel porter	1	1
	3 i 5 STUPANJ OBRAZOVANJA	3. & 5. LEVEL OF EDUCATION		
522102	Prodavač	Salesman	1.647	1.336
514101	Frizer za žene	Ladies hairdresser	833	780
512204	Kuhar	Cook	700	431
722211	Bravar	Locksmith	647	9
723106	Automehaničar	Car mechanic	550	0
512303	Konobar	Waiter	523	100
722306	Kovinotokar	Lathe operator	345	23
832401	Vozač teretnog vozila	Truck driver	239	4
724125	Elektromehaničar	Electromechanic	218	8
743303	Krojač ženske odjeće	Ladies wear tailor	171	169
743202	Tkač/tkalac	Weaver	151	139
732106	Keramičar	Cheramist	137	0
743301	Krojač	Tailor	134	122
723370	Strojbravar	Fitter	129	5
712202	Zidar	Mason	124	10
742202	Stolar/stolar	Carpenter	121	45
722308	Kovinogodač	Lathe operator	84	12
721306	Aviolimar	Aeroplane tin-smith	76	0
721304	Autolimar	Car-body mechanic	65	0
713702	Elektroinstalater	Electrician	62	0
721301	Limar	Tin smith	49	0
815901	Kemijski laborant	Laboratory technician	46	39
713606	Instalater grijanja i klimatizacije	Fitter for heating and air conditioning	45	0
712401	Tesar	Carpenter	41	0
713601	Instalater vodovoda i kanalizacije	Fitter of waterworks and sewage system	32	0
724112	Autoelektričar	Car electrician	31	1
724320	Mehaničar elektroničar	Elektronician mechanist	29	1
741205	Slastičar/poslastičar	Pastry cook	28	24
714204	Autolakirer	Varnisher	24	0
741102	Mesar	Butcher	23	0
611102	Ratar	Agriculturist	17	13
721203	Zavarivač	Welder	11	0
	4 STUPANJ OBRAZOVANJA	4. LEVEL OF EDUCATION		
412110	Ekonomski tehničar	Economy technician	1.462	1.060
419006	Maturant gimnazije	Gymnasium graduated	1.411	902
311552	Strojarski tehničar	Machine technician	696	227
341403	Turistički animator	Tourist animator	454	290
323106	Medicinska sestra	Nurse	448	330
311320	Elektrotehničar	Electrotechnician	410	81
321212	Poljoprivredni tehničar	Agriculture technician	330	219
413303	Tehničar cestovnog prometa	Road traffic technician	314	85
311214	Građevinski tehničar	Civil engineering technician	220	86
311915	Tekstilni tehničar	Textile technician	187	166
312106	Računalni tehničar	IT technician	158	22
419001	Upravni službenik	Managerial officer	140	117
341501	Komercijalist	Commercialist	115	78
311213	Građevinski tehničar visokogradnje	Civil engineering technician	109	54
322801	Farmaceutski tehničar	Pharmaceutical technician	92	81
413312	Prometni tehničar	Traffic technician	92	27
419005	Administrativni službenik	Administrative officer	81	65
311407	Tehničar elektroničar za računare	Electronic technician for computers	54	14
311226	Geodetski tehničar	Geodetic technician	54	19
311115	Kemijski tehničar	Chemistry technician	51	43
311922	Grafičarski tehničar	Graphic technician	43	24
322502	Zubni tehničar	Dental technician	31	22

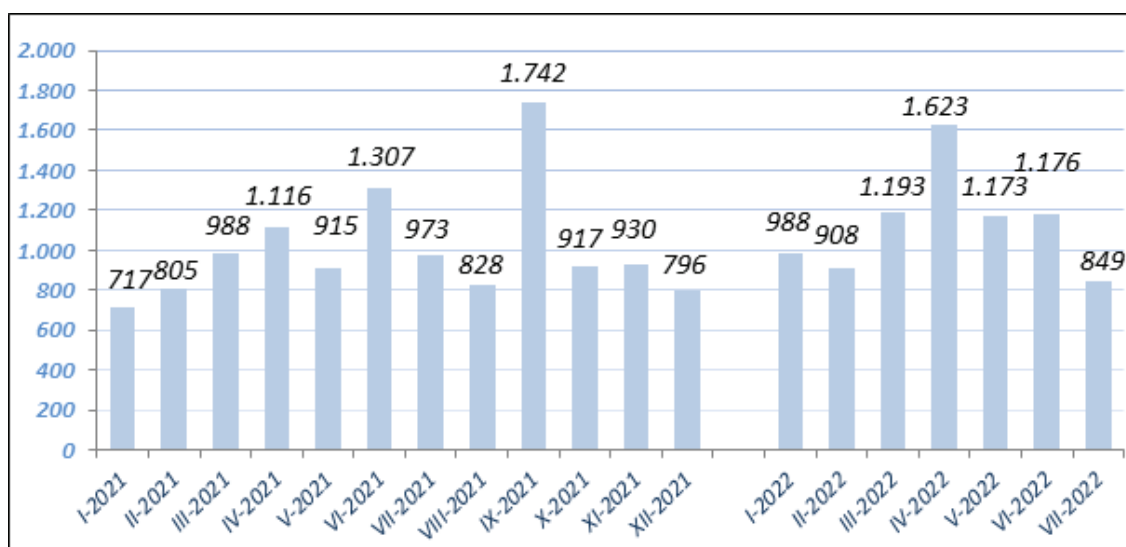
311418	Tehničar elektronike	Electronical technician	30	4
322501	Stomatološka sestra	Stomatology nurse	27	23
321213	Šumarski tehničar	Forestry technician	24	9
311706	Rudarski tehničar	Minery technician	23	11
321201	Ratarski tehničar	Agricultural technician	19	12
322201	Sanitarni tehničar	Sanitary technician	17	13
311748	Tehničar metalurgije	Metallurgic technician	16	8
311120	Tehničar matematički	Technician of mathematics	12	19
321206	Vinogradarski tehničar	Wine-grower technician	10	4
311920	Tehničar za drvo	wood technician	8	5
322701	Veterinarski tehničar	Veterinarian technician	6	3
	61 i 62 STUPANJ OBRAZOVANJA	61. & 62. LEVEL OF EDUCATION		
412109	Ekonomski službenik	Economist	181	138
242912	Pravnik	Lawyer	151	107
233201	Učitelj predškolske djece	Preschool teacher	63	63
244220	Kriminalist	Criminologist	61	30
223004	Fizioterapeut	Physical therapist	57	33
213122	Informatičar	Informatician	54	24
214206	Građevinski inženjer	Civil engineer	48	23
233101	Razredni učitelj	Class teacher	45	45
213121	Inženjer računarstva	Computer engineer	35	12
346006	Socijalni radnik	Social worker	30	27
222908	Inženjer medicinske radiologije	Radiology engineer	23	15
245102	Novinar	Journalist	19	15
233115	Nastavnik biologije	Biology teacher	18	17
233105	Nastavnik povijesti	History teacher	15	10
233103	Nastavnik maternjeg jezika	Native tongue teacher	15	13
233114	Nastavnik kemije	Chemistry teacher	15	14
214115	Inženjer cestovnog prometa	Traffic engineer	11	4
233109	Nastavnik tjelesne i zdr. kulture	Teacher of physical and health culture	6	0
233106	Nastavnik zemljopisa	Geography teacher	5	4
214806	Inženjer geodezije	Engineer of geodesy	4	1
233111	Nastavnik matematike	Teacher of mathematic	3	3
233108	Nastavnik likovne kulture	Teacher of art education	3	3
	71, 72 i 8 STUPANJ OBRAZOVANJA	71., 72. & 8. LEVEL OF EDUCATION		
242912	Pravnik	Lawyer	278	217
244123	Ekonomist	Economist	190	143
232105	Profesor engleskog jezika	English language professor	174	144
233117	Profesor razredne nastave	Class professor	167	158
235105	Pedagog	Pedagogue	116	112
221315	Inženjer agronom	Agronomy engineer	110	68
232131	Profesor tjelesne i zdravstvene kulture	Professor of physical and health culture	93	15
244508	Psiholog	Psychologist	81	75
214556	Strojarski inženjer	Mechanical engineer	77	34
232102	Profesor hrvatskog jezika	Croatian language professor	66	59
214206	Građevinski inženjer	Civil engineer	56	35
244101	Ekonomist za financije	Financial economist	56	40
245102	Novinar	Journalist	55	42
232208	Profesor biologije	Professor of biology	52	48
346006	Socijalni radnik	Social worker	49	43
232118	Profesor povijesti	History professor	48	20
232106	Profesor njemačkog jezika	German language professor	47	45
244304	Politolog	Politologist	46	26
232101	Profesor bosanskog jezika	Bosnian language professor	45	42
214642	Inženjer prehrambene tehnologije	Food technology engineer	43	38
232119	Profesor pedagogije	Pedagogy professor	43	39
232128	Profesor likovnih predmeta	Art professor	43	30
213121	Inženjer računarstva	Computer engineer	39	23
244220	Kriminalist	Police inspector	38	19
232201	Profesor matematike	Professor of mathematics	32	27
232210	Profesor zemljopisa	Professor of geography	31	19
244102	Ekonomista marketinga	Economist of marketing	27	22
222401	Doktor farmacije	Doctor of pharmacy	23	19
232121	Profesor sociologije	Professor of sociology	20	16
222907	Sanitarni inženjer	Sanitary engineer	19	16
232207	Profesor kemije	Professor of chemistry	19	18
214113	Inženjer arhitekture	Architect	19	11
246015	Teolog	Teologist	18	8
222210	Doktor stomatologije	Doctor of dentistry	17	12
244216	Komunikolog	Communicologist	17	15
245204	Profesor talijanskog jezika	Professor of italian language	15	15
232601	Profesor vjeronauka	Professor of theology	15	12
214317	Inženjer elektrotehnike	Electrotechnic engineer	13	7
244201	Sociolog	Sociologist	9	8
221103	Ekolog	Ecologist	9	7
232116	Profesor filozofije	Professor of philosophy	9	5
222313	Veterinar	Veterinarian	8	4
214115	Inženjer cestovnog prometa	Traffic engineer	6	3
244207	Arheolog	Archeologist	6	4
222101	Doktor medicine	Doctor of medicine	6	3

TABELA 10 . – TABLE 10.

**PREGLED BROJA UKUPNO BRISANIH OSOBA IZ EVIDENCIJE
U MJESECU SRPNJU 2022. PO STUPNJU STRUČNOG OBRAZOVANJA**

**REVIEW OF A TOTAL NUMBER OF ERASED PERSONS FROM THE REGISTER IN
JULY 2022. BY THE LEVEL OF EDUCATION**

PODRUŽNICA BRANCH OFFICE	UKUPNO TOTAL ŽENA WOMEN	STUPANJ STRUČNOG OBRAZOVANJA LEVEL OF EDUCATION									
		1	2	3	4	5	6 ₁	6 ₂	7 ₁	7 ₂	8
		ČAPLJINA	84	8	2	32	23	1	0	6	2
	48	7	0	12	14	1	0	4	1	9	0
ČITLUK	103	7	0	31	36	0	2	4	3	20	0
	55	3	0	11	21	0	1	4	2	13	0
JABLANICA	78	10	0	35	23	0	0	5	2	3	0
	36	8	0	11	8	0	0	4	2	3	0
KONJIC	117	16	0	31	43	0	2	16	5	4	0
	58	7	0	12	20	0	1	12	3	3	0
MOSTAR	373	31	2	97	147	2	5	28	18	42	1
	184	17	1	39	67	0	3	14	11	32	0
NEUM	28	0	0	8	14	0	1	0	1	4	0
	7	0	0	3	1	0	1	0	1	1	0
PROZOR - RAMA	28	7	0	10	7	0	0	3	0	1	0
	17	4	0	6	5	0	0	1	0	1	0
RAVNO	0	0	0	0	0	0	0	0	0	0	0
	0	0	0	0	0	0	0	0	0	0	0
STOLAC	38	7	0	7	17	0	0	4	2	1	0
	18	4	0	3	9	0	0	2	0	0	0
UKUPNO TOTAL	849	86	4	250	310	3	10	66	33	86	1
ŽENA WOMEN	423	50	1	97	145	1	6	41	20	62	0



GRAFIKON – 4

BROJ BRISANIH RADNIKA U EVIDENCIJI PO MJJESECIMA

CHART – 4

THE NUMBER OF ERASED WORKERS FROM THE REGISTER BY MONTHS

TABELA 11. – TABLE 11.

**PREGLED BROJA BRISANIH OSOBA IZ EVIDENCIJE
U MJESECU SRPNJU 2022. GODINE PO RAZLOZIMA PRESTANKA VOĐENJA EVIDENCIJE**

**REVIEW OF A NUMBER OF ERASED PERSONS IN JULY 2022.
BY REASONS OF ERASING FROM THE REGISTER**

PODRUŽNICA BRANCH OFFICE	Ukupno Total	Žena Women	PO RAZLOZIMA PRESTANKA VOĐENJA EVIDENCIJE REASON OF ERASING																			
			1	2	3	4	5	6	7	8	9	10	11	12	13	14	15	16	17	18	19	20
			ČAPLJINA	84	48	55	0	2	0	0	6	0	5	0	0	0	13	0	0	0	0	1
ČITLUK	103	55	81	0	3	0	0	2	0	1	0	0	0	8	0	0	0	8	0	0	0	0
JABLANICA	78	36	71	0	0	0	0	3	0	1	0	0	0	0	0	0	0	2	1	0	0	0
KONJIC	117	58	104	0	2	0	0	2	0	2	0	0	0	0	0	0	0	5	2	0	0	0
MOSTAR	373	184	277	0	11	0	0	20	0	6	0	0	0	17	0	0	0	31	2	3	6	0
NEUM	28	7	28	0	0	0	0	0	0	0	0	0	0	0	0	0	0	0	0	0	0	0
PROZOR -RAMA	28	17	13	0	0	0	0	0	0	5	0	0	0	2	0	0	0	2	6	0	0	0
RAVNO	0	0	0	0	0	0	0	0	0	0	0	0	0	0	0	0	0	0	0	0	0	0
STOLAC	38	18	27	0	0	0	0	4	0	1	0	0	0	3	0	0	0	2	0	1	0	0
UKUPNO/ TOTAL	849	423	656	0	18	0	0	37	0	21	0	0	0	43	0	0	0	50	12	4	7	1

LEGENDA – LEGEND:

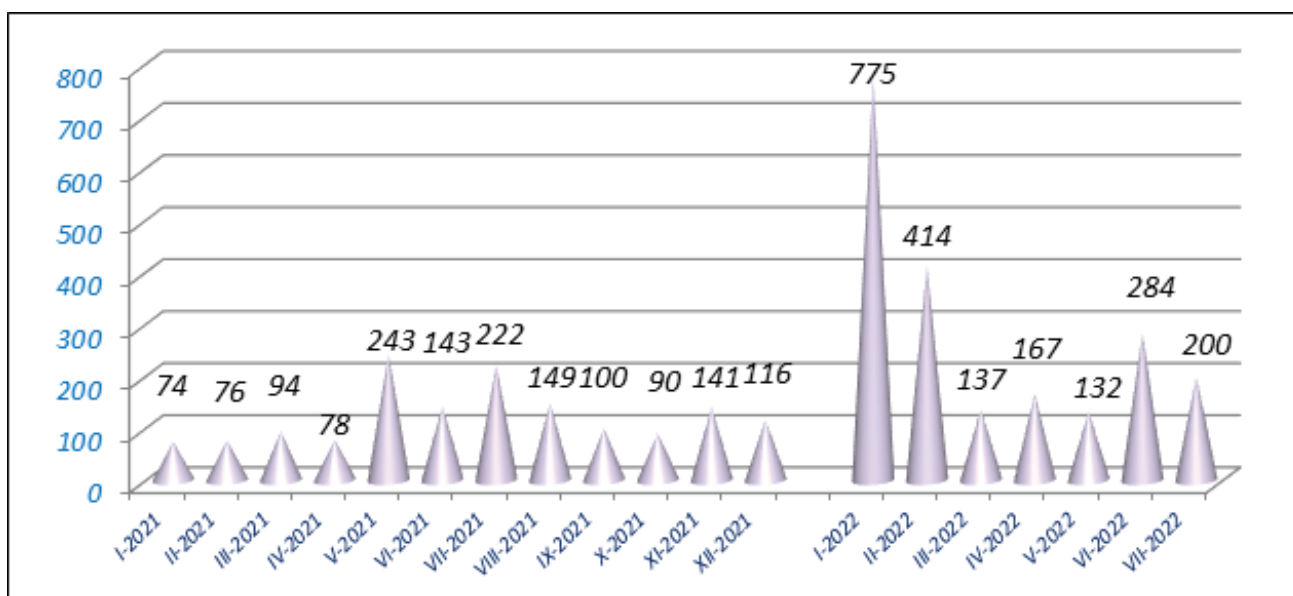
ŠIFRA	Naziv
1	Zasnivanje radnog odnosa
2	Registrira gospodarsko društvo ili drugu pravnu osobu odnosno ostvari dividendu temeljem udjela u gospodarskom društvu ili drugoj pravnoj osobi u visini određenoj u članku 3. stavak 2. zakona
3	Registrira obrt ili ostvari prihod po bilo kojem osnovu u visini određenoj u članku 3. stavak 2. zakona
4	Bavljenje poljoprivrednom djelatnošću – upis u registar poljoprivrednih proizvođača
5	Zatečen na radu bez ugovora o radu ili pisane izjave poslodavca odnosno rješenja o zasnivanju radnog odnosa ili o postavljanju
6	Ispunjavanje uvjeta za mirovinu prema propisima o mirovinsko-invalidskom osiguranju
7	Trajna nesposobnost za rad
8	Navršениh 65 godina života
9	Izdržavanje kazne zatvora, mjere sigurnosti, zaštitne ili odgojne mjere u trajanju dužem od šest mjeseci
10	Odbijeno se uključiti u obrazovanje na istom stupnju stručne spreme koji je organizirala i snosi troškove služba za zapošljavanje radi povećanja mogućnosti zapošljavanja ili ako bez opravdanog razloga prekinuto, odnosno ne završeno obrazovanje
11	Odbijen odgovarajući posao
12	Ne javljanje službi za zapošljavanje u dva uzastopna roka, bez obavještanja službe o opravdanim razlozima nejavljanja
13	Ne ispunjavanje uvjeta o aktivnom traženju posla
14	Primanje novčane naknade u skladu sa člankom 30. A zakona o izmjenama i dopunama zakona o posredovanju u zapošljavanju i socijalnoj sigurnosti neuposlenih osoba
15	Stjecanje statusa redovnog učenika ili studenta
16	Preseljenje na područje druge općine / države
17	Odvajanje sa evidencije
18	Smrt
19	Prelazak kod drugoga savjetodavca
20	Ostvaruje ukupne mjesečne prihode veće dd 25% prosječne mjesečne plaće uprethodnoj godini u FBiH, po bilo kojem temelju, uključujući i dividende

TABELA 12. – TABLE 12.

**PREGLED SLOBODNIH RADNIH MJESTA U MJESECU SRPNJU 2022. GODINE
PREMA SJEDIŠTU POSLODAVCA I STUPNJU STRUČNOG OBRAZOVANJA**

REVIEW OF A FREE WORK PLACES IN JULY 2022. BY THE LEVEL OF EDUCATION

SJEDIŠTE POSLODAVCA EMPLOYER RESIDENCE	Ukupno Total	Od toga na: Out of that:		PO STUPNJU STRUČNOG OBRAZOVANJA LEVEL OF EDUCATION										
		Neodređen Undeterm.	Određeno Determin.	1	2	3	4	5	6 ₁	6 ₂	7 ₁	7 ₂	8	
ČAPLJINA	1	0	1	0	0	1	0	0	0	0	0	0	0	0
ČITLUK	16	14	2	0	0	16	0	0	0	0	0	0	0	0
JABLANICA	0	0	0	0	0	0	0	0	0	0	0	0	0	0
KONJIC	111	2	109	18	0	53	14	0	0	26	0	0	0	
MOSTAR	71	27	44	0	0	15	23	0	0	5	0	28	0	
NEUM	0	0	0	0	0	0	0	0	0	0	0	0	0	
PROZOR -RAMA	1	1	0	1	0	0	0	0	0	0	0	0	0	
RAVNO	0	0	0	0	0	0	0	0	0	0	0	0	0	
STOLAC	0	0	0	0	0	0	0	0	0	0	0	0	0	
UKUPNO TOTAL	200	44	156	19	0	85	37	0	0	31	0	28	0	



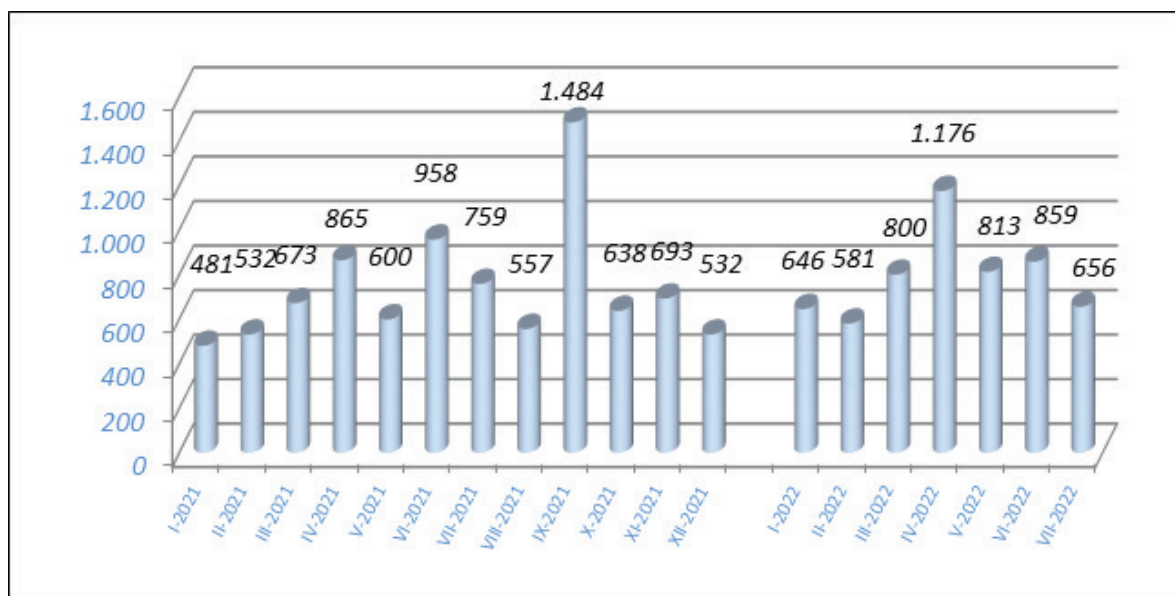
GRAFIKON – 5
BROJ ISKAZANIH POTREBA ZA RADNICIMA PO MJESECIMA
CHART – 5
THE NUMBER OF REQUIRIES FOR WORKERS BY MONTHS

TABELA 13. - TABLE 13.

**PREGLED BROJA OSOBA KOJE SU SE ZAPOSILE IZ EVIDENCIJE PREMA STUPNJU STRUČNOG
OBRAZOVANJA I SPOLU U MJESECU SRPNJU 2022.**

REVIEW OF A NUMBER OF EMPLOYED PERSONS FROM THE REGISTER IN JULY 2022.

PODRUŽNICA BRANCH OFFICE	Ukupno Total Žena Women	PO STUPNJU STRUČNOG OBRAZOVANJA LEVEL OF EDUCATION										
		1	2	3	4	5	61	62	71	72	8	
		ČAPLJINA	55	4	1	17	19	1	0	5	1	7
	33	3	0	10	10	1	0	3	0	6	0	
ČITLUK	81	5	0	22	28	0	2	3	3	18	0	
	50	3	0	10	19	0	1	3	2	12	0	
JABLANICA	71	8	0	34	21	0	0	4	2	2	0	
	30	6	0	10	7	0	0	3	2	2	0	
KONJIC	104	15	0	27	37	0	1	16	4	4	0	
	50	6	0	11	15	0	0	12	3	3	0	
MOSTAR	277	20	2	63	112	0	3	24	16	36	1	
	142	12	1	26	53	0	3	12	9	26	0	
NEUM	28	0	0	8	14	0	1	0	1	4	0	
	7	0	0	3	1	0	1	0	1	1	0	
PROZOR -RAMA	13	1	0	6	4	0	0	1	0	1	0	
	10	1	0	4	3	0	0	1	0	1	0	
RAVNO	0	0	0	0	0	0	0	0	0	0	0	
	0	0	0	0	0	0	0	0	0	0	0	
STOLAC	27	2	0	6	15	0	0	2	1	1	0	
	14	1	0	3	9	0	0	1	0	0	0	
UKUPNO TOTAL	656	55	3	183	250	1	7	55	28	73	1	
ŽENA WOMEN	336	32	1	77	117	1	5	35	17	51	0	



GRAFIKON - 6

BROJ ZAPOSLENIH OSOBA S EVIDENCIJE PO MJESECIMA

CHART - 6

THE NUMBER OF EMPLOYED PERSONS FROM THE REGISTER BY MONTHS

TABELA 14 . – TABLE 14.

**PREGLED BROJA ZAPOSLENIH OSOBA SA EVIDENCIJE
PO NAJBROJNIJIM ZANIMANJIMA U MJESECU SRPNJU 2022.**

**REVIEW OF A NUMBER OF EMPLOYED PERSONS FROM THE REGISTER
BY THE MOST NUMEROUS PROFESSIONS IN JULY 2022.**

Šifra	Naziv zanimanja	Žena	Ukupno
Stupanj stručnog obrazovanja: 1			
999901	Radnik za jednostavne poslove drugdje nerazvrstan / radnik za jednostava	32	55
Ukupno za stupanj stručnog obrazovanja 1		32	55
Šifra	Naziv zanimanja	Žena	Ukupno
Stupanj stručnog obrazovanja: 2			
821132	Rukovalac mašinom za proizvodnju električnih vodova/rukovatelj strojem	0	1
712401	Tesar / tesar	0	1
743301	Krojač / krojač	1	1
Ukupno za stupanj stručnog obrazovanja 1		1	3
Šifra	Naziv zanimanja	Žena	Ukupno
Stupanj stručnog obrazovanja: 3			
522102	Prodavač / prodavač	33	44
512303	Konobar / konobar	3	19
512204	Kuhar / kuhar	8	17
514101	Frizer / frizer	8	10
723106	Automehaničar / automehaničar	0	8
722211	Bravar / bravar	0	7
832401	Vozač teretnog vozila / vozač teretnog vozila	0	6
514111	Frizer za žene	6	6
724125	Elektromehaničar / elektromehaničar	0	6
743601	Šivač tekstila / šivač tekstila	5	5
713704	Električar održavanja / električar održavanja	0	4
732106	Keramičar / keramičar	0	4
821202	Rukovalac pilom za kamen / rukovatelj pilom za kamen	0	3
722306	Metalotokar / kovinotokar	0	3
743303	Krojač ženske odjeće, majstor / krojač ženske odjeće, majstor	2	2
832412	Vozač kamiona / vozač kamiona	0	2
712202	Zidar / zidar	0	2
721304	Autolimar / autolimar	0	2
824025	Rukovalac mašinom za oblikovanje drveta savijanjem i utiskivanjem / r	2	2
723344	Mehaničar mašina za preradu nemetala / mehaničar strojeva za preradu n	0	2
827412	Konditor / konditor	1	1
712401	Tesar / tesar	0	1
713601	Instalater vodovoda i kanalizacije	0	1
713702	Elektroinstalater / elektroinstalater	0	1
714102	Moler / moler	0	1
721203	Zavarivač / zavarivač	0	1
722307	Metalotokar, majstor / kovinotokar, majstor	0	1
723115	Automehatroničar	0	1
723370	Mašinobravar / strojobravar	0	1
724101	Grupovođa elektromontera i elektromehaničara energetskih mašina / grup	0	1
724108	Elektromehaničar za elektroenergetiku / elektromehaničar za elektroene	1	1
724112	Autoelektričar / autoelektričar	0	1
724314	Mehaničar audio i video tehnike / mehaničar audio i video tehnike	0	1
741102	Mesar / mesar	0	1
742203	Stolar, majstor / postolar, majstor	1	1
743301	Krojač / krojač	1	1
743304	Krojač muške odjeće, majstor / krojač muške odjeće, majstor	1	1
743507	Krojač tekstila / krojač tekstila	1	1
812206	Metalurg obojenih metala / metalurg obojenih kovina	0	1
813904	Keramičar sirove proizvodnje / keramičar sirove proizvodnje	0	1
821210	Rukovalac mašinama za obradu kamena/rukovatelj strojevima za obradu ka	0	1
826101	Rukovalac mašinama za pređenje / rukovatelj strojevima za pređenje	1	1

831107	Vozač motornih pružnih vozila / vozač motornih pružnih vozila	0	1
832204	Vozač lakog dostavnog vozila / vozač lakog dostavnog vozila	0	1
832403	Vozač šlepera / vozač tegljača	0	1
411101	Daktilograf / daktilograf	1	1
514110	Frizer za muškarce	0	1
611106	Vinogradar / vinogradar	1	1
611207	Cvječar / cvječar	1	1
Ukupno za stupanj stručnog obrazovanja 3		77	183
Šifra	Naziv zanimanja	Žena	Ukupno
Stupanj stručnog obrazovanja: 4			
412110	Ekonomski tehničar	28	46
419006	Maturant gimnazije	22	39
311320	Elektrotehničar / elektrotehničar	1	17
341403	Turistički animator / turistički animator	12	16
311552	Mašinski tehničar / strojarski tehničar	3	13
223003	Medicinska sestra-tehničar	6	12
413303	Tehničar drumskog saobraćaja / tehničar cestovnog prometa	4	10
321212	Poljoprivredni tehničar / poljoprivredni tehničar	3	8
322801	Farmaceutski tehničar / farmaceutske tehničar	4	6
312106	Računarski tehničar / računalni tehničar	0	6
413312	Saobraćajni tehničar / prometni tehničar	2	6
341501	Komercijalist / komercijalist	3	6
311407	Tehničar elektroničar za računare / tehničar elektroničar za računala	0	5
311214	Građevinski tehničar / građevinski tehničar	2	5
311413	Tehničar za telekomunikacije / tehničar za telekomunikacije	1	4
412108	Službenik u knjigovodstvu / službenik u knjigovodstvu	2	4
411501	Sekretarica / tajnica	3	3
311418	Tehničar elektronike / tehničar elektronike	1	3
419001	Upravni službenik / upravni službenik	2	2
322201	Sanitarni tehničar / sanitarni tehničar	1	2
311213	Građevinski tehničar visokogradnje / građevinski tehničar visokogradnj	1	2
723341	Mehaničar alatnih mašina, majstor / mehaničar alatnih strojeva, majstor	0	2
414202	Referent za poštu / referent za poštu	2	2
321110	Medicinski laboratorijski tehničar / medicinski laboratorijski tehničar	1	1
214105	Arhitekt dizajner / arhitekt dizajner	0	1
223004	Fizioterapeut	0	1
233101	Razredni učitelj / razredni učitelj	0	1
244123	Ekonomista / ekonomist	0	1
311120	Tehničar matematički / tehničar matematički	1	1
311212	Građevinski tehničar niskogradnje / građevinski tehničar niskogradnje	1	1
311226	Geodetski tehničar / geodetski tehničar	0	1
311303	Elektrotehničar za distribuciju električne energije / elektrotehničar	0	1
311408	Tehničar za telekomunikacijske uređaje i mreže / tehničar za telekomun	0	1
311539	Mašinski tehničar održavanja procesne opreme/strojarski tehničar održava	0	1
311805	Tehnički crtač za arhitekturu / tehnički crtač za arhitekturu	1	1
311922	Grafički tehničar / grafički tehničar	1	1
316002	Saradnik za logistiku / saradnik za logistiku	1	1
322501	Stomatološka sestra / stomatološka sestra	1	1
322502	Zubotehničar / zubotehničar	1	1
322601	Fizioterapeut / fizioterapeut	0	1
322701	Veterinarski tehničar / veterinarski tehničar	0	1
323106	Medicinska sestra / medicinska sestra	1	1
343202	Upravni pravnik / upravni pravnik	0	1
343203	Referent za pravne poslove / referent za pravne poslove	0	1
347111	Grafički dizajner / grafički dizajner	1	1
347113	Dizajner interijera / dizajner interijera	0	1
347116	Aranžer / aranžer	1	1
413308	Željeznički otpravnik / željeznički otpravnik	1	1
413309	Mašinovođa / strojovođa	0	1
512103	Ugostiteljski poslovođa / ugostiteljski poslovođa	1	1
512202	Glavni kuhar / glavni kuhar	0	1
512204	Kuhar / kuhar	0	1

514101	Frizer / frizer	1	1
724125	Elektromehaničar / elektromehaničar	0	1
Ukupno za stupanj stručnog obrazovanja 4		117	250
Šifra	Naziv zanimanja	Žena	Ukupno
Stupanj stručnog obrazovanja: 5			
512204	Kuhar / kuhar	1	1
Ukupno za stupanj stručnog obrazovanja 5		1	1
Šifra	Naziv zanimanja	Žena	Ukupno
Stupanj stručnog obrazovanja: 61			
214556	Mašinski inženjer / strojarski inženjer	0	1
233103	Nastavnik maternjeg jezika / nastavnik maternjeg jezika	1	1
221315	Inženjer agronom / inženjer agronom	0	1
233116	Nastavnik razredne nastave	1	1
244104	Ekonomista menadžmenta / ekonomist menadžmenta	1	1
244123	Ekonomista / ekonomist	1	1
412109	Ekonomski službenik / ekonomski službenik	1	1
Ukupno za stupanj stručnog obrazovanja 61		5	7
Šifra	Naziv zanimanja	Žena	Ukupno
Stupanj stručnog obrazovanja: 62			
244123	Ekonomista / ekonomist	7	14
242912	Pravnik / pravnik	1	4
232120	Profesor psihologije / profesor psihologije	3	3
244104	Ekonomista menadžmenta / ekonomist menadžmenta	3	3
213122	Informatičar / informatičar	1	2
213121	Inženjer računarstva / inženjer računarstva	0	2
214556	Mašinski inženjer / strojarski inženjer	1	2
244220	Kriminalist / kriminalist	1	2
347111	Grafički dizajner / grafički dizajner	2	2
244216	Komunikolog / komunikolog	1	1
244304	Politolog / politolog	1	1
347113	Dizajner interijera / dizajner interijera	1	1
513202	Babica / babica	1	1
241912	Savjetnik za odnose sa javnosti / savjetnik za odnose sa javnošću	1	1
214113	Inženjer arhitekture / inženjer arhitekture	1	1
214624	Inženjer hemijske tehnologije / inženjer kemijske tehnologije	1	1
222906	Ekološko-sanitarni inženjer	0	1
222908	Inženjer medicinske radiologije	1	1
232105	Profesor engleskog jezika / profesor engleskoga jezika	1	1
232106	Profesor njemačkog jezika / profesor njemačkoga jezika	1	1
232119	Profesor pedagogije / profesor pedagogije	1	1
232121	Profesor sociologije / profesor sociologije	0	1
232131	Profesor fizičke i zdravstvene kulture/profesor tjelesne i zdravstvene	0	1
232208	Profesor biologije / profesor biologije	1	1
232210	Profesor geografije / profesor zemljopisa	0	1
233109	Nastavnik fizičke i zdravstvene kulture/nastavnik tjelesne i zdravstve	0	1
233117	Profesor razredne nastave	1	1
233201	Učitelj predškolske djece / učitelj predškolske djece	1	1
235105	Pedagog / pedagog	1	1
243205	Informacijski stručnjak / informacijski stručnjak	1	1
Ukupno za stupanj stručnog obrazovanja 62		35	55
Šifra	Naziv zanimanja	Žena	Ukupno
Stupanj stručnog obrazovanja: 71			
242912	Pravnik / pravnik	3	4
214206	Građevinski inženjer / građevinski inženjer	1	2
244123	Ekonomista / ekonomist	0	2
244508	Psiholog / psiholog	2	2
244104	Ekonomista menadžmenta / ekonomist menadžmenta	1	2
232131	Profesor fizičke i zdravstvene kulture/profesor tjelesne i zdravstvene	0	2
232118	Profesor historije / profesor povijesti	1	2
235105	Pedagog / pedagog	1	1
213121	Inženjer računarstva / inženjer računarstva	1	1
222313	Veterinar / veterinar	0	1

232119	Profesor pedagogije / profesor pedagogije	1	1
232128	Profesor likovnih predmeta / profesor likovnih predmeta	1	1
232601	Profesor vjeronauke / profesor vjeronauke	1	1
233117	Profesor razredne nastave	1	1
241902	Komercijalist za vanjsku trgovinu / komercijalist za vanjsku trgovinu	1	1
241912	Savjetnik za odnose sa javnosti / savjetnik za odnose sa javnošću	1	1
244101	Ekonomista za finansije / ekonomist za financije	0	1
244103	Ekonomista hoteljerstva / ekonomist hoteljerstva	1	1
244219	Kriminolog / kriminolog	0	1
Ukupno za stupanj stručnog obrazovanja 7,		17	28
Šifra	Naziv zanimanja	Žena	Ukupno
Stupanj stručnog obrazovanja: 7,			
242912	Pravnik / pravnik	5	10
244508	Psiholog / psiholog	5	5
244123	Ekonomista / ekonomist	5	5
244304	Politolog / politolog	2	4
235105	Pedagog / pedagog	3	3
221315	Inženjer agronom / inženjer agronom	1	3
214206	Građevinski inženjer / građevinski inženjer	1	3
222210	Doktor stomatologije / doktor stomatologije	2	3
222908	Inženjer medicinske radiologije	2	2
346006	Socijalni radnik / socijalni radnik	2	2
232208	Profesor biologije / profesor biologije	1	2
233117	Profesor razredne nastave	2	2
232105	Profesor engleskog jezika / profesor engleskoga jezika	2	2
214556	Mašinski inženjer / strojarski inženjer	1	2
244101	Ekonomista za finansije / ekonomist za financije	2	2
311903	Tehnički saradnik za zaštitu okoline / tehnički suradnik za zaštitu ok	1	2
345004	Kriminalistički inspektor / kriminalistički inspektor	1	2
244104	Ekonomista menadžmenta / ekonomist menadžmenta	1	1
244201	Sociolog / sociolog	1	1
211307	Hemičar / kemičar	1	1
213121	Inženjer računarstva / inženjer računalstva	0	1
214113	Inženjer arhitekture / inženjer arhitekture	1	1
214317	Inženjer elektrotehnike / inženjer elektrotehnike	0	1
214642	Inženjer prehrambene tehnologije / inženjer prehrambene tehnologije	1	1
221307	Agronom za zaštitu bilja / agronom za zaštitu bilja	1	1
221318	Istraživač u poljoprivredi / istraživač u poljoprivredi	0	1
222101	Doktor medicine / doktor medicine	1	1
222907	Sanitarni inženjer	0	1
232102	Profesor hrvatskog jezika / profesor hrvatskoga jezika	1	1
232106	Profesor njemačkog jezika / profesor njemačkoga jezika	1	1
232118	Profesor historije / profesor povijesti	0	1
232128	Profesor likovnih predmeta / profesor likovnih predmeta	1	1
232131	Profesor fizičke i zdravstvene kulture/profesor tjelesne i zdravstvene kulture	0	1
233201	Učitelj predškolske djece / učitelj predškolske djece	1	1
234008	Logoped i surdoaudiolog	1	1
241912	Savjetnik za odnose sa javnosti / savjetnik za odnose sa javnošću	1	1
Ukupno za stupanj stručnog obrazovanja 7,		51	73
Šifra	Naziv zanimanja	Žena	Ukupno
Stupanj stručnog obrazovanja: 8			
232602	Profesor religijske kulture / profesor religijske kulture	0	1
Ukupno za stupanj stručnog obrazovanja 8		0	1
UKUPNO:		336	656

TABELA 15. – TABLE 15.

**PREGLED BROJA ZAPOSLENIH OSOBA IZ EVIDENCIJE
PREMA DJELATNOSTIMA U MJESECU SRPNJU 2022. GODINE**

**REVIEW OF A NUMBER OF EMPLOYED PERSONS FROM THE REGISTER
BY ACTIVITIES IN JULY 2022.**

PODRUŽNICA Branch office	Ukupno TOTAL	Žene Wom- en	neodređeno Undeterm.	DJELATNOSTI – ACTIVITIES																	
				A	B	C	D	E	F	G	H	I	J	K	L	M	N	O	P	Q	0
ČAPLJINA	55	33	15	3	0	0	6	1	2	14	16	1	2	2	0	0	0	4	0	0	4
ČITLUK	81	50	28	3	0	0	13	0	2	24	11	3	1	3	4	0	7	7	0	0	3
JABLANICA	71	30	4	4	1	3	9	2	7	6	32	1	1	2	0	0	1	2	0	0	0
KONJIC	104	50	3	3	1	1	50	1	4	11	6	3	2	10	0	0	1	6	0	0	5
MOSTAR	277	142	63	1	0	0	28	0	8	53	47	25	2	48	6	5	18	25	0	0	11
NEUM	28	7	16	0	0	0	1	0	0	3	9	0	0	0	14	1	0	0	0	0	0
PROZOR-RAMA	13	10	1	3	0	0	1	0	1	2	3	0	0	0	0	1	1	0	0	0	1
RAVNO	0	0	0	0	0	0	0	0	0	0	0	0	0	0	0	0	0	0	0	0	0
STOLAC	27	14	9	1	0	0	4	0	1	4	0	0	0	0	0	1	2	0	0	0	1
UKUPNO TOTAL	656	336	139	18	2	4	114	4	26	118	128	33	8	65	27	7	29	48	0	0	25

Legenda:

A – Poljoprivreda, lov i šumarstvo

B – Ribarstvo

C – Rudarstvo

D – Prerađivačka industrija

E – Opskrba električnom energijom, plinom i vodom

F – Građevinarstvo

G – Trgovina

H – Ugostiteljstvo

I – Prijevoz, skladištenje i veze

J – Financijsko posredovanje

K – Posredovanje nekretninama, iznajmljivanje i poslovne usluge

L – Javna uprava i obrana

M – Obrazovanje

N – Zdravstvena i socijalna skrb

O – Ostale javne javne, društvene, socijalne i osobne uslužne djelatnosti

P – Privatna kućanstva sa zaposlenim osobljem

Q – Eksteritorijalne organizacije i tijela

00 – Neraspoređeno po djelatnostima SKD

Legend:

A – Agriculture and forestry

B – Fishing

C – Mining

D – Manufacturing industry

E – Electricity, gas and water supply

F – Construction

G – Trade

H – Catering

I – Transport, storage and communication

J – Financial intermediation

K – Real estate, renting and business service

L – Public administration and defence

M – Education

N – Health and social care

O – Other public, social services

P – Privat households with employees

Q – Exterritorial organisations

00 – Undisposed by activities

TABELA 16. – TABLE 16.

**PREGLED BROJA PRESTANAKA RADNOG ODNOSA U MJESECU SRPNJU 2022.
- PREMA STUPNJU STRUČNOG OBRAZOVANJA -**

**REVIEW OF A NUMBER OF EMPLOYMENT CESSATION IN JULY 2022.
- BY THE LEVEL OF EDUCATION -**

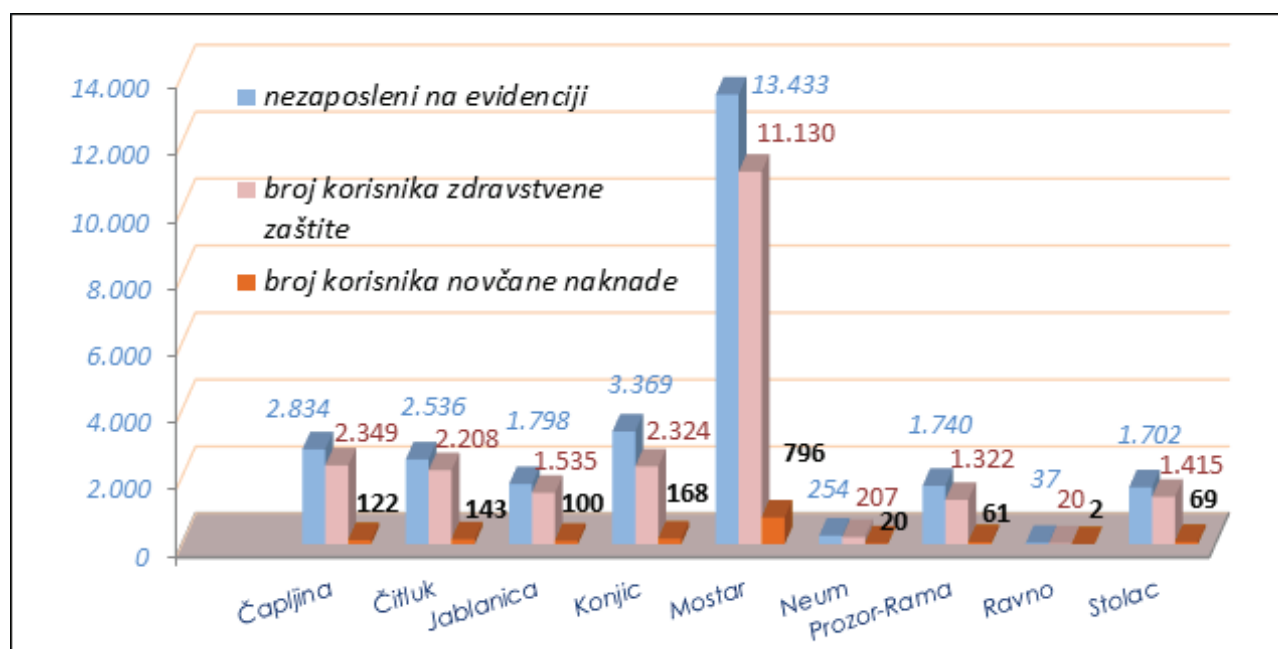
PODRUŽNICA BRANCH OFFICE	Ukupno Total Žena Women	PO STUPNJU STRUČNOG OBRAZOVANJA LEVEL OF EDUCATION									
		1	2	3	4	5	61	62	71	72	8
ČAPLJINA	95	2	0	17	25	0	4	6	10	31	0
	68	2	0	9	17	0	4	5	7	24	0
ČITLUK	114	3	0	25	12	1	1	6	19	47	0
	82	2	0	14	7	0	0	5	16	38	0
JABLANICA	63	5	0	15	12	0	0	5	19	7	0
	39	3	0	5	7	0	0	4	15	5	0
KONJIC	108	16	0	22	17	1	3	23	17	9	0
	62	9	0	8	6	0	3	17	11	8	0
MOSTAR	590	29	1	79	120	1	18	64	122	156	0
	426	16	0	45	66	1	14	50	107	127	0
NEUM	9	0	0	3	2	0	0	0	0	4	0
	8	0	0	3	1	0	0	0	0	4	0
PROZOR –RAMA	38	2	0	6	6	1	2	7	5	9	0
	27	2	0	3	4	1	2	4	5	6	0
RAVNO	1	0	0	0	1	0	0	0	0	0	0
	1	0	0	0	1	0	0	0	0	0	0
STOLAC	61	2	0	8	7	0	1	9	12	22	0
	48	1	0	7	3	0	1	6	10	20	0
UKUPNO TOTAL	1.079	59	1	175	202	4	29	120	204	285	0
ŽENA WOMEN	761	35	0	94	112	2	24	91	171	232	0

TABELA 17. – TABLE 17.

**PREGLED BROJA KORISNIKA ZDRAVSTVENE ZAŠTITE I NOVČANE NAKNADE U EVIDENCIJI
SLUŽBE NA DAN 31.07.2022 . GODINE**

**REVIEW OF A NUMBER OF HEALTH CARE AND PECUNIARY AID USERS IN THE REGISTER ON
THE 31.07.2022.**

PODRUŽNICA BRANCH OFFICE	BROJ NEZAPOSLENIH OSOBA NA DAN 31.07.2022. No. of unemployed persons on the 31.07.2022.	BROJ KORISNIKA ZDRAVSTVENE ZAŠTITE NO. OF HEALTH CARE USERS	BROJ KORISNIKA NOVČANE NAKNADE NO. OF PECUNIARY AID USERS
ČAPLJINA	2.834	2.349	122
ČITLUK	2.536	2.208	143
JABLANICA	1.798	1.535	100
KONJIC	3.369	2.324	168
MOSTAR	13.433	11.130	796
NEUM	254	207	20
PROZOR-RAMA	1.740	1.322	61
RAVNO	37	20	2
STOLAC	1.702	1.415	69
UKUPNO TOTAL	27.703	22.510	1.481



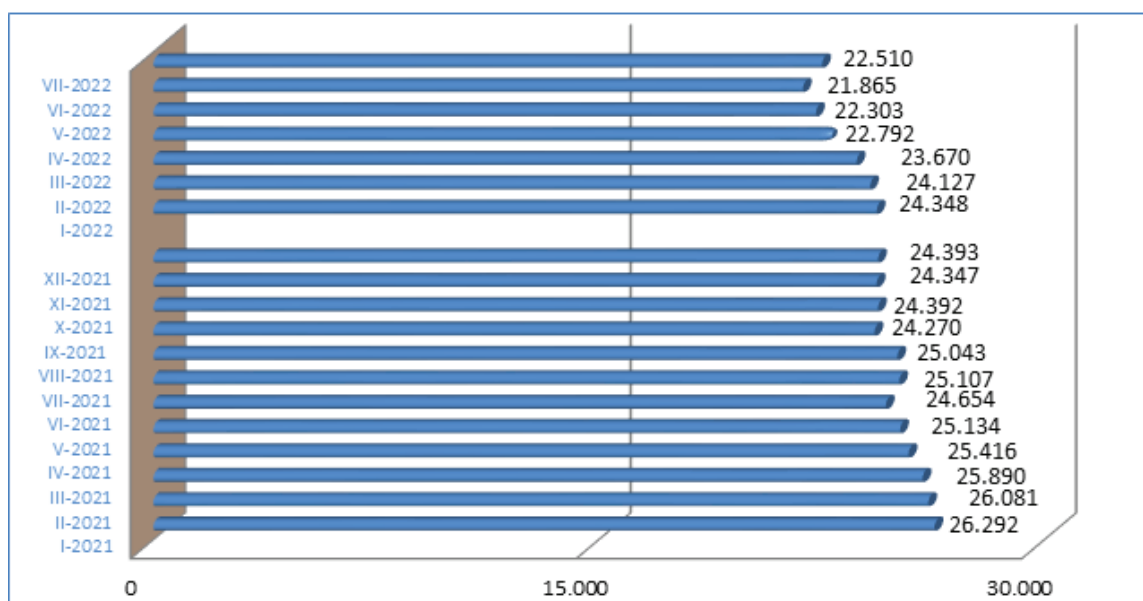
GRAFIKON - 7
BROJ KORISNIKA ZDRAVSTVENE ZAŠTITE I NOVČANE NAKNADE
CHART - 7
THE NUMBER OF HEALTH CARE AND PECUNIARY AID USERS

TABELA 18. – TABLE 18.

**PREGLED BROJA KORISNIKA ZDRAVSTVENE ZAŠTITE U EVIDENCIJI SLUŽBE NA DAN
31.07.2022. GODINE PREMA STUPNJU STRUČNOG OBRAZOVANJA**

REVIEW OF A NUMBER OF HEALTH CARE USERS IN THE REGISTER ON THE 31.07.2022.

PODRUŽNICA BRANCH OFFICE	Ukupno Total Žena Women	PO STUPNJU STRUČNOG OBRAZOVANJA LEVEL OF EDUCATION									
		1	2	3	4	5	6 ₁	6 ₂	7 ₁	7 ₂	8
		ČAPLJINA	2.349	309	36	836	749	4	50	100	74
	1.375	171	21	430	441	3	39	72	56	141	1
ČITLUK	2.208	124	2	825	802	2	38	109	68	238	0
	1.285	70	1	415	463	1	27	75	52	181	0
JABLANICA	1.535	321	25	518	470	3	13	58	99	28	0
	861	211	11	211	284	0	10	42	69	23	0
KONJIC	2.324	639	8	747	582	3	26	178	87	54	0
	1.255	293	1	358	340	0	18	136	66	43	0
MOSTAR	11.130	1.607	151	3.208	3.847	15	208	652	700	741	1
	5947	835	79	1.315	2.065	1	150	410	542	550	0
NEUM	207	21	1	76	67	0	2	11	5	24	0
	109	9	1	40	32	0	1	6	2	18	0
PROZOR-RAMA	1.322	313	7	531	319	2	10	55	24	61	0
	742	174	3	272	189	2	9	33	16	44	0
RAVNO	20	3	0	9	7	0	0	0	0	1	0
	10	2	0	4	3	0	0	0	0	1	0
STOLAC	1.415	225	12	560	403	2	21	49	62	81	0
	681	121	7	222	180	0	15	32	40	64	0
UKUPNO TOTAL	22.510	3.562	242	7.310	7.246	31	368	1.212	1.119	1.418	2
ŽENA WOMEN	12.265	1.886	124	3.267	3.997	7	269	806	843	1.065	1

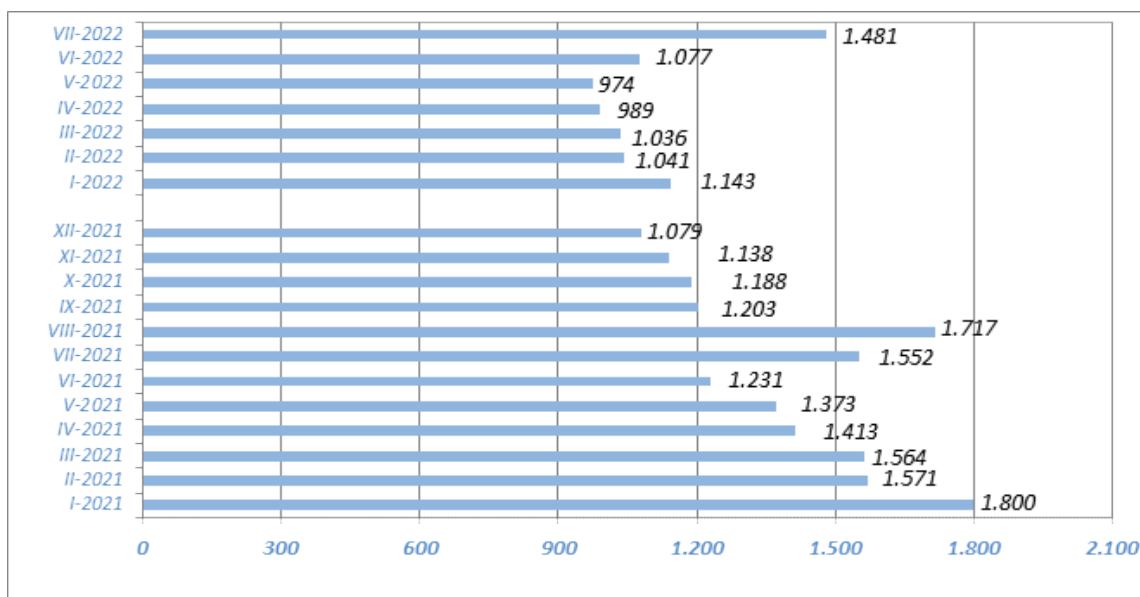


GRAFIKON - 8
BROJ KORISNIKA ZDRAVSTVENE ZAŠTITE PO MJESECIMA
CHART - 8
THE NUMBER OF HEALTH CARE USERS BY MONTHS

TABELA 19. – TABLE 19.

**PREGLED BROJA KORISNIKA NOVČANE NAKNADE I DRUGIH PRAVA
PO OPĆINAMA NA DAN 31.07.2022. GODINE**
**REVIEW OF A NUMBER OF PECUNIARY AID USERS AND OTHER PRIVILEGE
BY MUNICIPALITIES ON THE 31.07.2022.**

PODRUŽNICA BRANCH OFFICE	Ukupno TOTAL Žena Women	KORIŠTENA PRAVA – USED PRIVILEGES					
		Novčana naknada iz RO	Novčana naknada iz inozemstva	Novčana naknada za razvojačene branitelje	Produljena novčana naknada	MIO	Osiguranje u sluč. nesreće na poslu i profesionalno oboljenje
ČAPLJINA	2.834	122	0	0	0	1	0
	1.611	80	0	0	0	1	0
ČITLUK	2.536	143	0	0	0	0	0
	1.436	89	0	0	0	0	0
JABLANICA	1.798	100	0	0	0	0	0
	1.031	43	0	0	0	0	0
KONJIC	3.369	168	0	0	0	1	0
	1.913	90	0	0	0	1	0
MOSTAR	13.433	796	0	0	0	5	0
	7.477	504	0	0	0	1	0
NEUM	254	20	0	0	0	0	0
	128	13	0	0	0	0	0
PROZOR- RAMA	1.740	61	0	0	0	0	0
	925	38	0	0	0	0	0
RAVNO	37	2	0	0	0	0	0
	19	0	0	0	0	0	0
STOLAC	1.702	69	0	0	0	1	0
	846	55	0	0	0	1	0
UKUPNO TOTAL ŽENA WOMEN	27.703	1.481	0	0	0	8	0
	15.386	912	0	0	0	4	0



GRAFIKON – 9
BROJ KORISNIKA NOVČANE NAKNADE PO MJESECIMA
CHART – 9
THE NUMBER OF PECUNIARY AID USERS BY MONTHS

TABELA 20 . – TABLE 20.

**PREGLED BROJA RAZVOJAČENIH BRANITELJA, ČLANOVA OBITELJI POGINULIH I NESTALIH
BRANITELJA I DR. NA DAN 31.07.2022. GODINE**

**REVIEW OF A NUMBER OF DEMILITARIZE SOLDIERS, FAMILY MEMBERS OF FALLEN
AND MISSING SOLDIERS ETC. ON THE 31.07.2022.**

PODRUŽNICA Branch office	RAZVOJAČENI BRANITELJI DEMILITARIZE SOLDIERS TOTAL/WOMEN	ČLANOVI OBITELJI MEMBERS OF FAMILY		UKUPNO INVALIDA DISABLED PERSONS TOTAL	Od toga: RATNI VOJNI INVALIDI OUT OF THAT: MILITARY INVALIDS	OSOBE SA FAKTOROM OTEŽANE ZAPOŠLJIVOSTI AGGRAVATING EMPLOYMENT PERSONS
		Poginulog Fallen	Nestalog Missing			
ČAPLJINA	343	6	29	52	42	10
	53	5	16	5	2	1
ČITLUK	288	0	0	16	0	3
	110	0	0	8	0	2
JABLANICA	235	19	1	28	8	13
	27	11	0	9	1	4
KONJIC	573	25	123	60	47	0
	69	14	43	6	0	0
MOSTAR	1.533	273	199	472	186	142
	210	159	108	128	8	51
NEUM	19	0	0	3	2	1
	1	0	0	0	0	0
PROZOR- RAMA	325	5	4	84	53	26
	31	3	3	12	1	7
RAVNO	5	0	0	0	0	0
	1	0	0	0	0	0
STOLAC	251	5	47	24	3	7
	18	4	20	12	0	3
UKUPNO TOTAL	3.572	333	403	739	341	202
ŽENA WOMEN	520	196	190	180	12	68

OBJAŠNJENJE ZNAKOVA I POJMOVA:

- NEZAPOSLENE OSOBE** su osobe bez zaposlenja, sposobne za rad, aktivno traže posao, starosne dobi od 15 do 65 godina evidentirane u službama za zapošljavanje.
- OSOBE KOJE PRVI PUT TRAŽE ZAPOSLENJE** su nezaposlene osobe evidentirane u službama za zapošljavanje, a koje prije nisu bile u radnom odnosu.
- NEZAPOSLENE OSOBE ZBOG PRESTANKA RADA ORGANIZACIJA I POSLODAVACA** su osobe koje su evidentirane u službama za zapošljavanje, a ostale su bez posla zbog prestanka obavljanja djelatnosti poslodavaca.
- KORISNICI NOVČANE NAKNADE** su nezaposlene osobe koje su prijavljene na evidenciju nezaposlenih a koje su prema odredbama Zakona ostvarile ovo pravo.
- ZAPOSLENI S EVIDENCIJE SLUŽBE ZA ZAPOS LJAVANJE** su osobe koje su se zaposlile u zemlji i inozemstvu tijekom izvještajnog mjeseca, a bile su u evidenciji nezaposlenih.
- BRISANI IZ EVIDENCIJE** su nezaposlene osobe koje se brišu iz evidencije nezaposlenih prema odredbama Zakona.
- POTREBE ZA RADNICIMA** predstavljaju broj slobodnih radnih mjesta koje poslodavci prijavljuju tijekom izvještajnog mjeseca.

KVALIFIKACIJSKA STRUKTURA:

STUPANJ STRUČNOG OBRAZOVANJA I	STUPANJ STRUČNOG OBRAZOVANJA II
1	NKV – Nekvalificirani radnik NSS – Niža stručna sprema
2	PKV – Polukvalificirani radnik
3	KV – Kvalificirani radnik
4	SSS – Srednja stručna sprema
5	VKV – Visoko kvalificirani radnik
6 ₁ , 6 ₂	VŠS – Viša stručna sprema
7 ₁ , 7 ₂ , 8	VSS – Visoka stručna sprema

ZNAKOVI:

- 0 Nema pojave
 ... Ne raspolože se podacima
 * Napomena ispod teksta
 () Procjena podatka

EXPLANATION OF SYMBOLS AND NOTIONS:

- UNEMPLOYED PERSONS** are persons without employment, capable for work, actively seeking for a job, 15 – 65 years of age, registered in the services for employment (Labor services).
- PERSONS WHO ARE LOOKING FOR A JOB FOR THE FIRST TIME** are persons registered in the services for employment, and they have not been employed previously.
- UNEMPLOYED PERSONS BECAUSE OF WORK SUSPENSION OF ORGANIZATIONS OR EMPLOYERS** are persons registered in the services for employment (Labour services), but who stayed without a job because of employers work suspension.
- PECUNIARY AID USERS** are unemployed persons registered in the Register of unemployed who has realized this privilege through legislate regulations.
- EMPLOYED FROM THE REGISTER OF SERVICE FOR EMPLOYMENT (LABOUR SERVICE)** are persons employed in our country or abroad during the reported month, who have been in the Register of unemployed.
- REQUIRIES FOR WORKERS** present the number of free work places which employers registered during reported month.
- REALIZED REGISTRATIONS ABOUT REQUIRIES FOR WORKERS** present employers information about employing during reported month and give information about really realized registered requiries for workers.

QUALIFICATION STRUCTURE:

LEVEL OF EDUCATION I	LEVEL OF EDUCATION II
1	NQ – non-qualified worker LSE – lower school education
2	HQ – half-qualified worker
3	QW – qualified worker
4	SSE – secondary school education
5	HQW – highly qualified worker
6 ₁ , 6 ₂	HSE – high school education
7 ₁ , 7 ₂ , 8	FE – faculty education

SIGNS – SYMBOLS:

- 0 without occurrence
 ... unavailable datas
 * comment below text
 () data evaluation

HERCEGOVAČKO-NERETVANSKA ŽUPANIJA/KANTON

SLUŽBA ZA ZAPOŠLJAVANJE HERCEGOVAČKO -NERETVANSKE ŽUPANIJE /KANTONA	Vlado Čuljak ravnatelj	ADRESA: K. Tvrtka 19 88000 Mostar	Tel./fax: +387 36 334-800; 334 810	E-mail: vlado.culjak@szzhnz-k.ba
--	----------------------------------	--	--	--

PODRUŽNICA	KONTAKT OSOBA				
Čapljina	Ana Pralas	A. Starčevića 4	036/808-135	ana.pralas@szzhnz-k.ba	
Čitluk	Josip Ostojić	K. Tomislava b.b.	036/642-630	josip.ostojic@szzhnz-k.ba	
Jablanica	Kemal Muratović	Trg oslobođenja b.b	036/752-818	kemal.muratovic@szzhnz-k.ba	
Konjic	Semira Spiljak	IV Muslimanske brigade br. 8	036/726-253	semira.spiljak@szzhnz-k.ba	
Mostar	<i>Odjeljenje 1</i>	Nikola Božić	K. Tvrtka 19	036/334-809	nikola.bozic@szzhnz-k.ba
	<i>Odjeljenje 2</i>	Emir Mušić	Telčeva 3	036/551-331	emir.music@szzhnz-k.ba
Neum	Ana Prkačin	Zagrebačka b.b.	036/880-219	ana.prkacin@szzhnz-k.ba	
Prozor-Rama	Ivan Babić	Splitska b.b.	036/770-102	ivan.babic@szzhnz-k.ba	
Ravno	Antica Vukić	Ravno b.b.	036/891-030	antica.vukic@szzhnz-k.ba	
Stolac	Katica Raič	Banovinska 4	036/853-330	katica.raic@szzhnz-k.ba	