



Bosna i Hercegovina
Federacije Bosne i Hercegovine
Hercegovačko-neretvanska županija/kanton
Služba za zapošljavanje HNŽ/HNK
MOSTAR

PODRUŽNICE:

Čapljina

Čitluk

Jablanica

Konjic

Mostar

Neum

Prozor - Rama

Ravno

Stolac

STATISTIČKI BILTEN
ZA SIJEČANJ 2022.

STATISTIČKI BILTEN

Službe za zapošljavanje HNŽ/HNK
MOSTAR

Broj: 1

Godina: XIX.

Veljača, 2022. godine

IZDAVAČ:
SLUŽBA ZA ZAPOŠLJAVANJE HNŽ/HNK
Mostar

Ul. Kralja Tvrtka 19
88000 Mostar
Tel./fax: +387 36/334- 800; 334-810

E-mail: info@szzhnz-k.ba
www.szzhnz-k.ba

Priprema i obrada:

Sektor za analizu, plan i informatiku: Kristina Bošnjak, dipl. oec.
Dragica Jeličić, statističar
Alen Začinović, operator
Vjekoslav Novak, administrator

Urednik:

Anita Perić, prof.psihologije
E-mail: anita.peric@szzhnz-k.ba

Za izdavača:

Vlado Čuljak, ravnatelj

**STATISTIČKI BILTEN
ZA SIJEČANJ 2022.**

**STATISTICAL BULLETIN
FOR JANUARY 2022.**

UVODNE NAPOMENE	6
▪ TABELA 1. Pregled stanja i fluktuacije nezaposlenih osoba tijekom mjeseca siječnja 2022. godine GRAFIKON – 1	11
▪ TABELA 2. Pregled broja novoprijavljenih osoba u evidenciji u mjesecu siječnju 2022. godine - prema stupnju stručnog obrazovanja GRAFIKON-2	12
▪ TABELA 3. Pregled broja nezaposlenih osoba u evidenciji na dan 31.01.2022. godine – prema stupnju stručnog obrazovanja i spolu	13
▪ TABELA 4. Pregled broja nezaposlenih osoba u evidenciji na dan 31.01.2022. godine - po stupnju stručnog obrazovanja GRAFIKON - 3	14
▪ TABELA 5. Pregled broja nezaposlenih osoba po dužini čekanja na zaposlenje, prema stupnju stručnog obrazovanja i spolu na dan 31.01.2022. godine.....	15
▪ TABELA 6. Pregled broja nezaposlenih osoba po godinama starosti, prema stupnju stručnog obrazovanja i spolu na dan 31.01.2022. godine	16
▪ TABELA 7. Pregled broja nezaposlenih osoba po godinama starosti, dužini čekanja na zaposlenje i spolu na dan 31.01.2022. godine.....	17
▪ TABELA 8. Pregled broja nezaposlenih osoba u evidenciji na dan 31.01.2022. godine – nezaposlene osobe bez radnog iskustva prema stupnju stručnog obrazovanja	18
▪ TABELA 9. Pregled broja nezaposlenih osoba u evidenciji po najbrojnim zanimanjima na dan 31.01.2022. godine	19
▪ TABELA 10. Pregled broja ukupno brisanih osoba iz evidencije po stupnju stručnog obrazovanja i spolu u mjesecu siječnju 2022. godine GRAFIKON – 4.....	21

PREFACE NOTE	6
▪ Table 1. Review of the condition and fluctuation of unemployed during January 2022. CHART – 1	11
▪ Table 2. Review of a number of newly-registered persons in the Register in January 2022. – by the level of education CHART – 2	12
▪ Table 3. Review of a number of unemployed in the Register on the 31.01.2022. – by the level of education and gender.....	13
▪ Table 4. Unemployed persons in the Register on the 31.01.2022. – by the level of education CHART – 3	14
▪ Table 5. Review of the unemployed persons by time span for job - by the level of education on the 31.01.2022.....	15
▪ Table 6. Review of the unemployed persons by age and the level of education on the 31.01.2022.....	16
▪ Table 7. Review of the unemployed persons by age, time span for job and gender on the 31.01.2022.	17
▪ Table 8. Review of the unemployed persons in the Register on the 31.01.2022. – unemployed persons without a work experience by the level of education.....	18
▪ Table 9. Review of a number of unemployed persons in the Register by the most numerous professions on the 31.01.2022.....	19
▪ Table 10. Review of a total number of erased persons by the level of education and gender in January 2022. CHART – 4	21

- TABELA 11. Pregled broja ukupno brisanih iz evidencije u mjesecu siječnju 2022. godine – po razlozima prestanka vođenja evidencije 22

- TABELA 12. Pregled slobodnih radnih mjesta u mjesecu siječnju 2022. godine - po sjedištu poslodavca i stupnju stručnog obrazovanja GRAFIKON- 5 23

- TABELA 13. Pregled broja osoba koje su se zaposlile iz evidencije u mjesecu siječnju 2022. godine - prema stupnju stručnog obrazovanja i spolu GRAFIKON – 6..... 24

- TABELA 14. Pregled broja zaposlenih osoba iz evidencije po najbrojnim zanimanjima u mjesecu siječnju 2022. godine..... 25

- TABELA 15. Pregled broja zaposlenih osoba iz evidencije prema djelatnostima u mjesecu siječnju 2022. godine 29

- TABELA 16. Pregled broja prestanaka radnog odnosa u mjesecu siječnju 2022. godine – prema stupnju stručnog obrazovanja 30

- TABELA 17. Pregled broja korisnika zdravstvene zaštite i novčane naknade u evidenciji na dan 31.01.2022.godine GRAFIKON – 7 31

- TABELA 18. Pregled broja korisnika zdravstvene zaštite u evidenciji na dan 31.01.2022. godine - prema stupnju stručnog obrazovanja i spolu GRAFIKON – 8..... 32

- TABELA 19. Pregled broja korisnika novčane naknade i drugih prava, po općinama na dan 31.01.2022. godine GRAFIKON – 9..... 33

- TABELA 20. Pregled broja razvojačenih branitelja, članova obitelji poginulih i nestalih branitelja Domovinskog rata i dr. na dan 31.01.2022. godine 34

▪ Table 11.	Review of a number of erased persons in January 2022. by reasons of erasing from the Register	22
▪ Table 12.	Review of a free work places in January 2022. by the employer residence and level of education CHART – 5	23
▪ Table 13.	Review of a number of employed persons from the Register in January 2022. – by the level of education and gender CHART – 6	24
▪ Table 14.	Review of a number of employed persons from the Register by the most numerous professions in January 2022.	25
▪ Table 15.	Review of a number of employed persons from the Register by activities in January 2022.	29
▪ Table 16.	Review of a number of employment cessation in January 2022. by the level of education.....	30
▪ Table 17.	Review of a number of health care and pecuniary aid users in the Register on the 31.01.2022. CHART – 7	31
▪ Table 18.	Review of a number of health care users in the Register on the 31.01.2022. by the level of education and gender CHART – 8	32
▪ Table 19.	Review of a number of pecuniary aid users and other privilege by municipalities in the Register on the 31.01.2022. CHART – 9	33
▪ Table 20.	Review of a number of demilitarize soldiers, family members of fallen and missing soldiers etc. on the 31.01.2022.	34

NEZAPOSLENOST I ZAPOŠLJAVANJE U SIJEČNJU 2022. GODINE

Koncem siječnja 2022. godine u evidenciji Službe za zapošljavanje Hercegovačko-neretvanske županije/kantona bilo je evidentirano 29.699 nezaposlenih osoba što je u usporedbi sa prosječnom nezaposlenošću u 2021. godini manje za 3,1 %, a u odnosu na prošli mjesec manje za 0,4 %.

Gledano prema općinama najveći broj registriranih nezaposlenih osoba nalazi se u općinama: Mostar (14.156 ili 47,7 %), Konjic (3.619 ili 12,2 %), Čapljina (3.010 ili 10,1 %), Čitluk (2.956 ili 10,0 %), Jablanica (1.937 ili 6,5 %), Prozor-Rama (1.827 ili 6,2 %), Stolac (1.799 ili 6,1 %), Neum (355 ili 1,2 %) i općina Ravno s 40 nezaposlenih osoba u evidenciji.

U kvalifikacijskoj strukturi nezaposlenih osoba najveći broj čine osobe u trećem stupnju obrazovanja 9.708 što predstavlja udio od 32,7 %, zatim slijedi četvrti stupanj sa 9.480 osoba ili 31,9 %, prvi stupanj 5.638 ili 19,0 %, stupanj 7₂ sa 1.500 osoba ili 5,1 %, stupanj 6₂ sa 1.445 ili 4,9 %, stupanj 7₁ sa 1.108 osoba ili 3,7 %, stupanj 6₁ sa 448 ili 1,5 %, drugi stupanj 318 ili 1,1 %, peti stupanj 52 ili 0,2 % i osmi stupanj dvije osobe.

Od ukupnog broja osoba koje traže zaposlenje koncem siječnja 2022.godine bile su 16.193 žene što čini 54,5 %.

U ukupnom broju na posao čeka do godinu dana 6.519 osoba ili 22,0 %, a preko 9 godina čeka njih 8.219 ili 27,7 %. U evidenciji nezaposlenih, osobe do 30 godina starosti čine 25,2 % (7.485 osoba), a svaka treća osoba u evidenciji je stara preko 50 godina (9.935 ili 33,5 %).

Nezaposlenih osoba koje traže prvo zaposlenje je bilo 8.848, što od ukupnog broja predstavlja 29,8 %.

Broj žena koje prvi put traže zaposlenje iznosi 5.017 ili 16,9 % od ukupnog broja nezaposlenih osoba.

Najviše nezaposlenih osoba na dan 31.01.2022. godine po pojedinim stupnjevima stručnog obrazovanja ima u sljedećim zanimanjima:

1, 2 STUPANJ STRUČNOG OBRAZOVANJA:

- Radnici za jednostavne poslove5.641
- Kuhinjski pomoćnik 52
- Daktilograf 39
- Radnik u tekstilnoj proizvodnji 31
- Krojač 21
- Pomoćni cvječar 18
- Moler 12
- Pomoćni zidar 11
- Itd...

UNEMPLOYMENT AND EMPLOYMENT IN JANUARY 2022.

At the end of January 2022. there were 29.699 unemployed persons in the Register of Service for employment (Labour Service) at H-N Canton. In comparison with the average unemployment in 2021. the number of unemployed is less for 3,1%, and in comparison with last month is less for 0,4%.

Mostar municipality has the biggest number of registered unemployed persons (14.156 or 47,7 %), after that Konjic municipality (3.619 or 12,2 %), Čapljina (3.010 or 10,1 %), Čitluk (2.956 or 10,0 %), Jablanica (1.937 or 6,5 %), Prozor-Rama (1.827 or 6,2 %), Stolac (1.799 or 6,1 %), Neum (355 or 1,2 %) and municipality Ravno with 40 unemployed persons in the Register.

In the qualification structure of unemployed persons the biggest number makes **3. level of education** 9.708, what presents a portion of 32,7 %, followed by **4. level of education** with 9.480 persons or 31,9 %, **1. level of education** with 5.638 or 19,0 %, **72. level of education** with 1.500 or 5,1 %, **62. level of education** with 1.445 or 4,9 %, **71. level of education** with 1.108 or 3,7 %, **61. level of education** with 448 or 1,5 %, **2. level of education** with 318 or 1,1 %, **5. level of education** with 52 or 0,2 % and **8. level of education** with two persons.

At the end of January 2022., there were 16.193 women what makes 54,5 % out of total number of persons which were looking for a job.

In a total number of unemployed on job waits: till one year 6.519 or 22,0% and over nine years 8.219 or 27,7 % persons. In the register young persons till 30 years of age make 25,2 % (7.485 persons), and every third person in the register is older than 50 years of age (9.935 or 33,5 %).

There were 8.848 persons who were looking for a job for a first time, what makes 29,8 % out of total number.

The number of women who were looking for job for the first time, was 5.017 or 16,9 % from the total number of unemployed persons.

The biggest number of the persons without employment, by the single levels of education, on the 31.01.2022. was in next professions:

1.& 2. LEVEL OF EDUCATION

- Workers without profession 5.641
- Cook assistant 52
- Typist 39
- Textile garment worker 31
- Tailor 21
- Assistant of florist 18
- Dyer assistant..... 12
- Mason assistant 11
- etc.

3, 5 STUPANJ STRUČNOG OBRAZOVANJA:

▪ Prodavač	1.806
▪ Frizer za žene	876
▪ Kuhar	805
▪ Bravar	701
▪ Automehaničar	608
▪ Konobar	594
▪ Kovinotokar	364
▪ Vozač teretnog vozila	259
▪ Elektromehaničar	235
▪ Itd...	

4 STUPANJ STRUČNOG OBRAZOVANJA

▪ Ekonomski tehničar	1.709
▪ Maturant gimnazije	1.582
▪ Strojarski tehničar	763
▪ Turistički animator	517
▪ Elektrotehničar	472
▪ Medicinska sestra	461
▪ Poljoprivredni tehničar	364
▪ Tehničar cestovnog prometa	337
▪ Itd...	

61, 62 STUPANJ STRUČNOG OBRAZOVANJA

▪ Ekonomski službenik	225
▪ Pravnik	178
▪ Učitelj predškolske djece	71
▪ Kriminalist	68
▪ Fizioterapeut	55
▪ Građevinski inženjer	54
▪ Informatičar	53
▪ Socijalni radnik	36
▪ Inženjer računarstva	36
▪ Razredni učitelj	32
▪ Inženjer medicinske radiologije	31
▪ Novinar	28
▪ Inženjer cestovnog prometa	20
▪ Itd...	

71, 72, 8 STUPANJ STRUČNOG OBRAZOVANJA

▪ Pravnik	344
▪ Ekonomist	206
▪ Profesor engleskog jezika	156
▪ Inženjer agronom	132
▪ Pedagog	93
▪ Profesor razredne nastave	80
▪ Strojarski inženjer	75
▪ Profesor tjelesne i zdravstvene kulture	73
▪ Psiholog	73
▪ Građevinski inženjer	67
▪ Novinar	66
▪ Socijalni radnik	65
▪ Inženjer prehrambene tehnologije	59
▪ Ekonomist za financije	58
▪ Kriminalist	52
▪ Politolog	50
▪ Profesor biologije	49
▪ Profesor hrvatskog jezika	47
▪ Profesor likovnih predmeta	44
▪ Itd...	

3. & 5. LEVEL OF EDUCATION

▪ Salesman	1.806
▪ Ladies hairdresser	876
▪ Cook	805
▪ Locksmith	701
▪ Car mechanic	608
▪ Waiter	594
▪ Lathe operator	364
▪ Cargo driver	259
▪ Electromechanics	235
▪ etc.	

4. LEVEL OF EDUCATION

▪ Economy technician	1.709
▪ Gymnasium graduate	1.582
▪ Machine technician	763
▪ Tourist technician	517
▪ Electro-technician	472
▪ Medicine technician	461
▪ Agronomy technician	364
▪ Road-traffic technician	337
▪ etc.	

61. & 62. LEVEL OF EDUCATION

▪ Economist	225
▪ Lawyer	178
▪ Pre-school teacher	71
▪ Criminologist	68
▪ Physiotherapist	55
▪ Civil engineer	54
▪ Informatician	53
▪ Social worker	36
▪ IT engineer	36
▪ Class teacher	32
▪ Medicine radiology engineer	31
▪ Journalist	28
▪ Road traffic engineer	20
▪ etc.	

71., 72. & 8 LEVEL OF EDUCATION

▪ Lawyer	344
▪ Economist	206
▪ English language professor	156
▪ Agriculture engineer	132
▪ Pedagogue	93
▪ Class professor	80
▪ Machine engineer	75
▪ Professor of physical and health culture	73
▪ Psychologist	73
▪ Civil engineer	67
▪ Journalist	66
▪ Social worker	65
▪ Food technology engineer	59
▪ Financial economist	58
▪ Criminologist	52
▪ Politologist	50
▪ Biology professor	49
▪ Croatian language professor	47
▪ Art professor	44
▪ etc.	

U ovom mjesecu evidentirano je 866 novoprijavljenih osoba. Istodobno je zbog zaposlenja brisano 646 osoba, 13 osoba brisano je prema osnovu registriranja obrta ili ostvarivanja prihoda po bilo kojem osnovu u visini određenoj u članku 3. stavak 2. Zakona, po raznim ostalim osnovama (promjena stupnja stručnog obrazovanja, neredovito javljanje, stjecanje uvjeta za mirovinu, preseljenje, uključenja u redovno školovanje, smrt, ostvarivanje prihoda iznad četvrtine prosječne mjesečne plaće u F BiH iz prethodne godine, itd...) brisana je iz evidencije još 329 osoba.

Od ukupnog broja novoprijavljenih osoba 709 ih se javilo u evidenciju zbog prestanka radnog odnosa.

Koncem siječnja zdravstvenu zaštitu putem Službe za zapošljavanje koristilo je 24.348 nezaposlenih osoba ili 82,0 %. To znači da na svakih 5 osoba evidentiranih u Službi za zapošljavanje četiri su istodobno i korisnici zdravstvene zaštite.

Promatrano prema općinama najveći udio korisnika zdravstvene zaštite u ukupnom broju nezaposlenih ima Čitluk 88,3 %, Neum 86,5 %, Jablanica 85,6 %, Čapljina 84,3 %, Stolac 83,5 %, Mostar 83,0 %, Prozor-Rama 76,7 %, Konjic 70,6 % i Ravno 57,5 %.

Koncem mjeseca evidentirana su i 1.143 korisnika novčane naknade što je u odnosu na prošli mjesec više za 5,9 %. Od ukupnog broja 51,2 % korisnika novčane naknade otpada na Mostar, na Konjic 11,3 %, na Čitluk 10,8 %, na Čapljinu 8,6 %, na Jablanicu 6,3 %, itd.

U ovom mjesecu 8 osoba iz evidencije nezaposlenih steklo je pravo na dokup staža do tri godine za odlazak u mirovinu.

U evidenciji se nalazi ukupno 3.765 razvojačenih branitelja (svaki osmi na evidenciji), kao i 787 članova obitelji poginulih i nestalih branitelja. Broj branitelja je za 0,6 % manji nego prošlog mjeseca.

U ukupnom broju nezaposlenih osoba koncem siječnja nalazi se i 368 ratnih vojnih invalida, 203 osobe sa faktorom otežane zapošljivosti kao i 407 ostalih invalida.

U siječnju su poduzeća putem Službe za zapošljavanje iskazala potrebu za 775 djelatnika.

Tijekom ovog mjeseca 646 osoba iz evidencije nezaposlenih je zasnovalo radni odnos.

Najbrojnija zanimanja u kojima su se osobe zaposlile su: radnik za jednostavne poslove 71, prodavač 42, , maturant gimnazije 32, ekonomski tehničar 29, elektrotehničar 17, kuhar 13, medicinska sestra-tehničar 13, strojarski tehničar 13, turistički animator 12, frizer 11, poljoprivredni tehničar 11, pravnik (7₂) 10, ekonomist (7₂) 9, strojarski inženjer (7₂) 9, bravar 9, ekonomist (6₂) 9, računalni tehničar 8, frizer za žene 8, strojobravar 7, vozač teretnog vozila 7, elektromehaničar 7, građevinski tehničar 7, tehničar cestovnog prometa 7, konobar 5, automehaničar 5, profesor razredne nastave (7₂) 5, pedagog (7₂) 4, inženjer radiolog (6₂) 4, inženjer agronom (6₂) 4, fizioterapeut 3, profesor zemljopisa (7₂) 3, profesor njemačkog jezika (6₂) 3, referent za poštu 3, šivač tekstila 3, profesor kemije (7₂) 2, ekonomist menadžmenta (6₂) 2, itd...

Najviše se zaposlilo u prerađivačkoj industriji, trgovini, obrazovanju, ugostiteljstvu, posredovanju nekretninama, ostalim javnim, društvenim, socijalnim i osobnim uslužnim djelatnostima, javnoj upravi i obrani, zdravstvenoj i socijalnoj skrbi, građevinarstvu, prijevozu, skladištenju i vezama, opskrbi električnom energijom, plinom i vodom, rudarstvu, financijskom posredovanju, poljoprivreda, lov i šumarstvo, ribarstvu, privatnim kućanstvima ... itd.

Uz prethodnu suglasnost Federalnog zavoda za zapošljavanje tijekom izvještajnog mjeseca izdato je 12 radnih dozvola strancima.

In the observed month there were 866 newly-registered persons evidenced. At the same time because of employment 646 persons were erased, 13 persons were erased by bussines registration or by any achieve in bussines participation mentioned in Article 3. paragraph 2. of Statute, one person was erased because of agronomy activity, other different reasons (changing the level of education, irregullar advising, gaining a conditions for pension, removal, death, income over a quarter of monthly salary in FBiH, etc.) 329 persons were erased from the Register.

Out of a total number of newly reported 709 persons reported themselves because of work ceasing.

At the end of January through the Service for employment (Labour Service), health care was using 24.348 unemployed persons or 82,0 %. That means, that on every fifth person registered at the Service, four of them are at the same time users of health care.

Observed by municipality the biggest portion of health care users in a total number of unemployed has Čitluk 88,3 %, followed by Neum 86,5 %, Jablanica 85,6 %, Čapljina 84,3 %, Stolac 83,5 %, Mostar 83,0 %, Prozor-Rama 76,7 %, Konjic 70,6 % and Ravno 57,5 %.

At the end of January 1.143 users of pecuniary aid were evidenced and in comparison with last month has grown for 5,9 %. Out of a total number 51,2 % of users of pecuniary aid belong to Mostar, 11,3 % to Konjic, 10,8 % to Čitluk, 8,6 % to Čapljina and 6,3 % belong to Jablanica 6,3%, etc.

During this month 8 persons from the Register did make additional payment to the three years of pension contribution.

Total number of the demilitarize soldiers in the Register was 3.765 (every eighth in the Register), as well as 787 family members of fallen and missing soldiers (defenders). The number of demilitarize soldiers is less for 0,6% in comparison with last month.

In a total number of unemployed persons at the end of January there were 368 disabled war veterans, 203 persons with aggravating employment factor and 407 other invalids.

In January companies (firms) shown need for 775 workers.

During this month 646 persons from the Register were employed.

During this month the most numerous employed professions were: worker for simple jobs 71, salesman 42, gymnasium graduated 32, economy technician 29, electrotechnician 17, cook 13, medicine technician 13, machine technician 13, turistic animator 12, hairdresser 11, agronomy technician 11, lawyer (7₂) 10, economist (7₂) 9, machine engineer (7₂) 9, locksmith 9, economist (6₂) 9, IT techician 8, ladies hairdresser 8, lathe operator 7, cargo driver 7, electromechanic 7, civil engineering technician 7, road traffic technician 7, waiter 5, car mechanic 5, class professor (7₂) 5, pedagogue (7₂) 4, radiology engineer (6₂) 4, agronomy engineer (6₂) 4, physiotherapist 3, geography professor (7₂) 3, german language professor (6₂) 3, post officer 3, textile sewer 3, chemistry professor (7₂) 2, management economist (6₂) 2, etc.

The biggest number was employed in the manufacturing industry, commerce, education, catering, real estate, other public, social and personal obliging activities, public administration and defence, health and social care, civil engineering, transportation, warehouse and connections, water gas and power supply, mining, financial mediation, agronomy and forestry, fishing, private households, etc.

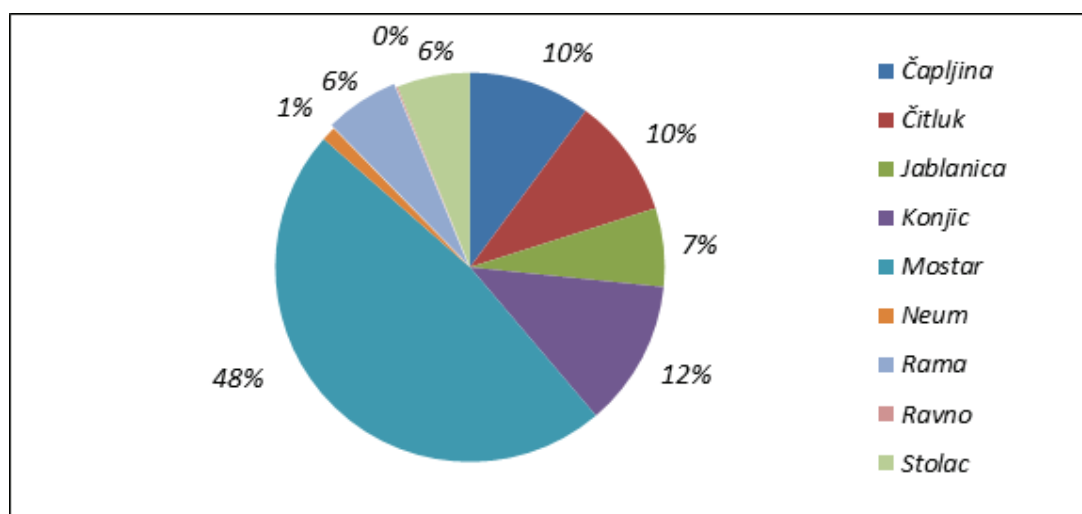
Following agreement with Federal Labour service during reported month 12 work permits were issued to the foreigners.

TABELA 1. – TABLE 1.

**PREGLED STANJA I FLUKTUACIJE NEZAPOSLENIH OSOBA
TIJEKOM MJESECA SIJEČNJA 2022. GODINE**

**REVIEW OF THE STATE AND FLUCTUATION OF UNEMPLOYED PERSONS
DURING JANUARY 2022.**

PODRUŽNICA BRANCH OFFICE	Prosječan broj nezaposlenih u 2021. Average number of unemployed in 2021.	SIJEČANJ 2022. GODINE – JANUARY 2022.					INDEKS - INDEX	
		Stanje State on 31.12. 2021.	broj novoprijavljenih no. of newly reported	brisani zbog zaposlenja erased because employ.	brisani ostali razlozi erased – other reasons	Stanje State 31.01. 2022.	7 : 2	7 : 3
1	2	3	4	5	6	7	8	9
ČAPLJINA	3.110	3.049	59	36	62	3.010	96,8	98,7
ČITLUK	3.077	2.990	80	51	63	2.956	96,1	98,9
JABLANICA	2.010	1.949	45	42	15	1.937	96,4	99,4
KONJIC	3.690	3.600	193	157	17	3.619	98,1	100,5
MOSTAR	14.758	14.198	399	303	138	14.156	95,9	99,7
NEUM	336	362	11	17	1	355	105,7	98,1
PROZOR-RAMA	1.806	1.832	43	11	37	1.827	101,2	99,7
RAVNO	36	40	3	2	1	40	111,1	100,0
STOLAC	1.831	1.801	33	27	8	1.799	98,3	99,9
UKUPNO TOTAL	30.654	29.821	866	646	342	29.699	96,9	99,6



GRAFIKON -1

SUDJELOVANJE NEZAPOSLENIH OSOBA PREMA OPĆINAMA NA DAN 31.01.2022.

CHART - 1

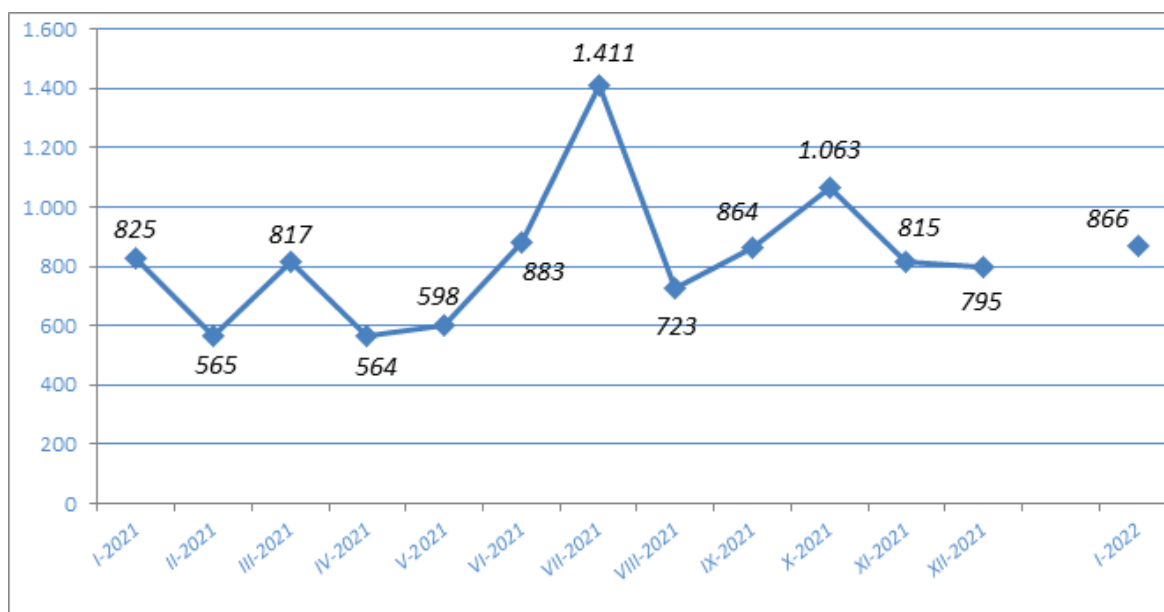
THE PORTION OF UNEMPLOYED PERSONS BY MUNICIPALITIES ON THE 31.01.2022.

TABELA 2. - TABLE 2.

**PREGLED BROJA NOVOPRIJAVLJENIH OSOBA U EVIDENCIJI
U MJESECU SIJEČNJU 2022. GODINE PREMA STUPNJU STRUČNOG OBRAZOVANJA**

**REVIEW OF A NUMBER OF NEWLY – REPORTED PERSONS IN THE REGISTER IN
JANUARY 2022. BY THE LEVEL OF EDUCATION**

PODRUŽNICA BRANCH OFFICE	Ukupno TOTAL	od toga žena Women	PREMA STUPNJU STRUČNOG OBRAZOVANJA LEVEL OF EDUCATION									
			1	2	3	4	5	6 ₁	6 ₂	7 ₁	7 ₂	8
ČAPLJINA	59	34	6	0	24	17	0	1	6	2	3	0
ČITLUK	80	39	2	0	24	31	0	1	5	4	13	0
JABLANICA	45	22	3	0	21	11	0	0	4	4	2	0
KONJIC	193	107	53	1	61	57	1	2	8	6	4	0
MOSTAR	499	207	35	1	90	151	0	7	47	16	51	1
NEUM	11	3	0	0	6	4	0	0	0	0	1	0
PROZOR -RAMA	43	14	8	0	17	8	0	1	5	1	3	0
RAVNO	3	0	0	0	3	0	0	0	0	0	0	0
STOLAC	33	13	2	0	14	10	0	1	1	1	4	0
UKUPNO TOTAL	866	439	109	2	260	289	1	13	76	34	81	1



GRAFIKON – 2
BROJ NOVOPRIJAVLJENIH OSOBA U EVIDENCIJI NEZAPOSLENIH PO MJESECIMA
CHART – 2
THE NUMBER OF NEWLY – REPORTED PERSONS IN THE REGISTER BY MONTHS

TABELA 3. – TABLE 3.

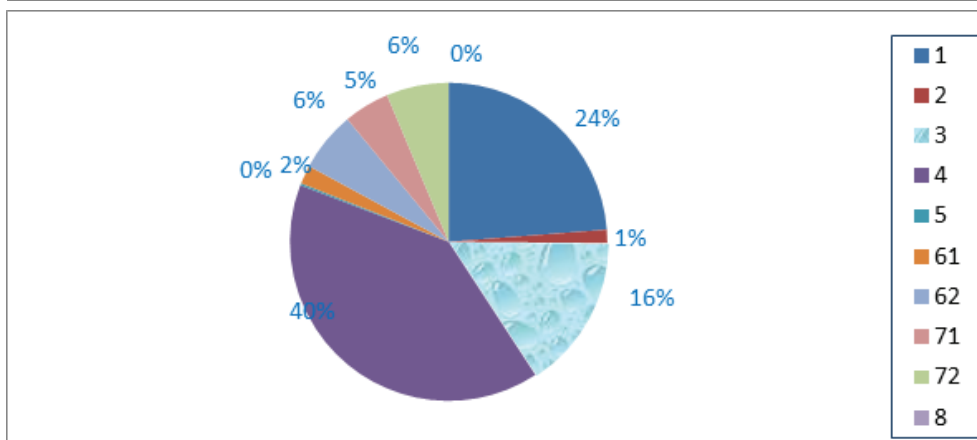
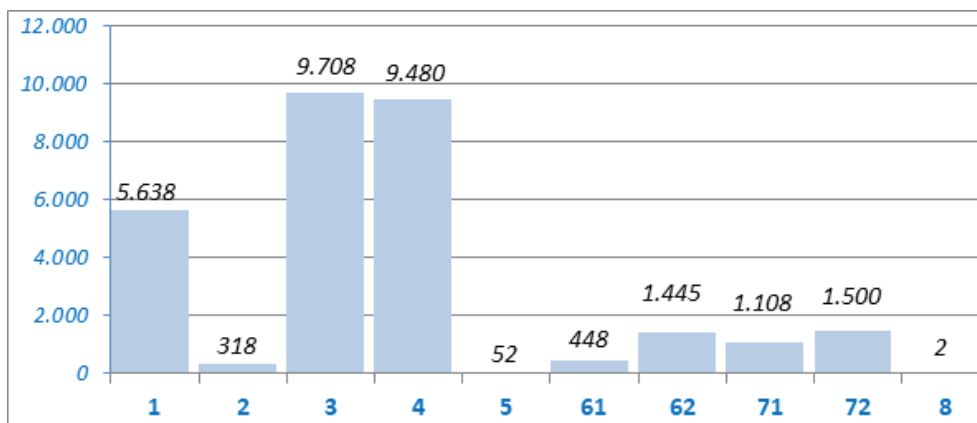
**PREGLED BROJA NEZAPOSLENIH OSOBA U EVIDENCIJI NA DAN 31.01.2022.GODINE
PREMA STUPNJU STRUČNOG OBRAZOVANJA I SPOLU**

**REVIEW OF A NUMBER OF UNEMPLOYED PERSONS IN THE REGISTER ON THE 31.01.2022.
BY THE LEVEL OF EDUCATION AND GENDER**

PODRUŽNICA BRANCH OFFICE	UKUPNO TOTAL		STUPANJ STRUČNOG OBRAZOVANJA LEVEL OF EDUCATION									
			1	2	3	4	5	6 ₁	6 ₂	7 ₁	7 ₂	8
ČAPLJINA	Svega Total	3.010	463	48	1.062	955	9	57	120	82	214	0
	Žena women	1.707	241	29	518	559	5	46	88	62	159	0
ČITLUK	Svega Total	2.956	202	4	1.150	1.115	3	52	121	73	236	0
	Žena Women	1.637	105	2	564	618	1	36	78	57	176	0
JABLANICA	Svega Total	1.937	442	28	672	589	3	15	73	86	29	0
	Žena women	1.103	288	13	293	359	0	11	54	64	21	0
KONJIC	Svega Total	3.619	1.222	16	1.103	898	3	30	193	85	68	1
	Žena Women	2.001	691	3	522	515	0	17	138	65	50	0
MOSTAR	Svega Total	14.156	2.458	197	4.115	4.835	23	254	792	689	792	1
	Žena Women	7.726	1.429	110	1.765	2.657	1	184	483	519	578	0
NEUM	Svega Total	355	39	1	135	126	1	4	15	8	26	0
	Žena Women	171	18	1	61	60	0	2	7	3	19	0
PROZOR - RAMA	Svega Total	1.827	477	11	743	434	2	15	61	20	64	0
	Žena Women	952	230	3	349	261	1	10	36	12	50	0
RAVNO	Svega Total	40	7	0	17	11	0	1	1	2	1	0
	Žena Women	18	3	0	7	4	0	1	0	2	1	0
STOLAC	Svega Total	1.799	328	13	711	517	8	20	69	63	70	0
	Žena Women	878	189	8	278	256	0	14	48	38	47	0
UKUPNO TOTAL	Svega Total	29.699	5.638	318	9.708	9.480	52	448	1.445	1.108	1.500	2
	Žena women	16.193	3.194	169	4.357	5.289	8	321	932	822	1.101	0

TABELA 4. – TABLE 4.**NEZAPOSLENE OSOBE U EVIDENCIJI NA DAN 31.01.2022. GODINE
PREMA STUPNJU STRUČNOG OBRAZOVANJA****UNEMPLOYED PERSONS IN THE REGISTER ON THE 31.01.2022.
BY THE LEVEL OF EDUCATION**

STUPANJ STRUČNOG OBRAZOVANJA LEVEL OF EDUCATION	BROJ RADNIKA NO. OF WORKERS	% UDIO PORTION
8	2	0,0
72	1.500	5,1
71	1.108	3,7
62	1.445	4,9
61	448	1,5
5	52	0,2
4	9.480	31,9
3	9.708	32,7
2	318	1,1
1	5.638	19,0
UKUPNO TOTAL	29.699	100

**GRAFIKON - 3**

NEZAPOSLENE OSOBE PREMA STUPNJU STRUČNOG OBRAZOVANJA NA DAN 31.01.2022.

CHART - 3

UNEMPLOYED PERSONS BY THE LEVEL OF EDUCATION ON THE 31.01.2022.

TABELA 5. – TABLE 5.

**PREGLED BROJA NEZAPOSLENIH OSOBA PO DUŽINI ČEKANJA NA ZAPOSLENJE
PREMA STUPNJU STRUČNOG OBRAZOVANJA NA DAN 31.01.2022. GODINE**

**REVIEW OF THE UNEMPLOYED PERSONS BY TIME SPAN FOR JOB
BY THE LEVEL OF EDUCATION ON THE 31.01.2022.**

DUŽINA ČEKANJA TIME SPAN	UKUPNO TOTAL		STUPANJ STRUČNOG OBRAZOVANJA LEVEL OF EDUCATION									
			1	2	3	4	5	6 ₁	6 ₂	7 ₁	7 ₂	8
			<i>Svega Total</i>									
<i>Žena Women</i>												
Do 6 mjeseci till 6 months	<i>Svega Total</i>	4.231	441	15	1.163	1.490	4	52	419	178	468	1
	<i>Žena Women</i>	2.192	218	7	435	748	1	39	263	129	352	0
6 - 9 mjeseci 6 - 9 months	<i>Svega Total</i>	1.302	143	14	405	480	4	8	84	59	105	0
	<i>Žena Women</i>	585	67	4	134	198	1	5	57	47	72	0
9 - 12 mjeseci 9-12 months	<i>Svega Total</i>	986	114	6	249	306	1	10	122	43	134	1
	<i>Žena Women</i>	468	51	1	73	123	0	5	82	31	102	0
12 - 18 mjes. 12-18 mont.	<i>Svega Total</i>	2.223	289	11	609	782	3	35	225	65	204	0
	<i>Žena Women</i>	1.155	140	6	238	407	1	23	144	48	148	0
18 - 24 mjes. 18-24 mont.	<i>Svega Total</i>	1.999	265	9	649	707	4	31	118	87	129	0
	<i>Žena Women</i>	1.060	145	4	275	352	2	26	82	68	106	0
2 - 3 godine 2 - 3 years	<i>Svega Total</i>	3.279	475	37	1.079	1.128	4	45	216	119	176	0
	<i>Žena Women</i>	1.623	222	22	440	573	0	23	136	86	121	0
3 - 5 godina 3 - 5 years	<i>Svega Total</i>	3.531	670	29	1.107	1.169	7	56	158	164	171	0
	<i>Žena Women</i>	1.967	394	15	510	664	2	43	103	116	120	0
5 - 7 godina 5 - 7 years	<i>Svega Total</i>	2.211	487	15	742	709	4	27	58	116	53	0
	<i>Žena Women</i>	1.218	282	5	347	391	0	21	40	93	39	0
7 - 9 godina 7 - 9 years	<i>Svega Total</i>	1.718	387	18	577	543	3	41	21	96	32	0
	<i>Žena Women</i>	984	220	7	283	333	0	29	11	77	24	0
Preko 9 god. Over 9 years	<i>Svega Total</i>	8.219	2.367	164	3.128	2.166	18	143	24	181	28	0
	<i>Žena Women</i>	4.941	1.455	98	1.622	1.500	1	107	14	127	17	0
UKUPNO TOTAL	<i>Svega Total</i>	29.699	5.638	318	9.708	9.480	52	448	1.445	1.108	1.500	2
	<i>Žena women</i>	16.193	3.194	169	4.357	5.289	8	321	932	822	1.101	0

TABELA 6. – TABLE 6.

**PREGLED BROJA NEZAPOSLENIH OSOBA PO GODINAMA STAROSTI
I STUPNJU STRUČNOG OBRAZOVANJA NA DAN 31.01.2022. GODINE**

**REVIEW OF THE UNEMPLOYED PERSONS BY AGE AND THE LEVEL OF EDUCATION
ON THE 31.01.2022.**

STAROSNA DOB AGE GROUP	UKUPNO TOTAL		STUPANJ STRUČNOG OBRAZOVANJA LEVEL OF EDUCATION									
			1	2	3	4	5	61	62	71	72	8
			15–19 godina 15–19 years	<i>Svega Total</i>	687	43	5	375	264	0	0	0
	<i>Žena Women</i>	259	18	1	139	101	0	0	0	0	0	0
20–24 godina 20–24 years	<i>Svega Total</i>	2.964	142	26	839	1.422	2	6	326	16	185	0
	<i>Žena Women</i>	1.367	66	13	330	581	1	6	220	13	137	0
25–29 godina 25–29 years	<i>Svega Total</i>	3.834	200	24	721	1.399	3	4	701	64	718	0
	<i>Žena Women</i>	2.158	102	7	349	669	0	3	448	54	526	0
30–34 godina 30–34 years	<i>Svega Total</i>	3.233	262	32	830	1.115	0	16	290	246	442	0
	<i>Žena Women</i>	1.886	132	11	413	598	0	11	193	197	331	0
35–39 godina 35–39 years	<i>Svega Total</i>	3.090	390	20	1.112	986	0	92	70	332	88	0
	<i>Žena Women</i>	1.815	205	7	570	597	0	73	41	253	69	0
40–44 godina 40–44 years	<i>Svega Total</i>	2.987	667	21	1.161	782	2	102	28	194	30	0
	<i>Žena Women</i>	1.659	380	9	560	452	1	79	17	143	18	0
45–49 godina 45–49 years	<i>Svega Total</i>	2.969	965	28	1.135	685	2	62	11	67	14	0
	<i>Žena Women</i>	1.656	541	19	544	450	1	42	3	47	9	0
50–54 godina 50–54 years	<i>Svega Total</i>	3.263	954	42	1.321	840	5	35	14	39	13	0
	<i>Žena Women</i>	1.818	513	21	616	595	2	24	10	29	8	0
55–59 godina 55–59 years	<i>Svega Total</i>	3.813	1.016	53	1.367	1.235	10	55	5	69	3	0
	<i>Žena Women</i>	2.011	582	31	518	796	2	39	0	43	0	0
>60 godina 60 years	<i>Svega Total</i>	2.859	999	67	847	752	28	76	0	81	7	2
	<i>Žena Women</i>	1.564	655	49	318	450	1	44	0	43	3	0
UKUPNO	<i>Svega Total</i>	29.699	5.638	318	9.708	9.480	52	448	1.445	1.108	1.500	2
TOTAL	<i>Žena women</i>	16.193	3.194	169	4.357	5.289	8	321	932	822	1.101	0

TABELA 7. – TABLE 7.

**PREGLED BROJA NEZAPOSLENIH OSOBA PO GODINAMA STAROSTI, DUŽINI ČEKANJA
NA ZAPOSLENJE I SPOLU NA DAN 31.01.2022. GODINE**

**REVIEW OF THE UNEMPLOYED PERSONS BY AGE, TIME SPAN FOR JOB AND GENDER
ON THE 31.01.2022.**

STAROSNA DOB AGE GROUP	UKUPNO TOTAL ŽENA WOMEN	DUŽINA ČEKANJA TIME SPAN									
		Do 6 mj.	6-9 mj.	9-12 mj.	12-18 mj.	18-24 mj.	2-3 g	3-5 g	5-7 g	7-9 g	Preko 9 g
		15-19 godina 15-19 years	687	265	240	16	54	89	16	7	0
	259	109	84	3	17	37	5	4	0	0	0
20-24 godina 20-24 years	2.964	933	177	137	361	269	476	418	181	12	0
	1.367	496	62	62	181	101	211	174	73	7	0
25-29 godina 25-29 years	3.834	875	216	240	480	315	568	500	252	236	152
	2.158	489	115	133	269	199	332	288	129	123	81
30-34 godina 30-34 years	3.233	484	154	142	303	269	389	464	294	225	509
	1.886	238	90	72	175	166	216	296	193	151	289
35-39 godina 35-39 years	3.090	424	113	93	225	204	345	417	264	213	792
	1.815	221	64	44	126	120	182	264	165	139	490
40-44 godina 40-44 years	2.987	377	96	93	181	196	277	357	256	202	952
	1.659	196	46	45	90	103	128	215	141	112	583
45-49 godina 45-49 years	2.969	276	72	79	146	166	283	319	218	200	1.210
	1.656	151	30	31	74	94	147	176	117	107	729
50-54 godina 50-54 years	3.263	241	74	59	156	156	275	345	263	218	1.476
	1.818	131	33	30	84	83	140	168	139	113	897
55-59 godina 55-59 years	3.813	223	92	69	183	210	370	424	284	237	1.721
	2.011	100	28	23	76	102	159	234	153	130	1.006
>60 godina >60 years	2.859	133	68	58	134	125	279	280	199	175	1.407
	1.564	61	33	25	63	55	103	148	108	102	866
UKUPNO TOTAL	29.699	4.231	1.302	986	2.223	1.999	3.279	3.531	2.211	1.718	8.219
ŽENA WOMEN	16.193	2.192	585	468	1.155	1.060	1.623	1.967	1.218	984	4.941

TABELA 8. – TABLE 8.

**PREGLED BROJA NEZAPOSLENIH OSOBA U EVIDENCIJI
NA DAN 31.01.2022. GODINE
- NEZAPOSLENE OSOBE BEZ RADNOG ISKUSTVA PO STUPNJU STRUČNOG OBRAZOVANJA -**

**REVIEW OF THE UNEMPLOYED PERSONS IN THE REGISTER ON THE 31.01.2022.
-UNEMPLOYED PERSONS WITHOUT A WORK EXPERIENCE BY THE LEVEL OF EDUCATION-**

PODRUŽNICA BRANCH OFFICE	Ukupno Total	od toga žena Women	PO STUPNJU STRUČNOG OBRAZOVANJA LEVEL OF EDUCATION									
			1	2	3	4	5	61	62	71	72	8
ČAPLJINA	731	408	97	11	224	242	0	15	51	18	73	0
ČITLUK	577	307	34	1	204	195	0	3	48	6	86	0
JABLANICA	629	397	162	6	185	188	0	4	43	27	14	0
KONJIC	1.408	930	557	4	384	317	0	4	96	20	26	0
MOSTAR	4.148	2.277	892	90	1.064	1.228	2	39	376	118	339	0
NEUM	30	9	4	0	8	9	0	0	3	0	6	0
PROZOR –RAMA	611	329	119	4	250	148	0	3	34	4	49	0
RAVNO	10	5	2	0	5	0	0	1	1	1	0	0
STOLAC	704	355	142	5	259	196	2	6	44	19	31	0
UKUPNO TOTAL	8.848	5.017	2.009	121	2.583	2.523	4	75	696	213	624	0

TABELA 9. – TABLE 9.

**PREGLED BROJA NEZAPOSLENIH OSOBA U EVIDENCIJI
- PO NAJBROJNIJIM ZANIMANJIMA NA DAN 31.01.2022. -
REVIEW OF A NUMBER OF UNEMPLOYED PERSONS IN THE REGISTER
- BY THE MOST NUMEROUS PROFESSIONS ON THE 31.01.2022. -**

Šifra Code	NAZIV ZANIMANJA	PROFESSION	SVEGA TOTAL	OD TOGA ŽENA WOMEN
1 i 2 STUPANJ OBRAZOVANJA		1. & 2. – LEVEL OF EDUCATION		
999901	Radnici za jednostavne poslove, dn	Worker for simple jobs	5.641	3.198
913205	Kuhinjski pomoćnik	Assistant of cook	52	16
411101	Daktilograf	Typist	39	39
932025	Radnik u tekstilnoj proizvodnji	Worker in textile production	31	29
743301	Krojač	Tailor	21	15
611206	Pomoćni cvječar	Assistant of flowerist	18	9
714102	Moler	Assistant of dyer	12	0
712201	Pomoćni zidar	Assistant of mason	11	0
743603	Šivač	Sewer	6	6
514111	Frizer za žene	Ladies hairdresser	5	5
931302	Tesarski radnik	Assistant of carpenter	2	0
915103	Hotelski nosač	Hotel porter	1	1
3 i 5 STUPANJ OBRAZOVANJA		3. & 5. LEVEL OF EDUCATION		
522102	Prodavač	Salesman	1.806	1.457
514101	Frizer za žene	Ladies hairdresser	876	825
512204	Kuhar	Cook	805	487
722211	Bravar	Locksmith	701	11
723106	Automehaničar	Car mechanic	608	1
512303	Konobar	Waiter	594	112
722306	Kovinotokar	Lathe operator	364	25
832401	Vozač teretnog vozila	Truck driver	259	2
724125	Elektromehaničar	Electromechanic	235	7
743303	Krojač ženske odjeće	Ladies wear tailor	190	189
743202	Tkač/tkalac	Weaver	161	148
743301	Krojač	Tailor	137	124
712202	Zidar	Mason	135	11
723370	Strojbravar	Fitter	133	5
742202	Stolar/stolar	Carpenter	129	49
732106	Keramičar	Cheramist	128	0
722308	Kovinoglođač	Lathe operator	88	11
721306	Aviolimar	Aeroplane tin-smith	80	0
721304	Autolimar	Car-body mechanic	69	0
713702	Elektroinstalater	Electrician	64	1
721301	Limar	Tin smith	54	0
815901	Kemijski laborant	Laboratory technician	52	45
713606	Instalater grijanja i klimatizacije	Fitter for heating and air conditioning	48	0
712401	Tesar	Carpenter	47	0
724112	Autoelektričar	Car electrician	35	1
713601	Instalater vodovoda i kanalizacije	Fitter of waterworks and sewage system	34	0
724320	Mehaničar električar	Elektronician mechanist	33	1
741205	Slastičar/poslastičar	Pastry cook	32	26
741102	Mesar	Butcher	24	0
714204	Autolakirer	Varnisher	24	0
611102	Ratar	Agriculturist	18	13
721203	Zavarivač	Welder	15	0
4 STUPANJ OBRAZOVANJA		4. LEVEL OF EDUCATION		
412110	Ekonomski tehničar	Economy technician	1.709	1.173
419006	Maturant gimnazije	Gymnasium graduated	1.582	986
311552	Strojarski tehničar	Machine technician	763	245
341403	Turistički animator	Tourist animator	517	313
311320	Elektrotehničar	Electrotechnician	472	91
323106	Medicinska sestra	Nurse	461	334
321212	Poljoprivredni tehničar	Agriculture technician	364	243
413303	Tehničar cestovnog prometa	Road traffic tehnician	337	85
311214	Građevinski tehničar	Civil engineering technician	246	100
311915	Tekstilni tehničar	Textile technician	198	174
312106	Računalni tehničar	IT technician	172	25
419001	Upravni službenik	Managerial officer	153	130
341501	Komercijalist	Comercialist	128	85
311213	Građevinski tehničar visokogradnje	Civil engineering technician	114	57
322801	Farmaceutski tehničar	Pharmaceutical technician	100	84
413312	Prometni tehničar	Traffic technician	93	27
419005	Administrativni službenik	Administrative officer	86	69
311226	Geodetski tehničar	Geodetic technician	60	21
311407	Tehničar električar za računare	Electronic technician for computers	56	13
311115	Kemijski tehničar	Chemistry technician	53	45
311922	Grafičarski tehničar	Graphic technician	43	24
322502	Zubni tehničar	Dental technician	35	26

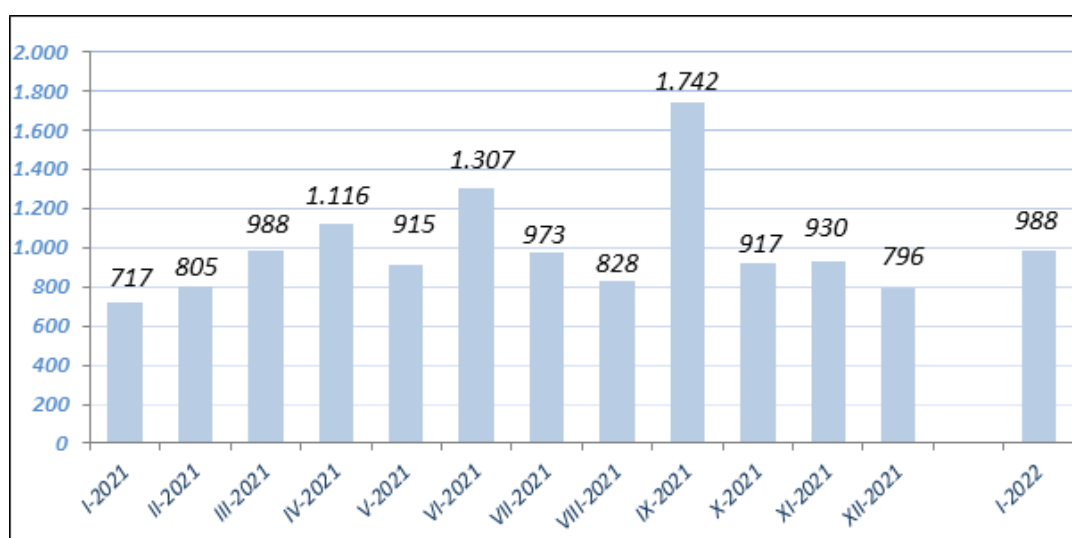
311418	Tehničar elektronike	Electronical technician	31	5
322501	Stomatološka sestra	Stomatology nurse	28	22
321213	Šumarski tehničar	Forestry technician	27	10
311706	Rudarski tehničar	Minery technician	21	9
321201	Ratarski tehničar	Agricultural technician	20	12
322201	Sanitarni tehničar	Sanitary technician	19	14
311748	Tehničar metalurgije	Metallurgic technician	18	8
311120	Tehničar matematički	Technician of mathematics	17	13
321206	Vinogradarski tehničar	Wine-grower technician	12	4
311920	Tehničar za drvo	wood technician	9	6
322701	Veterinarski tehničar	Veterinarian technician	7	3
	61 i 62 STUPANJ OBRAZOVANJA	61. & 62. LEVEL OF EDUCATION		
412109	Ekonomski službenik	Economist	225	158
242912	Pravnik	Lawyer	178	125
233201	Učitelj predškolske djece	Preschool teacher	71	71
244220	Kriminalist	Criminologist	68	33
223004	Fizioterapeut	Physical therapist	55	33
214206	Građevinski inženjer	Civil engineer	54	26
213122	Informatičar	Informatician	53	23
346006	Socijalni radnik	Social worker	36	32
213121	Inženjer računarstva	Computer engineer	36	12
233101	Razredni učitelj	Class teacher	32	31
222908	Inženjer medicinske radiologije	Radiology engineer	31	18
245102	Novinar	Journalist	28	21
214115	Inženjer cestovnog prometa	Traffic engineer	20	8
233105	Nastavnik povijesti	History teacher	18	12
233103	Nastavnik maternjeg jezika	Native tongue teacher	15	12
233115	Nastavnik biologije	Biology teacher	14	11
233114	Nastavnik kemije	Chemistry teacher	14	13
233106	Nastavnik zemljopisa	Geography teacher	5	3
233109	Nastavnik tjelesne i zdr. kulture	Teacher of physical and health culture	5	0
214806	Inženjer geodezije	Engineer of geodesy	4	0
233111	Nastavnik matematike	Teacher of mathematic	3	3
233108	Nastavnik likovne kulture	Teacher of art education	3	3
	71, 72 i 8 STUPANJ OBRAZOVANJA	71., 72. & 8. LEVEL OF EDUCATION		
242912	Pravnik	Lawyer	344	259
244123	Ekonomist	Economist	206	155
232105	Profesor engleskog jezika	English language professor	156	127
221315	Inženjer agronom	Agronomy engineer	132	79
235105	Pedagog	Pedagogue	93	89
233117	Profesor razredne nastave	Class professor	80	76
214556	Strojarski inženjer	Mechanical engineer	75	36
232131	Profesor tjelesne i zdravstvene kulture	Professor of physical and health culture	73	16
244508	Psiholog	Psychologist	73	68
214206	Građevinski inženjer	Civil engineer	67	42
245102	Novinar	Journalist	66	52
346006	Socijalni radnik	Social worker	65	59
214642	Inženjer prehrambene tehnologije	Food technology engineer	59	48
244101	Ekonomist za financije	Financial economist	58	45
244220	Kriminalist	Police inspector	52	28
244304	Politolog	Politologist	50	32
232208	Profesor biologije	Professor of biology	49	44
232102	Profesor hrvatskog jezika	Croatian language professor	47	43
232128	Profesor likovnih predmeta	Art professor	44	30
232119	Profesor pedagogije	Pedagogy professor	42	40
232118	Profesor povijesti	History professor	39	17
213121	Inženjer računarstva	Computer engineer	39	24
232210	Profesor zemljopisa	Professor of geography	31	17
244102	Ekonomista marketinga	Economist of marketing	30	23
232101	Profesor bosanskog jezika	Bosnian language professor	27	25
222210	Doktor stomatologije	Doctor of dentistry	25	19
222401	Doktor farmacije	Doctor of pharmacy	24	19
232106	Profesor njemačkog jezika	German language professor	24	23
244216	Komunikolog	Communicologist	20	18
232207	Profesor kemije	Professor of chemistry	19	18
222907	Sanitarni inženjer	Sanitary engineer	18	14
245204	Profesor talijanskog jezika	Professor of italian language	17	16
214113	Inženjer arhitekture	Architect	15	12
246015	Teolog	Theologyst	15	6
232121	Profesor sociologije	Professor of sociology	14	10
214317	Inženjer elektrotehnike	Electrotechnic engineer	10	5
232601	Profesor vjeronauka	Professor of theology	9	8
244201	Sociolog	Sociologist	9	7
232201	Profesor matematike	Professor of mathematics	8	7
214115	Inženjer cestovnog prometa	Traffic engineer	8	4
222313	Veterinar	Veterinarian	8	4
232116	Profesor filozofije	Professor of philosophy	8	4
221103	Ekolog	Ecologist	6	5
244207	Arheolog	Archeologist	5	3
222101	Doktor medicine	Doctor of medicine	4	2

TABELA 10 . – TABLE 10.

**PREGLED BROJA UKUPNO BRISANIH OSOBA IZ EVIDENCIJE
U MJESECU SIJEČNJU 2022. PO STUPNJU STRUČNOG OBRAZOVANJA**

**REVIEW OF A TOTAL NUMBER OF ERASED PERSONS FROM THE REGISTER IN
JANUARY 2022. BY THE LEVEL OF EDUCATION**

PODRUŽNICA BRANCH OFFICE	UKUPNO TOTAL ŽENA WOMEN	STUPANJ STRUČNOG OBRAZOVANJA LEVEL OF EDUCATION									
		1	2	3	4	5	6 ₁	6 ₂	7 ₁	7 ₂	8
		ČAPLJINA	98	10	0	34	33	1	3	6	0
	45	5	0	14	14	0	3	3	0	6	0
ČITLUK	114	6	0	35	38	0	0	12	7	16	0
	58	2	0	10	20	0	0	11	7	8	0
JABLANICA	57	4	1	17	20	0	0	6	9	0	0
	30	4	1	5	10	0	0	4	6	0	0
KONJIC	174	42	0	56	60	0	0	8	3	5	0
	92	22	0	27	32	0	0	6	2	3	0
MOSTAR	441	49	1	97	143	2	4	43	40	62	0
	217	22	0	42	61	0	4	22	24	42	0
NEUM	18	0	0	4	2	0	0	4	0	8	0
	11	0	0	3	1	0	0	2	0	5	0
PROZOR - RAMA	48	8	0	18	10	0	0	6	3	3	0
	22	1	0	8	4	0	0	5	2	2	0
RAVNO	3	1	0	0	2	0	0	0	0	0	0
	0	0	0	0	0	0	0	0	0	0	0
STOLAC	35	1	0	14	14	0	0	3	1	2	0
	12	0	0	2	6	0	0	3	1	0	0
UKUPNO TOTAL	988	121	2	275	322	3	7	88	63	107	0
ŽENA WOMEN	487	56	1	111	148	0	7	56	42	66	0



GRAFIKON – 4

BROJ BRISANIH RADNIKA U EVIDENCIJI PO MJESECIMA

CHART – 4

THE NUMBER OF ERASED WORKERS FROM THE REGISTER BY MONTHS

TABELA 11. – TABLE 11.

**PREGLED BROJA BRISANIH OSOBA IZ EVIDENCIJE U MJESECU SIJEČNJU 2022. GODINE
PO RAZLOZIMA PRESTANKA VOĐENJA EVIDENCIJE**

**REVIEW OF A NUMBER OF ERASED PERSONS IN JANUARY 2022.
BY REASONS OF ERASING FROM THE REGISTER**

PODRUŽNICA BRANCH OFFICE	Ukupno Total	Žena Women	PO RAZLOZIMA PRESTANKA VOĐENJA EVIDENCIJE REASON OF ERASING																			
			1	2	3	4	5	6	7	8	9	10	11	12	13	14	15	16	17	18	19	20
			ČAPLJINA	98	45	36	0	2	0	0	1	0	4	0	0	0	49	0	0	0	1	4
ČITLUK	114	58	51	0	1	0	0	10	0	2	0	0	0	37	0	0	2	6	1	1	3	0
JABLANICA	57	30	42	0	2	0	0	1	0	0	0	0	0	0	0	0	0	11	1	0	0	0
KONJIC	174	92	157	0	0	0	0	3	0	2	0	0	0	4	0	0	0	4	2	2	0	0
MOSTAR	441	217	303	0	8	0	0	20	0	14	0	0	0	34	0	0	3	45	2	8	4	0
NEUM	18	11	17	0	0	0	0	0	0	0	0	0	0	0	0	0	0	1	0	0	0	0
PROZOR -RAMA	48	22	11	0	0	0	0	3	0	2	0	0	0	9	0	0	1	2	17	3	0	0
RAVNO	3	0	2	0	0	0	0	0	0	1	0	0	0	0	0	0	0	0	0	0	0	0
STOLAC	35	12	27	0	0	0	0	3	0	1	0	0	0	0	0	0	0	2	0	2	0	0
UKUPNO/ TOTAL	988	487	646	0	13	0	0	41	0	26	0	0	0	133	0	0	6	72	27	16	8	0

LEGENDA – LEGEND:

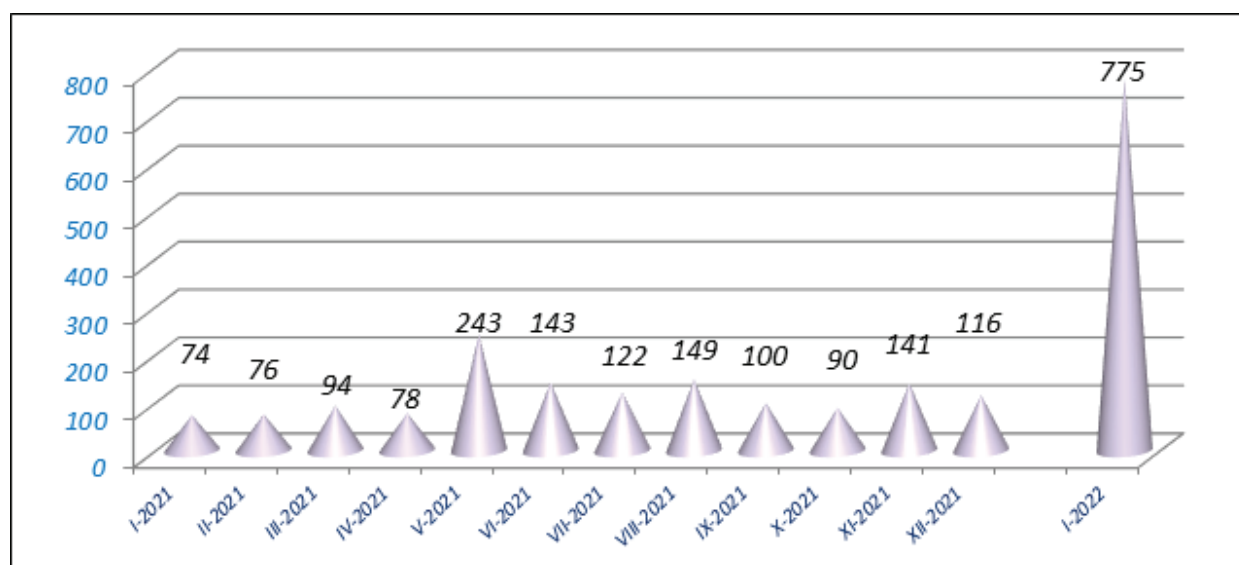
ŠIFRA	Naziv
1	Zasnivanje radnog odnosa
2	Registrira gospodarsko društvo ili drugu pravnu osobu odnosno ostvari dividendu temeljem udjela u gospodarskom društvu ili drugoj pravnoj osobi u visini određenoj u članku 3. stavak 2. zakona
3	Registrira obrt ili ostvari prihod po bilo kojem osnovu u visini određenoj u članku 3. stavak 2. zakona
4	Bavljenje poljoprivrednom djelatnošću – upis u registar poljoprivrednih proizvođača
5	Zatečen na radu bez ugovora o radu ili pisane izjave poslodavca odnosno rješenja o zasnivanju radnog odnosa ili o postavljanju
6	Ispunjavanje uvjeta za mirovinu prema propisima o mirovinsko-invalidskom osiguranju
7	Trajna nesposobnost za rad
8	Navršениh 65 godina života
9	Izdržavanje kazne zatvora, mjere sigurnosti, zaštitne ili odgojne mjere u trajanju dužem od šest mjeseci
10	Odbijeno se uključiti u obrazovanje na istom stupnju stručne spreme koji je organizirala i snosi troškove služba za zapošljavanje radi povećanja mogućnosti zapošljavanja ili ako bez opravdanog razloga prekinuto, odnosno ne završeno obrazovanje
11	Odbijen odgovarajući posao
12	Ne javljanje službi za zapošljavanje u dva uzastopna roka, bez obavještanja službe o opravdanim razlozima nejavljanja
13	Ne ispunjavanje uvjeta o aktivnom traženju posla
14	Primanje novčane naknade u skladu sa člankom 30. A zakona o izmjenama i dopunama zakona o posredovanju u zapošljavanju i socijalnoj sigurnosti neuposlenih osoba
15	Stjecanje statusa redovnog učenika ili studenta
16	Preseljenje na područje druge općine / države
17	Odvajanje sa evidencije
18	Smrt
19	Prelazak kod drugoga savjetodavca
20	Ostvaruje ukupne mjesečne prihode veće dd 25% prosječne mjesečne plaće uprethodnoj godini u FBiH, po bilo kojem temelju, uključujući i dividende

TABELA 12. – TABLE 12.

**PREGLED SLOBODNIH RADNIH MJESTA U MJESECU SIJEČNJU 2022. GODINE
PREMA SJEDIŠTU POSLODAVCA I STUPNJU STRUČNOG OBRAZOVANJA**

REVIEW OF A FREE WORK PLACES IN JANUARY 2022. BY THE LEVEL OF EDUCATION

SJEDIŠTE POSLODAVCA EMPLOYER RESIDENCE	Ukupno Total	Od toga na: Out of that:		PO STUPNJU STRUČNOG OBRAZOVANJA LEVEL OF EDUCATION									
		Neodređen Undeterm.	Određeno Determin.	1	2	3	4	5	61	62	71	72	8
ČAPLJINA	51	9	42	9	0	0	0	0	38	0	4	0	0
ČITLUK	25	7	18	0	0	6	0	0	0	0	0	19	0
JABLANICA	0	0	0	0	0	0	0	0	0	0	0	0	0
KONJIC	52	13	39	6	0	2	3	0	0	25	0	16	0
MOSTAR	575	103	472	33	31	16	38	1	73	163	199	21	0
NEUM	34	8	26	3	0	4	0	0	1	0	0	26	0
PROZOR -RAMA	20	4	16	3	0	0	1	0	2	13	0	1	0
RAVNO	18	0	18	0	1	0	0	0	0	2	0	15	0
STOLAC	0	0	0	0	0	0	0	0	0	0	0	0	0
UKUPNO TOTAL	775	144	631	54	32	28	42	1	114	203	203	98	0



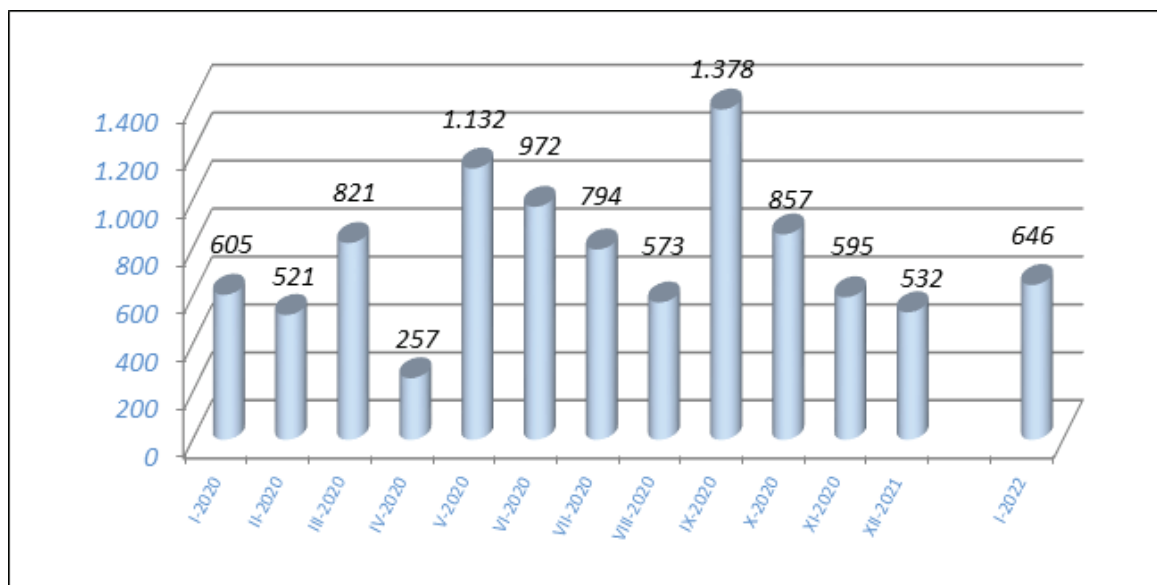
GRAFIKON – 5
BROJ ISKAZANIH POTREBA ZA RADNICIMA PO MJESECIMA
CHART – 5
THE NUMBER OF REQUIRIES FOR WORKERS BY MONTHS

TABELA 13. - TABLE 13.

PREGLED BROJA OSOBA KOJE SU SE ZAPOSLELE IZ EVIDENCIJE PREMA STUPNJU STRUČNOG OBRAZOVANJA I SPOLU U MJESECU SIJEČNJU 2022.

REVIEW OF A NUMBER OF EMPLOYED PERSONS FROM THE REGISTER IN JANUARY 2022.

PODRUŽNICA BRANCH OFFICE	Ukupno Total Žena Women	PO STUPNJU STRUČNOG OBRAZOVANJA LEVEL OF EDUCATION									
		1	2	3	4	5	61	62	71	72	8
		ČAPLJINA	36	3	0	13	11	0	2	4	0
	19	2	0	6	4	0	2	3	0	2	0
ČITLUK	51	2	0	13	12	0	0	6	6	12	0
	33	2	0	6	6	0	0	6	6	7	0
JABLANICA	42	3	0	14	14	0	0	6	5	0	0
	22	3	0	4	7	0	0	4	4	0	0
KONJIC	157	40	0	50	53	0	0	7	3	4	0
	84	21	0	25	29	0	0	5	2	2	0
MOSTAR	303	20	0	62	95	1	4	35	31	55	0
	157	8	0	29	40	0	4	18	19	39	0
NEUM	17	0	0	3	2	0	0	4	0	8	0
	10	0	0	2	1	0	0	2	0	5	0
PROZOR -RAMA	11	2	0	2	2	0	0	2	2	1	0
	4	0	0	1	0	0	0	2	1	0	0
RAVNO	2	0	0	0	2	0	0	0	0	0	0
	0	0	0	0	0	0	0	0	0	0	0
STOLAC	27	1	0	6	14	0	0	3	1	2	0
	11	0	0	1	6	0	0	3	1	0	0
UKUPNO TOTAL	646	71	0	163	205	1	6	67	48	85	0
ŽENA WOMEN	340	36	0	74	93	0	6	43	33	55	0



GRAFIKON - 6

BROJ ZAPOSLENIH OSOBA S EVIDENCIJE PO MJESECIMA

CHART - 6

THE NUMBER OF EMPLOYED PERSONS FROM THE REGISTER BY MONTHS

TABELA 14 . – TABLE 14.

**PREGLED BROJA ZAPOSLENIH OSOBA SA EVIDENCIJE
PO NAJBROJNIJIM ZANIMANJIMA U MJESECU SIJEČNJU 2022.**

**REVIEW OF A NUMBER OF EMPLOYED PERSONS FROM THE REGISTER
BY THE MOST NUMEROUS PROFESSIONS IN JANUARY 2022.**

Šifra	Naziv zanimanja	Žena	Ukupno
Stupanj stručnog obrazovanja: 1			
999901	Radnik za jednostavne poslove drugdje nerazvrstan / radnik za jednosta	35	70
932025	Radnik na jednostavnim poslovima u tekstilnoj proizvodnji / radnik na	1	1
Ukupno za stupanj stručnog obrazovanja 1		36	71
Šifra	Naziv zanimanja	Žena	Ukupno
Stupanj stručnog obrazovanja: 3			
522102	Prodavač / prodavač	31	42
512204	Kuhar / kuhar	8	13
514101	Frizer / frizer	10	11
722211	Bravar / bravar	0	9
514111	Frizer za žene	7	8
723370	Mašinobravar / strojobravar	0	7
832401	Vozač teretnog vozila / vozač teretnog vozila	2	7
724125	Elektromehaničar / elektromehaničar	0	7
512303	Konobar / konobar	1	5
723106	Automehaničar / automehaničar	0	5
713704	Električar održavanja / električar održavanja	0	4
724108	Elektromehaničar za elektroenergetiku / elektromehaničar za elektroene	1	4
723340	Mehaničar alatnih mašina / mehaničar alatnih strojeva	1	3
743601	Šivač tekstila / šivač tekstila	3	3
821202	Rukovalac pilom za kamen / rukovatelj pilom za kamen	0	2
831107	Vozač motornih pružnih vozila / vozač motornih pružnih vozila	0	2
722307	Metalotokar, majstor / kovinotokar, majstor	2	2
712401	Tesar / tesar	0	2
723344	Mehaničar mašina za preradu nemetala / mehaničar strojeva za preradu n	0	2
732106	Keramičar / keramičar	0	2
713606	Instalater grijanja i klimatizacije	0	2
744201	Obučar / obučar	1	1
311805	Tehnički crtač za arhitekturu / tehnički crtač za arhitekturu	1	1
713602	Vk vodoinstalater	0	1
713604	Vodoinstalater i plinoinstalater	0	1
714102	Moler / moler	1	1
721203	Zavarivač / zavarivač	0	1
721301	Limar / limar	0	1
721306	Aviolimar / aviolimar	0	1
722306	Metalotokar / kovinotokar	0	1
722308	Metaloglodač / kovinoglodač	0	1
723306	Monter opreme za grijanje i hlađenje / monter opreme za grijanje i hla	0	1
724124	Elektromonter / elektromonter	0	1
741401	Prerađivač voća i povrća / prerađivač voća i povrća	1	1
742203	Stolar, majstor / postolar, majstor	1	1
743202	Tkač / tkač	1	1
743303	Krojač ženske odjeće, majstor / krojač ženske odjeće, majstor	1	1
743507	Krojač tekstila / krojač tekstila	1	1
811106	Rukovalac sjekačicom kamena / rukovatelj sjekačicom kamena	0	1
815901	Hemijski laborant / kemijski laborant	0	1
832204	Vozač lakog dostavnog vozila / vozač lakog dostavnog vozila	0	1
832412	Vozač kamiona / vozač kamiona	0	1
Ukupno za stupanj stručnog obrazovanja 3		74	163

Šifra	Naziv zanimanja	Žena	Ukupno
Stupanj stručnog obrazovanja: 4			
419006	Maturant gimnazije	16	32
412110	Ekonomski tehničar	17	29
311320	Elektrotehničar / elektrotehničar	4	17
223003	Medicinska sestra-tehničar	7	13
311552	Mašinski tehničar / strojarski tehničar	2	13
341403	Turistički animator / turistički animator	5	12
321212	Poljoprivredni tehničar / poljoprivredni tehničar	9	11
312106	Računarski tehničar / računalni tehničar	1	8
311214	Građevinski tehničar / građevinski tehničar	1	7
413303	Tehničar drumskog saobraćaja / tehničar cestovnog prometa	3	7
723341	Mehaničar alatnih mašina, majstor / mehaničar alatnih strojeva, majstor	1	3
311922	Grafički tehničar / grafički tehničar	1	3
414202	Referent za poštu / referent za poštu	1	3
223004	Fizioterapeut	2	3
311413	Tehničar za telekomunikacije / tehničar za telekomunikacije	0	2
341501	Komercijalist / komercijalist	0	2
244123	Ekonomista / ekonomist	1	2
311418	Tehničar elektronike / tehničar elektronike	1	2
413312	Saobraćajni tehničar / prometni tehničar	1	2
322801	Farmaceutski tehničar / farmaceutske tehničar	0	2
419005	Administrativni službenik / administrativni službenik	2	2
322601	Fizioterapeut / fizioterapeut	1	2
322201	Sanitarni tehničar / sanitarni tehničar	0	2
311213	Građevinski tehničar visokogradnje / građevinski tehničar visokogradnj	1	2
311936	Predradnik u preradi drveta / predradnik u preradi drveta	2	2
411501	Sekretarica / tajnica	2	2
311407	Tehničar elektroničar za računare / tehničar elektroničar za računala	0	1
311303	Elektrotehničar za distribuciju električne energije / elektrotehničar	0	1
311304	Elektroenergetski tehničar / elektroenergetski tehničar	1	1
311115	Hemijski tehničar / kemijski tehničar	1	1
311212	Građevinski tehničar niskogradnje / građevinski tehničar niskogradnje	0	1
311106	Hemijski tehničar analitičkih sistema / kemijski tehničar analitičkih	1	1
311805	Tehnički crtač za arhitekturu / tehnički crtač za arhitekturu	0	1
321109	Biološki tehničar / biološki tehničar	1	1
321213	Šumarski tehničar / šumarski tehničar	1	1
322501	Stomatološka sestra / stomatološka sestra	0	1
322502	Zubotehničar / zubotehničar	1	1
323106	Medicinska sestra / medicinska sestra	1	1
342202	Špediterski carinski deklarant / špediterski carinski deklarant	1	1
347114	Dizajner / dizajner	1	1
412102	Finansijski knjigovođa / finansijski knjigovođa	1	1
233201	Učitelj predškolske djece / učitelj predškolske djece	1	1
413309	Mašinovođa / strojovođa	0	1
512204	Kuhar / kuhar	1	1
516203	Saobraćajni policajac / prometni policajac	0	1
723115	Automehatroničar	0	1
Ukupno za stupanj stručnog obrazovanja 4		93	205
Šifra	Naziv zanimanja	Žena	Ukupno
Stupanj stručnog obrazovanja: 5			
722211	Bravar / bravar	0	1
Ukupno za stupanj stručnog obrazovanja 5		0	1
Šifra	Naziv zanimanja	Žena	Ukupno
Stupanj stručnog obrazovanja: 61			
214115	Inženjer drumskog saobraćaja / inženjer cestovnog prometa	1	1
233106	Nastavnik geografije / nastavnik zemljopisa	1	1

233108	Nastavnik likovne kulture / nastavnik likovne kulture	1	1
233116	Nastavnik razredne nastave	1	1
233201	Učitelj predškolske djece / učitelj predškolske djece	1	1
244104	Ekonomista menadžmenta / ekonomist menadžmenta	1	1
Ukupno za stupanj stručnog obrazovanja 61		6	6
Šifra	Naziv zanimanja	Žena	Ukupno
Stupanj stručnog obrazovanja: 62			
244123	Ekonomista / ekonomist	6	9
242912	Pravnik / pravnik	5	7
232131	Profesor fizičke i zdravstvene kulture/profesor tjelesne i zdravstvene	0	4
222908	Inženjer medicinske radiologije	4	4
221315	Inženjer agronom / inženjer agronom	2	4
213121	Inženjer računarstva / inženjer računalstva	2	3
232106	Profesor njemačkog jezika / profesor njemačkoga jezika	3	3
323106	Medicinska sestra / medicinska sestra	1	2
214206	Građevinski inženjer / građevinski inženjer	0	2
232112	Profesor turskog jezika / profesor turskoga jezika	0	2
244104	Ekonomista menadžmenta / ekonomist menadžmenta	1	2
213122	Informatičar / informatičar	1	2
214556	Mašinski inženjer / strojarski inženjer	0	2
221306	Agronom za hortikulturu / agronom za hortikulturu	1	1
222906	Ekološko-sanitarni inženjer	1	1
231143	Predavač informacijskih nauka / predavač informacijskih znanosti	1	1
232101	Profesor bosanskog jezika / profesor bosanskoga jezika	1	1
232105	Profesor engleskog jezika / profesor engleskoga jezika	1	1
232119	Profesor pedagogije / profesor pedagogije	1	1
232127	Profesor muzičkih predmeta / profesor glazbenih predmeta	0	1
232208	Profesor biologije / profesor biologije	1	1
232210	Profesor geografije / profesor zemljopisa	1	1
233117	Profesor razredne nastave	1	1
235105	Pedagog / pedagog	1	1
244220	Kriminalist / kriminalist	0	1
244508	Psiholog / psiholog	1	1
311903	Tehnički saradnik za zaštitu okoline / tehnički suradnik za zaštitu ok	1	1
323201	Medicinska sestra babica / medicinska sestra babica	1	1
346006	Socijalni radnik / socijalni radnik	1	1
513202	Babica / babica	1	1
214317	Inženjer elektrotehnike / inženjer elektrotehnike	0	1
214409	Inženjer telekomunikacija / inženjer telekomunikacija	1	1
214624	Inženjer hemijske tehnologije / inženjer kemijske tehnologije	1	1
214642	Inženjer prehrambene tehnologije / inženjer prehrambene tehnologije	1	1
Ukupno za stupanj stručnog obrazovanja 62		43	67
Šifra	Naziv zanimanja	Žena	Ukupno
Stupanj stručnog obrazovanja: 71			
233117	Profesor razredne nastave	4	5
244123	Ekonomista / ekonomist	3	5
232118	Profesor historije / profesor povijesti	1	5
214206	Građevinski inženjer / građevinski inženjer	2	4
232102	Profesor hrvatskog jezika / profesor hrvatskoga jezika	3	4
235105	Pedagog / pedagog	3	3
221315	Inženjer agronom / inženjer agronom	2	3
242912	Pravnik / pravnik	2	2
214642	Inženjer prehrambene tehnologije / inženjer prehrambene tehnologije	2	2
244102	Ekonomista za marketing / ekonomist za marketing	2	2
244216	Komunikolog / komunikolog	2	2
222313	Veterinar / veterinar	0	1
221304	Agronom za vinogradarstvo i vinarstvo / agronom za vinogradarstvo i vi	1	1

232105	Profesor engleskog jezika / profesor engleskoga jezika	0	1
232131	Profesor fizičke i zdravstvene kulture/profesor tjelesne i zdravstvene	0	1
232207	Profesor hemije / profesor kemije	1	1
232208	Profesor biologije / profesor biologije	1	1
232601	Profesor vjeronauke / profesor vjeronauke	1	1
244201	Sociolog / sociolog	1	1
244304	Politolog / politolog	1	1
245102	Novinar / novinar	1	1
311903	Tehnički saradnik za zaštitu okoline / tehnički suradnik za zaštitu ok	0	1
Ukupno za stupanj stručnog obrazovanja 71		33	48
Šifra	Naziv zanimanja	Žena	Ukupno
Stupanj stručnog obrazovanja: 72			
242912	Pravnik / pravnik	7	10
214556	Mašinski inženjer / strojarski inženjer	5	9
244123	Ekonomista / ekonomist	5	9
233117	Profesor razredne nastave	5	5
235105	Pedagog / pedagog	4	4
346006	Socijalni radnik / socijalni radnik	2	3
232105	Profesor engleskog jezika / profesor engleskoga jezika	2	3
232210	Profesor geografije / profesor zemljopisa	1	3
213122	Informatičar / informatičar	0	2
213121	Inženjer računarstva / inženjer računalstva	0	2
234008	Logoped i surdoaudiolog	2	2
232207	Profesor hemije / profesor kemije	2	2
214115	Inženjer drumskog saobraćaja / inženjer cestovnog prometa	1	2
232131	Profesor fizičke i zdravstvene kulture/profesor tjelesne i zdravstvene	0	1
232201	Profesor matematike / profesor matematike	1	1
232202	Profesor infomatike / profesor infomatike	1	1
232208	Profesor biologije / profesor biologije	0	1
232602	Profesor religijske kulture / profesor religijske kulture	1	1
233116	Nastavnik razredne nastave	1	1
243205	Informacijski stručnjak / informacijski stručnjak	0	1
244101	Ekonomista za finansije / ekonomist za financije	1	1
244213	Geograf / geograf	1	1
244216	Komunikolog / komunikolog	1	1
244220	Kriminalist / kriminalist	0	1
211306	Farmaceut u industriji / farmaceut u industriji	1	1
244304	Politolog / politolog	0	1
244508	Psiholog / psiholog	1	1
245102	Novinar / novinar	0	1
245104	Književnik / književnik	1	1
244302	Istraživač filozofije / istraživač filozofije	1	1
214117	Inženjer poštanskog saobraćaja / inženjer poštanskog prometa	0	1
214206	Građevinski inženjer / građevinski inženjer	1	1
214317	Inženjer elektrotehnike / inženjer elektrotehnike	1	1
214624	Inženjer hemijske tehnologije / inženjer kemijske tehnologije	1	1
214642	Inženjer prehrambene tehnologije / inženjer prehrambene tehnologije	1	1
221315	Inženjer agronom / inženjer agronom	0	1
221316	Inženjer šumarstva / inženjer šumarstva	0	1
222401	Doktor farmacije / doktor farmacije	1	1
222907	Sanitarni inženjer	1	1
223004	Fizioterapeut	0	1
232118	Profesor historije / profesor povijesti	1	1
232128	Profesor likovnih predmeta / profesor likovnih predmeta	1	1
Ukupno za stupanj stručnog obrazovanja 72		55	85
UKUPNO:		340	646

TABELA 15. – TABLE 15.

**PREGLED BROJA ZAPOSLENIH OSOBA IZ EVIDENCIJE
PREMA DJELATNOSTIMA U MJESECU SIJEČNJU 2022. GODINE**

**REVIEW OF A NUMBER OF EMPLOYED PERSONS FROM THE REGISTER
BY ACTIVITIES IN JANUARY 2022.**

PODRUŽNICA Branch office	Ukupno TOTAL	Žene Women	neodređeno Undeterm.	DJELATNOSTI – ACTIVITIES																	
				A	B	C	D	E	F	G	H	I	J	K	L	M	N	O	P	Q	0
ČAPLJINA	36	19	11	0	0	0	3	1	2	10	6	0	1	0	2	3	2	4	0	0	2
ČITLUK	51	33	17	0	0	0	10	1	0	5	4	4	1	4	1	16	1	2	0	0	2
JABLANICA	42	22	1	0	0	5	8	0	5	1	7	2	0	2	1	2	0	4	0	0	5
KONJIC	157	84	2	1	0	2	107	0	8	6	10	2	1	8	1	3	0	5	0	0	3
MOSTAR	303	157	65	5	0	0	19	9	13	74	21	15	3	34	14	34	21	31	0	0	10
NEUM	17	10	4	0	1	0	0	0	0	3	2	0	0	0	11	0	0	0	0	0	0
PROZOR-RAMA	11	4	1	0	0	0	2	0	0	0	1	0	0	0	2	3	1	0	0	0	2
RAVNO	2	0	0	0	0	0	0	1	0	0	0	0	0	0	0	0	1	0	0	0	0
STOLAC	27	11	8	0	0	1	2	0	2	7	1	0	0	2	4	0	4	2	0	0	2
UKUPNO TOTAL	646	340	109	6	1	8	151	12	30	106	52	23	6	50	36	61	30	48	0	0	26

Legenda:

A – Poljoprivreda, lov i šumarstvo
 B – Ribarstvo
 C – Rudarstvo
 D – Prerađivačka industrija
 E – Opskrba električnom energijom, plinom i vodom
 F – Građevinarstvo
 G – Trgovina
 H – Ugostiteljstvo
 I – Prijevoz, skladištenje i veze
 J – Financijsko posredovanje
 K – Posredovanje nekretninama, iznajmljivanje i poslovne usluge
 L – Javna uprava i obrana
 M – Obrazovanje
 N – Zdravstvena i socijalna skrb
 O – Ostale javne javne, društvene, socijalne i osobne uslužne djelatnosti
 P – Privatna kućanstva sa zaposlenim osobljem
 Q – Eksteritorijalne organizacije i tijela
 00 – Neraspoređeno po djelatnostima SKD

Legend:

A – Agriculture and forestry
 B – Fishing
 C – Mining
 D – Manufacturing industry
 E – Electricity, gas and water supply
 F – Construction
 G – Trade
 H – Catering
 I – Transport, storage and communication
 J – Financial intermediation
 K – Real estate, renting and business service
 L – Public administration and defence
 M – Education
 N – Health and social care
 O – Other public, social services
 P – Privat households with employees
 Q – Exterritorial organisations
 00 – Undisposed by activities

TABELA 16. – TABLE 16.

**PREGLED BROJA PRESTANAKA RADNOG ODNOSA U MJESECU SIJEČNJU 2022.
- PREMA STUPNJU STRUČNOG OBRAZOVANJA -**

**REVIEW OF A NUMBER OF EMPLOYMENT CESSATION IN JANUARY 2022.
- BY THE LEVEL OF EDUCATION -**

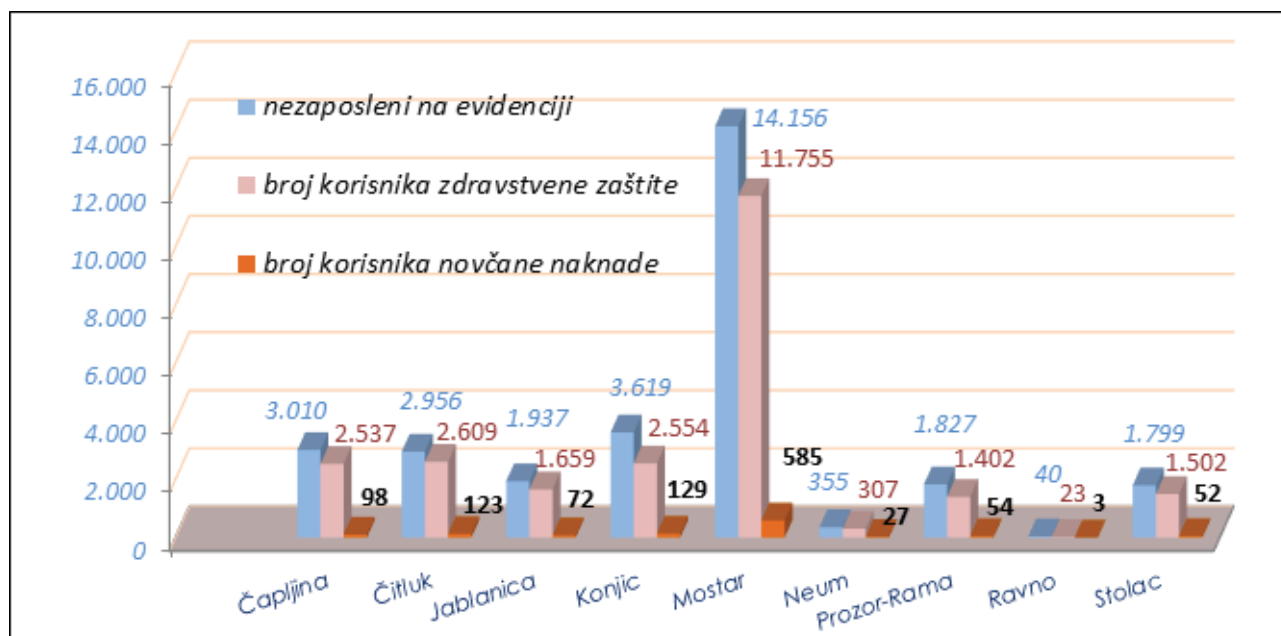
PODRUŽNICA BRANCH OFFICE	Ukupno Total Žena Women	PO STUPNJU STRUČNOG OBRAZOVANJA LEVEL OF EDUCATION									
		1	2	3	4	5	61	62	71	72	8
ČAPLJINA	46	5	0	20	15	0	0	3	1	2	0
	25	4	0	7	9	0	0	3	1	1	0
ČITLUK	61	1	0	21	27	0	1	2	4	5	0
	32	0	0	7	16	0	0	1	4	4	0
JABLANICA	41	3	0	19	10	0	0	4	3	2	0
	20	3	0	6	4	0	0	4	3	0	0
KONJIC	173	49	1	56	50	1	2	5	6	3	0
	99	33	0	29	24	0	2	3	5	3	0
MOSTAR	325	26	1	83	129	0	7	29	15	34	1
	168	11	1	23	73	0	5	18	10	27	0
NEUM	9	0	0	5	4	0	0	0	0	0	0
	3	0	0	2	1	0	0	0	0	0	0
PROZOR –RAMA	24	2	0	12	5	0	1	3	1	0	0
	9	0	0	2	4	0	1	2	0	0	0
RAVNO	2	0	0	2	0	0	0	0	0	0	0
	0	0	0	0	0	0	0	0	0	0	0
STOLAC	28	2	0	13	9	0	1	0	1	2	0
	11	1	0	3	4	0	1	0	0	2	0
UKUPNO TOTAL	709	88	2	231	249	1	12	46	31	48	1
ŽENA WOMEN	367	52	1	79	135	0	9	31	23	37	0

TABELA 17. – TABLE 17.

**PREGLED BROJA KORISNIKA ZDRAVSTVENE ZAŠTITE I NOVČANE NAKNADE
U EVIDENCIJI SLUŽBE NA DAN 31.01.2022 . GODINE**

**REVIEW OF A NUMBER OF HEALTH CARE AND PECUNIARY AID USERS
IN THE REGISTER ON THE 31.01.2022.**

PODRUŽNICA BRANCH OFFICE	BROJ NEZAPOSLENIH OSOBA NA DAN 31.01.2022. No. of unemployed persons on the 31.01.2022.	BROJ KORISNIKA ZDRAVSTVENE ZAŠTITE NO. OF HEALTH CARE USERS	BROJ KORISNIKA NOVČANE NAKNADE NO. OF PECUNIARY AID USERS
ČAPLJINA	3.010	2.537	98
ČITLUK	2.956	2.609	123
JABLANICA	1.937	1.659	72
KONJIC	3.619	2.554	129
MOSTAR	14.156	11.755	585
NEUM	355	307	27
PROZOR-RAMA	1.827	1.402	54
RAVNO	40	23	3
STOLAC	1.799	1.502	52
UKUPNO TOTAL	29.699	24.348	1.143



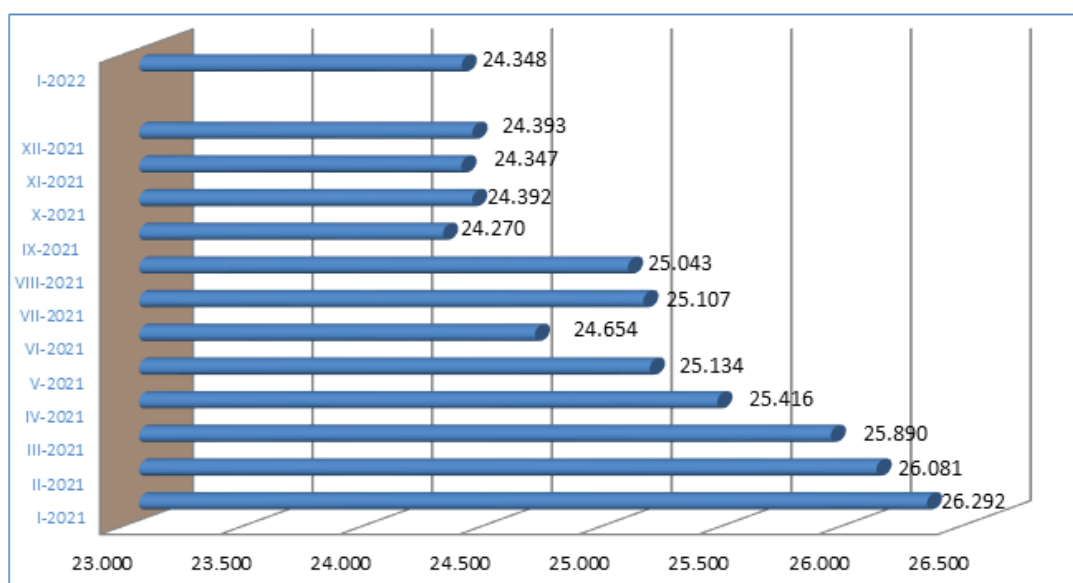
GRAFIKON - 7
BROJ KORISNIKA ZDRAVSTVENE ZAŠTITE I NOVČANE NAKNADE
CHART - 7
THE NUMBER OF HEALTH CARE AND PECUNIARY AID USERS

TABELA 18. – TABLE 18.

**PREGLED BROJA KORISNIKA ZDRAVSTVENE ZAŠTITE U EVIDENCIJI SLUŽBE NA DAN
31.01.2022. GODINE PREMA STUPNJU STRUČNOG OBRAZOVANJA**

REVIEW OF A NUMBER OF HEALTH CARE USERS IN THE REGISTER ON THE 31.01.2022.

PODRUŽNICA BRANCH OFFICE	Ukupno Total Žena Women	PO STUPNJU STRUČNOG OBRAZOVANJA LEVEL OF EDUCATION									
		1	2	3	4	5	6 ₁	6 ₂	7 ₁	7 ₂	8
		ČAPLJINA	2.537	334	40	902	820	5	47	112	77
	1.478	181	24	458	487	4	37	82	57	148	0
ČITLUK	2.609	141	2	978	1.014	3	49	117	70	235	0
	1.468	74	0	494	562	1	34	74	54	175	0
JABLANICA	1.659	347	22	585	509	3	13	68	83	29	0
	924	228	11	245	298	0	9	50	62	21	0
KONJIC	2.554	679	9	824	700	3	28	172	76	62	1
	1.326	303	1	386	396	0	15	123	58	44	0
MOSTAR	11.755	1.698	156	3.427	4.122	19	220	726	638	748	1
	6.117	875	80	1.378	2.171	0	154	439	478	542	0
NEUM	307	27	1	117	110	1	4	15	8	24	0
	153	14	1	56	52	0	2	7	3	18	0
PROZOR-RAMA	1.402	332	8	582	335	2	8	56	18	61	0
	766	181	3	292	191	1	7	33	10	48	0
RAVNO	23	3	0	12	7	0	0	0	0	1	0
	10	2	0	5	2	0	0	0	0	1	0
STOLAC	1.502	236	11	597	450	5	19	61	55	68	0
	703	127	6	224	213	0	14	41	31	47	0
UKUPNO TOTAL	24.348	3.797	249	8.024	8.067	41	388	1.327	1.025	1.428	2
ŽENA WOMEN	12.945	1.985	126	3.538	4.372	6	272	849	753	1.044	0

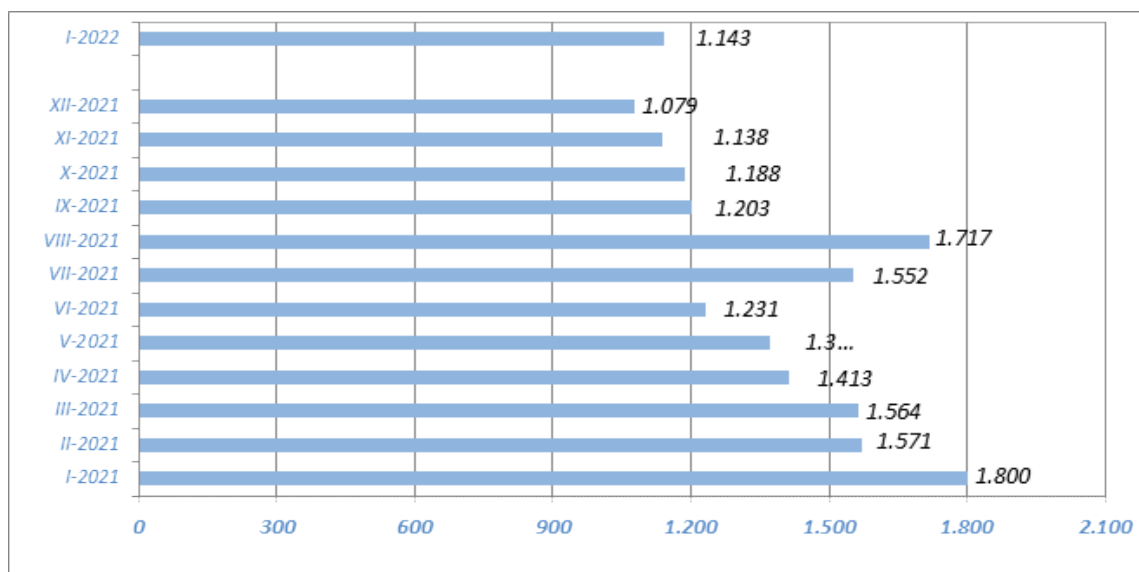


GRAFIKON - 8
BROJ KORISNIKA ZDRAVSTVENE ZAŠTITE PO MJESECIMA
CHART - 8
THE NUMBER OF HEALTH CARE USERS BY MONTHS

TABELA 19. – TABLE 19.

**PREGLED BROJA KORISNIKA NOVČANE NAKNADE I DRUGIH PRAVA
PO OPĆINAMA NA DAN 31.01.2022. GODINE**
**REVIEW OF A NUMBER OF PECUNIARY AID USERS AND OTHER PRIVILEGE
BY MUNICIPALITIES ON THE 31.01.2022.**

PODRUŽNICA BRANCH OFFICE	Ukupno TOTAL Žena Women	KORIŠTENJA PRAVA – USED PRIVILEGES					
		Novčana naknada iz RO	Novčana naknada iz inozemstva	Novčana naknada za razvojačene branitelje	Produljena novčana naknada	MIO	Osiguranje u sluč. nesreće na poslu i profesionalno oboljenje
ČAPLJINA	3.010	98	0	0	0	1	0
	1.707	61	0	0	0	0	0
ČITLUK	2.956	123	0	0	0	0	0
	1.637	56	0	0	0	0	0
JABLANICA	1.937	72	0	0	0	2	0
	1.103	29	0	0	0	0	0
KONJIC	3.619	129	0	0	0	0	0
	2.001	53	0	0	0	0	0
MOSTAR	14.156	585	0	0	0	4	0
	7.726	300	0	0	0	2	0
NEUM	355	27	0	0	0	0	0
	171	12	0	0	0	0	0
PROZOR- RAMA	1.827	54	0	0	0	0	0
	952	15	0	0	0	0	0
RAVNO	40	3	0	0	0	0	0
	18	1	0	0	0	0	0
STOLAC	1.799	52	0	0	0	1	0
	878	20	0	0	0	1	0
UKUPNO TOTAL ŽENA WOMEN	29.699	1.143	0	0	0	8	0
	16.193	547	0	0	0	3	0



GRAFIKON – 9
BROJ KORISNIKA NOVČANE NAKNADE PO MJESECIMA
CHART – 9
THE NUMBER OF PECUNIARY AID USERS BY MONTHS

TABELA 20 . – TABLE 20.

**PREGLED BROJA RAZVOJAČENIH BRANITELJA, ČLANOVA OBITELJI POGINULIH
I NESTALIH BRANITELJA I DR. NA DAN 31.01.2022. GODINE**

**REVIEW OF A NUMBER OF DEMILITARIZE SOLDIERS, FAMILY MEMBERS OF FALLEN
AND MISSING SOLDIERS ETC. ON THE 31.01.2022.**

PODRUŽNICA Branch office	RAZVOJAČENI BRANITELJI DEMILITARIZE SOLDIERS TOTAL/WOMEN	ČLANOVI OBITELJI MEMBERS OF FAMILY		UKUPNO INVALIDA DISABLED PERSONS TOTAL	Od toga: RATNI VOJNI INVALIDI OUT OF THAT: MILITARY INVALIDS	OSOBE SA FAKTOROM OTEŽANE ZAPOŠLJIVOSTI AGGRAVATING EMPLOYMENT PERSONS
		Poginulog Fallen	Nestalog Missing			
ČAPLJINA	358	7	33	59	45	10
	57	6	17	6	2	1
ČITLUK	313	0	0	11	0	2
	120	0	0	5	0	1
JABLANICA	253	20	0	32	9	12
	33	10	0	11	1	5
KONJIC	592	25	127	64	51	0
	67	16	45	6	0	0
MOSTAR	1.621	284	220	499	200	147
	222	159	119	135	9	51
NEUM	22	1	1	3	2	1
	1	0	0	0	0	0
PROZOR- RAMA	334	8	5	86	56	25
	31	3	3	11	1	8
RAVNO	5	0	0	0	0	0
	1	0	0	0	0	0
STOLAC	267	4	52	21	5	6
	20	2	19	7	0	3
UKUPNO TOTAL	3.765	349	438	775	368	203
ŽENA WOMEN	552	196	203	181	13	69

OBJAŠNJENJE ZNAKOVA I POJMOVA:

- NEZAPOSLENE OSOBE** su osobe bez zaposlenja, sposobne za rad, aktivno traže posao, starosne dobi od 15 do 65 godina evidentirane u službama za zapošljavanje.
- OSOBE KOJE PRVI PUT TRAŽE ZAPOSLENJE** su nezaposlene osobe evidentirane u službama za zapošljavanje, a koje prije nisu bile u radnom odnosu.
- NEZAPOSLENE OSOBE ZBOG PRESTANKA RADA ORGANIZACIJA I POSLODAVACA** su osobe koje su evidentirane u službama za zapošljavanje, a ostale su bez posla zbog prestanka obavljanja djelatnosti poslodavaca.
- KORISNICI NOVČANE NAKNADE** su nezaposlene osobe koje su prijavljene na evidenciju nezaposlenih a koje su prema odredbama Zakona ostvarile ovo pravo.
- ZAPOSLENI S EVIDENCIJE SLUŽBE ZA ZAPOS LJAVANJE** su osobe koje su se zaposlile u zemlji i inozemstvu tijekom izvještajnog mjeseca, a bile su u evidenciji nezaposlenih.
- BRISANI IZ EVIDENCIJE** su nezaposlene osobe koje se brišu iz evidencije nezaposlenih prema odredbama Zakona.
- POTREBE ZA RADNICIMA** predstavljaju broj slobodnih radnih mjesta koje poslodavci prijavljuju tijekom izvještajnog mjeseca.

KVALIFIKACIJSKA STRUKTURA:

STUPANJ STRUČNOG OBRAZOVANJA I	STUPANJ STRUČNOG OBRAZOVANJA II
1	NKV – Nekvalificirani radnik NSS – Niža stručna sprema
2	PKV – Polukvalificirani radnik
3	KV – Kvalificirani radnik
4	SSS – Srednja stručna sprema
5	VKV – Visoko kvalificirani radnik
6 ₁ , 6 ₂	VŠS – Viša stručna sprema
7 ₁ , 7 ₂ , 8	VSS – Visoka stručna sprema

ZNAKOVI:

- 0 Nema pojave
... Ne raspoložive podatke
* Napomena ispod teksta
() Procjena podatka

EXPLANATION OF SYMBOLS AND NOTIONS:

- UNEMPLOYED PERSONS** are persons without employment, capable for work, actively seeking for a job, 15 – 65 years of age, registered in the services for employment (Labor services).
- PERSONS WHO ARE LOOKING FOR A JOB FOR THE FIRST TIME** are persons registered in the services for employment, and they have not been employed previously.
- UNEMPLOYED PERSONS BECAUSE OF WORK SUSPENSION OF ORGANIZATIONS OR EMPLOYERS** are persons registered in the services for employment (Labour services), but who stayed without a job because of employers work suspension.
- PECUNIARY AID USERS** are unemployed persons registered in the Register of unemployed who has realized this privilege through legislative regulations.
- EMPLOYED FROM THE REGISTER OF SERVICE FOR EMPLOYMENT (LABOUR SERVICE)** are persons employed in our country or abroad during the reported month, who have been in the Register of unemployed.
- REQUIRIES FOR WORKERS** present the number of free work places which employers registered during reported month.
- REALIZED REGISTRATIONS ABOUT REQUIRIES FOR WORKERS** present employers information about employing during reported month and give information about really realized registered requiries for workers.

QUALIFICATION STRUCTURE:

LEVEL OF EDUCATION I	LEVEL OF EDUCATION II
1	NQ – non-qualified worker LSE – lower school education
2	HQ – half-qualified worker
3	QW – qualified worker
4	SSE – secondary school education
5	HQW – highly qualified worker
6 ₁ , 6 ₂	HSE – high school education
7 ₁ , 7 ₂ , 8	FE – faculty education

SIGNS – SYMBOLS:

- 0 without occurrence
... unavailable datas
* comment below text
() data evaluation

HERCEGOVAČKO-NERETVANSKA ŽUPANIJA/KANTON

SLUŽBA ZA ZAPOŠLJAVANJE HERCEGOVAČKO -NERETVANSKE ŽUPANIJE /KANTONA	Vlado Čuljak ravnatelj	ADRESA: K. Tvrtka 19 88000 Mostar	Tel./fax: +387 36 334-800; 334 810	E-mail: vlado.culjak@szzhnz-k.ba
--	----------------------------------	--	--	--

PODRUŽNICA	KONTAKT OSOBA				
Čapljina	Nikolina Rajič	A. Starčevića 4	036/808-135	nikolina.rajic@szzhnz-k.ba	
Čitluk	Josip Ostojić	K. Tomislava b.b.	036/642-630	josip.ostojic@szzhnz-k.ba	
Jablanica	Kemal Muratović	Trg oslobođenja b.b	036/752-818	kemal.muratovic@szzhnz-k.ba	
Konjic	Semira Spiljak	IV Muslimanske brigade br. 8	036/726-253	semira.spiljak@szzhnz-k.ba	
Mostar	<i>Odjeljenje 1</i>	Nikola Božić	K. Tvrtka 19	036/334-809	nikola.bozic@szzhnz-k.ba
	<i>Odjeljenje 2</i>	Emir Mušić	Telčeva 3	036/551-331	emir.music@szzhnz-k.ba
Neum	Ivan Udženija	Zagrebačka b.b.	036/880-219	ivan.udzenija@szzhnz-k.ba	
Prozor-Rama	Ivan Babić	Splitska b.b.	036/770-102	ivan.babic@szzhnz-k.ba	
Ravno	Antica Vukić	Ravno b.b.	036/891-030	antica.vukic@szzhnz-k.ba	
Stolac	Katica Raič	Banovinska 4	036/853-330	katica.raic@szzhnz-k.ba	