



Bosna i Hercegovina
Federacije Bosne i Hercegovine
Hercegovačko-neretvanska županija/kanton
Služba za zapošljavanje HNŽ/HNK
MOSTAR

PODRUŽNICE:

Čapljina

Čitluk

Jablanica

Konjic

Mostar

Neum

Prozor - Rama

Ravno

Stolac

STATISTIČKI BILTEN
ZA STUDENI 2021.

STATISTIČKI BILTEN

Službe za zapošljavanje HNŽ/HNK
MOSTAR

Broj: 11

Godina: XVIII.

Prosinac, 2021. godine

IZDAVAČ:
SLUŽBA ZA ZAPOŠLJAVANJE HNŽ/HNK
Mostar

Ul. Kralja Tvrtka 19
88000 Mostar
Tel./fax: +387 36/334- 800; 334-810

E-mail: info@szzhnz-k.ba
www.szzhnz-k.ba

Priprema i obrada:

Sektor za analizu, plan i informatiku: Kristina Bošnjak, dipl. oec.
Dragica Jeličić, statističar
Alen Začinović, operator
Vjekoslav Novak, administrator

Urednik:

Anita Perić, prof.psihologije
E-mail: anita.peric@szzhnz-k.ba

Za izdavača:

Vlado Čuljak, ravnatelj

STATISTIČKI BILTEN
ZA STUDENI 2021.

STATISTICAL BULLETIN
FOR NOVEMBER 2021.

UVODNE NAPOMENE	6
▪ TABELA 1. Pregled stanja i fluktuacije nezaposlenih osoba tijekom mjeseca studenog 2021. godine GRAFIKON – 1	11
▪ TABELA 2. Pregled broja novoprijavljenih osoba u evidenciji u mjesecu studenom 2021. godine - prema stupnju stručnog obrazovanja GRAFIKON-2	12
▪ TABELA 3. Pregled broja nezaposlenih osoba u evidenciji na dan 30.11.2021. godine – prema stupnju stručnog obrazovanja i spolu	13
▪ TABELA 4. Pregled broja nezaposlenih osoba u evidenciji na dan 30.11.2021. godine - po stupnju stručnog obrazovanja GRAFIKON - 3	14
▪ TABELA 5. Pregled broja nezaposlenih osoba po dužini čekanja na zaposlenje, prema stupnju stručnog obrazovanja i spolu na dan 30.11.2021. godine.....	15
▪ TABELA 6. Pregled broja nezaposlenih osoba po godinama starosti, prema stupnju stručnog obrazovanja i spolu na dan 30.11.2021. godine	16
▪ TABELA 7. Pregled broja nezaposlenih osoba po godinama starosti, dužini čekanja na zaposlenje i spolu na dan 30.11.2021. godine.....	17
▪ TABELA 8. Pregled broja nezaposlenih osoba u evidenciji na dan 30.11.2021. godine – nezaposlene osobe bez radnog iskustva prema stupnju stručnog obrazovanja	18
▪ TABELA 9. Pregled broja nezaposlenih osoba u evidenciji po najbrojnim zanimanjima na dan 30.11.2021. godine	19
▪ TABELA 10. Pregled broja ukupno brisanih osoba iz evidencije po stupnju stručnog obrazovanja i spolu u mjesecu studenom 2021. godine GRAFIKON – 4.....	21

PREFACE NOTE	6
▪ Table 1. Review of the condition and fluctuation of unemployed during November 2021. CHART – 1	11
▪ Table 2. Review of a number of newly-registered persons in the Register in November 2021. – by the level of education CHART – 2	12
▪ Table 3. Review of a number of unemployed in the Register on the 30.11.2021. – by the level of education and gender.....	13
▪ Table 4. Unemployed persons in the Register on the 30.11.2021. – by the level of education CHART – 3	14
▪ Table 5. Review of the unemployed persons by time span for job - by the level of education on the 30.11.2021.....	15
▪ Table 6. Review of the unemployed persons by age and the level of education on the 30.11.2021.....	16
▪ Table 7. Review of the unemployed persons by age, time span for job and gender on the 30.11.2021.	17
▪ Table 8. Review of the unemployed persons in the Register on the 30.11.2021. – unemployed persons without a work experience by the level of education.....	18
▪ Table 9. Review of a number of unemployed persons in the Register by the most numerous professions on the 30.11.2021.....	19
▪ Table 10. Review of a total number of erased persons by the level of education and gender in November 2021. CHART – 4	21

- TABELA 11. Pregled broja ukupno brisanih iz evidencije u mjesecu studenom 2021. godine – po razlozima prestanka vođenja evidencije 22

- TABELA 12. Pregled slobodnih radnih mjesta u mjesecu studenom 2021. godine - po sjedištu poslodavca i stupnju stručnog obrazovanja GRAFIKON- 5 23

- TABELA 13. Pregled broja osoba koje su se zaposlile iz evidencije u mjesecu studenom 2021. godine - prema stupnju stručnog obrazovanja i spolu GRAFIKON – 6..... 24

- TABELA 14. Pregled broja zaposlenih osoba iz evidencije po najbrojnim zanimanjima u mjesecu studenom 2021. godine..... 25

- TABELA 15. Pregled broja zaposlenih osoba iz evidencije prema djelatnostima u mjesecu studenom 2021. godine 29

- TABELA 16. Pregled broja prestanaka radnog odnosa u mjesecu studenom 2021. godine – prema stupnju stručnog obrazovanja 30

- TABELA 17. Pregled broja korisnika zdravstvene zaštite i novčane naknade u evidenciji na dan 30.11.2021.godine GRAFIKON – 7 31

- TABELA 18. Pregled broja korisnika zdravstvene zaštite u evidenciji na dan 30.11.2021. godine - prema stupnju stručnog obrazovanja i spolu GRAFIKON – 8 32

- TABELA 19. Pregled broja korisnika novčane naknade i drugih prava, po općinama na dan 30.11.2021. godine GRAFIKON – 9..... 33

- TABELA 20. Pregled broja razvojačenih branitelja, članova obitelji poginulih i nestalih branitelja Domovinskog rata i dr. na dan 30.11.2021. godine 34

▪ Table 11.	Review of a number of erased persons in November 2021. by reasons of erasing from the Register	22
▪ Table 12.	Review of a free work places in November 2021. by the employer residence and level of education CHART – 5	23
▪ Table 13.	Review of a number of employed persons from the Register in November 2021. – by the level of education and gender CHART – 6	24
▪ Table 14.	Review of a number of employed persons from the Register by the most numerous professions in November 2021.....	25
▪ Table 15.	Review of a number of employed persons from the Register by activities in November 2021.....	29
▪ Table 16.	Review of a number of employment cessation in November 2021. by the level of education	30
▪ Table 17.	Review of a number of health care and pecuniary aid users in the Register on the 30.11.2021. CHART – 7	31
▪ Table 18.	Review of a number of health care users in the Register on the 30.11.2021. by the level of education and gender CHART – 8	32
▪ Table 19.	Review of a number of pecuniary aid users and other privilege by municipalities in the Register on the 30.11.2021. CHART – 9	33
▪ Table 20.	Review of a number of demilitarize soldiers, family members of fallen and missing soldiers etc. on the 30.11.2021.....	34

NEZAPOSLENOST I ZAPOSŁJAVANJE U STUDENOM 2021. GODINE

Koncem studenog 2021. godine u evidenciji Službe za zapošljavanje Hercegovačko-nere-tvanske županije/kantona bilo je evidentirano 29.802 nezaposlene osobe što je u usporedbi sa prosječnom nezaposlenošću u 2020. godini manje za 5,5 %, a u odnosu na prošli mjesec manje za 0,4 %.

Gledano prema općinama najveći broj registriranih nezaposlenih osoba nalazi se u općinama: Mostar (14.278 ili 47,9 %), Konjic (3.570 ili 12,0 %), Čapljina (3.025 ili 10,2 %), Čitluk (2.981 ili 10,0 %), Jablanica (1.948 ili 6,5 %), Prozor-Rama (1.823 ili 6,1 %), Stolac (1.782 ili 6,0 %), Neum (355 ili 1,2 %) i općina Ravno s 40 nezaposlenih osoba u evidenciji.

U kvalifikacijskoj strukturi nezaposlenih osoba najveći broj čine osobe u trećem stupnju obrazovanja 9.710 što predstavlja udio od 32,6 %, zatim slijedi četvrti stupanj sa 9.511 osoba ili 31,9 %, prvi stupanj 5.614 ili 18,8 %, stupanj 72 sa 1.534 osoba ili 5,1 %, stupanj 62 sa 1.480 ili 5,0 %, stupanj 71 sa 1.142 osoba ili 3,8 %, stupanj 61 sa 436 ili 1,5 %, drugi stupanj 318 ili 1,1 %, peti stupanj 56 ili 0,2 % i osmi stupanj jedna osoba.

Od ukupnog broja osoba koje traže zaposlenje koncem studenog 2021.godine bilo je 16.213 žena što čini 54,4 %.

U ukupnom broju na posao čeka do godinu dana 6.397 osoba ili 21,5 %, a preko 9 godina čeka njih 8.198 ili 27,5 %. U evidenciji nezaposlenih, osobe do 30 godina starosti čine 25,6 % (7.639 osoba), a svaka treća osoba u evidenciji je stara preko 50 godina (9.910 ili 33,3 %).

Nezaposlenih osoba koje traže prvo zaposlenje je bilo 9.071, što od ukupnog broja predstavlja 30,4 %.

Broj žena koje prvi put traže zaposlenje iznosi 5.128 ili 17,2 % od ukupnog broja nezaposlenih osoba.

Najviše nezaposlenih osoba na dan 30.11.2021. godine po pojedinim stupnjevima stručnog obrazovanja ima u sljedećim zanimanjima:

1, 2 STUPANJ STRUČNOG OBRAZOVANJA

- Radnici za jednostavne poslove 5.617
- Kuhinjski pomoćnik 51
- Daktilograf 38
- Radnik u tekstilnoj proizvodnji 31
- Krojač 21
- Pomoćni cvječar 18
- Moler 13
- Pomoćni zidar 12
- Itd...

UNEMPLOYMENT AND EMPLOYMENT IN NOVEMBER 2021.

At the end of November 2021. there were 29.802 unemployed persons in the Register of Service for employment (Labour Service) at H-N Canton. In comparison with the average unemployment in 2020. the number of unemployed is less for 5,5%, and in comparison with last month has grown for 0,4%.

Mostar municipality has the biggest number of registered unemployed persons (14.278 or 47,9 %), after that Konjic municipality (3.570 or 12,0 %), Čapljina (3.025 or 10,2 %), Čitluk (2.981 or 10,0 %), Jablanica (1.948 or 6,5 %), Prozor-Rama (1.823 or 6,1 %), Stolac (1.782 or 6,0 %), Neum (355 or 1,2 %) and municipality Ravno with 40 unemployed persons in the Register.

In the qualification structure of unemployed persons the biggest number makes **3. level of education** 9.710, what presents a portion of 32,6 %, followed by **4. level of education** with 9.511 persons or 31,9 %, **1. level of education** with 5.614 or 18,8 %, **72. level of education** with 1.534 or 5,1 %, **62. level of education** with 1.480 or 5,0 %, **71. level of education** with 1.142 or 3,8 %, **61. level of education** with 436 or 1,5 %, **2. level of education** with 318 or 1,1 %, **5. level of education** with 56 or 0,2 % and **8. level of education** with one person.

At the end of November 2021., there were 16.213 women what makes 54,4 % out of total number of persons which were looking for a job.

In a total number of unemployed on job waits: till one year 6.397 or 21,5% and over nine years 8.198 or 27,5 % persons. In the register young persons till 30 years of age make 25,6 % (7.639 persons), and every third person in the register is older than 50 years of age (9.910 or 33,3 %).

There were 9.071 persons who were looking for a job for a first time, what makes 30,4 % out of total number.

The number of women who were looking for job for the first time, was 5.128 or 17,2 % from the total number of unemployed persons.

The biggest number of the persons without employment, by the single levels of education, on the 30.11.2021. was in next professions:

1.& 2. LEVEL OF EDUCATION

- Workers without profession 5.617
- Cook assistant 51
- Typist 38
- Textile garment worker 31
- Tailor 21
- Assistant of florist 18
- Dyer assistant..... 13
- Mason assistant 12
- etc.

3, 5 STUPANJ STRUČNOG OBRAZOVANJA

▪ Prodavač	1.805
▪ Frizer za žene	875
▪ Kuhar	798
▪ Bravar	705
▪ Automehaničar	605
▪ Konobar	584
▪ Kovinotkar	361
▪ Vozač teretnog vozila	260
▪ Elektromehaničar	240
▪ Itd...	

4 STUPANJ STRUČNOG OBRAZOVANJA

▪ Ekonomski tehničar	1.677
▪ Maturant gimnazije	1.592
▪ Strojarski tehničar	772
▪ Turistički animator	524
▪ Elektrotehničar	480
▪ Medicinska sestra	461
▪ Poljoprivredni tehničar	363
▪ Tehničar cestovnog prometa	344
▪ Itd...	

61, 62 STUPANJ STRUČNOG OBRAZOVANJA

▪ Ekonomski službenik	235
▪ Pravnik	178
▪ Učitelj predškolske djece	73
▪ Kriminalist	64
▪ Informatičar	59
▪ Građevinski inženjer	55
▪ Fizioterapeut	51
▪ Socijalni radnik	36
▪ Inženjer računarstva	34
▪ Inženjer medicinske radiologije	34
▪ Razredni učitelj	31
▪ Novinar	27
▪ Inženjer cestovnog prometa	20
▪ Itd...	

71,72,8 STUPANJ STRUČNOG OBRAZOVANJA

▪ Pravnik	356
▪ Ekonomist	216
▪ Profesor engleskog jezika	135
▪ Inženjer agronom	132
▪ Pedagog	100
▪ Strojarski inženjer	80
▪ Profesor tjelesne i zdravstv. kulture ...	80
▪ Psiholog	72
▪ Novinar	71
▪ Socijalni radnik	69
▪ Građevinski inženjer	67
▪ Profesor razredne nastave	57
▪ Ekonomist za financije	57
▪ Inženjer prehrambene tehnologije	56
▪ Politolog	53
▪ Profesor biologije	51
▪ Profesor hrvatskog jezika	45
▪ Profesor likovnih predmeta	44
▪ Kriminalist	44
▪ Itd...	

3. & 5. LEVEL OF EDUCATION

▪ Salesman	1.805
▪ Ladies hairdresser	875
▪ Cook	798
▪ Locksmith	705
▪ Car mechanic	605
▪ Waiter	584
▪ Lathe operator	361
▪ Cargo driver	260
▪ Electromechanics	240
▪ etc.	

4. LEVEL OF EDUCATION

▪ Economy technician	1.677
▪ Gymnasium graduate	1.592
▪ Machine technician	772
▪ Tourist technician	524
▪ Electro-technician	480
▪ Medicine technician	461
▪ Agronomy technician	363
▪ Road-traffic technician	344
▪ etc.	

61. & 62. LEVEL OF EDUCATION

▪ Economist	235
▪ Lawyer	178
▪ Pre-school teacher	73
▪ Criminologist	64
▪ Informatician	59
▪ Civil engineer	55
▪ Physiotherapist	51
▪ Social worker	36
▪ IT engineer	34
▪ Medicine radiology engineer	34
▪ Class teacher	31
▪ Journalist	27
▪ Road traffic engineer	20
▪ etc.	

71., 72. & 8 LEVEL OF EDUCATION

▪ Lawyer	356
▪ Economist	216
▪ English language professor	135
▪ Agriculture engineer	132
▪ Pedagogue	100
▪ Machine engineer	80
▪ Professor of physical and health culture .	80
▪ Psychologist	72
▪ Journalist	71
▪ Social worker	69
▪ Civil engineer	67
▪ Class professor	57
▪ Financial economist	57
▪ Food technology engineer	56
▪ Politologist	53
▪ Biology professor	51
▪ Croatian language professor	45
▪ Art professor	44
▪ Criminologist	44
▪ etc.	

U ovom mjesecu evidentirano je 815 novoprijavljenih osoba. Istodobno su zbog zaposlenja brisane 693 osobe, 16 osoba brisano je prema osnovu registriranja obrta ili ostvarivanja prihoda po bilo kojem osnovu u visini određenoj u članku 3. stavak 2. Zakona, po raznim ostalim osnovama (promjena stupnja stručnog obrazovanja, neredovito javljanje, stjecanje uvjeta za mirovinu, preseljenje, uključanja u redovno školovanje, smrt, ostvarivanje prihoda iznad četvrtine prosječne mjesečne plaće u F BiH iz prethodne godine, itd...) brisana je iz evidencije još 221 osoba.

Od ukupnog broja novoprijavljenih osoba njih 582 su se javile u evidenciju zbog prestanka radnog odnosa.

Koncem studenog zdravstvenu zaštitu putem Službe za zapošljavanje koristilo je 24.347 nezaposlenih osoba ili 81,7 %. To znači da na svakih 5 osoba evidentiranih u Službi za zapošljavanje četiri su istodobno i korisnici zdravstvene zaštite.

Promatrano prema općinama najveći udio korisnika zdravstvene zaštite u ukupnom broju nezaposlenih ima Čitluk 88,5 %, Neum 86,8 %, Jablanica 85,6 %, Čapljina 84,0 %, Stolac 83,2 %, Mostar 82,6 %, Prozor-Rama 76,9 %, Konjic 69,8 % i Ravno 57,5 %.

Koncem mjeseca evidentirano je i 1.138 korisnika novčane naknade što je u odnosu na prošli mjesec manje za 5,4 %. Od ukupnog broja 54,3 % korisnika novčane naknade otpada na Mostar, na Čitluk 11,0 %, na Konjic 9,7 %, na Čapljinu 8,8 %, na Jablanicu 6,2 %, itd.

U ovom mjesecu 15 osoba iz evidencije nezaposlenih steklo je pravo na dopunski staža do tri godine za odlazak u mirovinu.

U evidenciji se nalazi ukupno 3.799 razvojačenih branitelja (svaki sedmi na evidenciji), kao i 780 članova obitelji poginulih i nestalih branitelja. Broj branitelja je za 0,5 % manji nego prošlog mjeseca.

U ukupnom broju nezaposlenih osoba koncem studenog nalazi se i 370 ratnih vojnih invalida, 199 osoba sa faktorom otežane zapošljivosti kao i 403 ostala invalida.

U studenom su poduzeća putem Službe za zapošljavanje iskazala potrebu za 141 djelatnikom.

Tijekom ovog mjeseca 693 osobe iz evidencije nezaposlenih su zasnovale radni odnos.

Najbrojnija zanimanja u kojima su se osobe zaposlile su: ekonomski tehničar 41, radnik za jednostavne poslove 39, maturant gimnazije 35, prodavač 34, kuhar 25, elektrotehničar 17, automehaničar 15, konobar 15, računalni tehničar 15, turistički animator 13, tehničar cestovnog prometa 13, pravnik (72) 12, poljoprivredni tehničar 11, strojarski tehničar 10, šivač tekstila 9, frizer 9, građevinski tehničar 9, krojač 7, elektromehaničar 7, prometni tehničar 7, ekonomist (62) 7, ekonomist (72) 7, strojobravar 6, vozač teretnog vozila 6, medicinska sestra-tehničar 6, inženjer agronom (71) 6, strojarski inženjer (72) 6, keramičar 5, električar održavanja 5, elektroenergetski tehničar 5, farmaceutski tehničar 5, tehničar za telekomunikacije 5, profesor turskog jezika (62) 5, profesor razredne nastave (71) 5, politolog (72) 5, bravar 4, učitelj predškolske djece (62) 4, pravnik (71) 4, fizioterapeut (62) 3, učitelj predškolske djece (72) 3, informatičar (72) 3, ... itd.

Najviše se zaposlilo u trgovini, prerađivačkoj industriji, ugostiteljstvu, posredovanju nekretninama, obrazovanju, poljoprivreda, lov i šumarstvo, ostalim javnim, društvenim, socijalnim i osobnim uslužnim djelatnostima, građevinarstvu, javnoj upravi i obrani, prijevozu, skladištenju i vezama, zdravstvenoj i socijalnoj skrbi, opskrbi električnom energijom, financijskom posredovanju, plinom i vodom, rudarstvu, privatnim kućanstvima ... itd.

Uz prethodnu suglasnost Federalnog zavoda za zapošljavanje tijekom izvještajnog mjeseca izdato je 9 radnih dozvola strancima.

In the observed month there were 815 newly-registered persons evidenced. At the same time because of employment 693 persons were erased, 16 persons were erased by bussines registration or by any achieve in bussines participation mentioned in Article 3. paragraph 2. of Statute, one person was erased because of agronomy activity, other different reasons (changing the level of education, irregullar advising, gaining a conditions for pension, removal, death, income over a quarter of monthly salary in FBiH, etc.) 221 persons were erased from the Register.

Out of a total number of newly reported 582 persons reported themselves because of work ceasing.

At the end of November through the Service for employment (Labour Service), health care was using 24.347 unemployed persons or 81,7 %. That means, that on every fifth person registered at the Service, four of them are at the same time users of health care.

Observed by municipality the biggest portion of health care users in a total number of unemployed has Čitluk 88,5 %, followed by Neum 86,8 %, Jablanica 85,6 %, Čapljina 84,0 %, Stolac 83,2 %, Mostar 82,6 %, Prozor-Rama 76,9 %, Konjic 69,8 % and Ravno 57,5 %.

At the end of November 1.138 users of pecuniary aid were evidenced and in comparison with last month is less for 5,4 %. Out of a total number 54,3 % of users of pecuniary aid belong to Mostar, 11,0 % to Čitluk, 9,7 % to Konjic, 8,8 % to Čapljina and 6,2 % belong to Jabalnica, etc.

During this month 15 persons from the Register did make additional payment to the three years of pension contribution.

Total number of the demilitarize soldiers in the Register was 3.799 (every seventh in the Register), as well as 780 family members of fallen and missing soldiers (defenders). The number of demilitarize soldiers is less for 0,5% in comparison with last month.

In a total number of unemployed persons at the end of November there were 370 disabled war veterans, 199 persons with aggravating employment factor and 403 other invalids.

In November companies (firms) shown need for 141 workers.

During this month 693 persons from the Register were employed.

During this month the most numerous employed proffesions were: economy technician 41, worker for simple jobs 39, gymnasium graduated 35, salesman 34, cook 25, electrotechnician 17, car mechanic 15, waiter 15, IT techician 15, turistic animator 13, road traffic technician 13, lawyer (72) 12, agronomy technician 11, machine technician 10, sewer 9, hairdresser 9, civil engineering technician 9, tailor 7, electromechanic 7, traffic technician 7, economist (62) 7, economist (72) 7, locksmith 6, cargo driver 6, medicine technician 6, agronomy engineer (71) 6, machine engineer (72) 6, cheramist 5, electrician 5, power supply technician 5, pharmaceutical technician 5, telecommunication technician 5, turkish language professor (62) 5, class professor (71) 5, political scientist (72) 5, fitter 4, preschool teacher (62) 4, lawyer (71) 4, physiotherapist (62) 3, preschool teacher (72) 3, informatician (72) 3, etc.

The biggest number was employed in the commerce, manufacturing industry, catering, real estate, education, agronomy and forestry, other public, social and personal obliging activities, civil engineering, public administration and defence, transportation, warehouse and connections, health and social care, water gas and power supply, financial mediation, mining, households, etc.

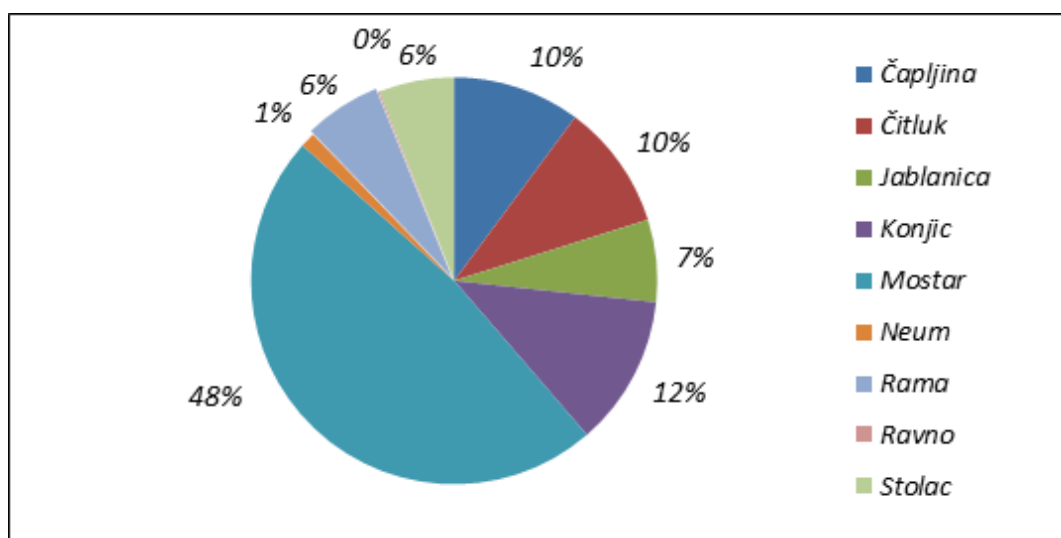
Following agreement with Federal Labour service during reported month 9 work permits were issued to the foreigners.

TABELA 1. – TABLE 1.

**PREGLED STANJA I FLUKTUACIJE NEZAPOSLENIH OSOBA
TIJEKOM MJESECA STUDENOG 2021. GODINE**

**REVIEW OF THE STATE AND FLUCTUATION OF UNEMPLOYED PERSONS
DURING NOVEMBER 2021.**

PODRUŽNICA	Prosječan broj neza- poslenih u 2020.	STUDENI 2021. GODINE – NOVEMBER 2021.					INDEKS - INDEX	
BRANCH OFFICE	Average number of unemployed in 2020.	Stanje State on 31.10. 2021.	broj novoprijav- ljenih no. of newly - reported	brisani zbog zaposlenja erased because employ.	brisani ostali razlozi erased - other reasons	Stanje State 30.11. 2021.	7 : 2	7 : 3
1	2	3	4	5	6	7	8	9
ČAPLJINA	3.085	3.054	77	64	42	3.025	98,1	99,0
ČITLUK	2.952	2.989	76	64	20	2.981	101,0	99,7
JABLANICA	2.101	1.954	49	44	11	1.948	92,7	99,7
KONJIC	3.880	3.592	80	79	23	3.570	92,0	99,4
MOSTAR	15.439	14.351	410	364	119	14.278	92,5	99,5
NEUM	335	331	31	5	2	355	106,0	107,3
PROZOR-RAMA	1.845	1.801	45	12	11	1.823	98,8	101,2
RAVNO	37	38	2	0	0	40	108,1	105,3
STOLAC	1.872	1.807	45	61	9	1.782	95,2	98,6
UKUPNO TOTAL	31.546	29.917	815	693	237	29.802	94,5	99,6



GRAFIKON - 1

SUDJELOVANJE NEZAPOSLENIH OSOBA PREMA OPĆINAMA NA DAN 30.11.2021.

CHART - 1

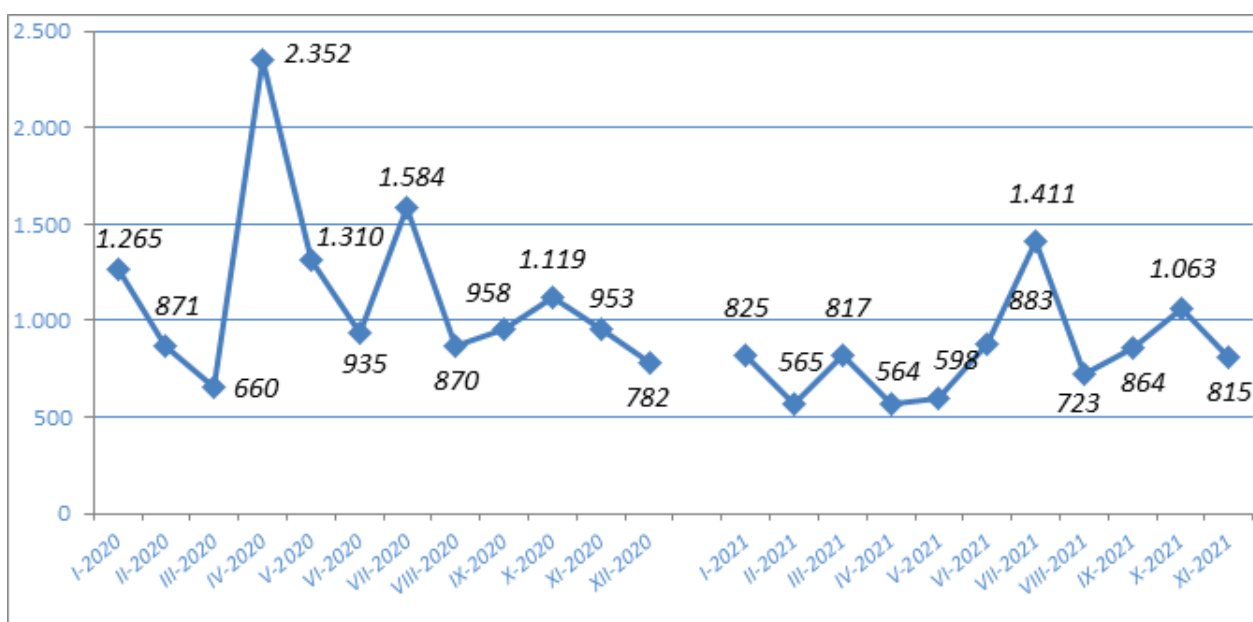
THE PORTION OF UNEMPLOYED PERSONS BY MUNICIPALITIES ON THE 30.11.2021.

TABELA 2. - TABLE 2.

**PREGLED BROJA NOVOPRIJAVLJENIH OSOBA U EVIDENCIJI
U MJESECU STUDENOM 2021. GODINE PREMA STUPNJU STRUČNOG OBRAZOVANJA**

**REVIEW OF A NUMBER OF NEWLY – REPORTED PERSONS IN THE REGISTER IN
NOVEMBER 2021. BY THE LEVEL OF EDUCATION**

PODRUŽNICA BRANCH OFFICE	Ukupno TOTAL	od toga žena Women	PREMA STUPNJU STRUČNOG OBRAZOVANJA LEVEL OF EDUCATION									
			1	2	3	4	5	6 ₁	6 ₂	7 ₁	7 ₂	8
ČAPLJINA	77	48	4	1	26	27	0	1	5	4	9	0
ČITLUK	76	46	2	0	24	19	0	1	5	3	22	0
JABLANICA	49	21	8	1	15	19	0	0	3	2	1	0
KONJIC	60	35	11	0	23	29	0	0	8	2	7	0
MOSTAR	410	211	36	2	78	165	0	7	51	19	52	0
NEUM	31	15	2	0	9	11	1	0	2	1	5	0
PROZOR -RAMA	45	18	6	0	16	15	0	0	3	0	5	0
RAVNO	2	1	0	0	1	0	0	0	0	0	1	0
STOLAC	45	22	1	0	12	16	0	0	7	3	6	0
UKUPNO TOTAL	815	417	70	4	204	301	1	9	84	34	108	0



GRAFIKON - 2

BROJ NOVOPRIJAVLJENIH OSOBA U EVIDENCIJI NEZAPOSLENIH PO MJESECIMA
CHART - 2

THE NUMBER OF NEWLY – REPORTED PERSONS IN THE REGISTER BY MONTHS

TABELA 3. – TABLE 3.

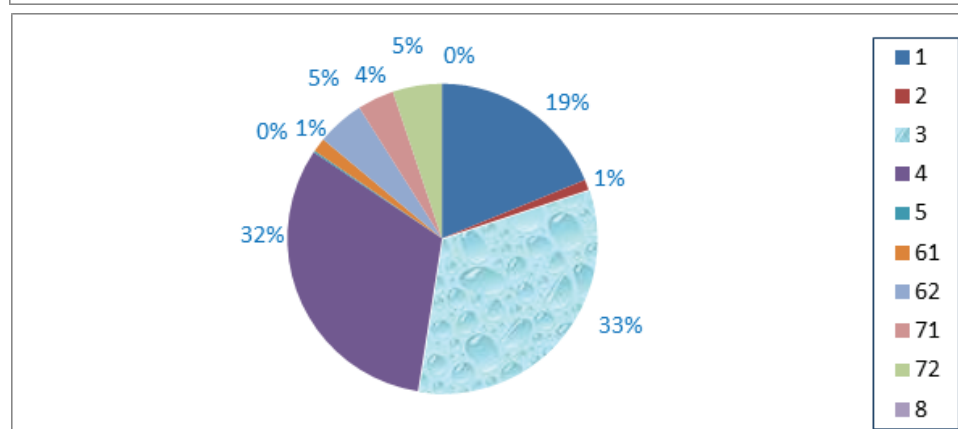
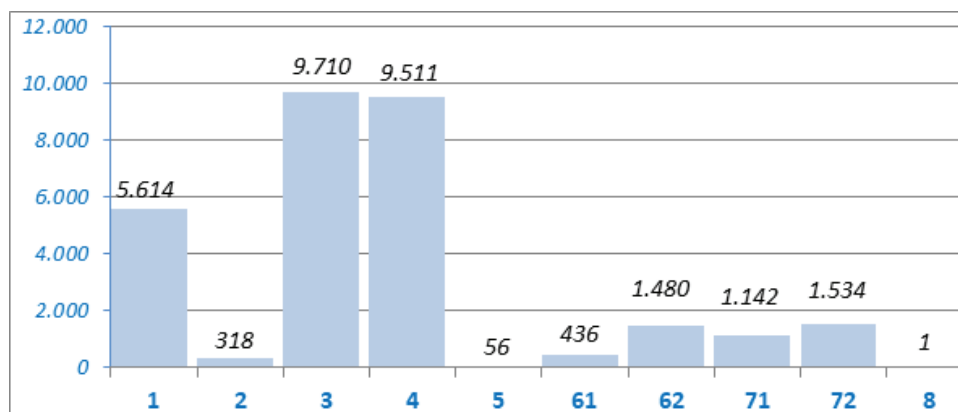
**PREGLED BROJA NEZAPOSLENIH OSOBA U EVIDENCIJI NA DAN 30.11.2021. GODINE
PREMA STUPNJU STRUČNOG OBRAZOVANJA I SPOLU**

**REVIEW OF A NUMBER OF UNEMPLOYED PERSONS IN THE REGISTER ON THE 30.11.2021.
BY THE LEVEL OF EDUCATION AND GENDER**

PODRUŽNICA BRANCH OFFICE	UKUPNO TOTAL		STUPANJ STRUČNOG OBRAZOVANJA LEVEL OF EDUCATION									
			1	2	3	4	5	6 ₁	6 ₂	7 ₁	7 ₂	8
ČAPLJINA	Svega Total	3.025	458	46	1.067	969	11	55	127	82	210	0
	Žena women	1.692	235	27	511	561	6	44	94	60	154	0
ČITLUK	Svega Total	2.981	208	4	1.170	1.110	3	49	125	75	237	0
	Žena Women	1.648	108	2	568	615	1	35	83	58	178	0
JABLANICA	Svega Total	1.948	441	30	668	597	3	16	74	91	28	0
	Žena women	1.111	287	14	293	366	0	11	51	66	23	0
KONJIC	Svega Total	3.570	1.201	15	1.089	887	2	28	197	82	68	1
	Žena Women	1.972	677	3	512	512	0	15	142	61	50	0
MOSTAR	Svega Total	14.278	2.458	199	4.137	4.863	26	250	802	717	826	0
	Žena Women	7.769	1.424	111	1.788	2.635	1	179	489	537	605	0
NEUM	Svega Total	355	38	1	130	125	1	4	19	8	29	0
	Žena Women	173	17	1	60	60	0	2	10	3	20	0
PROZOR - RAMA	Svega Total	1.823	476	11	740	436	2	13	60	22	63	0
	Žena Women	960	232	3	354	261	1	9	38	14	48	0
RAVNO	Svega Total	40	8	0	14	13	0	1	1	2	1	0
	Žena Women	18	3	0	7	4	0	1	0	2	1	0
STOLAC	Svega Total	1.782	326	12	695	511	8	20	75	63	72	0
	Žena Women	870	186	7	269	251	0	14	54	40	49	0
UKUPNO TOTAL	Svega Total	29.802	5.614	318	9.710	9.511	56	436	1.480	1.142	1.534	1
	Žena women	16.213	3.169	168	4.362	5.265	9	310	961	841	1.128	0

TABELA 4. – TABLE 4.**NEZAPOSLENE OSOBE U EVIDENCIJI NA DAN 30.11.2021. GODINE
PREMA STUPNJU STRUČNOG OBRAZOVANJA****UNEMPLOYED PERSONS IN THE REGISTER ON THE 30.11.2021.
BY THE LEVEL OF EDUCATION**

STUPANJ STRUČNOG OBRAZOVANJA LEVEL OF EDUCATION	BROJ RADNIKA NO. OF WORKERS	% UDIO PORTION
8	1	0,0
72	1.534	5,2
71	1.142	3,8
62	1.480	5,0
61	436	1,5
5	56	0,2
4	9.511	31,9
3	9.710	32,6
2	318	1,1
1	5.614	18,8
UKUPNO TOTAL	29.802	100,0

**GRAFIKON - 3**

NEZAPOSLENE OSOBE PREMA STUPNJU STRUČNOG OBRAZOVANJA NA DAN 30.11.2021.

CHART - 3

UNEMPLOYED PERSONS BY THE LEVEL OF EDUCATION ON THE 30.11.2021.

TABELA 5. – TABLE 5.

**PREGLED BROJA NEZAPOSLENIH OSOBAPO DUŽINI ČEKANJA NA ZAPOSLENJE
PREMA STUPNJU STRUČNOG OBRAZOVANJA NA DAN 30.11.2021. GODINE**

**REVIEW OF THE UNEMPLOYED PERSONS BY TIME SPAN FOR JOB
BY THE LEVEL OF EDUCATION ON THE 30.11.2021.**

DUŽINA ČEKANJA TIME SPAN	UKUPNO TOTAL		STUPANJ STRUČNOG OBRAZOVANJA LEVEL OF EDUCATION									
			1	2	3	4	5	6 ₁	6 ₂	7 ₁	7 ₂	8
Do 6 mjeseci till 6 months	Svega Total	4.140	396	23	1.125	1.511	8	39	379	194	465	0
	Žena Women	2.088	189	7	415	705	2	29	250	138	353	0
6 - 9 mjeseci 6 - 9 months	Svega Total	1.180	135	6	322	363	1	7	144	51	150	1
	Žena Women	546	61	1	97	144	0	3	95	40	105	0
9 - 12 mjeseci 9 -12 months	Svega Total	1.077	138	9	279	354	1	14	128	35	119	0
	Žena Women	548	65	3	99	177	0	11	80	27	86	0
12 - 18 mjes. 12-18 mont.	Svega Total	2.503	287	8	762	903	5	35	217	80	206	0
	Žena Women	1.240	143	6	290	420	1	22	143	57	158	0
18 - 24 mjes. 18-24 mont.	Svega Total	2.150	293	20	646	729	2	37	161	102	160	0
	Žena Women	1.201	150	10	303	409	2	26	104	77	120	0
2 - 3 godine 2 - 3 years	Svega Total	3.141	474	26	1.019	1.069	6	44	197	124	182	0
	Žena Women	1.530	228	17	393	526	0	24	122	88	132	0
3 - 5 godina 3 - 5 years	Svega Total	3.455	652	29	1.106	1.150	7	50	164	158	139	0
	Žena Women	1.920	384	14	513	649	3	39	109	112	97	0
5 - 7 godina 5 - 7 years	Svega Total	2.187	468	15	740	717	5	25	47	114	56	0
	Žena Women	1.210	274	6	344	403	0	20	35	91	37	0
7 - 9 godina 7 - 9 years	Svega Total	1.771	398	20	591	558	3	43	21	106	31	0
	Žena Women	1.017	229	6	294	340	0	29	10	86	23	0
Preko 9 god. Over 9 years	Svega Total	8.198	2.373	162	3.120	2.157	18	142	22	178	26	0
	Žena Women	4.913	1.446	98	1.614	1.492	1	107	13	125	17	0
UKUPNO TOTAL	Svega Total	29.802	5.614	318	9.710	9.511	56	436	1.480	1.142	1.534	1
	Žena women	16.213	3.169	168	4.362	5.265	9	310	961	841	1.128	0

TABELA 6. – TABLE 6.

**PREGLED BROJA NEZAPOSLENIH OSOBA PO GODINAMA STAROSTI
I STUPNJU STRUČNOG OBRAZOVANJA NA DAN 30.11.2021. GODINE**

**REVIEW OF THE UNEMPLOYED PERSONS BY AGE AND THE LEVEL OF EDUCATION
ON THE 30.11.2021.**

STAROSNA DOB AGE GROUP	UKUPNO TOTAL		STUPANJ STRUČNOG OBRAZOVANJA LEVEL OF EDUCATION									
			1	2	3	4	5	61	62	71	72	8
			15–19 godina 15–19 years	<i>Svega Total</i>	763	42	5	412	304	0	0	0
	<i>Žena Women</i>	274	15	1	148	110	0	0	0	0	0	0
20–24 godina 20–24 years	<i>Svega Total</i>	3.003	151	26	833	1.440	2	3	343	21	184	0
	<i>Žena Women</i>	1.396	66	13	334	585	1	2	233	17	145	0
25–29 godina 25–29 years	<i>Svega Total</i>	3.873	200	25	709	1.386	3	4	732	64	750	0
	<i>Žena Women</i>	2.185	97	7	344	654	0	3	476	53	551	0
30–34 godina 30–34 years	<i>Svega Total</i>	3.253	263	30	844	1.115	0	14	279	268	440	0
	<i>Žena Women</i>	1.900	136	10	427	600	0	10	184	211	322	0
35–39 godina 35–39 years	<i>Svega Total</i>	3.076	383	21	1.100	972	0	95	70	342	93	0
	<i>Žena Women</i>	1.805	202	7	560	591	0	73	38	262	72	0
40–44 godina 40–44 years	<i>Svega Total</i>	2.978	660	18	1.171	782	2	99	27	188	31	0
	<i>Žena Women</i>	1.649	372	8	575	445	1	77	15	138	18	0
45–49 godina 45–49 years	<i>Svega Total</i>	2.946	971	28	1.116	684	2	60	10	61	14	0
	<i>Žena Women</i>	1.649	535	19	544	450	1	41	6	44	9	0
50–54 godina 50–54 years	<i>Svega Total</i>	3.286	956	48	1.330	843	6	32	12	47	12	0
	<i>Žena Women</i>	1.825	522	24	613	592	2	23	8	33	8	0
55–59 godina 55–59 years	<i>Svega Total</i>	3.775	995	51	1.350	1.232	11	54	6	72	4	0
	<i>Žena Women</i>	1.987	574	29	503	793	3	38	1	46	0	0
>60 godina 60 years	<i>Svega Total</i>	2.849	993	66	845	753	30	75	1	79	6	1
	<i>Žena Women</i>	1.543	650	50	314	445	1	43	0	37	3	0
UKUPNO	<i>Svega Total</i>	29.802	5.614	318	9.710	9.511	56	436	1.480	1.142	1.534	1
TOTAL	<i>Žena women</i>	16.213	3.169	168	4.362	5.265	9	310	961	841	1.128	0

TABELA 7. – TABLE 7.

**PREGLED BROJA NEZAPOSLENIH OSOBA PO GODINAMA STAROSTI, DUŽINI ČEKANJA
NA ZAPOSLENJE I SPOLU NA DAN 30.11.2021. GODINE**

**REVIEW OF THE UNEMPLOYED PERSONS BY AGE, TIME SPAN FOR JOB AND GENDER
ON THE 30.11.2021.**

STAROSNA DOB AGE GROUP	UKUPNO TOTAL ŽENA WOMEN	DUŽINA ČEKANJA TIME SPAN									
		Do 6 mj.	6-9 mj.	9-12 mj.	12-18 mj.	18-24 mj.	2-3 g	3-5 g	5-7 g	7-9 g	Preko 9 g
		15-19 godina 15-19 years	763	514	23	10	180	3	26	7	0
	274	185	5	3	67	1	9	4	0	0	0
20-24 godina 20-24 years	3.003	842	180	174	478	196	473	445	194	21	0
	1.396	447	82	82	216	87	206	189	75	12	0
25-29 godina 25-29 years	3.873	783	292	259	471	415	533	490	246	222	162
	2.185	441	149	137	279	253	323	276	132	113	82
30-34 godina 30-34 years	3.253	492	159	142	312	286	391	440	283	241	507
	1.900	252	81	82	181	172	219	274	191	163	285
35-39 godina 35-39 years	3.076	382	111	114	225	239	314	417	262	222	790
	1.805	208	50	67	116	139	160	269	165	141	490
40-44 godina 40-44 years	2.978	339	99	83	191	232	259	359	247	213	956
	1.649	166	49	40	94	131	112	217	135	120	585
45-49 godina 45-49 years	2.946	236	88	65	160	190	266	304	221	208	1.208
	1.649	133	33	33	76	119	134	161	124	112	724
50-54 godina 50-54 years	3.286	208	61	80	164	209	258	341	260	217	1.488
	1.825	108	32	42	75	117	122	174	137	113	905
55-59 godina 55-59 years	3.775	199	92	84	182	238	358	390	280	246	1.706
	1.987	79	32	33	75	117	156	212	151	140	992
>60 godina >60 years	2.849	145	75	66	140	142	263	262	194	181	1.381
	1.534	69	33	29	61	65	89	144	100	103	850
UKUPNO TOTAL	29.802	4.140	1.180	1.077	2.503	2.150	3.141	3.455	2.187	1.771	8.198
ŽENA WOMEN	16.213	2.088	546	548	1.240	1.201	1.530	1.920	1.210	1.017	4.913

TABELA 8. – TABLE 8.

**PREGLED BROJA NEZAPOSLENIH OSOBA U EVIDENCIJI
NA DAN 30.11.2021. GODINE
- NEZAPOSLENE OSOBE BEZ RADNOG ISKUSTVA PO STUPNJU STRUČNOG OBRAZOVANJA -**

**REVIEW OF THE UNEMPLOYED PERSONS IN THE REGISTER ON THE 30.11.2021.
-UNEMPLOYED PERSONS WITHOUT A WORK EXPERIENCE BY THE LEVEL OF EDUCATION-**

PODRUŽNICA BRANCH OFFICE	Ukupno Total	od toga žena Women	PO STUPNJU STRUČNOG OBRAZOVANJA LEVEL OF EDUCATION									
			1	2	3	4	5	61	62	71	72	8
ČAPLJINA	750	411	98	11	233	256	0	13	53	17	69	0
ČITLUK	589	319	58	4	115	127	0	12	36	14	45	0
JABLANICA	644	404	34	1	210	198	0	3	56	5	82	0
KONJIC	1.427	930	14	0	98	99	0	3	42	4	59	0
MOSTAR	4.282	2.353	165	6	186	193	0	5	45	29	15	0
NEUM	30	10	116	3	94	122	0	1	33	22	13	0
PROZOR –RAMA	626	336	558	4	395	324	0	4	96	19	27	0
RAVNO	11	5	390	1	235	197	0	3	69	15	20	0
STOLAC	712	360	902	90	1086	1274	2	39	389	128	372	0
UKUPNO TOTAL	9.071	5.128	2.027	121	2.641	2.602	4	74	724	223	655	0

TABELA 9. – TABLE 9.

**PREGLED BROJA NEZAPOSLENIH OSOBA U EVIDENCIJI
- PO NAJBROJNIJIM ZANIMANJIMA NA DAN 30.11.2021. -
REVIEW OF A NUMBER OF UNEMPLOYED PERSONS IN THE REGISTER
- BY THE MOST NUMEROUS PROFESSIONS ON THE 30.11.2021. -**

Šifra Code	NAZIV ZANIMANJA	PROFESSION	SVEGA TOTAL	OD TOGA ŽENA WOMEN
1 i 2 STUPANJ OBRAZOVANJA		1. & 2. – LEVEL OF EDUCATION		
999901	Radnici za jednostavne poslove,dn	Worker for simple jobs	5.617	3.174
913205	Kuhinjski pomoćnik	Assistant of cook	51	15
411101	Daktilograf	Typist	38	38
932025	Radnik u tekstilnoj proizvodnji	Worker in textile production	31	29
743301	Krojač	Tailor	21	15
611206	Pomoćni cvjećar	Assistant of flowerist	18	9
714102	Moler	Assistant of dyer	13	0
712201	Pomoćni zidar	Assistant of mason	12	0
743603	Sivač	Sewer	7	7
514111	Frizer za žene	Ladies hairdresser	5	5
931302	Tesarski radnik	Assistant of carpenter	2	0
915103	Hotelski nosač	Hotel porter	1	1
3 i 5 STUPANJ OBRAZOVANJA		3. & 5. LEVEL OF EDUCATION		
522102	Prodavač	Salesman	1.805	1.456
514101	Frizer za žene	Ladies hairdresser	875	821
512204	Kuhar	Cook	798	478
722211	Bravar	Locksmith	705	11
723106	Automehaničar	Car mechanic	605	1
512303	Konobar	Waiter	584	107
722306	Kovinotokar	Lathe operator	361	26
832401	Vozač teretnog vozila	Truck driver	260	4
724125	Elektromehaničar	Electromechanic	240	7
743303	Krojač ženske odjeće	Ladies wear tailor	184	183
743202	Tkač/tkalac	Weaver	162	150
723370	Strojovravar	Fitter	137	5
743301	Krojač	Tailor	135	122
712202	Zidar	Mason	132	11
732106	Keramičar	Cheramist	127	0
742202	Stolar/stolar	Carpenter	125	47
722308	Kovinoglođač	Lathe operator	87	11
721306	Aviolimar	Aeroplane tin-smith	83	0
721304	Autolimar	Car-body mechanic	64	0
713702	Elektroinstalater	Electrician	62	1
815901	Kemijski laborant	Laboratory technician	55	47
721301	Limar	Tin smith	55	0
712401	Tesar	Carpenter	50	0
713606	Instalater grijanja i klimatizacije	Fitter for heating and air conditioning	46	0
724112	Autoelektričar	Car electrician	36	1
713601	Instalater vodovoda i kanalizacije	Fitter of waterworks and sewage system	36	0
724320	Mehaničar električar	Elektronician mechanist	34	1
741205	Slastičar/poslastičar	Pastry cook	31	27
741102	Mesar	Butcher	25	1
714204	Autolakirer	Varnisher	25	0
611102	Ratar	Agriculturist	17	13
721203	Zavarivač	Welder	15	0
4 STUPANJ OBRAZOVANJA		4. LEVEL OF EDUCATION		
412110	Ekonomski tehničar	Economy technician	1.677	1.147
419006	Maturant gimnazije	Gymnasium graduated	1.592	993
311552	Strojarski tehničar	Machine technician	772	241
341403	Turistički animator	Tourist animator	524	318
311320	Elektrotehničar	Electrotechnician	480	88
323106	Medicinska sestra	Nurse	461	332
321212	Poljoprivredni tehničar	Agriculture technician	363	245
413303	Tehničar cestovnog prometa	Road traffic technician	344	85
311214	Građevinski tehničar	Civil engineering technician	247	97
311915	Tekstilni tehničar	Textile technician	199	175
312106	Računalni tehničar	IT technician	184	25
419001	Upravni službenik	Managerial officer	149	126
341501	Komercijalist	Comercialist	131	83
311213	Građevinski tehničar visokogradnje	Civil engineering technician	115	56
322801	Farmaceutski tehničar	Pharmaceutical technician	100	83
413312	Prometni tehničar	Traffic technician	93	26
419005	Administrativni službenik	Administrative officer	89	72
311407	Tehničar električar za računare	Electronic technician for computers	57	12
311115	Kemijski tehničar	Chemistry technician	56	47
311226	Geodetski tehničar	Geodetic technician	55	19
311922	Grafičarski tehničar	Graphic technician	48	25
322502	Zubni tehničar	Dental technician	40	28

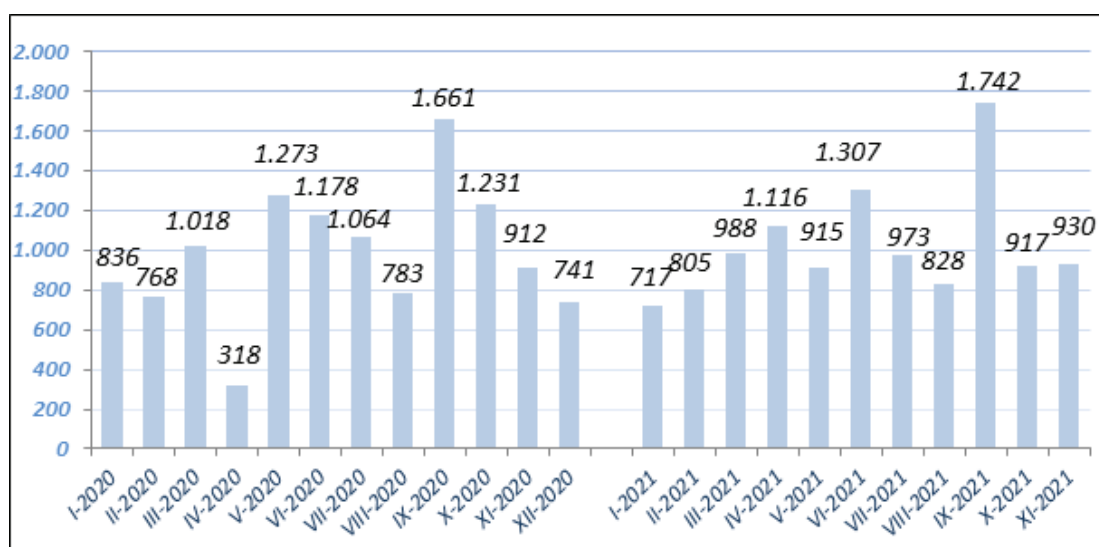
311418	Tehničar elektronike	Electronical technician	31	6
322501	Štomatološka sestra	Stomatology nurse	28	21
321213	Sumarski tehničar	Forestry technician	28	11
311706	Rudarski tehničar	Minery technician	21	9
321201	Ratarski tehničar	Agricultural technician	21	12
322201	Sanitarni tehničar	Sanitary technician	19	14
311748	Tehničar metalurgije	Metallurgic technician	17	7
311120	Tehničar matematički	Technician of mathematics	14	10
321206	Vinogradarski tehničar	Wine-grower technician	12	4
311920	Tehničar za drvo	wood technician	9	6
322701	Veterinarski tehničar	Veterinarian technician	7	3
	4 STUPANJ OBRAZOVANJA	4. LEVEL OF EDUCATION		
412109	Ekonomski službenik	Economist	235	163
242912	Pravnik	Lawyer	178	121
233201	Učitelj predškolske djece	Preschool teacher	73	73
244220	Kriminalist	Criminologist	64	31
213122	Informatičar	Informatician	59	22
214206	Građevinski inženjer	Civil engineer	55	28
223004	Fizioterapeut	Physical therapist	51	32
346006	Socijalni radnik	Social worker	36	32
213121	Inženjer računarstva	Computer engineer	34	15
222908	Inženjer medicinske radiologije	Radiology engineer	34	24
233101	Razredni učitelj	Class teacher	31	31
245102	Novinar	Journalist	27	20
214115	Inženjer cestovnog prometa	Traffic engineer	20	9
233105	Nastavnik povijesti	History teacher	18	12
233115	Nastavnik biologije	Biology teacher	14	12
233103	Nastavnik maternjeg jezika	Native tongue teacher	13	11
233114	Nastavnik kemije	Chemistry teacher	11	10
233106	Nastavnik zemljopisa	Geography teacher	6	4
233109	Nastavnik tjelesne i zdr. kulture	Teacher of physical and health culture	5	0
233111	Nastavnik matematike	Teacher of mathematic	4	4
233108	Nastavnik likovne kulture	Teacher of art education	3	3
214806	Inženjer geodezije	Engineer of geodesy	3	0
	71., 72. i 8 STUPANJ OBRAZOVANJA	71., 72. & 8. LEVEL OF EDUCATION		
242912	Pravnik	Lawyer	356	265
244123	Ekonomist	Economist	216	158
232105	Profesor engleskog jezika	English language professor	135	109
221315	Inženjer agronom	Agronomy engineer	132	78
235105	Pedagog	Pedagogue	100	96
214556	Strojarski inženjer	Mechanical engineer	80	39
232131	Profesor tjelesne i zdravstvene kulture	Professor of physical and health culture	80	16
244508	Psiholog	Psychologist	72	67
245102	Novinar	Journalist	71	56
346006	Socijalni radnik	Social worker	69	63
214206	Građevinski inženjer	Civil engineer	67	44
233117	Profesor razredne nastave	Class professor	57	55
244101	Ekonomist za financije	Financial economist	57	44
214642	Inženjer prehrambene tehnologije	Food technology engineer	56	46
244304	Politolog	Politologist	53	31
232208	Profesor biologije	Professor of biology	51	45
232102	Profesor hrvatskog jezika	Croatian language professor	45	40
232128	Profesor likovnih predmeta	Art professor	44	31
244220	Kriminalist	Police inspector	44	25
232118	Profesor povijesti	History professor	42	17
232119	Profesor pedagogije	Pedagogy professor	41	38
213121	Inženjer računarstva	Computer engineer	40	24
232210	Profesor zemljopisa	Professor of geography	31	16
244102	Ekonomista marketinga	Economist of marketing	31	25
222401	Doktor farmacije	Doctor of pharmacy	28	24
222210	Doktor stomatologije	Doctor of dentistry	28	20
244216	Komunikolog	Communicologist	26	24
232106	Profesor njemačkog jezika	German language professor	25	24
232207	Profesor kemije	Professor of chemistry	23	21
222907	Sanitarni inženjer	Sanitary engineer	20	17
232101	Profesor bosanskog jezika	Bosnian language professor	19	18
245204	Profesor talijanskog jezika	Professor of italian language	16	15
214113	Inženjer arhitekture	Architect	15	12
246015	Teolog	Teologist	14	5
232121	Profesor sociologije	Professor of sociology	13	10
214317	Inženjer elektrotehnike	Electrotehnic enginner	11	6
232201	Profesor matematike	Professor of mathematics	11	8
232601	Profesor vjeronauka	Professor of theology	11	10
244201	Sociolog	Sociologist	10	8
214115	Inženjer cestovnog prometa	Traffic engineer	10	5
222313	Veterinar	Veterinarian	9	5
232116	Profesor filozofije	Professor of philosophy	8	4
221103	Ekolog	Ecologist	7	6
244207	Arheolog	Archeologist	6	4
222101	Doktor medicine	Doctor of medicine	3	1

TABELA 10 . – TABLE 10.

**PREGLED BROJA UKUPNO BRISANIH OSOBA IZ EVIDENCIJE
U MJESECU STUDENOM 2021. PO STUPNJU STRUČNOG OBRAZOVANJA**

**REVIEW OF A TOTAL NUMBER OF ERASED PERSONS FROM THE REGISTER IN
NOVEMBER 2021. BY THE LEVEL OF EDUCATION**

PODRUŽNICA BRANCH OFFICE	UKUPNO TOTAL ŽENA WOMEN	STUPANJ STRUČNOG OBRAZOVANJA LEVEL OF EDUCATION									
		1	2	3	4	5	6 ₁	6 ₂	7 ₁	7 ₂	8
		ČAPLJINA	106	14	1	37	38	0	2	3	2
	64	10	1	21	22	0	1	2	1	6	0
ČITLUK	84	2	1	28	31	0	0	5	3	14	0
	43	1	0	8	17	0	0	5	2	10	0
JABLANICA	55	7	0	17	19	0	0	3	6	3	0
	23	3	0	5	8	0	0	0	5	2	0
KONJIC	102	13	1	30	41	0	2	12	3	0	0
	39	7	1	7	14	0	2	6	2	0	0
MOSTAR	483	37	2	121	186	0	4	47	28	58	0
	245	15	1	43	92	0	3	37	20	34	0
NEUM	7	0	0	3	3	0	0	0	0	1	0
	2	0	0	1	1	0	0	0	0	0	0
PROZOR - RAMA	23	7	0	5	7	0	0	1	2	1	0
	8	2	0	2	1	0	0	1	1	1	0
RAVNO	0	0	0	0	0	0	0	0	0	0	0
	0	0	0	0	0	0	0	0	0	0	0
STOLAC	70	7	0	21	17	0	2	7	5	11	0
	51	5	0	16	10	0	2	6	4	8	0
UKUPNO TOTAL	930	87	5	262	342	0	10	78	49	97	0
ŽENA WOMEN	475	43	3	103	165	0	8	57	35	61	0



GRAFIKON – 4

BROJ BRISANIH RADNIKA U EVIDENCIJI PO MJESECIMA

CHART – 4

THE NUMBER OF ERASED WORKERS FROM THE REGISTER BY MONTHS

TABELA 11. – TABLE 11.

**PREGLED BROJA BRISANIH OSOBA IZ EVIDENCIJE U MJESECU STUDENOM 2021. GODINE
PO RAZLOZIMA PRESTANKA VOĐENJA EVIDENCIJE**

**REVIEW OF A NUMBER OF ERASED PERSONS IN NOVEMBER 2021.
BY REASONS OF ERASING FROM THE REGISTER**

PODRUŽNICA BRANCH OFFICE	Ukupno Total	Žena Women	PO RAZLOZIMA PRESTANKA VOĐENJA EVIDENCIJE REASON OF ERASING																			
			1	2	3	4	5	6	7	8	9	10	11	12	13	14	15	16	17	18	19	20
			ČAPLJINA	106	64	64	0	0	0	0	3	1	3	0	0	0	24	2	0	5	3	0
ČITLUK	84	43	45	0	0	0	0	0	1	1	0	0	0	9	1	0	4	3	0	0	0	0
JABLANICA	55	23	64	0	3	0	0	3	0	2	0	0	0	1	0	0	2	5	1	2	1	0
KONJIC	102	39	38	0	0	0	0	1	0	1	0	0	0	0	0	0	1	0	1	0	1	0
MOSTAR	483	245	44	0	1	0	0	1	0	1	0	0	0	0	0	0	1	4	1	2	0	0
NEUM	7	2	17	0	1	0	0	0	0	1	0	0	0	0	0	0	0	3	1	0	0	0
PROZOR -RAMA	23	8	79	0	2	0	0	4	0	7	0	0	0	0	0	0	1	1	7	1	0	0
RAVNO	0	0	30	0	0	0	0	2	0	5	0	0	0	0	0	0	1	1	0	0	0	0
STOLAC	70	51	364	0	10	0	0	21	0	17	1	0	0	27	0	0	5	27	2	6	3	0
UKUPNO/ TOTAL	930	475	693	0	16	0	0	38	1	36	1	0	0	52	2	0	14	46	14	13	4	0

LEGENDA – LEGEND:

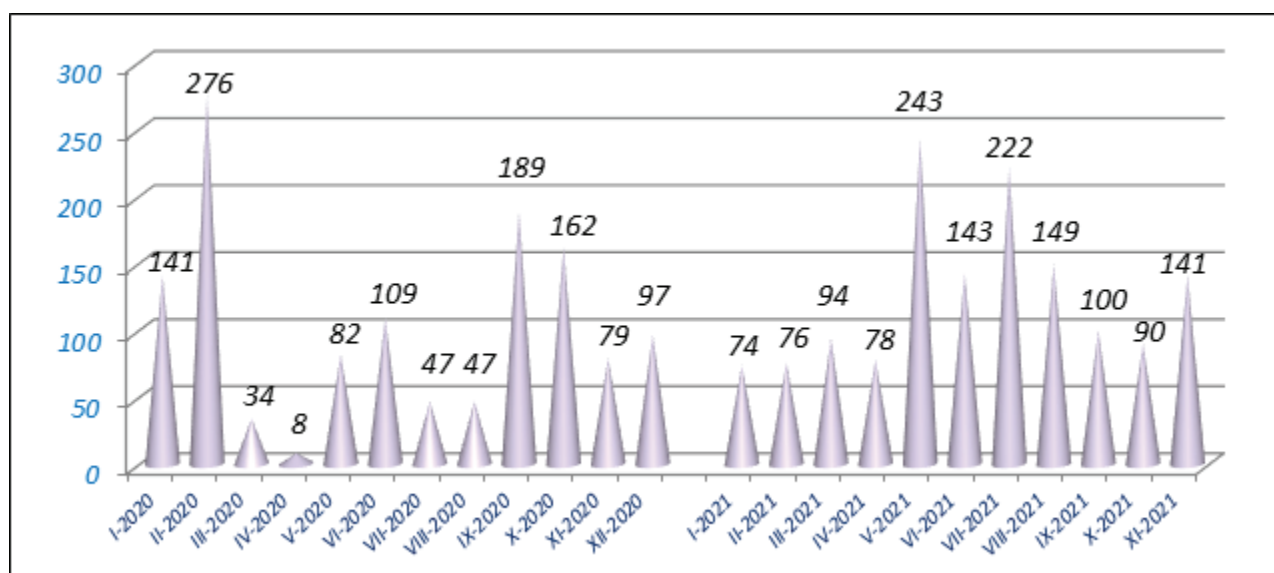
ŠIFRA	Naziv
1	Zasnivanje radnog odnosa
2	Registrira gospodarsko društvo ili drugu pravnu osobu odnosno ostvari dividendu temeljem udjela u gospodarskom društvu ili drugoj pravnoj osobi u visini određenoj u članku 3. stavak 2. zakona
3	Registrira obrt ili ostvari prihod po bilo kojem osnovu u visini određenoj u članku 3. stavak 2. zakona
4	Bavljenje poljoprivrednom djelatnošću – upis u registar poljoprivrednih proizvođača
5	Zatečen na radu bez ugovora o radu ili pisane izjave poslodavca odnosno rješenja o zasnivanju radnog odnosa ili o postavljanju
6	Ispunjavanje uvjeta za mirovinu prema propisima o mirovinsko-invalidskom osiguranju
7	Trajna nesposobnost za rad
8	Navršeni 65 godina života
9	Izdržavanje kazne zatvora, mjere sigurnosti, zaštitne ili odgojne mjere u trajanju dužem od šest mjeseci
10	Odbijeno se uključiti u obrazovanje na istom stupnju stručne spreme koji je organizirala i snosi troškove služba za zapošljavanje radi povećanja mogućnosti zapošljavanja ili ako bez opravdanog razloga prekinuto, odnosno ne završeno obrazovanje
11	Odbijen odgovarajući posao
12	Ne javljanje službi za zapošljavanje u dva uzastopna roka, bez obavještanja službe o opravdanim razlozima nejavljanja
13	Ne ispunjavanje uvjeta o aktivnom traženju posla
14	Primanje novčane naknade u skladu sa člankom 30. A zakona o izmjenama i dopunama zakona o posredovanju u zapošljavanju i socijalnoj sigurnosti neuposlenih osoba
15	Stjecanje statusa redovnog učenika ili studenta
16	Preseljenje na područje druge općine / države
17	Odjavljivanje sa evidencije
18	Smrt
19	Prelazak kod drugoga savjetodavca
20	Ostvaruje ukupne mjesečne prihode veće dd 25% prosječne mjesečne plaće uprethodnoj godini u FBiH, po bilo kojem temelju, uključujući i dividende

TABELA 12. – TABLE 12.

**PREGLED SLOBODNIH RADNIH MJESTA U MJESECU STUDENOM 2021. GODINE
PREMA SJEDIŠTU POSLODAVCA I STUPNJU STRUČNOG OBRAZOVANJA**

REVIEW OF A FREE WORK PLACES IN NOVEMBER 2021. BY THE LEVEL OF EDUCATION

SJEDIŠTE POSLODAVCA EMPLOYER RESIDENCE	Ukupno Total	Od toga na: Out of that:		PO STUPNJU STRUČNOG OBRAZOVANJA LEVEL OF EDUCATION										
		Neodređen Undeterm.	Određeno Determin.	1	2	3	4	5	6 ₁	6 ₂	7 ₁	7 ₂	8	
ČAPLJINA	1	0	1	0	0	0	0	0	0	0	0	1	0	0
ČITLUK	6	0	6	0	0	3	3	0	0	0	0	0	0	0
JABLANICA	0	0	0	0	0	0	0	0	0	0	0	0	0	0
KONJIC	3	1	2	0	0	0	1	0	0	0	2	0	0	0
MOSTAR	117	87	30	5	11	25	39	0	2	24	11	0	0	0
NEUM	0	0	0	0	0	0	0	0	0	0	0	0	0	0
PROZOR -RAMA	12	12	0	10	0	0	0	0	0	0	2	0	0	0
RAVNO	2	2	0	0	1	0	0	0	0	0	0	1	0	0
STOLAC	0	0	0	0	0	0	0	0	0	0	0	0	0	0
UKUPNO TOTAL	141	102	39	15	12	28	43	0	2	26	14	1	0	0



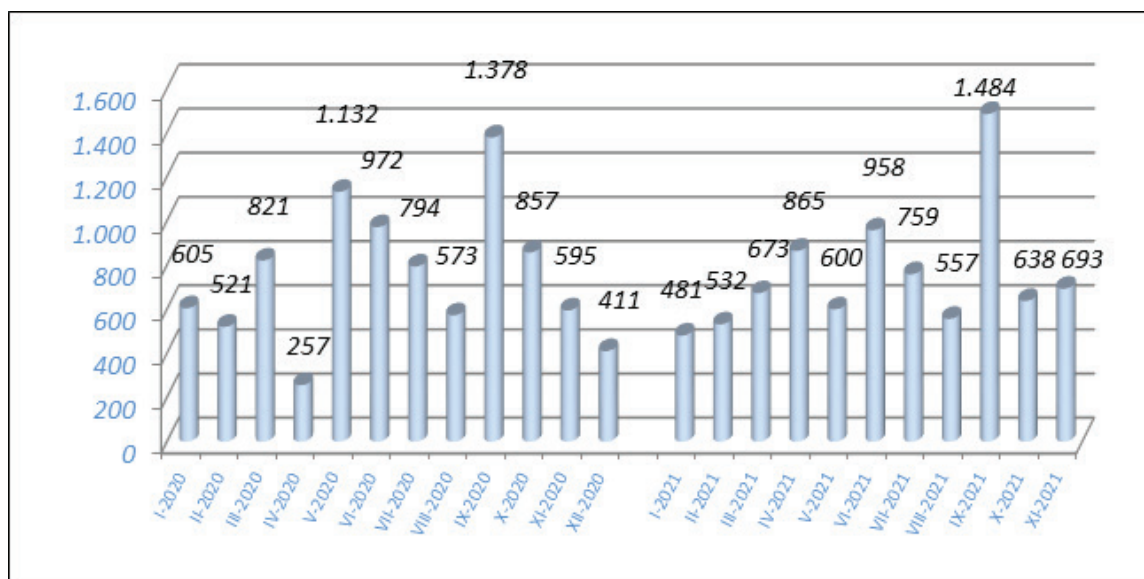
GRAFIKON - 5
BROJ ISKAZANIH POTREBA ZA RADNICIMA PO MJESECIMA
CHART - 5
THE NUMBER OF REQUIRIES FOR WORKERS BY MONTHS

TABELA 13. – TABLE 13.

PREGLED BROJA OSOBA KOJE SU SE ZAPOSILE IZ EVIDENCIJE PREMA STUPNJU STRUČNOG OBRAZOVANJA I SPOLU U MJESECU STUDENOM 2021.

REVIEW OF A NUMBER OF EMPLOYED PERSONS FROM THE REGISTER IN NOVEMBER 2021.

PODRUŽNICA BRANCH OFFICE	Ukupno Total Žena Women	PO STUPNJU STRUČNOG OBRAZOVANJA LEVEL OF EDUCATION									
		1	2	3	4	5	61	62	71	72	8
		ČAPLJINA	64	6	1	25	25	0	0	1	1
	45	5	1	17	17	0	0	1	1	3	0
ČITLUK	64	2	1	20	21	0	0	5	2	13	0
	38	1	0	8	13	0	0	5	2	9	0
JABLANICA	44	3	0	15	15	0	0	3	5	3	0
	17	1	0	3	7	0	0	0	4	2	0
KONJIC	79	6	0	27	32	0	1	10	3	0	0
	30	2	0	6	13	0	1	6	2	0	0
MOSTAR	364	15	1	90	139	0	4	39	26	50	0
	190	6	0	35	68	0	3	30	19	29	0
NEUM	5	0	0	2	3	0	0	0	0	0	0
	2	0	0	1	1	0	0	0	0	0	0
PROZOR -RAMA	12	2	0	5	4	0	0	0	1	0	0
	3	0	0	2	1	0	0	0	0	0	0
RAVNO	0	0	0	0	0	0	0	0	0	0	0
	0	0	0	0	0	0	0	0	0	0	0
STOLAC	61	5	0	17	16	0	2	7	4	10	0
	45	4	0	13	9	0	2	6	4	7	0
UKUPNO TOTAL	693	39	3	201	255	0	7	65	42	81	0
ŽENA WOMEN	370	19	1	85	129	0	6	48	32	50	0



GRAFIKON - 6

BROJ ZAPOSLENIH OSOBA S EVIDENCIJE PO MJESECIMA

CHART - 6

THE NUMBER OF EMPLOYED PERSONS FROM THE REGISTER BY MONTHS

TABELA 14 . – TABLE 14.

**PREGLED BROJA ZAPOSLENIH OSOBA SA EVIDENCIJE
PO NAJBROJNIJIM ZANIMANJIMA U MJESECU STUDENOM 2021.
REVIEW OF A NUMBER OF EMPLOYED PERSONS FROM THE REGISTER
BY THE MOST NUMEROUS PROFESSIONS IN NOVEMBER 2021.**

Šifra	Naziv zanimanja	Žena	Ukupno
Stupanj stručnog obrazovanja: 1			
999901	Radnik za jednostavne poslove drugdje nerazvrstan / radnik za jednosta	19	39
Ukupno za stupanj stručnog obrazovanja 1		19	39
Šifra	Naziv zanimanja	Žena	Ukupno
Stupanj stručnog obrazovanja: 2			
741205	Slastičar / poslastičar	0	1
411101	Daktilograf / daktilograf	1	1
827801	Rukovalac uređajima za obradu ječma i slada/rukovatelj uređajima za ob	0	1
Ukupno za stupanj stručnog obrazovanja 2		1	3
Šifra	Naziv zanimanja	Žena	Ukupno
Stupanj stručnog obrazovanja: 3			
522102	Prodavač / prodavač	28	34
512204	Kuhar / kuhar	11	25
723106	Automehaničar / automehaničar	0	15
512303	Konobar / konobar	5	15
743601	Šivač tekstila / šivač tekstila	9	9
514101	Frizer / frizer	7	9
743301	Krojač / krojač	6	7
724125	Elektromehaničar / elektromehaničar	0	7
723370	Mašिनobravар / strojobravар	0	6
832401	Vozač teretnog vozila / vozač teretnog vozila	0	6
732106	Keramičar / keramičar	0	5
713704	Električar održavanja / električar održavanja	0	5
722211	Bravar / bravar	0	4
831107	Vozač motornih pružnih vozila / vozač motornih pružnih vozila	1	3
514111	Frizer za žene	3	3
743505	Krojač trikotažne odjeće / krojač trikotažne odjeće	3	3
741205	Slastičar / poslastičar	0	2
611207	Cvječar / cvječar	1	2
722306	Metalotokar / kovinotokar	0	2
722307	Metalotokar,majstor / kovinotokar, majstor	0	2
722308	Metaloglodač / kovinoglodač	0	2
723344	Mehaničar mašina za preradu nemetala / mehaničar strojeva za preradu n	0	2
713702	Elektroinstalater / elektroinstalater	0	2
826101	Rukovalac mašinama za pređenje / rukovatelj strojevima za pređenje	2	2
713606	Instalater grijanja i klimatizacije	0	2
832201	Vozač putničkog automobila / vozač osobnog automobila	0	2
712202	Zidar / zidar	0	2
827412	Konditor / konditor	1	2
411401	Knjigovodstveni operator na računaru / knjigovodstveni operator na rač	1	1
712206	Zidar kamenom / zidar kamenom	0	1
712908	Monter građevinskih skela / monter građevinskih skela	0	1
713703	Elektroinstalater,specijalizovani / elektroinstalater, specijalizirani	0	1
721304	Autolimar / autolimar	0	1
721306	Aviolimar / aviolimar	0	1
723323	Mehaničar metalurške opreme / mehaničar metalurške opreme	0	1
723345	Mehaničar mašina za preradu nemetala,specijalizovani / mehaničar stroj	0	1
724320	Mehaničar elektroničar / mehaničar elektroničar	0	1
742203	Stolar,majstor / postolar, majstor	1	1
743303	Krojač ženske odjeće,majstor / krojač ženske odjeće, majstor	1	1
743603	Šivač / šivač	1	1
813904	Keramičar sirove proizvodnje / keramičar sirove proizvodnje	0	1
821202	Rukovalac pilom za kamen / rukovatelj pilom za kamen	0	1
823215	Rukovalac mašinama za izradu plastičnih proizvoda/rukovatelj strojevima	1	1
824025	Rukovalac mašinom za oblikovanje drveta savijanjem i utiskivanjem / r	0	1

833232	Rukovalac građevinskim mašinama / rukovatelj građevinskim strojevima	0	1
321212	Poljoprivredni tehničar / poljoprivredni tehničar	1	1
411101	Daktilograf / daktilograf	1	1
611104	Vočar / vočar	0	1
611109	Rasadničar / rasadničar	1	1
Ukupno za stupanj stručnog obrazovanja 3		85	201
Šifra	Naziv zanimanja	Žena	Ukupno
Stupanj stručnog obrazovanja: 4			
412110	Ekonomski tehničar	26	41
419006	Maturant gimnazije	21	35
311320	Elektrotehničar / elektrotehničar	3	17
312106	Računarski tehničar / računalni tehničar	3	15
341403	Turistički animator / turistički animator	8	13
413303	Tehničar drumskog saobraćaja / tehničar cestovnog prometa	6	13
321212	Poljoprivredni tehničar / poljoprivredni tehničar	7	11
311552	Mašinski tehničar / strojarski tehničar	3	10
311214	Građevinski tehničar / građevinski tehničar	3	9
413312	Saobraćajni tehničar / prometni tehničar	2	7
223003	Medicinska sestra-tehničar	5	6
311304	Elektroenergetski tehničar / elektroenergetski tehničar	0	5
322801	Farmaceutski tehničar / farmaceutski tehničar	4	5
311413	Tehničar za telekomunikacije / tehničar za telekomunikacije	2	5
412108	Službenik u knjigovodstvu / službenik u knjigovodstvu	3	3
419001	Upravni službenik / upravni službenik	2	3
223004	Fizioterapeut	1	3
311922	Grafički tehničar / grafički tehničar	1	2
413308	Željeznički otpravnik / željeznički otpravnik	2	2
311213	Građevinski tehničar visokogradnje / građevinski tehničar visokogradnj	1	2
322501	Stomatološka sestra / stomatološka sestra	2	2
411501	Sekretarica / tajnica	2	2
311407	Tehničar elektroničar za računare / tehničar elektroničar za računala	1	2
347114	Dizajner / dizajner	0	2
311547	Mašinski tehničar održavanja vazduhoplova/strojarski tehničar održavan	1	2
311911	Tehničar pređenja / tehničar pređenja	2	2
341501	Komercijalist / komercijalist	1	2
512202	Glavni kuhar / glavni kuhar	2	2
421205	Poštanski službenik na šalteru / poštanski službenik na šalteru	1	2
419005	Administrativni službenik / administrativni službenik	2	2
321110	Medicinski laboratorijski tehničar / medicinski laboratorijski tehničar	0	1
221108	Mikrobiolog / mikrobiolog	1	1
233101	Razredni učitelj / razredni učitelj	0	1
233107	Nastavnik muzičke kulture / nastavnik glazbene kulture	0	1
311115	Hemijski tehničar / kemijski tehničar	1	1
311212	Građevinski tehničar niskogradnje / građevinski tehničar niskogradnje	0	1
311226	Geodetski tehničar / geodetski tehničar	0	1
311311	Elektrotehničar za mjerne instrumente i sklopove / elektrotehničar za	0	1
311312	Elektrotehničar za opremu proizvodnih mašina / elektrotehničar za opre	0	1
311315	Elektrotehničar za željeznicu / elektrotehničar za željeznicu	1	1
311403	Tehničar za energetske elektronske uređaje / tehničar za energetske elek	0	1
311414	Tehničar za radio i televizijske uređaje / tehničar za radio i televiz	0	1
311805	Tehnički crtač za arhitekturu / tehnički crtač za arhitekturu	1	1
311915	Tekstilni tehničar / tekstilni tehničar	1	1
311917	Tehničar za kožarstvo / tehničar za kožarstvo	1	1
322201	Sanitarni tehničar / sanitarni tehničar	1	1
322601	Fizioterapeut / fizioterapeut	1	1
323106	Medicinska sestra / medicinska sestra	1	1
348001	Mualim / mualim	0	1
414202	Referent za poštu / referent za poštu	0	1
422202	Recepcionar / recepcionar	1	1
512101	Hotelski poslovoda / hotelski poslovoda	1	1
514101	Frizer / frizer	1	1
723204	Aviomehaničar / aviomehaničar	0	1

723341	Mehaničar alatnih mašina, majstor / mehaničar alatnih strojeva, majstor	0	1
723366	Mehaničar uredskih mašina, majstor / mehaničar uredskih strojeva, ma	0	1
723370	Mašinobravlar / strojobravlar	0	1
724314	Mehaničar audio i video tehnike / mehaničar audio i video tehnike	0	1
Ukupno za stupanj stručnog obrazovanja 4		129	255
Šifra	Naziv zanimanja	Žena	Ukupno
Stupanj stručnog obrazovanja: 61			
233201	Učitelj predškolske djece / učitelj predškolske djece	2	2
244123	Ekonomista / ekonomist	2	2
233108	Nastavnik likovne kulture / nastavnik likovne kulture	1	1
233117	Profesor razredne nastave	1	1
223004	Fizioterapeut	0	1
Ukupno za stupanj stručnog obrazovanja 61		6	7
Šifra	Naziv zanimanja	Žena	Ukupno
Stupanj stručnog obrazovanja: 62			
244123	Ekonomista / ekonomist	5	7
232112	Profesor turskog jezika / profesor turskoga jezika	4	5
233201	Učitelj predškolske djece / učitelj predškolske djece	4	4
322601	Fizioterapeut / fizioterapeut	3	3
233117	Profesor razredne nastave	3	3
214556	Mašinski inženjer / strojarski inženjer	1	3
244216	Komunikolog / komunikolog	2	3
244220	Kriminalist / kriminalist	3	3
242912	Pravnik / pravnik	0	3
214206	Građevinski inženjer / građevinski inženjer	2	2
244304	Politolog / politolog	1	2
311903	Tehnički saradnik za zaštitu okoline / tehnički suradnik za zaštitu ok	2	2
347113	Dizajner interijera / dizajner interijera	1	2
213122	Informatičar / informatičar	0	1
343202	Upravni pravnik / upravni pravnik	1	1
346006	Socijalni radnik / socijalni radnik	1	1
347111	Grafički dizajner / grafički dizajner	0	1
323106	Medicinska sestra / medicinska sestra	1	1
214115	Inženjer drumskog saobraćaja / inženjer cestovnog prometa	0	1
214624	Inženjer hemijske tehnologije / inženjer kemijske tehnologije	1	1
214917	Inženjer grafičke tehnologije / inženjer grafičke tehnologije	1	1
221103	Ekolog / ekolog	1	1
221315	Inženjer agronom / inženjer agronom	1	1
223004	Fizioterapeut	1	1
231158	Predavač kineziologije / predavač kineziologije	1	1
232101	Profesor bosanskog jezika / profesor bosanskoga jezika	1	1
232105	Profesor engleskog jezika / profesor engleskoga jezika	0	1
232118	Profesor historije / profesor povijesti	0	1
232119	Profesor pedagogije / profesor pedagogije	1	1
232210	Profesor geografije / profesor zemljopisa	1	1
243109	Konzervator za prirodno nasljeđe / konzervator za prirodno nasljeđe	1	1
244104	Ekonomista menadžmenta / ekonomist menadžmenta	1	1
244207	Arheolog / arheolog	1	1
245102	Novinar / novinar	1	1
246015	Teolog / teolog	1	1
213121	Inženjer računarstva / inženjer računalstva	0	1
Ukupno za stupanj stručnog obrazovanja 62		48	65
Šifra	Naziv zanimanja	Žena	Ukupno
Stupanj stručnog obrazovanja: 71			
221315	Inženjer agronom / inženjer agronom	2	6
233117	Profesor razredne nastave	5	5
242912	Pravnik / pravnik	3	4
232101	Profesor bosanskog jezika / profesor bosanskoga jezika	2	3
232106	Profesor njemačkog jezika / profesor njemačkoga jezika	3	3
232102	Profesor hrvatskog jezika / profesor hrvatskoga jezika	3	3
244123	Ekonomista / ekonomist	2	2
244104	Ekonomista menadžmenta / ekonomist menadžmenta	2	2

232118	Profesor historije / profesor povijesti	0	1
214113	Inženjer arhitekture / inženjer arhitekture	0	1
214206	Građevinski inženjer / građevinski inženjer	1	1
214556	Mašinski inženjer / strojarski inženjer	1	1
221319	Samostalni istraživač u poljoprivredi / samostalni istraživač u poljo	1	1
222009	Inženjer medicinsko-laboratorijske dijagnostike	1	1
232105	Profesor engleskog jezika / profesor engleskoga jezika	1	1
232119	Profesor pedagogije / profesor pedagogije	1	1
232128	Profesor likovnih predmeta / profesor likovnih predmeta	0	1
244101	Ekonomista za finansije / ekonomist za financije	0	1
244102	Ekonomista za marketing / ekonomist za marketing	1	1
244216	Komunikolog / komunikolog	1	1
245102	Novinar / novinar	1	1
347113	Dizajner interijera / dizajner interijera	1	1
Ukupno za stupanj stručnog obrazovanja 71		32	42
Šifra	Naziv zanimanja	Žena	Ukupno
Stupanj stručnog obrazovanja: 72			
242912	Pravnik / pravnik	6	12
244123	Ekonomista / ekonomist	4	7
214556	Mašinski inženjer / strojarski inženjer	2	6
244304	Politolog / politolog	2	5
233201	Učitelj predškolske djece / učitelj predškolske djece	3	3
213122	Informatičar / informatičar	2	3
233117	Profesor razredne nastave	3	3
235105	Pedagog / pedagog	3	3
232131	Profesor fizičke i zdravstvene kulture/profesor tjelesne i zdravstvene	1	2
241912	Savjetnik za odnose sa javnosti / savjetnik za odnose sa javnošću	1	2
214206	Građevinski inženjer / građevinski inženjer	0	2
232105	Profesor engleskog jezika / profesor engleskoga jezika	2	2
222101	Doktor medicine / doktor medicine	1	2
222908	Inženjer medicinske radiologije	1	2
232210	Profesor geografije / profesor zemljopisa	2	2
245102	Novinar / novinar	2	2
244102	Ekonomista za marketing / ekonomist za marketing	1	1
244104	Ekonomista menadžmenta / ekonomist menadžmenta	1	1
244114	Ekonomista bankarstva / ekonomist bankarstva	0	1
244220	Kriminalist / kriminalist	1	1
246015	Teolog / teolog	1	1
311903	Tehnički saradnik za zaštitu okoline / tehnički suradnik za zaštitu ok	1	1
211307	Hemičar / kemičar	1	1
322301	Tehničar savjetodavac za zdravu hranu / tehničar savjetodavac za zdrav	1	1
212102	Matematičar / matematičar	1	1
213121	Inženjer računarstva / inženjer računalstva	0	1
214317	Inženjer elektrotehnike / inženjer elektrotehnike	0	1
214624	Inženjer hemijske tehnologije / inženjer kemijske tehnologije	1	1
214642	Inženjer prehrambene tehnologije / inženjer prehrambene tehnologije	1	1
221108	Mikrobiolog / mikrobiolog	1	1
221304	Agronom za vinogradarstvo i vinarstvo / agronom za vinogradarstvo i vi	1	1
222907	Sanitarni inženjer	0	1
223004	Fizioterapeut	0	1
232102	Profesor hrvatskog jezika / profesor hrvatskoga jezika	1	1
232118	Profesor historije / profesor povijesti	1	1
232602	Profesor religijske kulture / profesor religijske kulture	0	1
234008	Logoped i surdoaudiolog	1	1
243205	Informacijski stručnjak / informacijski stručnjak	0	1
244101	Ekonomista za finansije / ekonomist za financije	0	1
Ukupno za stupanj stručnog obrazovanja 72		50	81
UKUPNO:		370	693

TABELA 15. – TABLE 15.

**PREGLED BROJA ZAPOSLENIH OSOBA IZ EVIDENCIJE
PREMA DJELATNOSTIMA U MJESECU STUDENOM 2021. GODINE**

**REVIEW OF A NUMBER OF EMPLOYED PERSONS FROM THE REGISTER
BY ACTIVITIES IN NOVEMBER 2021.**

PODRUŽNICA Branch office	Ukupno TOTAL	Žene Women	neodređeno Undeterm.	DJELATNOSTI – ACTIVITIES																	
				A	B	C	D	E	F	G	H	I	J	K	L	M	N	O	P	Q	0
ČAPLJINA	64	45	14	26	0	0	5	2	3	8	3	0	0	3	4	2	0	2	0	0	6
ČITLUK	64	38	22	0	0	0	10	0	2	20	10	0	0	2	0	10	6	1	1	0	2
JABLANICA	44	17	8	2	0	1	7	6	2	2	7	3	0	1	0	0	2	5	0	0	6
KONJIC	79	30	10	0	0	1	23	0	9	6	10	4	1	10	0	2	0	7	0	0	6
MOSTAR	364	190	84	5	0	2	37	3	11	96	58	19	6	34	13	32	8	25	0	0	15
NEUM	5	2	2	0	0	0	1	0	0	2	0	0	0	0	1	0	0	0	0	0	1
PROZOR-RAMA	12	3	2	1	0	0	5	0	1	4	0	1	0	0	0	0	0	0	0	0	0
RAVNO	0	0	0	0	0	0	0	0	0	0	0	0	0	0	0	0	0	0	0	0	0
STOLAC	61	45	13	9	0	0	19	0	3	3	1	1	1	4	11	3	2	2	0	0	2
UKUPNO TOTAL	693	370	155	43	0	4	107	11	31	141	89	28	8	54	29	49	18	42	1	0	38

Legenda:

A – Poljoprivreda, lov i šumarstvo
 B – Ribarstvo
 C – Rudarstvo
 D – Prerađivačka industrija
 E – Opskrba električnom energijom, plinom i vodom
 F – Građevinarstvo
 G – Trgovina
 H – Ugostiteljstvo
 I – Prijevoz, skladištenje i veze
 J – Financijsko posredovanje
 K – Posredovanje nekretninama, iznajmljivanje i poslovne usluge
 L – Javna uprava i obrana
 M – Obrazovanje
 N – Zdravstvena i socijalna skrb
 O – Ostale javne javne, društvene, socijalne i osobne uslužne djelatnosti
 P – Privatna kućanstva sa zaposlenim osobljem
 Q – Eksteritorijalne organizacije i tijela
 00 – Neraspoređeno po djelatnostima SKD

Legend:

A – Agriculture and forestry
 B – Fishing
 C – Mining
 D – Manufacturing industry
 E – Electricity, gas and water supply
 F – Construction
 G – Trade
 H – Catering
 I – Transport, storage and communication
 J – Financial intermediation
 K – Real estate, renting and business service
 L – Public administration and defence
 M – Education
 N – Health and social care
 O – Other public, social services
 P – Privat households with employees
 Q – Exterritorial organisations
 00 – Undisposed by activities

TABELA 16. – TABLE 16.

**PREGLED BROJA PRESTANAKA RADNOG ODNOSA U MJESECU STUDENOM 2021.
- PREMA STUPNJU STRUČNOG OBRAZOVANJA -**

**REVIEW OF A NUMBER OF EMPLOYMENT CESSATION IN NOVEMBER 2021.
- BY THE LEVEL OF EDUCATION -**

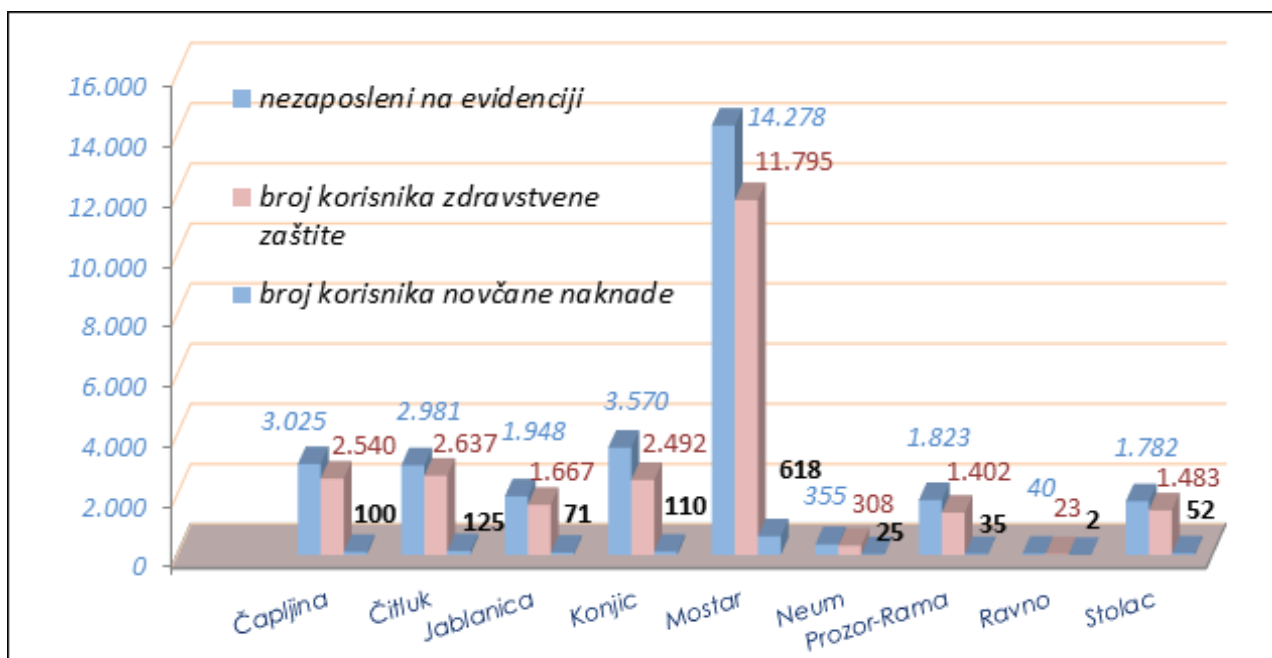
PODRUŽNICA BRANCH OFFICE	Ukupno Total Žena Women	PO STUPNJU STRUČNOG OBRAZOVANJA LEVEL OF EDUCATION									
		1	2	3	4	5	61	62	71	72	8
ČAPLJINA	62	4	1	23	25	0	1	2	2	4	0
	41	2	1	12	19	0	1	2	1	3	0
ČITLUK	57	2	0	23	17	0	0	3	3	9	0
	32	1	0	10	11	0	0	1	3	6	0
JABLANICA	41	7	0	15	15	0	0	2	2	0	0
	19	6	0	8	3	0	0	1	1	0	0
KONJIC	53	7	0	16	22	0	0	3	2	3	0
	22	2	0	4	11	0	0	1	1	3	0
MOSTAR	283	22	2	69	130	0	6	16	18	20	0
	134	9	2	23	58	0	5	8	13	16	0
NEUM	26	2	0	9	8	1	0	2	1	3	0
	12	1	0	5	3	0	0	0	0	3	0
PROZOR –RAMA	25	4	0	13	8	0	0	0	0	0	0
	12	2	0	7	3	0	0	0	0	0	0
RAVNO	2	0	0	1	0	0	0	0	0	1	0
	1	0	0	0	0	0	0	0	0	1	0
STOLAC	33	0	0	10	13	0	0	3	2	5	0
	16	0	0	4	5	0	0	2	1	4	0
UKUPNO TOTAL	582	48	3	179	238	1	7	31	30	45	0
ŽENA WOMEN	289	23	3	73	113	0	6	15	20	36	0

TABELA 17. – TABLE 17.

**PREGLED BROJA KORISNIKA ZDRAVSTVENE ZAŠTITE I NOVČANE NAKNADE
U EVIDENCIJI SLUŽBE NA DAN 30.11.2021 . GODINE**

**REVIEW OF A NUMBER OF HEALTH CARE AND PECUNIARY AID USERS
IN THE REGISTER ON THE 30.11.2021.**

PODRUŽNICA BRANCH OFFICE	BROJ NEZAPOSLENIH OSOBA NA DAN 30.11.2021. No. of unemployed persons on the 30.11.2021.	BROJ KORISNIKA ZDRAVSTVENE ZAŠTITE NO. OF HEALTH CARE USERS	BROJ KORISNIKA NOVČANE NAKNADE NO. OF PECUNIARY AID USERS
ČAPLJINA	3.025	2.540	100
ČITLUK	2.981	2.637	125
JABLANICA	1.948	1.667	71
KONJIC	3.570	2.492	110
MOSTAR	14.278	11.795	618
NEUM	355	308	25
PROZOR-RAMA	1.823	1.402	35
RAVNO	40	23	2
STOLAC	1.782	1.483	52
UKUPNO TOTAL	29.802	24.347	1.138



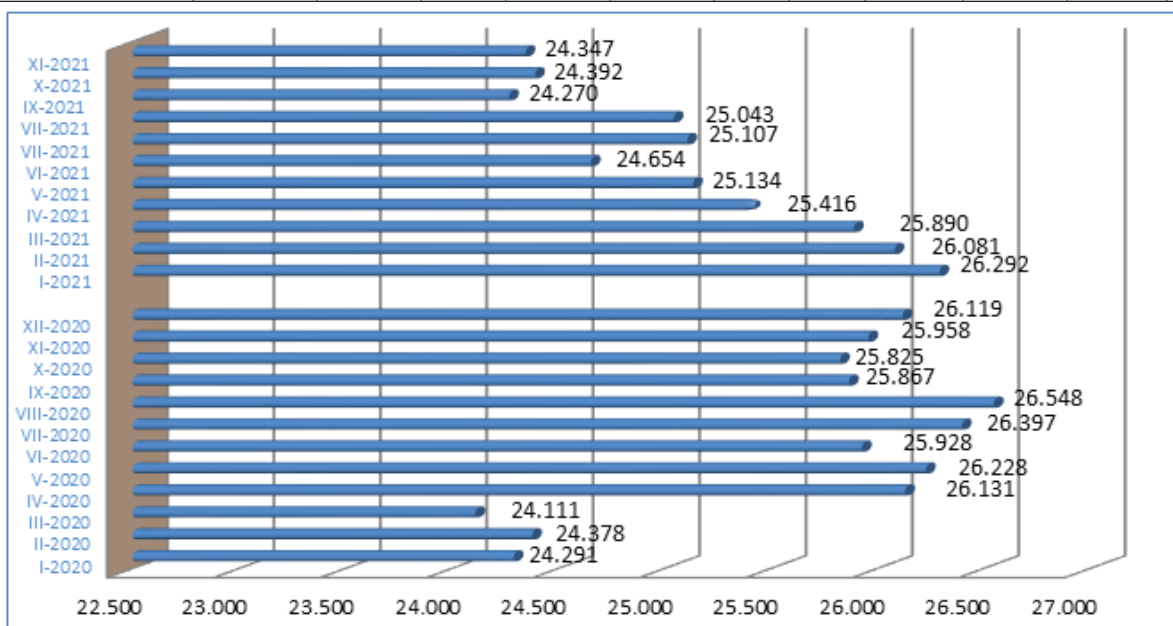
GRAFIKON - 7
BROJ KORISNIKA ZDRAVSTVENE ZAŠTITE I NOVČANE NAKNADE
CHART - 7
THE NUMBER OF HEALTH CARE AND PECUNIARY AID USERS

TABELA 18. – TABLE 18.

PREGLED BROJA KORISNIKA ZDRAVSTVENE ZAŠTITE U EVIDENCIJI SLUŽBE NA DAN 30.11.2021. GODINE PREMA STUPNJU STRUČNOG OBRAZOVANJA

REVIEW OF A NUMBER OF HEALTH CARE USERS IN THE REGISTER ON THE 30.11.2021.

PODRUŽNICA BRANCH OFFICE	Ukupno Total Žena Women	PO STUPNJU STRUČNOG OBRAZOVANJA LEVEL OF EDUCATION									
		1	2	3	4	5	6 ₁	6 ₂	7 ₁	7 ₂	8
		ČAPLJINA	2.540	326	38	903	831	7	45	117	78
	1.463	175	22	452	489	5	35	87	56	142	0
ČITLUK	2.637	146	2	998	1.013	3	46	121	73	235	0
	1.482	77	0	499	560	1	33	79	56	177	0
JABLANICA	1.667	344	23	581	519	3	14	68	87	28	0
	926	225	11	243	306	0	9	46	63	23	0
KONJIC	2.492	662	9	805	675	2	26	174	75	63	1
	1.294	290	1	373	391	0	13	126	55	45	0
MOSTAR	11.795	1.699	157	3.427	4.127	22	214	725	658	766	0
	6.121	874	81	1.387	2.145	0	148	442	487	557	0
NEUM	308	26	1	113	109	1	4	19	8	27	0
	155	13	1	55	52	0	2	10	3	19	0
PROZOR-RAMA	1.402	336	8	581	333	2	7	55	20	60	0
	770	181	3	297	189	1	6	35	12	46	0
RAVNO	23	4	0	9	9	0	0	0	0	1	0
	10	2	0	5	2	0	0	0	0	1	0
STOLAC	1.483	234	10	580	442	5	19	67	55	71	0
	693	124	5	214	207	0	14	47	33	49	0
UKUPNO TOTAL	24.347	3.777	248	7.997	8.058	45	375	1.346	1.054	1.446	1
ŽENA WOMEN	12.914	1.961	124	3.525	4.341	7	260	872	765	1.059	0

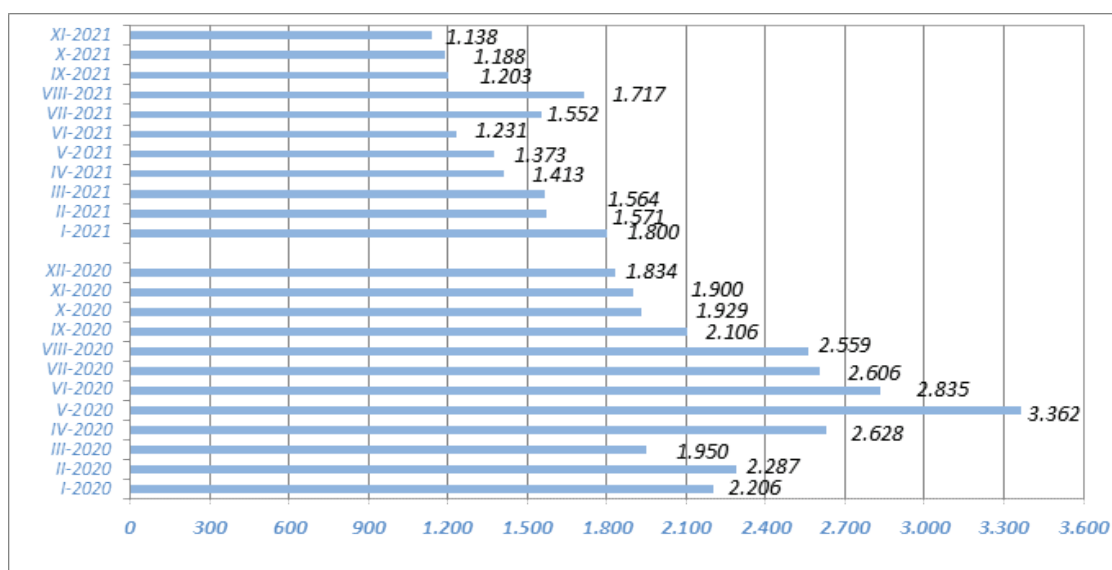


GRAFIKON - 8
BROJ KORISNIKA ZDRAVSTVENE ZAŠTITE PO MJESECIMA
CHART - 8
THE NUMBER OF HEALTH CARE USERS BY MONTHS

TABELA 19. – TABLE 19.

**PREGLED BROJA KORISNIKA NOVČANE NAKNADE I DRUGIH PRAVA
PO OPĆINAMA NA DAN 30.11.2021. GODINE**
**REVIEW OF A NUMBER OF PECUNIARY AID USERS AND OTHER PRIVILEGE
BY MUNICIPALITIES ON THE 30.11.2021.**

PODRUŽNICA BRANCH OFFICE	Ukupno TOTAL Žena Women	KORIŠTENJA PRAVA – USED PRIVILEGES					
		Novčana naknada iz RO	Novčana naknada iz inozemstva	Novčana naknada za razvojačene branitelje	Produljena novčana naknada	MIO	Osiguranje u sluč. nesreće na poslu i profesionalno oboljenje
ČAPLJINA	3.025	100	0	0	0	1	0
	1.692	65	0	0	0	0	0
ČITLUK	2.981	125	0	0	0	1	0
	1.648	59	0	0	0	1	0
JABLANICA	1.948	71	0	0	0	0	0
	1.111	30	0	0	0	0	0
KONJIC	3.570	110	0	0	0	3	0
	1.972	45	0	0	0	2	0
MOSTAR	14.278	618	0	0	0	7	0
	7.769	317	0	0	0	4	0
NEUM	355	25	0	0	0	0	0
	173	11	0	0	0	0	0
PROZOR- RAMA	1.823	35	0	0	0	0	0
	960	13	0	0	0	0	0
RAVNO	40	2	0	0	0	0	0
	18	1	0	0	0	0	0
STOLAC	1.782	52	0	0	0	3	0
	870	22	0	0	0	1	0
UKUPNO TOTAL ŽENA WOMEN	29.802	1.138	0	0	0	15	0
	16.213	563	0	0	0	8	0



GRAFIKON – 9
BROJ KORISNIKA NOVČANE NAKNADE PO MJESECIMA
CHART – 9
THE NUMBER OF PECUNIARY AID USERS BY MONTHS

TABELA 20 . – TABLE 20.

**PREGLED BROJA RAZVOJAČENIH BRANITELJA, ČLANOVA OBITELJI POGINULIH
I NESTALIH BRANITELJA I DR. NA DAN 30.11.2021. GODINE**

**REVIEW OF A NUMBER OF DEMILITARIZE SOLDIERS, FAMILY MEMBERS OF FALLEN
AND MISSING SOLDIERS ETC. ON THE 30.11.2021.**

PODRUŽNICA Branch office	RAZVOJAČENI BRANITELJI DEMILITARIZE SOLDIERS TOTAL/WOMEN	ČLANOVI OBITELJI MEMBERS OF FAMILY		UKUPNO INVALIDA DISABLED PERSONS TOTAL	Od toga: RATNI VOJNI INVALIDI OUT OF THAT: MILITARY INVALIDS	OSOBE SA FAKTOROM OTEŽANE ZAPOŠLJIVOSTI AGGRAVATING EMPLOYMENT PERSONS
		Poginulog Fallen	Nestalog Missing			
ČAPLJINA	363	7	31	59	45	10
	57	6	16	5	2	1
ČITLUK	321	0	0	11	0	2
	124	0	0	5	0	1
JABLANICA	257	20	4	32	9	12
	34	9	1	11	1	5
KONJIC	586	25	119	64	50	0
	65	17	40	7	0	0
MOSTAR	1.649	292	211	489	197	143
	226	162	110	129	9	50
NEUM	21	1	1	3	2	1
	1	0	0	0	0	0
PROZOR- RAMA	328	7	5	92	61	25
	33	3	3	12	2	8
RAVNO	5	0	0	1	0	0
	1	0	0	0	0	0
STOLAC	269	4	53	22	6	6
	22	1	20	7	0	3
UKUPNO TOTAL	3.799	356	424	773	370	199
ŽENA WOMEN	563	198	190	176	14	68

OBJAŠNJENJE ZNAKOVA I POJMOVA:

- NEZAPOSLENE OSOBE** su osobe bez zaposlenja, sposobne za rad, aktivno traže posao, starosne dobi od 15 do 65 godina evidentirane u službama za zapošljavanje.
- OSOBE KOJE PRVI PUT TRAŽE ZAPOSLENJE** su nezaposlene osobe evidentirane u službama za zapošljavanje, a koje prije nisu bile u radnom odnosu.
- NEZAPOSLENE OSOBE ZBOG PRESTANKA RADA ORGANIZACIJA I POSLODAVACA** su osobe koje su evidentirane u službama za zapošljavanje, a ostale su bez posla zbog prestanka obavljanja djelatnosti poslodavaca.
- KORISNICI NOVČANE NAKNADE** su nezaposlene osobe koje su prijavljene na evidenciju nezaposlenih a koje su prema odredbama Zakona ostvarile ovo pravo.
- ZAPOSLENI S EVIDENCIJE SLUŽBE ZA ZAPOS LJAVANJE** su osobe koje su se zaposlile u zemlji i inozemstvu tijekom izvještajnog mjeseca, a bile su u evidenciji nezaposlenih.
- BRISANI IZ EVIDENCIJE** su nezaposlene osobe koje se brišu iz evidencije nezaposlenih prema odredbama Zakona.
- POTREBE ZA RADNICIMA** predstavljaju broj slobodnih radnih mjesta koje poslodavci prijavljuju tijekom izvještajnog mjeseca.

KVALIFIKACIJSKA STRUKTURA:

STUPANJ STRUČNOG OBRAZOVANJA I	STUPANJ STRUČNOG OBRAZOVANJA II
1	NKV – Nekvalificirani radnik NSS – Niža stručna sprema
2	PKV – Polukvalificirani radnik
3	KV – Kvalificirani radnik
4	SSS – Srednja stručna sprema
5	VKV – Visoko kvalificirani radnik
6 ₁ , 6 ₂	VŠS – Viša stručna sprema
7 ₁ , 7 ₂ , 8	VSS – Visoka stručna sprema

ZNAKOVI:

- 0 Nema pojave
 ... Ne raspoložbe se podacima
 * Napomena ispod teksta
 () Procjena podatka

EXPLANATION OF SYMBOLS AND NOTIONS:

- UNEMPLOYED PERSONS** are persons without employment, capable for work, actively seeking for a job, 15 – 65 years of age, registered in the services for employment (Labor services).
- PERSONS WHO ARE LOOKING FOR A JOB FOR THE FIRST TIME** are persons registered in the services for employment, and they have not been employed previously.
- UNEMPLOYED PERSONS BECAUSE OF WORK SUSPENSION OF ORGANIZATIONS OR EMPLOYERS** are persons registered in the services for employment (Labour services), but who stayed without a job because of employers work suspension.
- PECUNIARY AID USERS** are unemployed persons registered in the Register of unemployed who has realized this privilege through legislate regulations.
- EMPLOYED FROM THE REGISTER OF SERVICE FOR EMPLOYMENT (LABOUR SERVICE)** are persons employed in our country or abroad during the reported month, who have been in the Register of unemployed.
- REQUIRIES FOR WORKERS** present the number of free work places which employers registered during reported month.
- REALIZED REGISTRATIONS ABOUT REQUIRIES FOR WORKERS** present employers information about employing during reported month and give information about really realized registered requiries for workers.

QUALIFICATION STRUCTURE:

LEVEL OF EDUCATION I	LEVEL OF EDUCATION II
1	NQ – non-qualified worker LSE – lower school education
2	HQ – half-qualified worker
3	QW – qualified worker
4	SSE – secondary school education
5	HQW – highly qualified worker
6 ₁ , 6 ₂	HSE – high school education
7 ₁ , 7 ₂ , 8	FE – faculty education

SIGNS – SYMBOLS:

- 0 without occurrence
 ... unavailable datas
 * comment below text
 () data evaluation

HERCEGOVAČKO-NERETVANSKA ŽUPANIJA/KANTON

SLUŽBA ZA ZAPOŠLJAVANJE HERCEGOVAČKO -NERETVANSKE ŽUPANIJE /KANTONA	Vlado Čuljak ravnatelj	ADRESA: K. Tvrtka 19 88000 Mostar	Tel./fax: +387 36 334-800; 334 810	E-mail: vlado.culjak@szzhnz-k.ba
--	----------------------------------	--	--	--

PODRUŽNICA	KONTAKT OSOBA				
Čapljina	Nikolina Rajič	A. Starčevića 4	036/808-135	nikolina.rajic@szzhnz-k.ba	
Čitluk	Josip Ostojić	K. Tomislava b.b.	036/642-630	josip.ostojic@szzhnz-k.ba	
Jablanica	Kemal Muratović	Trg oslobođenja b.b	036/752-818	kemal.muratovic@szzhnz-k.ba	
Konjic	Semira Spiljak	IV Muslimanske brigade br. 8	036/726-253	semira.spiljak@szzhnz-k.ba	
Mostar	<i>Odjeljenje 1</i>	Nikola Božić	K. Tvrtka 19	036/334-809	nikola.bozic@szzhnz-k.ba
	<i>Odjeljenje 2</i>	Saudina Udovičić	Telčeva 3	036/551-331	saudina.udovicic@szzhnz-k.ba
Neum	Ivan Udženija	Zagrebačka b.b.	036/880-219	ivan.udzenija@szzhnz-k.ba	
Prozor-Rama	Ivan Babić	Splitska b.b.	036/770-102	ivan.babic@szzhnz-k.ba	
Ravno	Antica Vukić	Ravno b.b.	036/891-030	antica.vukic@szzhnz-k.ba	
Stolac	Katica Raič	Banovinska 4	036/853-330	katica.raic@szzhnz-k.ba	