



Bosna i Hercegovina
Federacije Bosne i Hercegovine
Hercegovačko-neretvanska županija/kanton
Služba za zapošljavanje HNŽ/HNK
MOSTAR

PODRUŽNICE:

Čapljina

Čitluk

Jablanica

Konjic

Mostar

Neum

Prozor - Rama

Ravno

Stolac

STATISTIČKI BILTEN
ZA KOLOVOZ 2021.

STATISTIČKI BILTEN

Službe za zapošljavanje HNŽ/HNK
MOSTAR

Broj: 8

Godina: XVIII.

Rujan, 2021. godine

IZDAVAČ:
SLUŽBA ZA ZAPOŠLJAVANJE HNŽ/HNK
Mostar

Ul. Kralja Tvrtka 19
88000 Mostar
Tel./fax: +387 36/334- 800; 334-810

E-mail: info@szzhnz-k.ba
www.szzhnz-k.ba

Priprema i obrada:

Sektor za analizu, plan i informatiku: Kristina Bošnjak, dipl. oec.
Dragica Jeličić, statističar
Alen Začinović, operator
Vjekoslav Novak, administrator

Urednik:

Anita Perić, prof.psihologije
E-mail: anita.peric@szzhnz-k.ba

Za izdavača:

Vlado Čuljak, ravnatelj

STATISTIČKI BILTEN
ZA KOLOVOZ 2021.

STATISTICAL BULLETIN
FOR AUGUST 2021.

UVODNE NAPOMENE	6
▪ TABELA 1. Pregled stanja i fluktuacije nezaposlenih osoba tijekom mjeseca kolovoza 2021. godine GRAFIKON – 1	11
▪ TABELA 2. Pregled broja novoprijavljenih osoba u evidenciji u mjesecu kolovozu 2021. godine - prema stupnju stručnog obrazovanja GRAFIKON-2	12
▪ TABELA 3. Pregled broja nezaposlenih osoba u evidenciji na dan 31.08.2021. godine – prema stupnju stručnog obrazovanja i spolu	13
▪ TABELA 4. Pregled broja nezaposlenih osoba u evidenciji na dan 31.08.2021. godine - po stupnju stručnog obrazovanja GRAFIKON - 3	14
▪ TABELA 5. Pregled broja nezaposlenih osoba po dužini čekanja na zaposlenje, prema stupnju stručnog obrazovanja i spolu na dan 31.08.2021. godine.....	15
▪ TABELA 6. Pregled broja nezaposlenih osoba po godinama starosti, prema stupnju stručnog obrazovanja i spolu na dan 31.08.2021. godine	16
▪ TABELA 7. Pregled broja nezaposlenih osoba po godinama starosti, dužini čekanja na zaposlenje i spolu na dan 31.08.2021. godine.....	17
▪ TABELA 8. Pregled broja nezaposlenih osoba u evidenciji na dan 31.08.2021. godine – nezaposlene osobe bez radnog iskustva prema stupnju stručnog obrazovanja	18
▪ TABELA 9. Pregled broja nezaposlenih osoba u evidenciji po najbrojnim zanimanjima na dan 31.08.2021. godine	19
▪ TABELA 10. Pregled broja ukupno brisanih osoba iz evidencije po stupnju stručnog obrazovanja i spolu u mjesecu kolovozu 2021. godine GRAFIKON – 4.....	21

PREFACE NOTE	6
▪ Table 1. Review of the condition and fluctuation of unemployed during August 2021. CHART – 1	11
▪ Table 2. Review of a number of newly-registered persons in the Register in August 2021. – by the level of education CHART – 2	12
▪ Table 3. Review of a number of unemployed in the Register on the 31.08.2021. – by the level of education and gender.....	13
▪ Table 4. Unemployed persons in the Register on the 31.08.2021. – by the level of education CHART – 3	14
▪ Table 5. Review of the unemployed persons by time span for job - by the level of education on the 31.08.2021.....	15
▪ Table 6. Review of the unemployed persons by age and the level of education on the 31.08.2021.....	16
▪ Table 7. Review of the unemployed persons by age, time span for job and gender on the 31.08.2021.	17
▪ Table 8. Review of the unemployed persons in the Register on the 31.08.2021. – unemployed persons without a work experience by the level of education.....	18
▪ Table 9. Review of a number of unemployed persons in the Register by the most numerous professions on the 31.08.2021.....	19
▪ Table 10. Review of a total number of erased persons by the level of education and gender in August 2021.CHART – 4	21

- TABELA 11. Pregled broja ukupno brisanih iz evidencije u mjesecu kolovozu 2021. godine – po razlozima prestanka vođenja evidencije 22

- TABELA 12. Pregled slobodnih radnih mjesta u mjesecu kolovozu 2021. godine - po sjedištu poslodavca i stupnju stručnog obrazovanja GRAFIKON- 5 23

- TABELA 13. Pregled broja osoba koje su se zaposlile iz evidencije u mjesecu kolovozu 2021. godine - prema stupnju stručnog obrazovanja i spolu GRAFIKON – 6..... 24

- TABELA 14. Pregled broja zaposlenih osoba iz evidencije po najbrojnim zanimanjima u mjesecu kolovozu 2021. godine 25

- TABELA 15. Pregled broja zaposlenih osoba iz evidencije prema djelatnostima u mjesecu kolovozu 2021. godine..... 29

- TABELA 16. Pregled broja prestanaka radnog odnosa u mjesecu kolovozu 2021. godine – prema stupnju stručnog obrazovanja 30

- TABELA 17. Pregled broja korisnika zdravstvene zaštite i novčane naknade u evidenciji na dan 31.08.2021.godine GRAFIKON – 7 31

- TABELA 18. Pregled broja korisnika zdravstvene zaštite u evidenciji na dan 31.08.2021. godine - prema stupnju stručnog obrazovanja i spolu GRAFIKON – 8..... 32

- TABELA 19. Pregled broja korisnika novčane naknade i drugih prava, po općinama na dan 31.08.2021. godine GRAFIKON – 9..... 33

- TABELA 20. Pregled broja razvojačenih branitelja, članova obitelji poginulih i nestalih branitelja Domovinskog rata i dr. na dan 31.08.2021. godine 34

▪ Table 11.	Review of a number of erased persons in August 2021. by reasons of erasing from the Register	22
▪ Table 12.	Review of a free work places in August 2021. by the employer residence and level of education CHART – 5	23
▪ Table 13.	Review of a number of employed persons from the Register in August 2021. – by the level of education and gender CHART – 6	24
▪ Table 14.	Review of a number of employed persons from the Register by the most numerous professions in August 2021.	25
▪ Table 15.	Review of a number of employed persons from the Register by activities in August 2021.	29
▪ Table 16.	Review of a number of employment cessation in August 2021. by the level of education	30
▪ Table 17.	Review of a number of health care and pecuniary aid users in the Register on the 31.08.2021. CHART – 7	31
▪ Table 18.	Review of a number of health care users in the Register on the 31.08.2021. by the level of education and gender CHART – 8	32
▪ Table 19.	Review of a number of pecuniary aid users and other privilege by municipalities in the Register on the 31.08.2021. CHART – 9	33
▪ Table 20.	Review of a number of demilitarize soldiers, family members of fallen and missing soldiers etc. on the 31.08.2021.....	34

NEZAPOSLENOST I ZAPOŠLJAVANJE U KOLOVOZU 2021. GODINE

Koncem kolovoza 2021. godine u evidenciji Službe za zapošljavanje Hercegovačko-neretvanske županije/kantona bilo je evidentirano 30.613 nezaposlenih osoba što je u usporedbi sa prosječnom nezaposlenošću u 2020. godini manje za 3,0 %, a u odnosu na prošli mjesec manje za 0,3 %.

Gledano prema općinama najveći broj registriranih nezaposlenih osoba nalazi se u općinama: Mostar (14.776 ili 48,3 %), Konjic (3.762 ili 12,3 %), Čapljina (3.098 ili 10,1 %), Čitluk (3.074 ili 10,0 %), Jablanica (1.964 ili 6,4 %), Stolac (1.832 ili 6,0 %), Prozor-Rama (1.798 ili 5,9 %), Neum (274 ili 0,9 %) i općina Ravno s 35 nezaposlenih osoba u evidenciji.

U kvalifikacijskoj strukturi nezaposlenih osoba najveći broj čine osobe u trećem stupnju obrazovanja 9.849 što predstavlja udio od 32,2 %, zatim slijedi četvrti stupanj sa 9.615 osoba ili 31,4 %, prvi stupanj 5.697 ili 18,6 %, stupanj 72 sa 1.674 osobe ili 5,5 %, stupanj 62 sa 1.497 ili 4,9 %, stupanj 71 sa 1.401 osoba ili 4,6 %, stupanj 61 sa 490 ili 1,6 %, drugi stupanj 324 ili 1,1 %, peti stupanj 65 ili 0,2 % i osmi stupanj jedna osoba.

Od ukupnog broja osoba koje traže zaposlenje koncem kolovoza 2021.godine bilo je 16.796 žena što čini 54,9 %.

U ukupnom broju na posao čeka do godinu dana 7.039 osobe ili 23,0 %, a preko 9 godina čeka njih 8.200 ili 26,8 %. U evidenciji nezaposlenih, osobe do 30 godina starosti čine 25,4 % (7.764 osoba), a svaka treća osoba u evidenciji je stara preko 50 godina (9.963 ili 32,5 %).

Nezaposlenih osoba koje traže prvo zaposlenje je bilo 9.110, što od ukupnog broja predstavlja 29,8 %.

Broj žena koje prvi put traže zaposlenje iznosi 5.111 ili 16,7 % od ukupnog broja nezaposlenih osoba.

Najviše nezaposlenih osoba na dan 31.08.2021. godine po pojedinim stupnjevima stručnog obrazovanja ima u sljedećim zanimanjima:

1, 2 STUPANJ STRUČNOG OBRAZOVANJA

- Radnici za jednostavne poslove 5.699
- Kuhinjski pomoćnik 49
- Daktilograf 40
- Radnik u tekstilnoj proizvodnji 33
- Krojač 21
- Pomoćni cvječar 18
- Moler 13
- Pomoćni zidar 13
- Itd...

UNEMPLOYMENT AND EMPLOYMENT IN AUGUST 2021.

At the end of August 2021. there were 30.613 unemployed persons in the Register of Service for employment (Labour Service) at H-N Canton. In comparison with the average unemployment in 2020. the number of unemployed is less for 3,0%, and in comparison with last month is less for 0,3 %.

Mostar municipality has the biggest number of registered unemployed persons (14.776 or 48,3 %), after that Konjic municipality (3.762 or 12,3 %), Čapljina (3.098 or 10,1 %), Čitluk (3.074 or 10,0 %), Jablanica (1.964 or 6,4 %), Stolac (1.832 or 6,0 %), Prozor-Rama (1.798 or 5,9 %), Neum (274 or 0,9 %) and municipality Ravno with 35 unemployed persons in the Register.

In the qualification structure of unemployed persons the biggest number makes **3. level of education** 9.849, what presents a portion of 32,2 %, followed by **4. level of education** with 9.615 persons or 31,4 %, **1. level of education** with 5.697 or 18,6 %, **72. level of education** with 1.674 or 5,5 %, **62. level of education** with 1.497 or 4,9 %, **71. level of education** with 1.401 or 4,6 %, **61. level of education** with 490 or 1,6 %, **2. level of education** with 324 or 1,1 %, **5. level of education** with 65 or 0,2 % and **8. level of education** with one person.

At the end of August 2021., there were 16.796 women what makes 54,9 % out of total number of persons which were looking for a job.

In a total number of unemployed on job waits: till one year 7.039 or 23,0% and over nine years 8.200 or 26,8 % persons. In the register young persons till 30 years of age make 25,4 % (7.764 persons), and every third person in the register is older than 50 years of age (9.963 or 32,5 %).

There were 9.110 persons who were looking for a job for a first time, what makes 29,8 % out of total number.

The number of women who were looking for job for the first time, was 5.111 or 16,7 % from the total number of unemployed persons.

The biggest number of the persons without employment, by the single levels of education, on the 31.08.2021. was in next professions:

1.& 2. LEVEL OF EDUCATION

- Workers without profession 5.699
- Cook assistant 49
- Typist 40
- Textile garment worker 33
- Tailor 21
- Assistant of florist 18
- Dyer assistant..... 13
- Mason assistant 13
- etc.

3, 5 STUPANJ STRUČNOG OBRAZOVANJA

▪ Prodavač	1.831
▪ Frizer za žene	881
▪ Kuhar	772
▪ Bravar	711
▪ Automehaničar	622
▪ Konobar	579
▪ Kovinotokar	363
▪ Vozač teretnog vozila	280
▪ Itd...	

4 STUPANJ STRUČNOG OBRAZOVANJA

▪ Ekonomski tehničar	1.688
▪ Maturant gimnazije	1.587
▪ Strojarski tehničar.....	782
▪ Turistički animator	509
▪ Elektrotehničar	477
▪ Medicinska sestra	469
▪ Poljoprivredni tehničar	370
▪ Tehničar cestovnog prometa	362
▪ Itd...	

61, 62 STUPANJ STRUČNOG OBRAZOVANJA

▪ Ekonomski službenik	232
▪ Pravnik	170
▪ Učitelj predškolske djece	85
▪ Informatičar	58
▪ Građevinski inženjer	56
▪ Kriminalist	55
▪ Razredni učitelj	51
▪ Fizioterapeut	50
▪ Socijalni radnik	39
▪ Inženjer računalstva	35
▪ Inženjer medicinske radiologije	30
▪ Itd...	

71, 72, 8 STUPANJ STRUČNOG OBRAZOVANJA

▪ Pravnik	338
▪ Ekonomist	226
▪ Profesor razredne nastave	208
▪ Profesor engleskog jezika	202
▪ Inženjer agronom	135
▪ Pedagog	125
▪ Profesor tjelesne i zdravstv. kulture ...	97
▪ Strojarski inženjer	92
▪ Psiholog	88
▪ Profesor hrvatskog jezika	75
▪ Novinar	72
▪ Građevinski inženjer	70
▪ Profesor biologije	61
▪ Socijalni radnik	61
▪ Profesor njemačkog jezika	60
▪ Ekonomist za financije	58
▪ Profesor likovnih predmeta	52
▪ Profesor povijesti	52
▪ Itd...	

3. & 5. LEVEL OF EDUCATION

▪ Salesman	1.831
▪ Ladies hairdresser	881
▪ Cook	772
▪ Locksmith	711
▪ Car mechanic	622
▪ Waiter	579
▪ Lathe operator	363
▪ Cargo driver	280
▪ etc.	

4. LEVEL OF EDUCATION

▪ Economy technician	1.688
▪ Gymnasium graduate	1.587
▪ Machine technician	782
▪ Tourist technician	509
▪ Electro-technician	477
▪ Medicine technician	469
▪ Agronomy technician	370
▪ Road-traffic technician	362
▪ etc.	

61. & 62. LEVEL OF EDUCATION

▪ Economist	232
▪ Lawyer	170
▪ Pre-school teacher	85
▪ Informatician	58
▪ Civil engineer	56
▪ Criminologist	55
▪ Class teacher	51
▪ Physiotherapist	50
▪ Social worker	39
▪ IT engineer	35
▪ Medicine radiology engineer	30
▪ etc.	

71., 72. & 8 LEVEL OF EDUCATION

▪ Lawyer	338
▪ Economist	226
▪ Class professor	208
▪ English language professor	202
▪ Agriculture engineer	135
▪ Pedagogue	125
▪ Professor of physical and health culture .	97
▪ Machine engineer	92
▪ Psychologist	88
▪ Croatian language professor	75
▪ Journalist	72
▪ Civil engineer	70
▪ Biology professor	61
▪ Social worker	61
▪ German language professor	60
▪ Financial economist	58
▪ Art professor	52
▪ History professor	52
▪ etc.	

U ovom mjesecu evidentirane su 723 novoprijavljene osobe. Istodobno je zbog zaposlenja brisano 557 osoba, 36 osoba brisana je prema osnovu registriranja obrta ili ostvarivanja prihoda po bilo kojem osnovu u visini određenoj u članku 3. stavak 2. Zakona, po raznim ostalim osnovama (promjena stupnja stručnog obrazovanja, neredovito javljanje, stjecanje uvjeta za mirovinu, preseljenje, uključanja u redovno školovanje, smrt, ostvarivanje prihoda iznad četvrtine prosječne mjesečne plaće u F BiH iz prethodne godine, itd...) brisano je iz evidencije još 235 osoba.

Od ukupnog broja novoprijavljenih osoba 528 ih se javilo u evidenciju zbog prestanka radnog odnosa.

Koncem kolovoza zdravstvenu zaštitu putem Službe za zapošljavanje koristile su 25.043 nezaposlene osobe ili 81,8 %. To znači da na svakih 5 osoba evidentiranih u Službi za zapošljavanje četiri su istodobno i korisnici zdravstvene zaštite.

Promatrano prema općinama najveći udio korisnika zdravstvene zaštite u ukupnom broju nezaposlenih ima Čitluk 88,7 %, Jablanica 85,6 %, Čapljina 84,1 %, Stolac 84,1 %, Neum 83,9 %, Mostar 82,8 %, Prozor-Rama 76,9 %, Konjic 69,7 % i Ravno 51,4 %.

Koncem mjeseca evidentirano je i 1.717 korisnika novčane naknade što je u odnosu na prošli mjesec više za 10,6 %. Od ukupnog broja 51,3 % korisnika novčane naknade otpada na Mostar, na Konjic 14,2 %, na Čitluk 12,5 %, na Čapljinu 8,7 %, na Stolac 5,1 %, itd.

U ovom mjesecu 11 osoba iz evidencije nezaposlenih steklo je pravo na dopunski staža do tri godine za odlazak u mirovinu.

U evidenciji se nalazi ukupno 3.903 razvojačena branitelja (svaki sedmi na evidenciji), kao i 799 članova obitelji poginulih i nestalih branitelja. Broj branitelja je za 0,2 % manji nego prošlog mjeseca.

U ukupnom broju nezaposlenih osoba koncem kolovoza nalazi se i 378 ratnih vojnih invalida, 207 osoba sa faktorom otežane zapošljivosti kao i 412 ostalih invalida.

U kolovozu su poduzeća putem Službe za zapošljavanje iskazala potrebu za 149 djelatnika.

Tijekom ovog mjeseca 557 osoba iz evidencije nezaposlenih je zasnovalo radni odnos.

Najbrojnija zanimanja u kojima su se osobe zaposlile su: radnik za jednostavne poslove 44, ekonomski tehničar 36, prodavač 26, kuhar 23, maturant gimnazije 22, turistički animator 15, elektrotehničar 12, automehaničar 12, strojarski tehničar 11, frizer 11, konobar 10, poljoprivredni tehničar 9, tehničar cestovnog prometa 9, strojobravar 8, ekonomist (62) 8, farmaceutski tehničar 8, računalni tehničar 7, pravnik (72) 6, pravnik (62) 5, građevinski tehničar 5, krojač 5, šivač tekstila 5, medicinska sestra-tehničar 5, pravnik (71) 4, pedagog (72) 4, ekonomist (72) 4, frizer za žene 4, inženjer računarstva (72) 3, bravar 3, vozač teretnog vozila 2, politolog (72) 2 ... itd.

Najviše se zaposlilo u trgovini, ugostiteljstvu, prerađivačkoj industriji, posredovanju nekretninama, ostalim javnim, društvenim, socijalnim i osobnim uslužnim djelatnostima, obrazovanju, građevinarstvu, prijevozu, skladištenju i vezama, zdravstvenoj i socijalnoj skrbi, javnoj upravi i obrani, poljoprivreda, lov i šumarstvo, financijskom posredovanju, rudarstvu, opskrbi električnom energijom, plinom i vodom, ribarstvu, ... itd.

Uz prethodnu suglasnost Federalnog zavoda za zapošljavanje tijekom izvještajnog mjeseca izdato je 17 radnih dozvola strancima.

In the observed month there were 723 newly-registered persons evidenced. At the same time because of employment 557 persons were erased, 36 persons were erased by bussines registration or by any achieve in bussines participation mentioned in Article 3. paragraph 2. of Statute, one person was erased because of agronomy activity, other different reasons (changing the level of education, irregullar advising, gaining a conditions for pension, removal, death, income over a quarter of monthly salary in FBiH,etc.) 235 persons were erased from the Register.

Out of a total number of newly reported 528 persons reported themselves because of work ceasing.

At the end of August through the Service for employment (Labour Service), health care was using 25.043 unemployed persons or 81,8 %. That means, that on every fifth person registered at the Service, four of them are at the same time users of health care.

Observed by municipality the biggest portion of health care users in a total number of unemployed has Čitluk 88,7 %, followed by Jablanica 85,6 %, Čapljina 84,1 %, Stolac 84,1 %, Neum 83,9 %, Mostar 82,8 %, Prozor-Rama 76,9 %, Konjic 69,7 % and Ravno 51,4 %.

At the end of August 1.717 users of pecuniary aid were evidenced and in comparation with last month has grown for 10,6 %. Out of a total number 51,3 % of users of pecuniary aid belong to Mostar, 14,2 % to Konjic, 12,5 % to Čitluk, 8,7 % to Čapljina and 5,1 % belong to Stolac, etc.

During this month 11 persons from the Register did make additional payment to the three years of pension contribution.

Total number of the demilitarize soldiers in the Register was 3.903 (every seventh in the Register), as well as 799 family members of fallen and missing soldiers (defenders). The number of demilitarize soldiers is less for 0,2% in comparision with last month.

In a total number of unemployed persons at the end of August there were 378 disabled war veterans, 207 persons with aggravating employment factor and 412 other invalids.

In August companies (firms) shown need for 149 workers.

During this month 557 persons from the Register were employed.

During this month the most numerous employed proffesions were: workers for simple jobs 44, economy technician 36, salesman 26, cook 23, gymnasium graduated 22, tourist technician 15, electrotechnician 12, car mechanic 12, machine technician 11, hairdresser 11, waiter 10, agronomy technician 9, road traffic technician 9, fitter 8, economist (62) 8, pharmaceutical tecnician 8, IT tecnician 7, lawyer (72) 6, lawyer (62) 5, civil engineering technician 5, tailor 5. textile sewer 5, medicine technician 5, lawyer (71) 4, pedagogue (72) 4, economist (72) 4, ladies hairdresser 4, IT engineer (72) 3, locksmith 3, cargo driver 2, politologist (72) 2, etc.

The biggest number was employed in the commerce, catering, manufacturing industry, real estate, other public, social and personal obliging activities, education, civil engineering, transportation, warehouse and connections, health and social care, public administration and defence, agronomy and forestry, financial mediation, mining, water gas and power supply, fishing, etc.

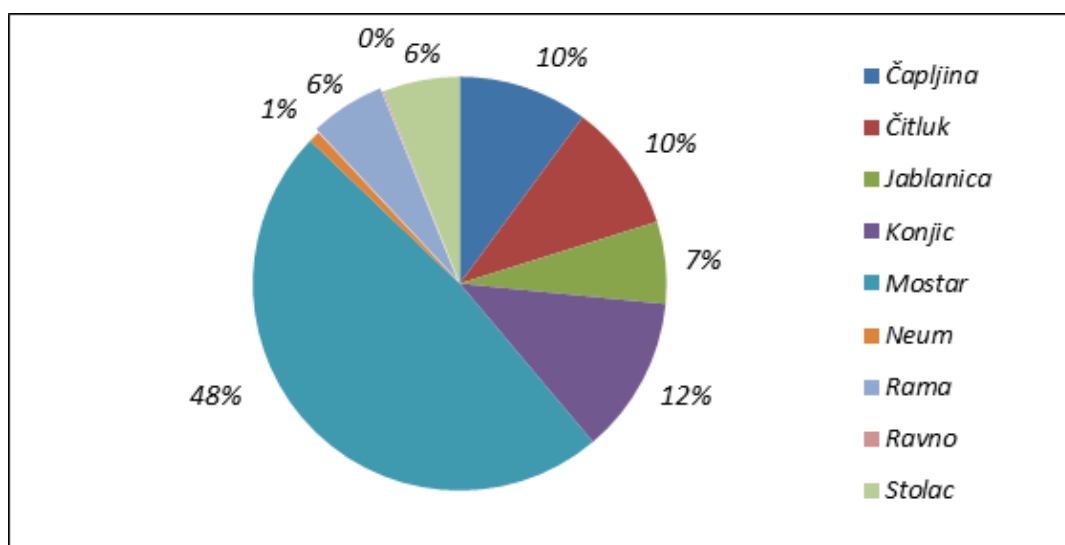
Following agreement with Federal Labour service during reported month 17 work permits were issued to the foreigners.

TABELA 1. – TABLE 1.

**PREGLED STANJA I FLUKTUACIJE NEZAPOSLENIH OSOBA
TIJEKOM MJESECA KOLOVOZA 2021. GODINE**

REVIEW OF THE STATE AND FLUCTUATION OF UNEMPLOYED PERSONS DURING AUGUST 2021.

PODRUŽNICA	Prosječan broj nezaposlenih u 2020.	KOLOVOZ 2021. GODINE – AUGUST 2021.					INDEKS - INDEX	
		Stanje State on 31.07. 2021.	broj novoprijavljenih no. of newly reported	brisani zbog zaposlenja erased because employ.	brisani ostali razlozi erased – other reasons	Stanje State 31.08. 2021.	7 : 2	7 : 3
1	2	3	4	5	6	7	8	9
ČAPLJINA	3.085	3.110	68	39	41	3.098	100,4	99,6
ČITLUK	2.952	3.092	56	40	34	3.074	104,1	99,4
JABLANICA	2.101	2.001	42	60	19	1.964	93,5	98,2
KONJIC	3.880	3.682	171	75	16	3.762	97,0	102,2
MOSTAR	15.439	14.876	323	287	136	14.776	95,7	99,3
NEUM	335	276	4	3	3	274	81,8	99,3
PROZOR-RAMA	1.845	1.799	32	26	7	1.798	97,5	99,9
RAVNO	37	35	1	0	1	35	94,6	100,0
STOLAC	1.872	1.847	26	27	14	1.832	97,9	99,2
UKUPNO TOTAL	31.546	30.718	723	557	271	30.613	97,0	99,7



GRAFIKON –1

SUDJELOVANJE NEZAPOSLENIH OSOBA PREMA OPĆINAMA NA DAN 31.08.2021.

CHART – 1

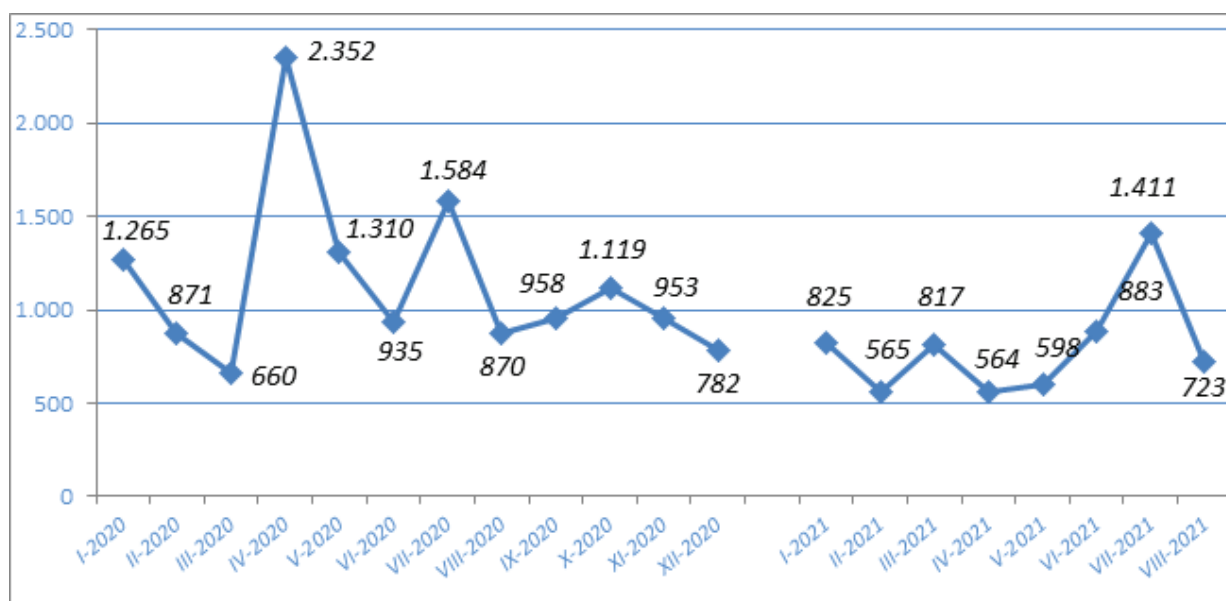
THE PORTION OF UNEMPLOYED PERSONS BY MUNICIPALITIES ON THE 31.08.2021.

TABELA 2. - TABLE 2.

PREGLED BROJA NOVOPRIJAVLJENIH OSOBA U EVIDENCIJI U MJESECU KOLOVOZU 2021. GODINE PREMA STUPNJU STRUČNOG OBRAZOVANJA

REVIEW OF A NUMBER OF NEWLY – REPORTED PERSONS IN THE REGISTER IN AUGUST 2021. BY THE LEVEL OF EDUCATION

PODRUŽNICA BRANCH OFFICE	Ukupno TOTAL	od toga žena Women	PREMA STUPNJU STRUČNOG OBRAZOVANJA LEVEL OF EDUCATION									
			1	2	3	4	5	6 ₁	6 ₂	7 ₁	7 ₂	8
ČAPLJINA	68	43	3	0	26	26	1	3	5	0	4	0
ČITLUK	56	28	2	1	21	20	0	1	3	2	6	0
JABLANICA	42	19	4	0	13	17	0	0	2	5	1	0
KONJIC	171	93	33	0	59	59	0	0	10	6	4	0
MOSTAR	323	162	18	1	76	125	0	6	39	19	39	0
NEUM	4	0	0	0	1	1	0	0	0	1	1	0
PROZOR -RAMA	32	12	6	0	17	6	0	0	0	0	3	0
RAVNO	1	1	0	0	0	0	0	0	0	1	0	0
STOLAC	26	13	1	0	9	8	0	2	2	0	4	0
UKUPNO TOTAL	723	371	67	2	222	262	1	12	61	34	62	0



GRAFIKON – 2

BROJ NOVOPRIJAVLJENIH OSOBA U EVIDENCIJI NEZAPOSLENIH PO MJESECIMA

CHART – 2

THE NUMBER OF NEWLY – REPORTED PERSONS IN THE REGISTER BY MONTHS

TABELA 3. – TABLE 3.

**PREGLED BROJA NEZAPOSLENIH OSOBA U EVIDENCIJI NA DAN 31.08.2021.GODINE
PREMA STUPNJU STRUČNOG OBRAZOVANJA I SPOLU**

**REVIEW OF A NUMBER OF UNEMPLOYED PERSONS IN THE REGISTER ON THE 31.08.2021.
BY THE LEVEL OF EDUCATION AND GENDER**

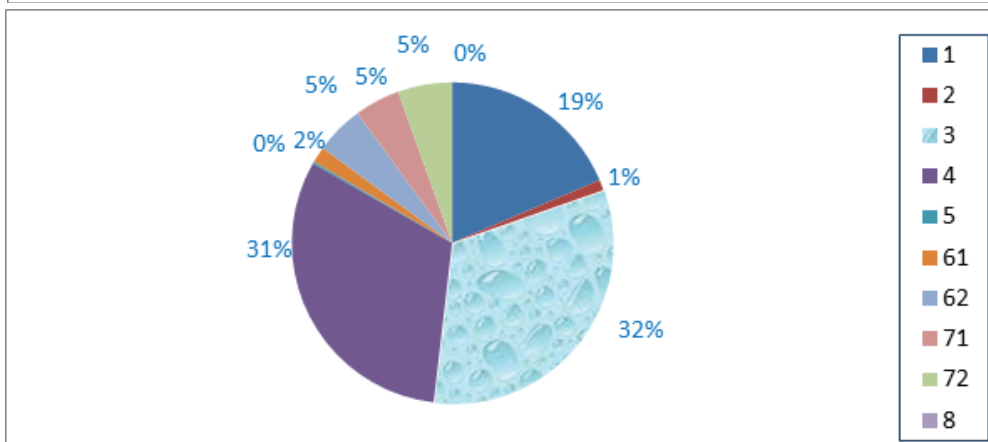
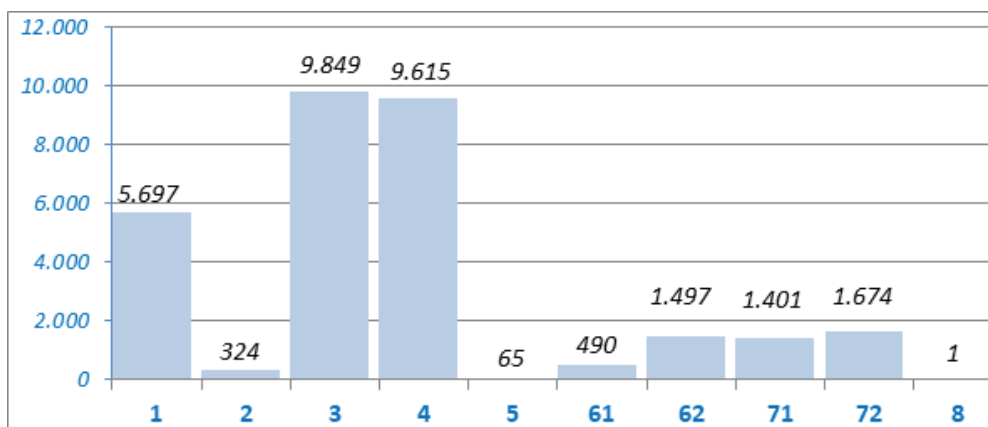
PODRUŽNICA BRANCH OFFICE	UKUPNO TOTAL		STUPANJ STRUČNOG OBRAZOVANJA LEVEL OF EDUCATION									
			1	2	3	4	5	6 ₁	6 ₂	7 ₁	7 ₂	8
				<i>Svega Total</i>								
	<i>Žena women</i>											
ČAPLJINA	<i>Svega Total</i>	3.098	474	45	1.080	976	12	61	124	97	229	0
	<i>Žena women</i>	1.731	247	27	524	549	7	49	91	70	167	0
ČITLUK	<i>Svega Total</i>	3.074	206	4	1.194	1.121	4	51	130	95	269	0
	<i>Žena Women</i>	1.707	110	2	576	621	1	34	85	75	203	0
JABLANICA	<i>Svega Total</i>	1.964	438	31	655	589	3	19	70	124	35	0
	<i>Žena women</i>	1.117	281	14	284	359	0	14	43	93	29	0
KONJIC	<i>Svega Total</i>	3.762	1.248	17	1.128	936	6	40	214	109	63	1
	<i>Žena Women</i>	2.085	709	4	528	532	0	26	156	83	47	0
MOSTAR	<i>Svega Total</i>	14.776	2.477	201	4.244	4.965	27	277	818	865	902	0
	<i>Žena Women</i>	8.127	1.446	113	1.823	2.696	2	201	519	674	653	0
NEUM	<i>Svega Total</i>	274	33	1	102	86	0	2	15	6	29	0
	<i>Žena Women</i>	137	14	1	49	42	0	1	9	2	19	0
PROZOR - RAMA	<i>Svega Total</i>	1.798	480	11	717	426	3	16	52	30	63	0
	<i>Žena Women</i>	954	234	3	340	262	2	11	32	22	48	0
RAVNO	<i>Svega Total</i>	35	8	0	12	11	0	1	1	2	0	0
	<i>Žena Women</i>	16	3	0	6	4	0	1	0	2	0	0
STOLAC	<i>Svega Total</i>	1.832	333	14	717	505	10	23	73	73	84	0
	<i>Žena Women</i>	922	192	8	292	249	0	17	54	47	63	0
UKUPNO TOTAL	<i>Svega Total</i>	30.613	5.697	324	9.849	9.615	65	490	1.497	1.401	1.674	1
	<i>Žena women</i>	16.796	3.236	172	4.422	5.314	12	354	989	1.068	1.229	0

TABELA 4. – TABLE 4.

**NEZAPOSLENE OSOBE U EVIDENCIJI NA DAN 31.08.2021. GODINE
PREMA STUPNJU STRUČNOG OBRAZOVANJA**

**UNEMPLOYED PERSONS IN THE REGISTER ON THE 31.08.2021.
BY THE LEVEL OF EDUCATION**

STUPANJ STRUČNOG OBRAZOVANJA LEVEL OF EDUCATION	BROJ RADNIKA NO. OF WORKERS	% UDIO PORTION
8	1	0,0
72	1.674	5,5
71	1.401	4,6
62	1.497	4,9
61	490	1,6
5	65	0,2
4	9.615	31,4
3	9.849	32,2
2	324	1,1
1	5.697	18,6
UKUPNO TOTAL	30.613	100 %



GRAFIKON - 3

NEZAPOSLENE OSOBE PREMA STUPNJU STRUČNOG OBRAZOVANJA NA DAN 31.08.2021.

CHART - 3

UNEMPLOYED PERSONS BY THE LEVEL OF EDUCATION ON THE 31.08.2021.

TABELA 5. – TABLE 5.

**PREGLED BROJA NEZAPOSLENIH OSOBA PO DUŽINI ČEKANJA NA ZAPOSLENJE
PREMA STUPNJU STRUČNOG OBRAZOVANJA NA DAN 31.08.2021. GODINE**

**REVIEW OF THE UNEMPLOYED PERSONS BY TIME SPAN FOR JOB
BY THE LEVEL OF EDUCATION ON THE 31.08.2021.**

DUŽINA ČEKANJA TIME SPAN	UKUPNO TOTAL		STUPANJ STRUČNOG OBRAZOVANJA LEVEL OF EDUCATION									
			1	2	3	4	5	6 ₁	6 ₂	7 ₁	7 ₂	8
Do 6 mjeseci till 6 months	Svega Total	4.217	360	24	1.039	1.275	13	71	390	413	631	1
	Žena Women	2.259	176	6	377	558	5	59	264	344	470	0
6 - 9 mjeseci 6 - 9 months	Svega Total	1.251	147	9	318	432	2	16	150	46	131	0
	Žena Women	630	69	3	112	208	0	13	97	34	94	0
9 - 12 mjeseci 9 - 12 months	Svega Total	1.571	176	5	400	569	3	20	180	58	160	0
	Žena Women	831	88	3	147	297	1	11	124	42	118	0
12 - 18 mjes. 12-18 mont.	Svega Total	2.583	292	10	857	951	4	40	162	107	160	0
	Žena Women	1.312	149	5	368	446	1	29	104	76	134	0
18 - 24 mjes. 18-24 mont.	Svega Total	2.582	333	23	810	872	4	46	205	97	192	0
	Žena Women	1.267	158	14	305	433	1	24	133	65	134	0
2 - 3 godine 2 - 3 years	Svega Total	2.838	458	20	872	981	5	35	173	122	172	0
	Žena Women	1.468	223	13	362	520	2	26	108	91	123	0
3 - 5 godina 3 - 5 years	Svega Total	3.404	652	32	1.116	1.108	7	49	156	170	114	0
	Žena Women	1.866	397	14	504	605	1	35	107	123	80	0
5 - 7 godina 5 - 7 years	Svega Total	2.114	461	17	701	702	6	28	37	104	58	0
	Žena Women	1.179	266	7	329	406	0	19	28	85	39	0
7 - 9 godina 7 - 9 years	Svega Total	1.853	418	20	614	598	2	46	22	101	32	0
	Žena Women	1.056	240	8	300	362	0	34	11	78	23	0
Preko 9 god. Over 9 years	Svega Total	8.200	2.400	164	3.122	2.127	19	139	22	183	24	0
	Žena Women	4.928	1.470	99	1.618	1.479	1	104	13	130	14	0
UKUPNO TOTAL	Svega Total	30.613	5.697	324	9.849	9.615	65	490	1.497	1.401	1.674	1
	Žena women	16.796	3.236	172	4.422	5.314	12	354	989	1.068	1.229	0

TABELA 6. – TABLE 6.

**PREGLED BROJA NEZAPOSLENIH OSOBA PO GODINAMA STAROSTI
I STUPNJU STRUČNOG OBRAZOVANJA NA DAN 31.08.2021. GODINE**

**REVIEW OF THE UNEMPLOYED PERSONS BY AGE AND THE LEVEL OF EDUCATION
ON THE 31.08.2021.**

STAROSNA DOB AGE GROUP	UKUPNO TOTAL		STUPANJ STRUČNOG OBRAZOVANJA LEVEL OF EDUCATION									
			1	2	3	4	5	61	62	71	72	8
			15–19 godina 15–19 years	<i>Svega Total</i>	798	38	5	447	308	0	0	0
	<i>Žena Women</i>	289	14	1	166	108	0	0	0	0	0	0
20–24 godina 20–24 years	<i>Svega Total</i>	2.995	168	27	844	1.475	1	4	347	8	121	0
	<i>Žena Women</i>	1.342	72	13	332	589	1	3	235	6	91	0
25–29 godina 25–29 years	<i>Svega Total</i>	3.971	183	25	721	1.377	3	5	726	86	845	0
	<i>Žena Women</i>	2.299	88	8	353	657	0	4	483	79	627	0
30–34 godina 30–34 years	<i>Svega Total</i>	3.467	267	31	836	1.149	1	19	287	347	530	0
	<i>Žena Women</i>	2.074	145	11	416	626	1	15	195	276	389	0
35–39 godina 35–39 years	<i>Svega Total</i>	3.264	396	18	1.128	970	4	114	79	452	103	0
	<i>Žena Women</i>	1.944	208	4	578	586	2	89	42	357	78	0
40–44 godina 40–44 years	<i>Svega Total</i>	3.101	697	20	1.185	789	2	114	30	230	34	0
	<i>Žena Women</i>	1.751	401	9	577	452	2	90	20	179	21	0
45–49 godina 45–49 years	<i>Svega Total</i>	3.054	1.001	28	1.151	704	2	70	9	69	20	0
	<i>Žena Women</i>	1.731	551	19	571	469	0	50	6	52	13	0
50–54 godina 50–54 years	<i>Svega Total</i>	3.349	951	50	1.353	884	6	35	14	45	11	0
	<i>Žena Women</i>	1.850	520	26	613	615	2	27	8	32	7	0
55–59 godina 55–59 years	<i>Svega Total</i>	3.792	1.003	55	1.340	1.232	13	55	4	85	5	0
	<i>Žena Women</i>	2.004	591	32	505	787	3	35	0	50	1	0
>60 godina 60 years	<i>Svega Total</i>	2.822	993	65	844	727	33	74	1	79	5	1
	<i>Žena Women</i>	1.512	646	49	311	425	1	41	0	37	2	0
UKUPNO	<i>Svega Total</i>	30.613	5.697	324	9.849	9.615	65	490	1.497	1.401	1.674	1
TOTAL	<i>Žena women</i>	16.796	3.236	172	4.422	5.314	12	354	989	1.068	1.229	0

TABELA 7. – TABLE 7.

**PREGLED BROJA NEZAPOSLENIH OSOBA PO GODINAMA STAROSTI, DUŽINI ČEKANJA
NA ZAPOSLENJE I SPOLU NA DAN 31.08.2021. GODINE**

**REVIEW OF THE UNEMPLOYED PERSONS BY AGE, TIME SPAN
FOR JOB AND GENDER ON THE 31.08.2021.**

STAROSNA DOB AGE GROUP	UKUPNO TOTAL ŽENA WOMEN	DUŽINA ČEKANJA TIME SPAN									
		Do 6 mj.	6-9 mj.	9-12 mj.	12-18 mj.	18-24 mj.	2-3 g	3-5 g	5-7 g	7-9 g	Preko 9 g
		15-19 godina 15-19 years	798	443	19	58	207	31	33	7	0
	289	150	7	25	77	12	14	4	0	0	0
20-24 godina 20-24 years	2.995	592	236	308	379	359	483	431	187	20	0
	1.342	275	110	184	139	157	205	187	73	12	0
25-29 godina 25-29 years	3.971	871	281	327	405	511	489	468	225	229	165
	2.299	521	154	179	258	302	306	257	128	111	83
30-34 godina 30-34 years	3.467	615	162	208	341	302	349	441	294	241	514
	2.074	370	88	121	194	162	210	280	194	159	296
35-39 godina 35-39 years	3.264	483	127	162	256	252	301	390	250	235	808
	1.944	307	73	78	138	131	165	245	161	145	501
40-44 godina 40-44 years	3.101	390	98	130	228	220	249	362	250	226	948
	1.751	228	46	66	124	105	123	215	137	126	581
45-49 godina 45-49 years	3.054	257	82	106	203	221	210	313	225	202	1.235
	1.731	142	39	54	118	118	114	163	120	117	746
50-54 godina 50-54 years	3.349	200	89	96	206	215	221	351	247	246	1.478
	1.850	110	50	41	106	99	111	175	130	128	900
55-59 godina 55-59 years	3.792	210	93	106	217	277	286	376	259	265	1.703
	2.004	89	35	49	98	112	133	203	142	152	991
>60 godina >60 years	2.822	156	64	70	141	194	217	265	177	189	1.349
	1.512	67	28	34	60	69	87	137	94	106	830
UKUPNO TOTAL	30.613	4.217	1.251	1.571	2.583	2.582	2.838	3.403	2.114	1.853	8.200
ŽENA WOMEN	16.796	2.259	630	831	1.312	1.267	1.468	1.866	1.179	1.056	4.928

TABELA 8. – TABLE 8.

**PREGLED BROJA NEZAPOSLENIH OSOBA U EVIDENCIJI
NA DAN 31.08.2021. GODINE
- NEZAPOSLENE OSOBE BEZ RADNOG ISKUSTVA PO STUPNJU STRUČNOG OBRAZOVANJA -**

**REVIEW OF THE UNEMPLOYED PERSONS IN THE REGISTER ON THE 31.08.2021.
-UNEMPLOYED PERSONS WITHOUT A WORK EXPERIENCE BY THE LEVEL OF EDUCATION-**

PODRUŽNICA BRANCH OFFICE	Ukupno Total	od toga žena Women	PO STUPNJU STRUČNOG OBRAZOVANJA LEVEL OF EDUCATION									
			1	2	3	4	5	61	62	71	72	8
ČAPLJINA	748	401	100	11	237	265	0	13	48	11	63	0
ČITLUK	575	304	32	1	214	196	0	2	57	5	68	0
JABLANICA	661	407	163	6	193	202	0	5	40	35	17	0
KONJIC	1.476	956	567	4	409	350	0	4	97	22	23	0
MOSTAR	4.309	2.359	909	90	1.131	1.309	2	41	374	128	325	0
NEUM	27	8	4	0	10	6	0	0	2	0	5	0
PROZOR –RAMA	604	324	122	4	254	149	0	3	28	5	39	0
RAVNO	11	5	3	0	5	0	0	1	1	1	0	0
STOLAC	799	347	145	6	257	196	2	7	37	15	34	0
UKUPNO TOTAL	9.110	5.111	2.045	122	2.710	2.673	4	76	684	222	574	0

TABELA 9. – TABLE 9.

**PREGLED BROJA NEZAPOSLENIH OSOBA U EVIDENCIJI
- PO NAJBROJNIJIM ZANIMANJIMA NA DAN 31.08.2021. -
REVIEW OF A NUMBER OF UNEMPLOYED PERSONS IN THE REGISTER
- BY THE MOST NUMEROUS PROFESSIONS ON THE 31.08.2021. -**

Šifra Code	NAZIV ZANIMANJA	PROFESSION	SVEGA TOTAL	OD TOGA ŽENA WOMEN
1 i 2 STUPANJ OBRAZOVANJA		1. & 2. – LEVEL OF EDUCATION		
999901	Radnici za jednostavne poslove,dn	Worker for simple jobs	5.699	3.239
913205	Kuhinjski pomoćnik	Assistant of cook	49	14
411101	Daktilograf	Typist	40	40
932025	Radnik u tekstilnoj proizvodnji	Worker in textile production	33	31
743301	Krojač	Tailor	21	15
611206	Pomoćni cvjećar	Assistant of flowerist	18	9
714102	Moler	Assistant of dyer	13	0
712201	Pomoćni zidar	Assistant of mason	13	0
743603	Sivač	Sewer	7	7
514111	Frizer za žene	Ladies hairdresser	5	5
931302	Tesarski radnik	Assistant of carpenter	2	0
915103	Hotelski nosač	Hotel porter	1	1
3 i 5 STUPANJ OBRAZOVANJA		3. & 5. LEVEL OF EDUCATION		
522102	Prodavač	Salesman	1.831	1.474
514101	Frizer za žene	Ladies hairdresser	881	826
512204	Kuhar	Cook	772	468
722211	Bravar	Locksmith	711	12
723106	Automehaničar	Car mechanic	622	0
512303	Konobar	Waiter	579	108
722306	Kovinotokar	Lathe operator	363	26
832401	Vozač teretnog vozila	Truck driver	280	4
724125	Elektromehaničar	Electromechanic	246	7
743303	Krojač ženske odjeće	Ladies wear tailor	187	186
743202	Tkač/tkalac	Weaver	163	150
723370	Strojovravar	Fitter	152	5
743301	Krojač	Tailor	145	130
712202	Zidar	Mason	138	11
732106	Keramičar	Cheramist	136	0
742202	Stolar/stolar	Carpenter	126	50
722308	Kovinoglođač	Lathe operator	91	11
721306	Aviolimar	Aeroplane tin-smith	85	0
721304	Autolimar	Car-body mechanic	64	0
713702	Elektroinstalater	Electrician	59	1
721301	Limar	Tin smith	55	0
815901	Kemijski laborant	Laboratory technician	55	47
712401	Tesar	Carpenter	49	0
713606	Instalater grijanja i klimatizacije	Fitter for heating and air conditioning	47	0
724320	Mehaničar elektroničar	Elektronician mechanist	36	1
724112	Autoelektričar	Car electrician	36	1
713601	Instalater vodovoda i kanalizacije	Fitter of waterworks and sewage system	35	0
741205	Slastičar/poslastičar	Pastry cook	31	25
741102	Mesar	Butcher	24	1
714204	Autolakirer	Varnisher	24	0
611102	Ratar	Agriculturist	16	12
721203	Zavarivač	Welder	15	0
4 STUPANJ OBRAZOVANJA		4. LEVEL OF EDUCATION		
412110	Ekonomski tehničar	Economy technician	1.688	1.154
419006	Maturant gimnazije	Gymnasium graduated	1.587	1.008
311552	Strojarski tehničar	Machine technician	782	243
341403	Turistički animator	Tourist animator	509	314
311320	Elektrotehničar	Electrotechnician	477	89
323106	Medicinska sestra	Nurse	469	334
321212	Poljoprivredni tehničar	Agriculture technician	370	241
413303	Tehničar cestovnog prometa	Road traffic technician	362	85
311214	Građevinski tehničar	Civil engineering technician	254	101
311915	Tekstilni tehničar	Textile technician	194	171
312106	Računalni tehničar	IT technician	179	26
419001	Upravni službenik	Managerial officer	158	134
341501	Komercijalist	Comercialist	130	85
311213	Građevinski tehničar visokogradnje	Civil engineering technician	113	56
322801	Farmaceutski tehničar	Pharmaceutical technician	95	76
413312	Prometni tehničar	Traffic technician	92	26
419005	Administrativni službenik	Administrative officer	92	75
311407	Tehničar elektroničar za računare	Electronic technician for computers	62	13
311226	Geodetski tehničar	Geodetic technician	58	18
311115	Kemijski tehničar	Chemistry technician	54	45
311922	Grafičarski tehničar	Graphic technician	49	23
322502	Zubni tehničar	Dental technician	44	30
311418	Tehničar elektronike	Electronical technician	30	6

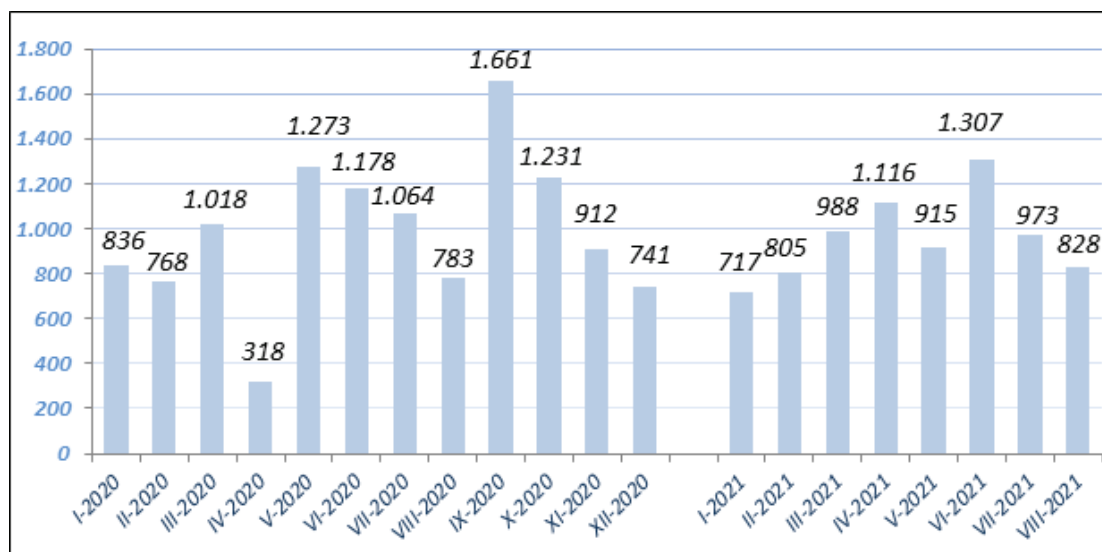
321213	Šumarski tehničar	Forestry technician	29	12
322501	Stomatološka sestra	Stomatology nurse	28	21
311706	Rudarski tehničar	Minery technician	22	9
321201	Ratarski tehničar	Agricultural technician	21	12
322201	Sanitarni tehničar	Sanitary technician	21	14
311748	Tehničar metalurgije	Metallurgic technician	18	7
311120	Tehničar matematički	Technician of mathematics	17	12
321206	Vinogradarski tehničar	Wine-grower technician	12	4
311920	Tehničar za drvo	wood technician	7	5
322701	Veterinarski tehničar	Veterinarian technician	6	3
	61 i 62 STUPANJ OBRAZOVANJA	61. & 62. LEVEL OF EDUCATION		
412109	Ekonomski službenik	Economist	232	165
242912	Pravnik	Lawyer	170	111
233201	Učitelj predškolske djece	Preschool teacher	85	85
213122	Informatičar	Informatician	58	23
214206	Građevinski inženjer	Civil engineer	56	26
244220	Kriminalist	Criminologist	55	27
233101	Razredni učitelj	Class teacher	51	49
223004	Fizioterapeut	Physical therapist	50	34
346006	Socijalni radnik	Social worker	39	34
213121	Inženjer računarstva	Computer engineer	35	14
222908	Inženjer medicinske radiologije	Radiology engineer	30	20
245102	Novinar	Journalist	24	21
214115	Inženjer cestovnog prometa	Traffic engineer	19	7
233105	Nastavnik povijesti	History teacher	19	13
233115	Nastavnik biologije	Biology teacher	19	17
233103	Nastavnik maternjeg jezika	Native tongue teacher	19	17
233114	Nastavnik kemije	Chemistry teacher	17	15
233109	Nastavnik tjelesne i zdr. kulture	Teacher of physical and health culture	8	0
233106	Nastavnik zemljopisa	Geography teacher	6	5
233111	Nastavnik matematike	Teacher of mathematic	6	5
233108	Nastavnik likovne kulture	Teacher of art education	5	5
214806	Inženjer geodezije	Engineer of geodesy	3	0
	71, 72 i 8 STUPANJ OBRAZOVANJA	71., 72. & 8. LEVEL OF EDUCATION		
242912	Pravnik	Lawyer	338	247
244123	Ekonomist	Economist	226	159
233117	Profesor razredne nastave	Class professor	208	200
232105	Profesor engleskog jezika	English language professor	202	172
221315	Inženjer agronom	Agronomy engineer	135	80
235105	Pedagog	Pedagogue	125	120
232131	Profesor tjelesne i zdravstvene kulture	Professor of physical and health culture	97	19
214556	Strojarski inženjer	Mechanical engineer	92	43
244508	Psiholog	Psychologist	88	80
232102	Profesor hrvatskog jezika	Croatian language professor	75	69
245102	Novinar	Journalist	72	57
214206	Građevinski inženjer	Civil engineer	70	42
232208	Profesor biologije	Professor of biology	61	55
346006	Socijalni radnik	Social worker	61	55
232106	Profesor njemačkog jezika	German language professor	60	53
244101	Ekonomist za financije	Financial economist	58	42
232118	Profesor povijesti	History professor	52	23
232128	Profesor likovnih predmeta	Art professor	52	37
244304	Politolog	Politologist	51	31
232101	Profesor bosanskog jezika	Bosnian language professor	51	46
214642	Inženjer prehrambene tehnologije	Food technology engineer	49	42
213121	Inženjer računarstva	Computer engineer	46	29
232119	Profesor pedagogije	Pedagogy professor	44	42
232201	Profesor matematike	Professor of mathematics	40	32
232210	Profesor zemljopisa	Professor of geography	36	21
244102	Ekonomista marketinga	Economist of marketing	32	26
232207	Profesor kemije	Professor of chemistry	30	29
244216	Komunikolog	Communicologist	25	22
222907	Sanitarni inženjer	Sanitary engineer	22	18
222401	Doktor farmacije	Doctor of pharmacy	21	17
244220	Kriminalist	Police inspector	21	9
232121	Profesor sociologije	Professor of sociology	20	16
214113	Inženjer arhitekture	Architect	20	13
245204	Profesor talijanskog jezika	Professor of italian language	19	18
246015	Teolog	Teologist	18	7
232601	Profesor vjeronauka	Professor of theology	18	14
222210	Doktor stomatologije	Doctor of dentistry	16	9
222101	Doktor medicine	Doctor of medicine	16	10
214317	Inženjer elektrotehnike	Electrotehnic enginner	11	4
232116	Profesor filozofije	Professor of philosophy	9	5
244201	Sociolog	Sociologist	9	7
221103	Ekolog	Ecologist	7	6
214115	Inženjer cestovnog prometa	Traffic engineer	7	4
222313	Veterinar	Veterinarian	6	4
244207	Arheolog	Archeologist	5	3

TABELA 10 . – TABLE 10.

**PREGLED BROJA UKUPNO BRISANIH OSOBA IZ EVIDENCIJE
U MJESECU KOLOVOZU 2021. PO STUPNJU STRUČNOG OBRAZOVANJA**

**REVIEW OF A TOTAL NUMBER OF ERASED PERSONS FROM THE REGISTER IN
AUGUST 2021. BY THE LEVEL OF EDUCATION**

PODRUŽNICA BRANCH OFFICE	UKUPNO TOTAL ŽENA WOMEN	STUPANJ STRUČNOG OBRAZOVANJA LEVEL OF EDUCATION									
		1	2	3	4	5	6 ₁	6 ₂	7 ₁	7 ₂	8
		ČAPLJINA	80	9	0	10	43	0	1	5	1
	43	5	0	4	21	0	1	3	0	9	0
ČITLUK	74	5	1	26	24	0	2	2	1	13	0
	42	5	0	10	12	0	1	1	1	12	0
JABLANICA	79	6	1	33	26	0	1	7	3	2	0
	31	4	1	12	8	0	0	3	2	1	0
KONJIC	91	15	0	24	31	0	1	13	5	2	0
	44	6	0	11	16	0	1	6	4	0	0
MOSTAR	423	39	2	143	145	0	8	35	17	34	0
	206	24	1	55	66	0	6	22	13	19	0
NEUM	6	1	0	3	0	0	0	1	0	1	0
	2	0	0	1	0	0	0	0	0	1	0
PROZOR - RAMA	33	9	0	8	12	0	0	0	0	4	0
	18	4	0	6	5	0	0	0	0	3	0
RAVNO	1	0	0	0	0	0	0	0	1	0	0
	0	0	0	0	0	0	0	0	0	0	0
STOLAC	41	4	0	9	14	1	0	10	3	0	0
	25	3	0	4	9	0	0	7	2	0	0
UKUPNO TOTAL	828	88	4	256	295	1	13	73	31	67	0
ŽENA WOMEN	411	51	2	103	137	0	9	42	22	45	0



GRAFIKON – 4

BROJ BRISANIH RADNIKA U EVIDENCIJI PO MJESECIMA

CHART – 4

THE NUMBER OF ERASED WORKERS FROM THE REGISTER BY MONTHS

TABELA 11. – TABLE 11.

**PREGLED BROJA BRISANIH OSOBA IZ EVIDENCIJE U MJESECU KOLOVOZU 2021. GODINE
PO RAZLOZIMA PRESTANKA VOĐENJA EVIDENCIJE**

**REVIEW OF A NUMBER OF ERASED PERSONS IN AUGUST 2021.
BY REASONS OF ERASING FROM THE REGISTER**

PODRUŽNICA BRANCH OFFICE	Ukupno Total	Žena Women	PO RAZLOZIMA PRESTANKA VOĐENJA EVIDENCIJE REASON OF ERASING																			
			1	2	3	4	5	6	7	8	9	10	11	12	13	14	15	16	17	18	19	20
			ČAPLJINA	80	43	39	0	0	0	0	3	0	2	0	0	0	27	0	0	0	2	6
ČITLUK	74	42	40	0	6	0	0	3	0	2	0	0	0	6	0	0	0	14	0	1	2	0
JABLANICA	79	31	60	0	9	0	0	5	0	2	0	0	0	0	0	0	0	2	1	0	0	0
KONJIC	91	44	75	0	3	0	0	5	0	1	0	0	0	2	0	0	0	1	4	0	0	0
MOSTAR	423	206	287	1	17	0	0	22	0	18	0	0	0	33	0	0	0	32	3	5	5	0
NEUM	6	2	3	0	0	0	0	0	0	1	0	0	0	0	0	0	0	0	2	0	0	0
PROZOR -RAMA	33	18	26	0	0	0	0	1	0	1	0	0	0	0	0	0	0	1	4	0	0	0
RAVNO	1	0	0	0	0	0	0	0	0	0	0	0	0	1	0	0	0	0	0	0	0	0
STOLAC	41	25	27	0	0	0	0	6	0	1	0	0	0	3	0	0	0	3	1	0	0	0
UKUPNO/ TOTAL	828	411	557	1	35	0	0	45	0	28	0	0	0	72	0	0	0	55	21	7	7	0

LEGENDA – LEGEND:

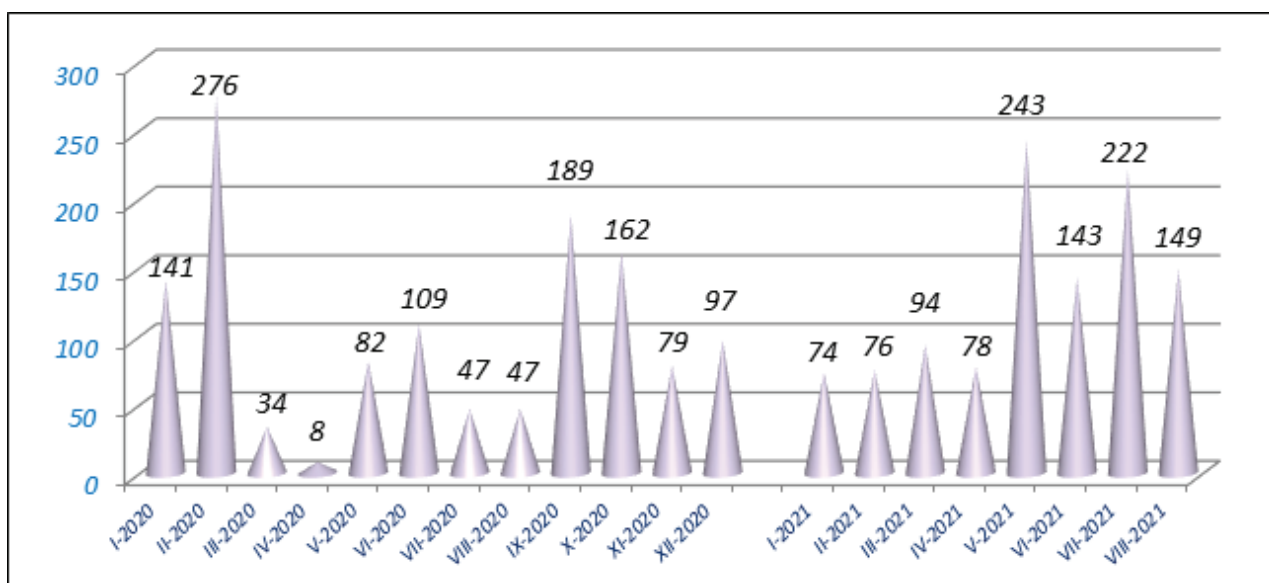
ŠIFRA	Naziv
1	Zasnivanje radnog odnosa
2	Registrira gospodarsko društvo ili drugu pravnu osobu odnosno ostvari dividendu temeljem udjela u gospodarskom društvu ili drugoj pravnoj osobi u visini određenoj u članku 3. stavak 2. zakona
3	Registrira obrt ili ostvari prihod po bilo kojem osnovu u visini određenoj u članku 3. stavak 2. zakona
4	Bavljenje poljoprivrednom djelatnošću – upis u registar poljoprivrednih proizvođača
5	Zatečen na radu bez ugovora o radu ili pisane izjave poslodavca odnosno rješenja o zasnivanju radnog odnosa ili o postavljanju
6	Ispunjavanje uvjeta za mirovinu prema propisima o mirovinsko-invalidskom osiguranju
7	Trajna nesposobnost za rad
8	Navršениh 65 godina života
9	Izdržavanje kazne zatvora, mjere sigurnosti, zaštitne ili odgojne mjere u trajanju dužem od šest mjeseci
10	Odbijeno se uključiti u obrazovanje na istom stupnju stručne spreme koji je organizirala i snosi troškove služba za zapošljavanje radi povećanja mogućnosti zapošljavanja ili ako bez opravdanog razloga prekinuto, odnosno ne završeno obrazovanje
11	Odbijen odgovarajući posao
12	Ne javljanje službi za zapošljavanje u dva uzastopna roka, bez obavještanja službe o opravdanim razlozima nejavljanja
13	Ne ispunjavanje uvjeta o aktivnom traženju posla
14	Primanje novčane naknade u skladu sa člankom 30. A zakona o izmjenama i dopunama zakona o posredovanju u zapošljavanju i socijalnoj sigurnosti neuposlenih osoba
15	Stjecanje statusa redovnog učenika ili studenta
16	Preseljenje na područje druge općine / države
17	Odvajanje sa evidencije
18	Smrt
19	Prelazak kod drugoga savjetodavca
20	Ostvaruje ukupne mjesečne prihode veće dd 25% prosječne mjesečne plaće uprethodnoj godini u FBiH, po bilo kojem temelju, uključujući i dividende

TABELA 12. – TABLE 12.

PREGLED SLOBODNIH RADNIH MJESTA U MJESECU KOLOVOZU 2021. GODINE PREMA SJEDIŠTU POSLODAVCA I STUPNJU STRUČNOG OBRAZOVANJA

REVIEW OF A FREE WORK PLACES IN AUGUST 2021. BY THE LEVEL OF EDUCATION

SJEDIŠTE POSLODAVCA EMPLOYER RESIDENCE	Ukupno Total	Od toga na: Out of that:		PO STUPNJU STRUČNOG OBRAZOVANJA LEVEL OF EDUCATION									
		Neodređen Undeterm.	Određeno Determin.	1	2	3	4	5	6 ₁	6 ₂	7 ₁	7 ₂	8
ČAPLJINA	10	1	9	1	0	9	0	0	0	0	0	0	0
ČITLUK	8	8	0	0	0	8	0	0	0	0	0	0	0
JABLANICA	0	0	0	0	0	0	0	0	0	0	0	0	0
KONJIC	23	1	22	0	0	21	1	0	0	1	0	0	0
MOSTAR	104	16	88	3	3	22	30	1	0	11	12	22	0
NEUM	2	2	0	0	0	0	0	0	0	0	0	2	0
PROZOR -RAMA	2	2	0	0	0	2	0	0	0	0	0	0	0
RAVNO	0	0	0	0	0	0	0	0	0	0	0	0	0
STOLAC	0	0	0	0	0	0	0	0	0	0	0	0	0
UKUPNO TOTAL	149	30	119	4	3	62	31	1	0	12	12	24	0



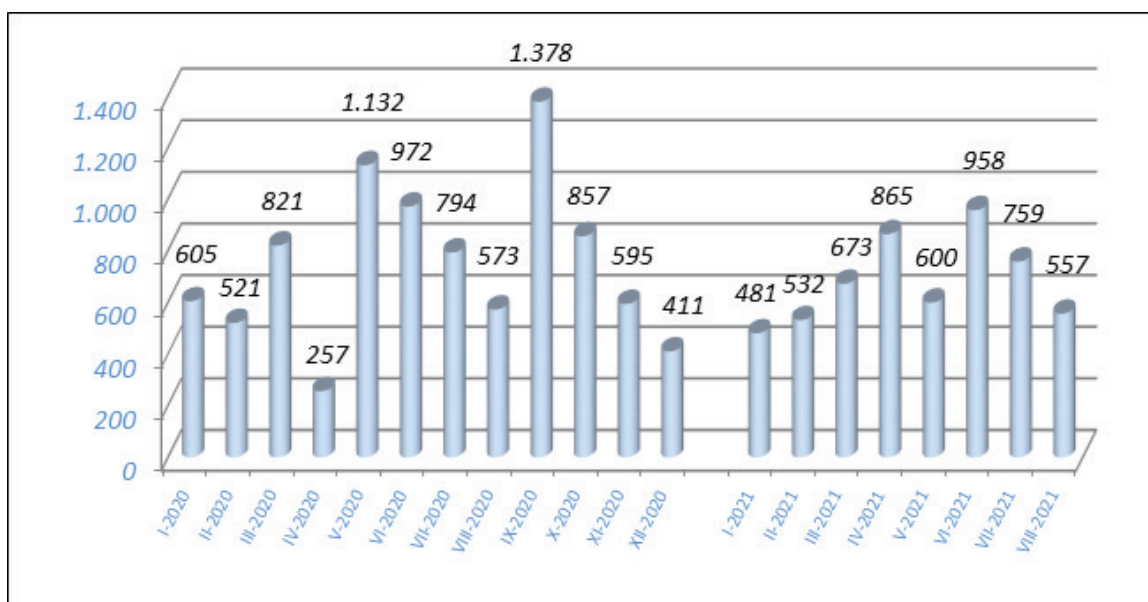
GRAFIKON – 5
 BROJ ISKAZANIH POTREBA ZA RADNICIMA PO MJESECIMA
CHART – 5
 THE NUMBER OF REQUIRIES FOR WORKERS BY MONTHS

TABELA 13. - TABLE 13.

PREGLED BROJA OSOBA KOJE SU SE ZAPOSILE IZ EVIDENCIJE PREMA STUPNJU STRUČNOG OBRAZOVANJA I SPOLU U MJESECU KOLOVOZU 2021.

REVIEW OF A NUMBER OF EMPLOYED PERSONS FROM THE REGISTER IN AUGUST 2021.

PODRUŽNICA BRANCH OFFICE	Ukupno Total Žena Women	PO STUPNJU STRUČNOG OBRAZOVANJA LEVEL OF EDUCATION									
		1	2	3	4	5	61	62	71	72	8
		ČAPLJINA	39	1	0	7	18	0	1	4	1
	24	1	0	3	12	0	1	2	0	5	0
ČITLUK	40	1	0	13	15	0	2	1	1	7	0
	24	1	0	6	8	0	1	0	1	7	0
JABLANICA	60	3	0	28	18	0	1	6	2	2	0
	21	2	0	10	5	0	0	2	1	1	0
KONJIC	75	10	0	18	27	0	1	12	5	2	0
	36	3	0	8	14	0	1	6	4	0	0
MOSTAR	287	21	0	79	111	0	7	29	12	28	0
	154	12	0	41	53	0	5	17	10	16	0
NEUM	3	0	0	2	0	0	0	1	0	0	0
	1	0	0	1	0	0	0	0	0	0	0
PROZOR -RAMA	26	7	0	6	10	0	0	0	0	3	0
	14	3	0	5	4	0	0	0	0	2	0
RAVNO	0	0	0	0	0	0	0	0	0	0	0
	0	0	0	0	0	0	0	0	0	0	0
STOLAC	27	1	0	5	10	1	0	9	1	0	0
	18	1	0	2	8	0	0	6	1	0	0
UKUPNO TOTAL	557	44	0	158	209	1	12	62	22	49	0
ŽENA WOMEN	292	23	0	76	104	0	8	33	17	31	0



GRAFIKON - 6

BROJ ZAPOSLENIH OSOBA S EVIDENCIJE PO MJESECIMA

CHART - 6

THE NUMBER OF EMPLOYED PERSONS FROM THE REGISTER BY MONTHS

TABELA 14 . – TABLE 14.

**PREGLED BROJA ZAPOSLENIH OSOBA SA EVIDENCIJE
PO NAJBROJNIJIM ZANIMANJIMA U MJESECU KOLOVOZU 2021.**

**REVIEW OF A NUMBER OF EMPLOYED PERSONS FROM THE REGISTER
BY THE MOST NUMEROUS PROFESSIONS IN AUGUST 2021.**

Šifra	Naziv zanimanja	Žena	Ukupno
Stupanj stručnog obrazovanja: 1			
999901	Radnik za jednostavne poslove drugdje nerazvrstan / radnik za jednosta	23	44
Ukupno za stupanj stručnog obrazovanja 1		23	44
Šifra	Naziv zanimanja	Žena	Ukupno
Stupanj stručnog obrazovanja: 3			
522102	Prodavač / prodavač	22	26
512204	Kuhar / kuhar	15	23
723106	Automehaničar / automehaničar	0	12
514101	Frizer / frizer	10	11
512303	Konobar / konobar	3	10
723370	Mašinobravar / strojobravar	0	8
724125	Elektromehaničar / elektromehaničar	0	6
743601	Šivač tekstila / šivač tekstila	5	5
743301	Krojač / krojač	5	5
514111	Frizer za žene	4	4
713704	Električar održavanja / električar održavanja	0	4
722211	Bravar / bravar	0	3
722306	Metalotokar / kovinotokar	1	3
714102	Moler / moler	0	2
721304	Autolimar / autolimar	0	2
713606	Instalater grijanja i klimatizacije	0	2
832401	Vozač teretnog vozila / vozač teretnog vozila	0	2
743303	Krojač ženske odjeće, majstor / krojač ženske odjeće, majstor	2	2
411301	Operator za unos podataka / operater za unos podataka	0	2
713702	Elektroinstalater / elektroinstalater	0	2
821202	Rukovalac pilom za kamen / rukovatelj pilom za kamen	0	2
712202	Zidar / zidar	0	2
724120	Elektromehaničar aparata za domaćinstvo / elektromehaničar aparata za	0	1
611106	Vinogradar / vinogradar	1	1
713604	Vodoinstalater i plinoinstalater	0	1
514110	Frizer za muškarce	1	1
713703	Elektroinstalater, specijalizovani / elektroinstalater, specijalizirani	0	1
411101	Daktilograf / daktilograf	1	1
721306	Aviolimar / aviolimar	0	1
723335	Mehaničar proizvodnog postrojenja / mehaničar proizvodnog postrojenja	0	1
723344	Mehaničar mašina za preradu nemetala / mehaničar strojeva za preradu n	0	1
312207	Operator na vanjskoj računarskoj opremi/operator na vanjskoj računalno	1	1
732106	Keramičar / keramičar	0	1
741203	Pekar, majstor / pekar, majstor	0	1
742202	Stolar / postolar	0	1
743202	Tkač / tkač	1	1
744201	Obučar / obučar	1	1
824025	Rukovalac mašinom za oblikovanje drveta savijanjem i utiskivanjem / r	1	1
826101	Rukovalac mašinama za pređenje / rukovatelj strojevima za pređenje	1	1

827805	Rukovalac uređajima za proizvodnju jakih alkoholnih pića/rukovatelj u	1	1
831107	Vozač motornih pružnih vozila / vozač motornih pružnih vozila	0	1
832201	Vozač putničkog automobila / vozač osobnog automobila	0	1
Ukupno za stupanj stručnog obrazovanja 3		76	158
Šifra	Naziv zanimanja	Žena	Ukupno
Stupanj stručnog obrazovanja: 4			
412110	Ekonomski tehničar	25	36
419006	Maturant gimnazije	9	22
341403	Turistički animator / turistički animator	9	15
311320	Elektrotehničar / elektrotehničar	4	12
311552	Mašinski tehničar / strojarski tehničar	2	11
413303	Tehničar drumskog saobraćaja / tehničar cestovnog prometa	3	9
321212	Poljoprivredni tehničar / poljoprivredni tehničar	9	9
322801	Farmaceutski tehničar / farmaceutski tehničar	5	8
312106	Računarski tehničar / računalni tehničar	0	7
311214	Građevinski tehničar / građevinski tehničar	1	5
223003	Medicinska sestra-tehničar	4	5
311304	Elektroenergetski tehničar / elektroenergetski tehničar	0	4
311303	Elektrotehničar za distribuciju električne energije / elektrotehničar	0	4
323106	Medicinska sestra / medicinska sestra	2	4
411501	Sekretarica / tajnica	4	4
311213	Građevinski tehničar visokogradnje / građevinski tehničar visokogradnj	2	4
233101	Razredni učitelj / razredni učitelj	3	3
311805	Tehnički crtač za arhitekturu / tehnički crtač za arhitekturu	2	3
311922	Grafički tehničar / grafički tehničar	2	3
322601	Fizioterapeut / fizioterapeut	0	3
311911	Tehničar predenja / tehničar predenja	2	2
245204	Kipar / kipar	1	2
311413	Tehničar za telekomunikacije / tehničar za telekomunikacije	0	2
341501	Komercijalist / komercijalist	1	2
413308	Željeznički otpravnik / željeznički otpravnik	1	2
413312	Saobraćajni tehničar / prometni tehničar	0	2
412108	Službenik u knjigovodstvu / službenik u knjigovodstvu	0	2
344102	Carinski službenik / carinski službenik	1	2
322502	Zubotehničar / zubotehničar	2	2
321207	Hortikulturni tehničar / hortikulturni tehničar	1	1
311115	Hemijski tehničar / kemijski tehničar	1	1
311120	Tehničar matematički / tehničar matematički	0	1
311211	Građevinski tehničar razrađivač projekta / građevinski tehničar razrađ	0	1
311212	Građevinski tehničar niskogradnje / građevinski tehničar niskogradnje	0	1
311407	Tehničar elektroničar za računare / tehničar elektroničar za računala	0	1
311408	Tehničar za telekomunikacijske uređaje i mreže / tehničar za telekomun	0	1
311418	Tehničar elektronike / tehničar elektronike	1	1
311544	Mašinski tehničar održavanja energetskog postrojenja/strojarski tehnič	0	1
311748	Tehničar metalurgije / tehničar metalurgije	1	1
321213	Šumarski tehničar / šumarski tehničar	1	1
323201	Medicinska sestra babica / medicinska sestra babica	1	1
347114	Dizajner / dizajner	0	1
348001	Mualim / mualim	1	1
414202	Referent za poštu / referent za poštu	1	1
419001	Upravni službenik / upravni službenik	0	1
419005	Administrativni službenik / administrativni službenik	1	1

421205	Poštanski službenik na šalteru / poštanski službenik na šalteru	1	1
723340	Mehaničar alatnih mašina / mehaničar alatnih strojeva	0	1
724125	Elektromehaničar / elektromehaničar	0	1
Ukupno za stupanj stručnog obrazovanja 4		104	209
Šifra	Naziv zanimanja	Žena	Ukupno
Stupanj stručnog obrazovanja: 5			
512205	Kuhar specijaliteta/kuhar specijaliteta	0	1
Ukupno za stupanj stručnog obrazovanja 5		0	1
Šifra	Naziv zanimanja	Žena	Ukupno
Stupanj stručnog obrazovanja: 61			
244123	Ekonomista / ekonomist	3	4
221315	Inženjer agronom / inženjer agronom	1	2
347503	Sportski trener / športski trener	0	1
214115	Inženjer drumskog saobraćaja / inženjer cestovnog prometa	0	1
233201	Učitelj predškolske djece / učitelj predškolske djece	1	1
235109	Savjetnik za predškolsko vaspitanje / savjetnik za predškolski odgoj	1	1
244101	Ekonomista za finansije / ekonomist za financije	1	1
343202	Upravni pravnik / upravni pravnik	1	1
Ukupno za stupanj stručnog obrazovanja 61		8	12
Šifra	Naziv zanimanja	Žena	Ukupno
Stupanj stručnog obrazovanja: 62			
244123	Ekonomista / ekonomist	5	8
242912	Pravnik / pravnik	2	5
214206	Građevinski inženjer / građevinski inženjer	2	4
232131	Profesor fizičke i zdravstvene kulture/profesor tjelesne i zdravstvene	1	4
221315	Inženjer agronom / inženjer agronom	2	3
214113	Inženjer arhitekture / inženjer arhitekture	2	2
213121	Inženjer računarstva / inženjer računalstva	0	2
323106	Medicinska sestra / medicinska sestra	2	2
214115	Inženjer drumskog saobraćaja / inženjer cestovnog prometa	0	2
214556	Mašinski inženjer / strojarski inženjer	0	2
346006	Socijalni radnik / socijalni radnik	2	2
244101	Ekonomista za finansije / ekonomist za financije	1	2
244216	Komunikolog / komunikolog	2	2
244220	Kriminalist / kriminalist	0	2
231158	Predavač kineziologije / predavač kineziologije	1	1
213122	Informatičar / informatičar	0	1
214317	Inženjer elektrotehnike / inženjer elektrotehnike	0	1
214806	Inženjer geodezije / inženjer geodezije	0	1
222906	Ekološko-sanitarni inženjer	1	1
223004	Fizioterapeut	0	1
231507	Predavač ugostiteljstva i turizma / predavač ugostiteljstva i turizma	1	1
232105	Profesor engleskog jezika / profesor engleskoga jezika	1	1
232106	Profesor njemačkog jezika / profesor njemačkoga jezika	1	1
232109	Profesor latinskog jezika / profesor latinskoga jezika	0	1
232112	Profesor turskog jezika / profesor turskoga jezika	1	1
232119	Profesor pedagogije / profesor pedagogije	1	1
232208	Profesor biologije / profesor biologije	1	1
233117	Profesor razredne nastave	1	1
233201	Učitelj predškolske djece / učitelj predškolske djece	1	1
235105	Pedagog / pedagog	1	1
243205	Informacijski stručnjak / informacijski stručnjak	0	1

244102	<i>Ekonomista za marketing / ekonomist za marketing</i>	0	1
244304	<i>Politolog / politolog</i>	0	1
322903	<i>Radni terapeut / radni terapeut</i>	1	1
Ukupno za stupanj stručnog obrazovanja 6z		33	62
<i>Šifra</i>	<i>Naziv zanimanja</i>	<i>Žena</i>	<i>Ukupno</i>
Stupanj stručnog obrazovanja: 71			
242912	<i>Pravnik / pravnik</i>	2	4
214206	<i>Građevinski inženjer / građevinski inženjer</i>	1	2
244508	<i>Psiholog / psiholog</i>	2	2
232121	<i>Profesor sociologije / profesor sociologije</i>	2	2
244101	<i>Ekonomista za finansije / ekonomist za financije</i>	1	2
244123	<i>Ekonomista / ekonomist</i>	2	2
244202	<i>Istraživač sociolog / istraživač sociolog</i>	1	1
232101	<i>Profesor bosanskog jezika / profesor bosanskoga jezika</i>	1	1
244304	<i>Politolog / politolog</i>	1	1
244103	<i>Ekonomista hoteljerstva / ekonomist hoteljerstva</i>	0	1
221315	<i>Inženjer agronom / inženjer agronom</i>	1	1
232102	<i>Profesor hrvatskog jezika / profesor hrvatskoga jezika</i>	1	1
232105	<i>Profesor engleskog jezika / profesor engleskoga jezika</i>	1	1
232112	<i>Profesor turskog jezika / profesor turskoga jezika</i>	1	1
Ukupno za stupanj stručnog obrazovanja 71		17	22
<i>Šifra</i>	<i>Naziv zanimanja</i>	<i>Žena</i>	<i>Ukupno</i>
Stupanj stručnog obrazovanja: 7z			
242912	<i>Pravnik / pravnik</i>	6	6
214206	<i>Građevinski inženjer / građevinski inženjer</i>	5	6
235105	<i>Pedagog / pedagog</i>	4	4
244123	<i>Ekonomista / ekonomist</i>	1	4
214642	<i>Inženjer prehrambene tehnologije / inženjer prehrambene tehnologije</i>	1	3
213121	<i>Inženjer računarstva / inženjer računalstva</i>	0	3
244104	<i>Ekonomista menadžmenta / ekonomist menadžmenta</i>	1	3
222907	<i>Sanitarni inženjer</i>	2	2
244304	<i>Politolog / politolog</i>	2	2
222101	<i>Doktor medicine / doktor medicine</i>	0	1
232102	<i>Profesor hrvatskog jezika / profesor hrvatskoga jezika</i>	1	1
232112	<i>Profesor turskog jezika / profesor turskoga jezika</i>	1	1
232119	<i>Profesor pedagogije / profesor pedagogije</i>	1	1
232128	<i>Profesor likovnih predmeta / profesor likovnih predmeta</i>	0	1
232201	<i>Profesor matematike / profesor matematike</i>	1	1
232210	<i>Profesor geografije / profesor zemljopisa</i>	1	1
233201	<i>Učitelj predškolske djece / učitelj predškolske djece</i>	1	1
214624	<i>Inženjer hemijske tehnologije / inženjer kemijske tehnologije</i>	0	1
214317	<i>Inženjer elektrotehnike / inženjer elektrotehnike</i>	0	1
346006	<i>Socijalni radnik / socijalni radnik</i>	1	1
213122	<i>Informatičar / informatičar</i>	0	1
245102	<i>Novinar / novinar</i>	1	1
221315	<i>Inženjer agronom / inženjer agronom</i>	1	1
221306	<i>Agronom za hortikulturu / agronom za hortikulturu</i>	0	1
221316	<i>Inženjer šumarstva / inženjer šumarstva</i>	0	1
Ukupno za stupanj stručnog obrazovanja 7z		31	49
UKUPNO:		292	557

TABELA 15. – TABLE 15.

**PREGLED BROJA ZAPOSLENIH OSOBA IZ EVIDENCIJE
PREMA DJELATNOSTIMA U MJESECU KOLOVOZU 2021. GODINE**

**REVIEW OF A NUMBER OF EMPLOYED PERSONS FROM THE REGISTER
BY ACTIVITIES IN AUGUST 2021.**

PODRUŽNICA Branch office	Ukupno TOTAL	Žene Women	neodređeno Undeterm.	DJELATNOSTI – ACTIVITIES																	
				A	B	C	D	E	F	G	H	I	J	K	L	M	N	O	P	Q	0
ČAPLJINA	39	24	18	3	0	1	6	0	2	8	6	0	1	2	6	0	0	1	0	0	3
ČITLUK	40	24	10	0	0	0	2	0	0	12	5	6	1	4	5	1	3	0	0	0	1
JABLANICA	60	21	1	2	0	3	9	2	5	11	13	2	1	3	1	1	0	3	0	0	4
KONJIC	75	36	0	1	1	1	21	0	2	6	9	4	0	12	4	3	3	7	0	0	1
MOSTAR	287	154	0	2	1	0	23	1	16	71	53	12	3	24	3	34	15	24	0	0	5
NEUM	3	1	0	0	0	0	0	0	0	2	1	0	0	0	0	0	0	0	0	0	0
PROZOR-RAMA	26	14	0	1	0	0	4	0	11	5	2	0	0	0	1	1	1	0	0	0	0
RAVNO	0	0	0	0	0	0	0	0	0	0	0	0	0	0	0	0	0	0	0	0	0
STOLAC	27	18	0	0	0	0	3	0	1	8	3	0	1	0	0	0	1	10	0	0	0
UKUPNO TOTAL	557	292	108	9	2	5	68	3	37	123	92	24	7	45	20	40	23	45	0	0	14

Legenda:

A – Poljoprivreda, lov i šumarstvo
 B – Ribarstvo
 C – Rudarstvo
 D – Prerađivačka industrija
 E – Opskrba električnom energijom, plinom i vodom
 F – Građevinarstvo
 G – Trgovina
 H – Ugošteljstvo
 I – Prijevoz, skladištenje i veze
 J – Financijsko posredovanje
 K – Posredovanje nekretninama, iznajmljivanje i poslovne usluge
 L – Javna uprava i obrana
 M – Obrazovanje
 N – Zdravstvena i socijalna skrb
 O – Ostale javne javne, društvene, socijalne i osobne uslužne djelatnosti
 P – Privatna kućanstva sa zaposlenim osobljem
 Q – Eksteritorijalne organizacije i tijela
 00 – Neraspoređeno po djelatnostima SKD

Legend:

A – Agriculture and forestry
 B – Fishing
 C – Mining
 D – Manufacturing industry
 E – Electricity, gas and water supply
 F – Construction
 G – Trade
 H – Catering
 I – Transport, storage and communication
 J – Financial intermediation
 K – Real estate, renting and business service
 L – Public administration and defence
 M – Education
 N – Health and social care
 O – Other public, social services
 P – Privat households with employees
 Q – Exterritorial organisations
 00 – Undisposed by activities

TABELA 16. – TABLE 16.

**PREGLED BROJA PRESTANAKA RADNOG ODNOSA U MJESECU KOLOVOZU 2021.
- PREMA STUPNJU STRUČNOG OBRAZOVANJA -**

**REVIEW OF A NUMBER OF EMPLOYMENT CESSATION IN AUGUST 2021.
- BY THE LEVEL OF EDUCATION -**

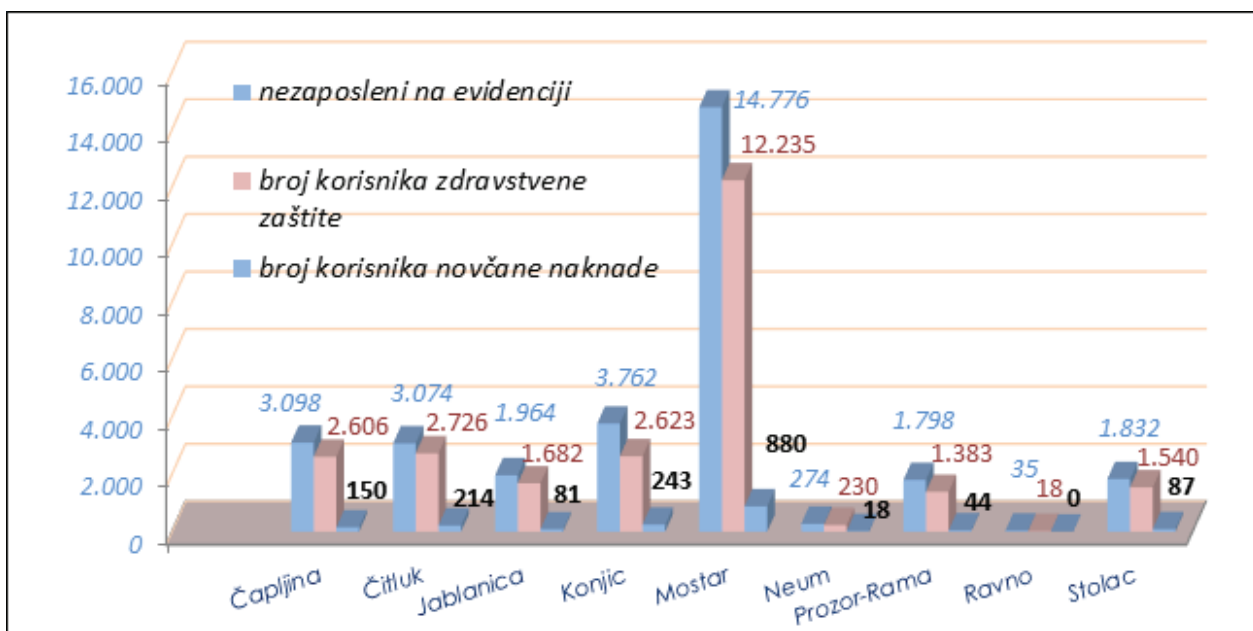
PODRUŽNICA BRANCH OFFICE	Ukupno Total Žena Women	PO STUPNJU STRUČNOG OBRAZOVANJA LEVEL OF EDUCATION									
		1	2	3	4	5	6 ₁	6 ₂	7 ₁	7 ₂	8
ČAPLJINA	39	3	0	13	12	1	3	3	0	4	0
	26	1	0	8	6	1	3	3	0	4	0
ČITLUK	40	2	1	17	14	0	1	1	2	2	0
	18	2	0	6	8	0	0	0	1	1	0
JABLANICA	27	2	0	8	12	0	0	0	5	0	0
	12	2	0	3	4	0	0	0	3	0	0
KONJIC	148	31	0	49	53	0	0	6	6	3	0
	79	15	0	23	32	0	0	3	4	2	0
MOSTAR	239	15	1	58	97	0	5	27	16	20	0
	123	9	0	22	48	0	4	15	10	15	0
NEUM	3	0	0	1	1	0	0	0	1	0	0
	0	0	0	0	0	0	0	0	0	0	0
PROZOR –RAMA	13	5	0	7	0	0	0	0	0	1	0
	6	4	0	1	0	0	0	0	0	1	0
RAVNO	1	0	0	0	0	0	0	0	1	0	0
	1	0	0	0	0	0	0	0	1	0	0
STOLAC	18	1	0	5	6	0	2	1	0	3	0
	7	1	0	0	1	0	2	1	0	2	0
UKUPNO TOTAL	528	59	2	158	195	1	11	38	31	33	0
ŽENA WOMEN	272	34	0	63	99	1	9	22	19	25	0

TABELA 17. – TABLE 17.

**PREGLED BROJA KORISNIKA ZDRAVSTVENE ZAŠTITE I NOVČANE NAKNADE
U EVIDENCIJI SLUŽBE NA DAN 31.08.2021 . GODINE**

**REVIEW OF A NUMBER OF HEALTH CARE AND PECUNIARY AID USERS
IN THE REGISTER ON THE 31.08.2021.**

PODRUŽNICA BRANCH OFFICE	BROJ NEZAPOSLENIH OSOBA NA DAN 31.08.2021. No. of unemployed persons on the 31.08.2021.	BROJ KORISNIKA ZDRAVSTVENE ZAŠTITE NO. OF HEALTH CARE USERS	BROJ KORISNIKA NOVČANE NAKNADE NO. OF PECUNIARY AID USERS
ČAPLJINA	3.098	2.606	150
ČITLUK	3.074	2.726	214
JABLANICA	1.964	1.682	81
KONJIC	3.762	2.623	243
MOSTAR	14.776	12.235	880
NEUM	274	230	18
PROZOR-RAMA	1.798	1.383	44
RAVNO	35	18	0
STOLAC	1.832	1.540	87
UKUPNO TOTAL	30.613	25.043	1.717



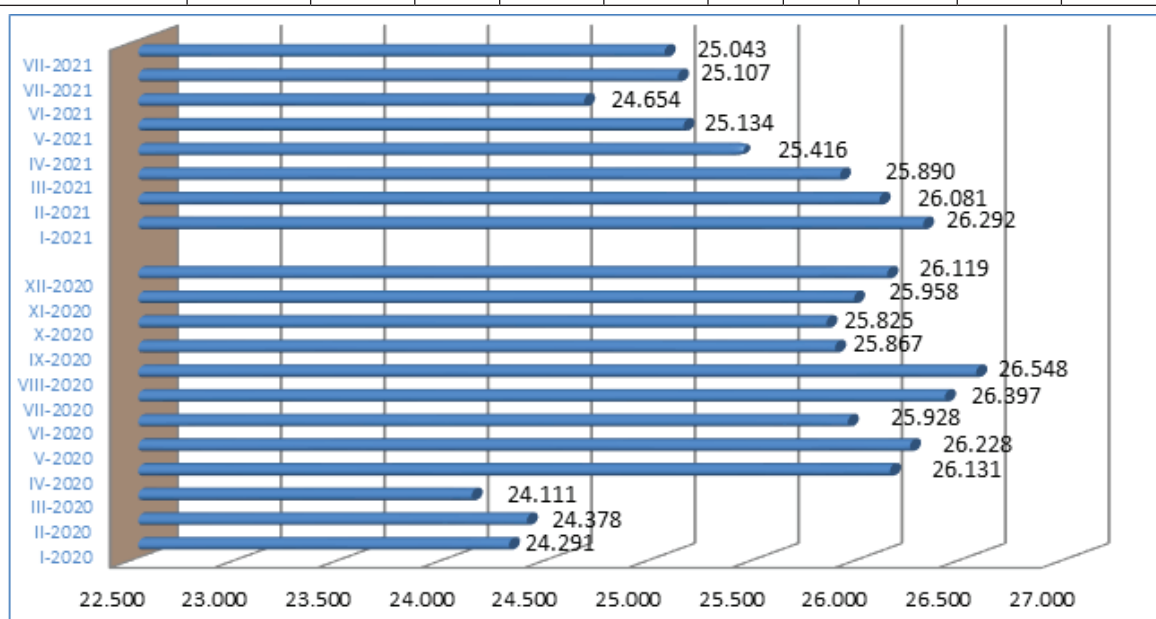
GRAFIKON - 7
BROJ KORISNIKA ZDRAVSTVENE ZAŠTITE I NOVČANE NAKNADE
CHART - 7
THE NUMBER OF HEALTH CARE AND PECUNIARY AID USERS

TABELA 18. – TABLE 18.

**PREGLED BROJA KORISNIKA ZDRAVSTVENE ZAŠTITE U EVIDENCIJI SLUŽBE NA DAN
31.08.2021. GODINE PREMA STUPNJU STRUČNOG OBRAZOVANJA**

REVIEW OF A NUMBER OF HEALTH CARE USERS IN THE REGISTER ON THE 31.08.2021.

PODRUŽNICA BRANCH OFFICE	Ukupno Total Žena Women	PO STUPNJU STRUČNOG OBRAZOVANJA LEVEL OF EDUCATION									
		1	2	3	4	5	6 ₁	6 ₂	7 ₁	7 ₂	8
ČAPLJINA	2.606	337	37	915	835	8	51	113	94	216	0
	1.506	188	22	466	476	6	40	84	67	157	0
ČITLUK	2.726	146	2	1.017	1.022	4	49	125	94	267	0
	1.538	78	0	504	566	1	33	80	74	202	0
JABLANICA	1.682	341	23	567	510	3	17	67	119	35	0
	9.33	218	11	234	298	0	12	41	90	29	0
KONJIC	2.623	695	11	832	692	5	36	193	101	57	1
	1.367	310	2	385	392	0	23	138	76	41	0
MOSTAR	12.235	1.704	157	3.505	4.206	23	243	746	803	848	0
	6.438	884	81	1.407	2.184	1	171	475	622	613	0
NEUM	230	23	1	85	71	0	2	15	6	27	0
	121	11	1	44	35	0	1	9	2	18	0
PROZOR-RAMA	1.383	342	8	565	321	3	10	46	28	60	0
	764	183	3	284	190	2	8	28	20	46	0
RAVNO	18	4	0	7	7	0	0	0	0	0	0
	8	2	0	4	2	0	0	0	0	0	0
STOLAC	1.540	243	12	602	436	7	22	66	69	83	0
	752	131	6	237	206	0	17	48	44	63	0
UKUPNO TOTAL	25.043	3.835	251	8.095	8.100	53	430	1.371	1.314	1.593	1
ŽENA WOMEN	13.427	2.005	126	3.565	4.349	10	305	903	995	1.169	0



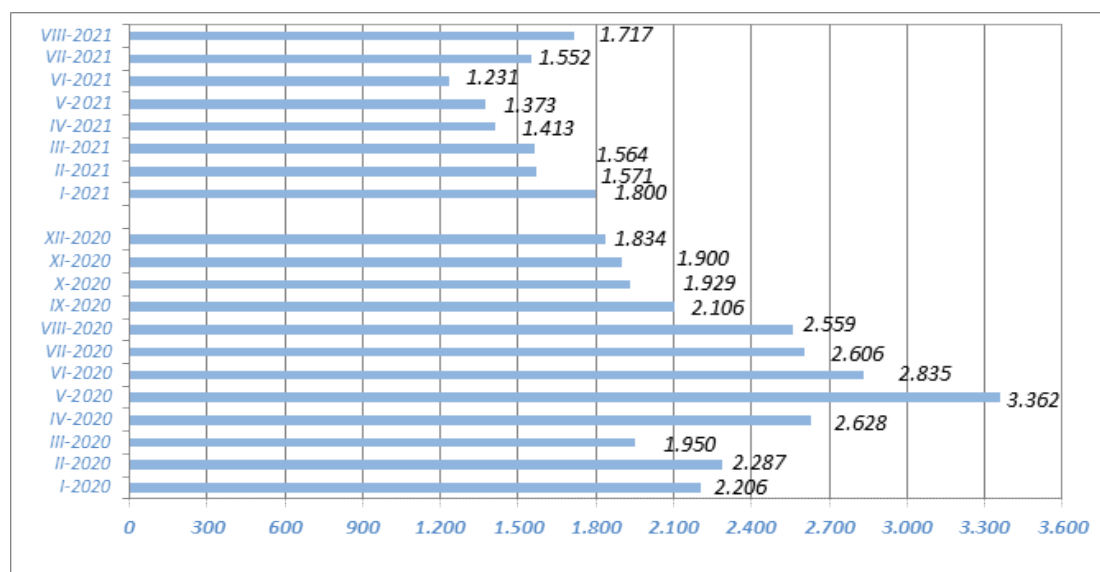
GRAFIKON - 8
BROJ KORISNIKA ZDRAVSTVENE ZAŠTITE PO MJESECIMA
CHART - 8
THE NUMBER OF HEALTH CARE USERS BY MONTHS

TABELA 19. – TABLE 19.

PREGLED BROJA KORISNIKA NOVČANE NAKNADE I DRUGIH PRAVA PO OPĆINAMA NA DAN 31.08.2021. GODINE

REVIEW OF A NUMBER OF PECUNIARY AID USERS AND OTHER PRIVILEGE BY MUNICIPALITIES ON THE 31.08.2021.

PODRUŽNICA BRANCH OFFICE	Ukupno TOTAL Žena Women	KORIŠTENJA PRAVA – USED PRIVILEGES					MIO	Osiguranje u sluč. nesreće na poslu i profesionalno oboljenje
		Novčana naknada iz RO	Novčana naknada iz inozemstva	Novčana naknada za razvojačene branitelje	Produljena novčana naknada			
ČAPLJINA	3.098	150	0	0	0	2	0	
	1.731	91	0	0	0	1	0	
ČITLUK	3.074	214	0	0	0	0	0	
	1.707	113	0	0	0	0	0	
JABLANICA	1.964	81	0	0	0	0	0	
	1.117	43	0	0	0	0	0	
KONJIC	3.762	243	0	0	0	1	0	
	2.085	126	0	0	0	0	0	
MOSTAR	14.776	880	0	0	0	5	0	
	8.127	555	0	0	0	3	0	
NEUM	274	18	0	0	0	1	0	
	137	10	0	0	0	1	0	
PROZOR- RAMA	1.798	44	0	0	0	1	0	
	954	26	0	0	0	1	0	
RAVNO	35	0	0	0	0	0	0	
	16	0	0	0	0	0	0	
STOLAC	1.832	87	0	0	0	1	0	
	922	61	0	0	0	1	0	
UKUPNO TOTAL ŽENA WOMEN	30.613	1.717	0	0	0	11	0	
	16.796	1.025	0	0	0	7	0	



GRAFIKON – 9
BROJ KORISNIKA NOVČANE NAKNADE PO MJESECIMA
CHART – 9
THE NUMBER OF PECUNIARY AID USERS BY MONTHS

TABELA 20 . – TABLE 20.

**PREGLED BROJA RAZVOJAČENIH BRANITELJA, ČLANOVA OBITELJI POGINULIH
I NESTALIH BRANITELJA I DR. NA DAN 31.08.2021. GODINE**

**REVIEW OF A NUMBER OF DEMILITARIZE SOLDIERS, FAMILY MEMBERS OF FALLEN
AND MISSING SOLDIERS ETC. ON THE 31.08.2021.**

PODRUŽNICA Branch office	RAZVOJAČENI BRANITELJI DEMILITARIZE SOLDIERS TOTAL/WOMEN	ČLANOVI OBITELJI MEMBERS OF FAMILY		UKUPNO INVALIDA DISABLED PERSONS TOTAL	Od toga: RATNI VOJNI INVALIDI OUT OF THAT: MILITARY INVALIDS	OSOBE SA FAKTOROM OTEŽANE ZAPOŠLJIVOSTI AGGRAVATING EMPLOYMENT PERSONS
		Poginulog Fallen	Nestalog Missing			
ČAPLJINA	375	10	33	57	44	10
	58	8	16	5	2	1
ČITLUK	334	0	0	15	0	2
	130	0	0	7	0	1
JABLANICA	263	22	2	35	11	12
	33	12	0	11	1	6
KONJIC	607	29	118	71	56	1
	70	19	42	7	0	0
MOSTAR	1.694	305	214	500	204	149
	237	169	116	135	9	53
NEUM	20	0	0	3	2	1
	1	0	0	0	0	0
PROZOR- RAMA	329	6	5	83	54	25
	34	3	3	12	2	8
RAVNO	5	0	0	1	0	0
	1	0	0	0	0	0
STOLAC	276	5	50	25	7	7
	24	2	20	9	0	4
UKUPNO TOTAL	3.903	377	422	790	378	207
ŽENA WOMEN	588	213	197	186	14	73

OBJAŠNJENJE ZNAKOVA I POJMOVA:

- NEZAPOSLENE OSOBE** su osobe bez zaposlenja, sposobne za rad, aktivno traže posao, starosne dobi od 15 do 65 godina evidentirane u službama za zapošljavanje.
- OSOBE KOJE PRVI PUT TRAŽE ZAPOSLENJE** su nezaposlene osobe evidentirane u službama za zapošljavanje, a koje prije nisu bile u radnom odnosu.
- NEZAPOSLENE OSOBE ZBOG PRESTANKA RADA ORGANIZACIJA I POSLODAVACA** su osobe koje su evidentirane u službama za zapošljavanje, a ostale su bez posla zbog prestanka obavljanja djelatnosti poslodavaca.
- KORISNICI NOVČANE NAKNADE** su nezaposlene osobe koje su prijavljene na evidenciju nezaposlenih a koje su prema odredbama Zakona ostvarile ovo pravo.
- ZAPOSLENI S EVIDENCIJE SLUŽBE ZA ZAPOS LJAVANJE** su osobe koje su se zaposlile u zemlji i inozemstvu tijekom izvještajnog mjeseca, a bile su u evidenciji nezaposlenih.
- BRISANI IZ EVIDENCIJE** su nezaposlene osobe koje se brišu iz evidencije nezaposlenih prema odredbama Zakona.
- POTREBE ZA RADNICIMA** predstavljaju broj slobodnih radnih mjesta koje poslodavci prijavljuju tijekom izvještajnog mjeseca.

KVALIFIKACIJSKA STRUKTURA:

STUPANJ STRUČNOG OBRAZOVANJA I	STUPANJ STRUČNOG OBRAZOVANJA II
1	NKV – Nekvalificirani radnik NSS – Niža stručna sprema
2	PKV – Polukvalificirani radnik
3	KV – Kvalificirani radnik
4	SSS – Srednja stručna sprema
5	VKV – Visoko kvalificirani radnik
6 ₁ , 6 ₂	VŠS – Viša stručna sprema
7 ₁ , 7 ₂ , 8	VSS – Visoka stručna sprema

ZNAKOVI:

- 0 Nema pojave
 ... Ne raspoložive podatke
 * Napomena ispod teksta
 () Procjena podatka

EXPLANATION OF SYMBOLS AND NOTIONS:

- UNEMPLOYED PERSONS** are persons without employment, capable for work, actively seeking for a job, 15 – 65 years of age, registered in the services for employment (Labor services).
- PERSONS WHO ARE LOOKING FOR A JOB FOR THE FIRST TIME** are persons registered in the services for employment, and they have not been employed previously.
- UNEMPLOYED PERSONS BECAUSE OF WORK SUSPENSION OF ORGANIZATIONS OR EMPLOYERS** are persons registered in the services for employment (Labour services), but who stayed without a job because of employers work suspension.
- PECUNIARY AID USERS** are unemployed persons registered in the Register of unemployed who has realized this privilege through legislative regulations.
- EMPLOYED FROM THE REGISTER OF SERVICE FOR EMPLOYMENT (LABOUR SERVICE)** are persons employed in our country or abroad during the reported month, who have been in the Register of unemployed.
- REQUIRIES FOR WORKERS** present the number of free work places which employers registered during reported month.
- REALIZED REGISTRATIONS ABOUT REQUIRIES FOR WORKERS** present employers information about employing during reported month and give information about really realized registered requiries for workers.

QUALIFICATION STRUCTURE:

LEVEL OF EDUCATION I	LEVEL OF EDUCATION II
1	NQ – non-qualified worker LSE – lower school education
2	HQ – half-qualified worker
3	QW – qualified worker
4	SSE – secondary school education
5	HQW – highly qualified worker
6 ₁ , 6 ₂	HSE – high school education
7 ₁ , 7 ₂ , 8	FE – faculty education

SIGNS – SYMBOLS:

- 0 without occurrence
 ... unavailable datas
 * comment below text
 () data evaluation

HERCEGOVAČKO-NERETVANSKA ŽUPANIJA/KANTON

SLUŽBA ZA ZAPOŠLJAVANJE HERCEGOVAČKO -NERETVANSKE ŽUPANIJE /KANTONA	Vlado Čuljak ravnatelj	ADRESA: K. Tvrtka 19 88000 Mostar	Tel./fax: +387 36 334-800; 334 810	E-mail: vlado.culjak@szzhnz-k.ba
--	----------------------------------	--	--	--

PODRUŽNICA	KONTAKT OSOBA				
Čapljina	Nikolina Rajič	A. Starčevića 4	036/808-135	nikolina.rajic@szzhnz-k.ba	
Čitluk	Josip Ostojić	K. Tomislava b.b.	036/642-630	josip.ostojic@szzhnz-k.ba	
Jablanica	Kemal Muratović	Trg oslobođenja b.b	036/752-818	kemal.muratovic@szzhnz-k.ba	
Konjic	Semira Spiljak	IV Muslimanske brigade br. 8	036/726-253	semira.spiljak@szzhnz-k.ba	
Mostar	<i>Odjeljenje 1</i>	Nikola Božić	K. Tvrtka 19	036/334-809	nikola.bozic@szzhnz-k.ba
	<i>Odjeljenje 2</i>	Saudina Udovičić	Telčeva 3	036/551-331	saudina.udovicic@szzhnz-k.ba
Neum	Ivan Udženija	Zagrebačka b.b.	036/880-219	ivan.udzenija@szzhnz-k.ba	
Prozor-Rama	Ivan Babić	Splitska b.b.	036/770-102	ivan.babic@szzhnz-k.ba	
Ravno	Antica Vukić	Ravno b.b.	036/891-030	antica.vukic@szzhnz-k.ba	
Stolac	Vidoje Maslač	Banovinska 4	036/853-330	vidoje.maslac@szzhnz-k.ba	