



Bosna i Hercegovina
Federacije Bosne i Hercegovine
Hercegovačko-neretvanska županija/kanton
Služba za zapošljavanje HNŽ/HNK
MOSTAR

PODRUŽNICE:

Čapljina

Čitluk

Jablanica

Konjic

Mostar

Neum

Prozor - Rama

Ravno

Stolac

STATISTIČKI BILTEN
ZA LISTOPAD 2020.

STATISTIČKI BILTEN

Službe za zapošljavanje HNŽ/HNK
MOSTAR

Broj: 10

Godina: XVIII.

Studen, 2020. godine

IZDAVAČ:
SLUŽBA ZA ZAPOŠLJAVANJE HNŽ/HNK
Mostar

Ul. Kralja Tvrtka 19
88000 Mostar
Tel./fax: +387 36/334- 800; 334-810

E-mail: info@szzhnz-k.ba
www.szzhnz-k.ba

Priprema i obrada:

Sektor za analizu, plan i informatiku: Kristina Bošnjak, dipl. oec.
Dragica Jeličić, statističar
Alen Začinović, operator
Vjekoslav Novak, administrator

Urednik:

Anita Perić, prof.psihologije
E-mail: anita.peric@szzhnz-k.ba

Za izdavača:

Vlado Čuljak, ravnatelj

STATISTIČKI BILTEN
ZA LISTOPAD 2020.

STATISTICAL BULLETIN
FOR OCTOBER 2020.

UVODNE NAPOMENE..... 6

- TABELA 1. Pregled stanja i fluktuacije nezaposlenih osoba tijekom mjeseca listopada 2020. godine
GRAFIKON – 1..... 11
- TABELA 2. Pregled broja novoprijavljenih osoba u evidenciji u mjesecu listopadu 2020. godine - prema stupnju stručnog obrazovanja
GRAFIKON-2 12
- TABELA 3. Pregled broja nezaposlenih osoba u evidenciji na dan 31.10.2020. godine–prema stupnju stručnog obrazovanja i spolu 13
- TABELA 4. Pregled broja nezaposlenih osoba u evidenciji na dan 31.10.2020. godine - po stupnju stručnog obrazovanja
GRAFIKON - 3 14
- TABELA 5. Pregled broja nezaposlenih osoba po dužini čekanja na zaposlenje, prema stupnju stručnog obrazovanja i spolu na dan 31.10.2020. godine 15
- TABELA 6. Pregled broja nezaposlenih osoba po godinama starosti, prema stupnju stručnog obrazovanja i spolu na dan 31.10.2020. godine 16
- TABELA 7. Pregled broja nezaposlenih osoba po godinama starosti, dužini čekanja na zaposlenje i spolu na dan 31.10.2020. godine..... 17
- TABELA 8. Pregled broja nezaposlenih osoba u evidenciji na dan 31.10.2020. godine – nezaposlene osobe bez radnog iskustva prema stupnju stručnog obrazovanja 18
- TABELA 9. Pregled broja nezaposlenih osoba u evidenciji po najbrojnim zanimanjima na dan 31.10.2020. godine 19
- TABELA 10. Pregled broja ukupno brisanih osoba iz evidencije po stupnju stručnog obrazovanja i spolu u mjesecu listopadu 2020. godine
GRAFIKON – 4 21

PREFACE NOTE 6

▪ Table 1.	Review of the condition and fluctuation of unemployed during October 2020. CHART – 1	11
▪ Table 2.	Review of a number of newly-registered persons in the Register in October 2020. – by the level of education CHART – 2	12
▪ Table 3.	Review of a number of unemployed in the Register on the 31.10.2020. – by the level of education and gender.....	13
▪ Table 4.	Unemployed persons in the Register on the 31.10.2020. – by the level of education CHART – 3	14
▪ Table 5.	Review of the unemployed persons by time span for job - by the level of education on the 31.10.2020.....	15
▪ Table 6.	Review of the unemployed persons by age and the level of education on the 31.10.2020.....	16
▪ Table 7.	Review of the unemployed persons by age, time span for job and gender on the 31.10.2020.	17
▪ Table 8.	Review of the unemployed persons in the Register on the 31.10.2020. – unemployed persons without a work experience by the level of education.....	18
▪ Table 9.	Review of a number of unemployed persons in the Register by the most numerous professions on the 31.10.2020.	19
▪ Table 10.	Review of a total number of erased persons by the level of education and gender in October 2020. CHART – 4	21

- TABELA 11. Pregled broja ukupno brisanih iz evidencije u mjesecu listopadu 2020. godine – po razlozima prestanka vođenja evidencije 22
- TABELA12. Pregled slobodnih radnih mjesta u mjesecu listopadu 2020. godine - po sjedištu poslodavca i stupnju stručnog obrazovanja GRAFIKON- 5 23
- TABELA 13. Pregled broja osoba koje su se zaposlile iz evidencije u mjesecu listopadu 2020. godine - prema stupnju stručnog obrazovanja i spolu GRAFIKON - 6 24
- TABELA 14. Pregled broja zaposlenih osoba iz evidencije po najbrojnim zanimanjima u mjesecu listopadu 2020. godine..... 25
- TABELA 15. Pregled broja zaposlenih osoba iz evidencije prema djelatnostima u mjesecu listopadu 2020. godine 29
- TABELA 16. Pregled broja prestanaka radnog odnosa u mjesecu listopadu 2020. godine – prema stupnju stručnog obrazovanja 30
- TABELA 17. Pregled broja korisnika zdravstvene zaštite i novčane naknade u evidenciji na dan 31.10.2020.godine GRAFIKON – 7 31
- TABELA 18. Pregled broja korisnika zdravstvene zaštite u evidenciji na dan 31.10.2020. godine - prema stupnju stručnog obrazovanja i spolu GRAFIKON – 8..... 32
- TABELA 19. Pregled broja korisnika novčane naknade i drugih prava, po općinama na dan 31.10.2020. godine GRAFIKON – 9..... 33
- TABELA 20. Pregled broja razvojačenih branitelja, članova obitelji poginulih i nestalih branitelja Domovinskog rata i dr. na dan 31.10.2020. godine 34

▪ Table 11.	Review of a number of erased persons in October 2020. by reasons of erasing from the Register	22
▪ Table 12.	Review of a free work places in October 2020. by the employer residence and level of education CHART – 5	23
▪ Table 13.	Review of a number of employed persons from the Register in October 2020. – by the level of education and gender CHART – 6	24
▪ Table 14.	Review of a number of employed persons from the Register by the most numerous professions in October 2020.	25
▪ Table 15.	Review of a number of employed persons from the Register by activities in October 2020.	29
▪ Table 16.	Review of a number of employment cessation in October 2020. by the level of education.....	30
▪ Table 17.	Review of a number of health care and pecuniary aid users in the Register on the 31.10.2020. CHART – 7	31
▪ Table 18.	Review of a number of health care users in the Register on the 31.10.2020. by the level of education and gender CHART – 8	32
▪ Table 19.	Review of a number of pecuniary aid users and other privilege by municipalities in the Register on the 31.10.2020. CHART – 9	33
▪ Table 20.	Review of a number of demilitarize soldiers, family members of fallen and missing soldiers etc. on the 31.10.2020.	34

NEZAPOSLENOST I ZAPOŠLJAVANJE U LISTOPADU 2020. GODINE

Koncem listopada 2020. godine u evidenciji Službe za zapošljavanje Hercegovačko-neretvanske županije/kantona bilo je evidentirano 31.709 nezaposlenih osoba što je u usporedbi sa prosječnom nezaposlenošću u 2019. godini više za 8,4 %, a u odnosu na prošli mjesec manje za 0,4%.

Gledano prema općinama najveći broj registriranih nezaposlenih osoba nalazi se u općinama: Mostar (15.317 ili 48,3 %), Konjic (3.880 ili 12,2 %), Čitluk (3.169 ili 10,0 %), Čapljina (3.109 ili 9,8 %), Jablanica (2.078 ili 6,6 %), Stolac (1.900 ili 6,0 %), Prozor-Rama (1.859 ili 5,9%), Neum (359 ili 1,1 %) i općina Ravno s 38 nezaposlenih osoba u evidenciji.

U kvalifikacijskoj strukturi nezaposlenih osoba najveći broj čine osobe u trećem stupnju obrazovanja 10.538 što predstavlja udio od 33,2 %, zatim slijedi četvrti stupanj sa 10.296 osoba ili 32,5 %, prvi stupanj 6.012 ili 19,0 %, stupanj 6₂ sa 1.361 osobom ili 4,3 %, stupanj 7₂ sa 1.316 ili 4,2 %, stupanj 7₁ sa 1.273 osobe ili 4,0 %, stupanj 6₁ sa 478 ili 1,5 %, drugi stupanj 363 ili 1,1 %, peti stupanj 68 ili 0,2 % i osmi stupanj 4 osobe.

Od ukupnog broja osoba koje traže zaposlenje koncem listopada 2020. godine bilo je 16.996 žena što čini 53,6 %.

U ukupnom broju na posao čeka do godinu dana 8.920 osoba ili 28,1 %, a preko 9 godina čeka njih 8.319 ili 26,2 %. Na evidenciji nezaposlenih, osobe do 30 godina starosti čine 26,3 % (8.349 osoba), a svaka treća osoba na evidenciji je stara preko 50 godina (10.170 ili 32,1 %).

Nezaposlenih osoba koje traže prvo zaposlenje je bilo 9.581, što od ukupnog broja predstavlja 30,2 %.

Broj žena koje prvi put traže zaposlenje iznosi 5.363 ili 16,9 % od ukupnog broja nezaposlenih osoba.

Najviše nezaposlenih osoba na dan 31.10.2020. godine po pojedinim stupnjevima stručnog obrazovanja ima u sljedećim zanimanjima:

1, 2 STUPANJ STRUČNOG OBRAZOVANJA

- Radnici za jednostavne poslove 6.014
- Daktilograf 52
- Kuhinjski pomoćnik 44
- Radnik u tekstilnoj proizvodnji 34
- Krojač 23
- Pomoćni cvječar 19
- Pomoćni zidar 13
- Moler 11
- Itd...

UNEMPLOYMENT AND EMPLOYMENT IN OCTOBER 2020.

At the end of October 2020. there were 31.709 unemployed persons in the Register of Service for employment (Labour Service) at H-N Canton. In comparison with the average unemployment in 2019. the number of unemployed has grown for 8,4 %, and in comparison with last month has less for 0,4 %.

Mostar municipality has the biggest number of registered unemployed persons (15.317 or 48,3 %), after that Konjic municipality (3.880 or 12,2 %), Čitluk (3.169 or 10,0 %), followed by Čapljina (3.109 or 9,8 %), Jablanica (2.078 or 6,6 %), Stolac (1.900 or 6,0 %), Prozor-Rama (1.859 or 5,9 %), Neum (359 or 1,1 %) and municipality Ravno with 38 unemployed persons in the Register.

In the qualification structure of unemployed persons the biggest number makes **3. level of education** 10.538, what presents a portion of 33,2 %, followed by **4. level of education** with 10.296 persons or 32,5 %, **1. level of education** with 6.012 or 19,0 %, **62. level of education** with 1.361 or 4,3 %, **72. level of education** with 1.316 or 4,2 %, **71. level of education** with 1.273 or 4,0 %, **61. level of education** with 478 or 1,5 %, **2. level of education** with 363 or 1,1 %, **5. level of education** with 68 or 0,2 % and **8. level of education** with four persons.

At the end of October 2020., there were 16.996 women what makes 53,6 % out of total number of persons which were looking for a job.

In a total number of unemployed on job waits: till one year 8.920 or 28,1 % and over nine years 8.319 or 26,2 % persons. In the register young persons till 30 years of age make 26,3 % (8.349 persons), and every third person in the register is older than 50 years of age (10.170 or 32,1 %).

There were 9.581 persons who were looking for a job for a first time, what makes 30,2 % out of total number.

The number of women who were looking for job for the first time, was 5.363 or 16,9 % from the total number of unemployed persons.

The biggest number of the persons without employment, by the single levels of education, on the 31.10.2020. was in next professions:

1.& 2. LEVEL OF EDUCATION

- Workers without profession 6.014
- Typist 52
- Cook assistant 44
- Textile garment worker 34
- Tailor 23
- Assistant of florist 19
- Mason assistant 13
- Dyer assistant..... 11
- etc.

3, 5 STUPANJ STRUČNOG OBRAZOVANJA

▪ Prodavač.....	1.995
▪ Frizer za žene	893
▪ Kuhar	844
▪ Bravar	749
▪ Automehaničar	689
▪ Konobar.....	650
▪ Kovinotokar.....	374
▪ Vozač teretnog vozila.....	298
▪ Itd...	

4 STUPANJ STRUČNOG OBRAZOVANJA

▪ Ekonomski tehničar	1.835
▪ Maturant gimnazije.....	1.688
▪ Strojarski tehničar.....	834
▪ Turistički animator	558
▪ Elektrotehničar	534
▪ Medicinska sestra	495
▪ Tehničar cestovnog prometa	393
▪ Poljoprivredni tehničar	392
▪ Itd...	

61, 62 STUPANJ STRUČNOG OBRAZOVANJA

▪ Ekonomski službenik.....	224
▪ Pravnik	167
▪ Učitelj predškolske djece	74
▪ Građevinski inženjer	54
▪ Informatičar	53
▪ Kriminalist.....	51
▪ Fizioterapeut	41
▪ Socijalni radnik	38
▪ Inženjer računarstva.....	36
▪ Razredni učitelj	29
▪ Itd...	

71, 72, 8 STUPANJ STRUČNOG OBRAZOVANJA

▪ Pravnik	353
▪ Ekonomist.....	229
▪ Profesor engleskog jezika	166
▪ Inženjer agronom.....	128
▪ Strojarski inženjer.....	83
▪ Profesor razredne nastave	78
▪ Profesor tjelesne i zdravstvene kulture	75
▪ Pedagog.....	75
▪ Psiholog	72
▪ Građevinski inženjer	72
▪ Novinar.....	68
▪ Ekonomist za financije	62
▪ Socijalni radnik	60
▪ Profesor hrvatskog jezika	57
▪ Politolog.....	53
▪ Inženjer prehrambene tehnologije	52
▪ Itd...	

3. & 5. LEVEL OF EDUCATION

▪ Salesman	1.995
▪ Ladies hairdresser	893
▪ Cook	844
▪ Locksmith	749
▪ Car mechanic	689
▪ Waiter	650
▪ Lathe operator	374
▪ Truck driver	298
▪ etc.	

4. LEVEL OF EDUCATION

▪ Economy technician	1.835
▪ Gymnasium graduate	1.688
▪ Machine technician	834
▪ Tourist technician	558
▪ Electro-technician	534
▪ Medicine technician	495
▪ Road-traffic technician	393
▪ Agronomy technician	392
▪ etc.	

61. & 62. LEVEL OF EDUCATION

▪ Economist	224
▪ Lawyer	167
▪ Pre-school teacher	74
▪ Civil engineer	54
▪ Informatician	53
▪ Criminologist	51
▪ Physiotherapist	41
▪ Social worker	38
▪ IT engineer	36
▪ Class teacher	29
▪ etc.	

71., 72. & 8 LEVEL OF EDUCATION

▪ Lawyer	353
▪ Economist	229
▪ English language professor	166
▪ Agriculture engineer	128
▪ Machine engineer	83
▪ Class professor	78
▪ Professor of physical and health culture	75
▪ Pedagogue	75
▪ Psychologist	72
▪ Civil engineer	72
▪ Journalist	68
▪ Economist (financial)	62
▪ Social worker	60
▪ Croatian language professor	57
▪ Politologist	53
▪ Food technology engineer	52
▪ etc.	

U ovom mjesecu evidentirano je 1.119 novoprijavljenih osoba. Istodobno je zbog zaposlenja brisano 857 osoba, 18 osoba brisane su prema osnovu registriranja obrta ili ostvarivanja prihoda po bilo kojem osnovu u visini određenoj u članku 3. stavak 2. Zakona, po raznim ostalim osnovama (promjena stupnja stručnog obrazovanja, neredovito javljanje, stjecanje uvjeta za mirovinu, preseljenje, uključanja u redovno školovanje, smrt, ostvarivanje prihoda iznad četvrtine prosječne mjesečne plaće u F BiH iz prethodne godine, itd...) brisano je iz evidencije još 356 osoba.

Od ukupnog broja novoprijavljenih osoba njih 755 su se javile u evidenciju zbog prestanka radnog odnosa.

Koncem listopada zdravstvenu zaštitu putem Službe za zapošljavanje koristilo je 25.825 nezaposlenih osoba ili 81,4 %. To znači da na svakih pet osoba evidentiranih u Službi za zapošljavanje četiri su istodobno i korisnici zdravstvene zaštite.

Promatrano prema općinama najveći udio korisnika zdravstvene zaštite u ukupnom broju nezaposlenih ima Čitluk 87,3 %, Jablanica 85,2 %, Čapljina 84,0 %, Stolac 83,6 %, Neum 82,7 %, Mostar 82,4 %, Prozor-Rama 78,1 %, Konjic 69,6 % i Ravno 63,2 %.

Koncem mjeseca evidentirano je i 1.929 korisnika novčane naknade što je u odnosu na prošli mjesec manje za 8,4 %. Od ukupnog broja 51,3 % korisnika novčane naknade otpada na Mostar, na Čitluk 19,1 %, na Konjic 11,1 %, na Čapljinu 7,1 %, na Stolac 4,5 %, itd.

U ovom mjesecu 9 osoba iz evidencije nezaposlenih steklo je pravo na dokup staža do tri godine za odlazak u mirovinu.

U evidenciji se nalazi ukupno 4.175 razvojačenih branitelja (svaki sedmi na evidenciji), kao i 794 člana obitelji poginulih i nestalih branitelja. Broj branitelja je 0,3 % manji nego prošlog mjeseca.

U ukupnom broju nezaposlenih osoba koncem listopada nalazi se i 406 ratnih vojnih invalida, 219 osoba sa faktorom otežane zapošljivosti kao i 408 ostalih invalida.

U listopadu su poduzeća putem Službe za zapošljavanje iskazala potrebu za 162 djelatnika.

Tijekom ovog mjeseca 857 osoba iz evidencije nezaposlenih su zasnovale radni odnos.

Najbrojnija zanimanja u kojima su se osobe zaposlile su: radnik za jednostavne poslove 70, maturant gimnazije 57, ekonomski tehničar 52, prodavač 49, automehaničar 25, turistički animator 21, elektrotehničar 20, poljoprivredni tehničar 18, kuhar 17, strojarski tehničar 17, frizer 13, konobar 13, bravar 12, vozač teretnog vozila 11, pravnik (7₁) 11, građevinski tehničar 9, medicinska sestra-tehničar 9, tehničar cestovnog prometa 9, ekonomist (6₂) 9, pravnik (7₂) 9, doktor medicine (7₂) 9, električar održavanja 8, računalni tehničar 8, ekonomist (7₁) 8, ekonomist (7₂) 7, šivač tekstila 6, elektromehaničar 6, strojobravar 6, elektroenergetski tehničar 6, inženjer računalstva (7₂) 6, pedagog (7₂) 6, frizer za žene 5, keramičar 5, tekstilni tehničar 5, profesor kemije (7₁) 5,... itd.

Najviše se zaposlilo u prerađivačkoj industriji, trgovini, ugostiteljstvu, obrazovanju, ostalim javnim, društvenim, socijalnim i osobnim uslužnim djelatnostima, posredovanju nekretninama, iznajmljivanju i poslovnim uslugama, građevinarstvu, javnoj upravi i obrani, zdravstvenoj i socijalnoj skrbi, prijevozu, skladištenju i vezama, opskrbi električnom energijom, plinom i vodom, poljoprivredi, lovu i šumarstvu, financijskom posredovanju... itd.

Uz prethodnu suglasnost Federalnog zavoda za zapošljavanje tijekom izvještajnog mjeseca izdano je 25 radnih dozvola strancima.

In the observed month there were 1.119 newly-registered persons evidenced. At the same time because of employment 857 persons were erased, 18 persons were erased by craft registration or by any income mentioned in Article 3. paragraph 2. of Statute, other different reasons (changing the level of education, irregular advising, gaining a conditions for pension, removal, death, income over a quarter of monthly salary in FBiH, etc.) 356 persons were erased from the Register.

Out of a total number of newly reported 755 persons reported themselves because of work ceasing.

At the end of October through the Service for employment (Labour Service), health care was using 25.825 unemployed persons or 81,4 %. That means, that on every fifth person registered at the Service, four of them are at the same time users of health care.

Observed by municipality the biggest portion of health care users in a total number of unemployed has Čitluk 87,3 %, followed by Jablanica 85,2 %, Čapljina 84,0 %, Stolac 83,6 %, Neum 82,7 %, Mostar 82,4 %, Prozor-Rama 78,1 %, Konjic 69,6 % and Ravno 63,2 %.

At the end of October 1.929 users of pecuniary aid were evidenced and in comparison with last month is less for 8,4 %. Out of a total number 51,3 % of users of pecuniary aid belong to Mostar, 19,1 % to Čitluk, 11,1 % to Konjic, 7,1 % to Čapljina and 4,5 % belong to Stolac, etc.

During this month 9 persons from the Register did make additional payment to the three years of pension contribution.

Total number of the demilitarize soldiers in the Register was 4.175 (every seventh in the Register), as well as 794 family members of fallen and missing soldiers (defenders). The number of demilitarize soldiers is less 0,3 % in comparison with last month.

In a total number of unemployed persons at the end of October there were 406 disabled war veterans, 219 persons with aggravating employment factor and 408 other invalids.

In October companies (firms) shown need for 162 workers.

During this month 857 persons from the Register were employed.

During this month the most numerous employed professions were: workers for simple jobs 70, gymnasium graduated 57, economy technician 52, salesman 49, car mechanic 25, tourist animator 21, electrotechnician 20, agriculture technician 18, cook 17, machine technician 17, hairdresser 13, waiter 13, locksmith 12, truck driver 11, lawyer (7₁) 11, civil engineering technician 9, medicine technician 9, road traffic technician 9, economist (6₂) 9, lawyer (7₂) 9, electrician 8, IT technician 8, economist (7₁) 8, economist (7₂) 7, sewer 6, electromechanic 6, fitter 6, power supply technician 6, computer engineer (7₂) 6, pedagogue (7₂) 6, ladies hairdresser 5, chemist 5, textile technician 5, professor of chemistry (7₁) 5, etc.

The biggest number was employed in the manufacturing industry, commerce, catering, education, other public, social and personal obliging activities, real estate, renting and other services, civil engineering, public administration and defence, health and social care, transportation, warehouse and connections, power, gas and water supply, agronomy and forestry, fishing, financial mediation, etc.

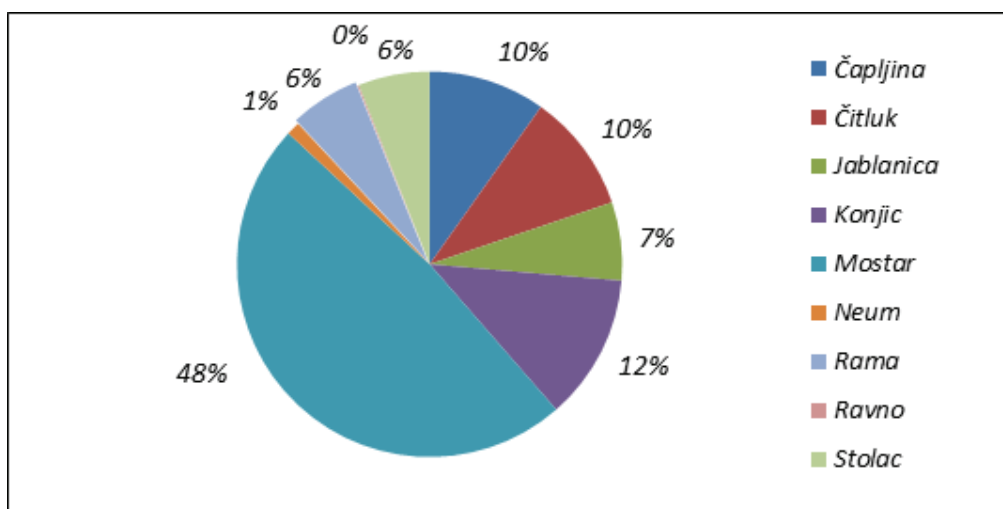
Following agreement with Federal Labour service during reported month 25 work permits were issued to the foreigners.

TABELA 1. – TABLE 1.

**PREGLED STANJA I FLUKTUACIJE NEZAPOSLENIH OSOBA
TIJEKOM MJESECA LISTOPADA 2020. GODINE**

**REVIEW OF THE STATE AND FLUCTUATION OF UNEMPLOYED PERSONS
DURING OCTOBER 2020.**

PODRUŽNICA	Prosječan broj nezaposlenih u 2019.	LISTOPAD 2020. GODINE – OCTOBER 2020.					INDEKS - INDEX	
BRANCH OFFICE	Average number of unemployed in 2019.	Stanje State on 30.09. 2020.	broj novoprijavljenih no. of newly reported	brisani zbog zaposlenja erased because employ.	brisani ostali razlozi erased – other reasons	Stanje State 31.10. 2020.	7 : 2	7 : 3
1	2	3	4	5	6	7	8	9
ČAPLJINA	2.864	3.120	103	56	58	3.109	108,6	99,6
ČITLUK	2.436	3.144	110	72	13	3.169	130,1	100,8
JABLANICA	1.987	2.099	58	64	15	2.078	104,6	99,0
KONJIC	3.720	3.986	111	192	25	3.880	104,3	97,3
MOSTAR	14.299	15.398	577	424	234	15.317	107,1	99,5
NEUM	298	309	55	0	5	359	120,5	116,2
PROZOR-RAMA	1.783	1.851	50	28	14	1.859	104,3	100,4
RAVNO	36	37	1	0	0	38	105,6	102,7
STOLAC	1.818	1.877	54	21	10	1.900	104,5	101,2
UKUPNO TOTAL	29.241	31.821	1.119	857	374	31.709	108,4	99,6



GRAFIKON -1

SUDJELOVANJE NEZAPOSLENIH OSOBA PREMA OPĆINAMA NA DAN 31.10.2020.

CHART - 1

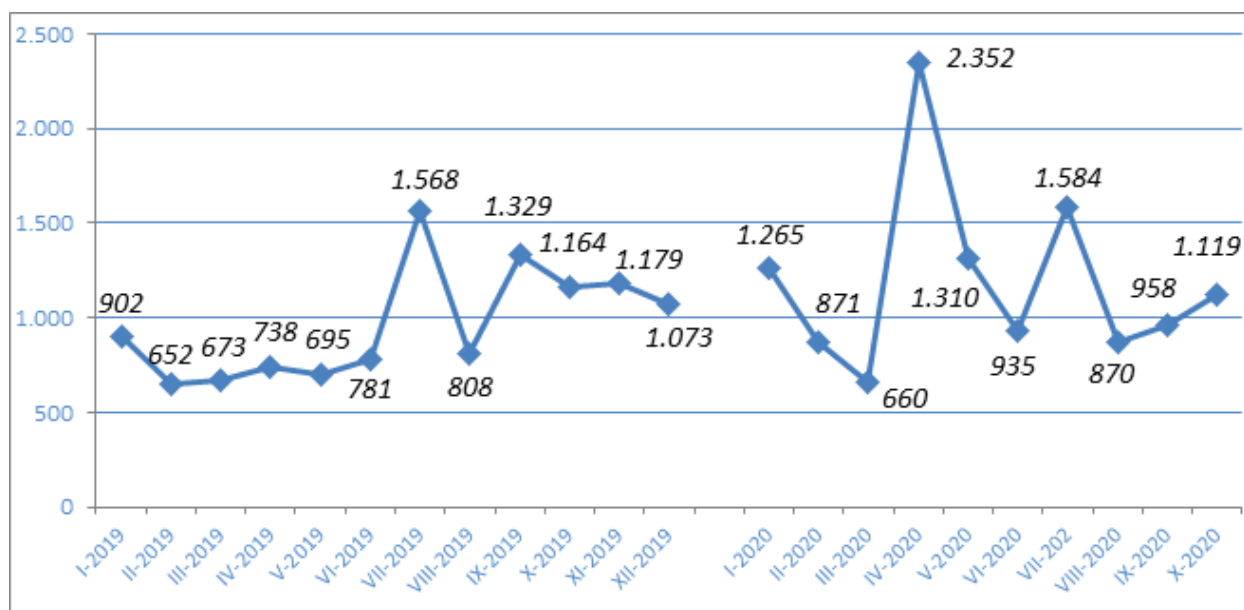
THE PORTION OF UNEMPLOYED PERSONS BY MUNICIPALITIES ON THE 31.10.2020.

TABELA 2. - TABLE 2.

PREGLED BROJA NOVOPRIJAVLJENIH OSOBA U EVIDENCIJI U MJESECU LISTOPADU 2020. GODINE PREMA STUPNJU STRUČNOG OBRAZOVANJA

REVIEW OF A NUMBER OF NEWLY – REPORTED PERSONS IN THE REGISTER IN OCTOBER 2020. BY THE LEVEL OF EDUCATION

PODRUŽNICA BRANCH OFFICE	Ukupno TOTAL	od toga žena Women	PREMA STUPNJU STRUČNOG OBRAZOVANJA LEVEL OF EDUCATION									
			1	2	3	4	5	6 ₁	6 ₂	7 ₁	7 ₂	8
ČAPLJINA	103	57	9	0	24	32	1	1	15	2	19	0
ČITLUK	110	61	4	0	34	43	0	0	8	3	18	0
JABLANICA	58	37	8	1	18	17	0	1	8	1	4	0
KONJIC	111	59	13	0	28	48	0	1	9	4	8	0
MOSTAR	577	290	46	0	116	228	0	7	63	42	74	1
NEUM	55	28	2	1	26	18	1	0	2	1	4	0
PROZOR -RAMA	50	27	6	0	22	13	0	0	3	0	6	0
RAVNO	1	0	0	0	0	1	0	0	0	0	0	0
STOLAC	54	26	4	0	24	13	0	0	8	2	3	0
UKUPNO TOTAL	1.119	585	92	2	292	413	2	10	116	55	136	1



GRAFIKON – 2
BROJ NOVOPRIJAVLJENIH OSOBA U EVIDENCIJI NEZAPOSLENIH PO MJESECIMA
CHART – 2
THE NUMBER OF NEWLY – REPORTED PERSONS IN THE REGISTER BY MONTHS

TABELA 3. – TABLE 3.

**PREGLED BROJA NEZAPOSLENIH OSOBA U EVIDENCIJI NA DAN 31.10.2020. GODINE
PREMA STUPNJU STRUČNOG OBRAZOVANJA I SPOLU**

**REVIEW OF A NUMBER OF UNEMPLOYED PERSONS IN THE REGISTER ON THE 31.10.2020.
BY THE LEVEL OF EDUCATION AND GENDER**

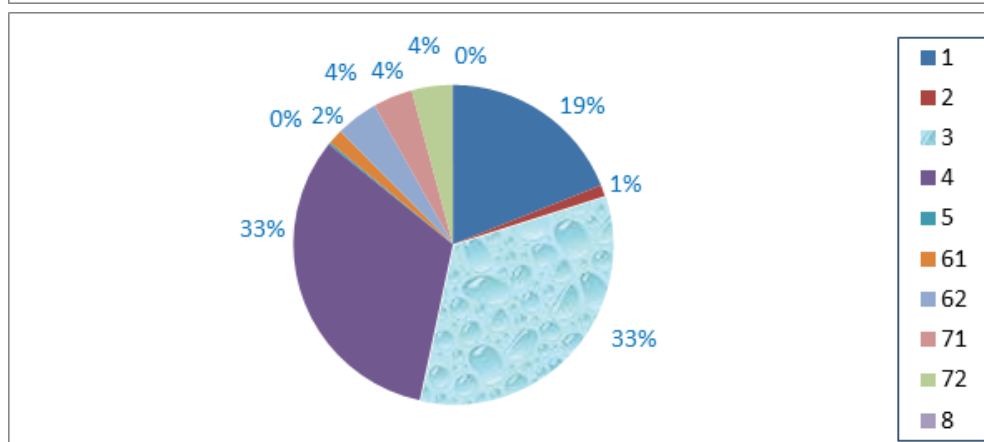
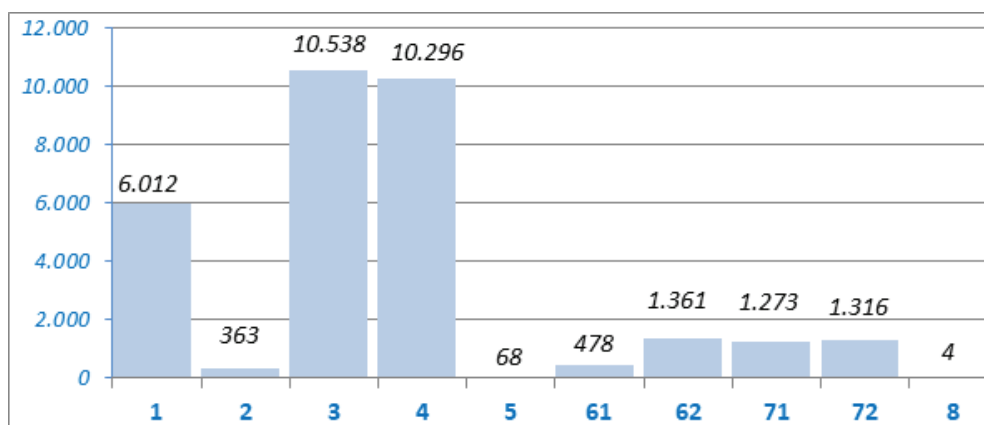
PODRUŽNICA BRANCH OFFICE	UKUPNO TOTAL		STUPANJ STRUČNOG OBRAZOVANJA LEVEL OF EDUCATION									
			1	2	3	4	5	6 ₁	6 ₂	7 ₁	7 ₂	8
			ČAPLJINA	<i>Svega Total</i>	3.109	488	48	1.119	1.034	15	52	108
	<i>Žena women</i>	1.725	252	29	564	586	5	40	83	59	107	0
ČITLUK	<i>Svega Total</i>	3.169	241	8	1.278	1.195	5	50	117	78	197	0
	<i>Žena Women</i>	1.714	127	6	610	662	1	36	73	54	145	0
JABLANICA	<i>Svega Total</i>	2.078	447	45	701	644	2	19	71	115	34	0
	<i>Žena women</i>	1.178	283	25	302	397	0	14	48	81	28	0
KONJIC	<i>Svega Total</i>	3.880	1.290	18	1.221	947	4	38	209	100	53	0
	<i>Žena Women</i>	2.073	722	4	544	529	0	25	140	73	36	0
MOSTAR	<i>Svega Total</i>	15.317	2619	209	4.559	5.364	34	276	730	796	727	3
	<i>Žena Women</i>	8.194	1.547	125	1.908	2.889	3	189	436	584	512	1
NEUM	<i>Svega Total</i>	359	42	2	142	127	1	3	14	7	21	0
	<i>Žena Women</i>	169	15	2	65	65	0	1	4	3	14	0
PROZOR - RAMA	<i>Svega Total</i>	1.859	508	18	742	440	1	17	45	28	60	0
	<i>Žena Women</i>	992	243	9	360	275	0	11	32	17	45	0
RAVNO	<i>Svega Total</i>	38	8	0	15	12	0	1	1	0	1	0
	<i>Žena Women</i>	16	3	0	7	4	0	1	0	0	1	0
STOLAC	<i>Svega Total</i>	1.900	369	15	761	533	6	22	66	65	62	1
	<i>Žena Women</i>	935	214	8	302	256	0	15	48	43	49	0
UKUPNO	<i>Svega Total</i>	31.709	6.012	363	10.538	10.296	68	478	1.361	1.273	1.316	4
TOTAL	<i>Žena women</i>	16.996	3.406	208	4.662	5.663	9	332	864	914	937	1

TABELA 4. – TABLE 4.

**NEZAPOSLENE OSOBE U EVIDENCIJI NA DAN 31.10.2020. GODINE
PREMA STUPNJU STRUČNOG OBRAZOVANJA**

**UNEMPLOYED PERSONS IN THE REGISTER ON THE 31.10.2020.
BY THE LEVEL OF EDUCATION**

STUPANJ STRUČNOG OBRAZOVANJA LEVEL OF EDUCATION	BROJ RADNIKA NO. OF WORKERS	% UDIO PORTION
8	4	0,0
72	1.316	4,2
71	1.273	4,0
62	1.361	4,3
61	478	1,5
5	68	0,2
4	10.296	32,5
3	10.538	33,2
2	363	1,1
1	6.012	19,0
UKUPNO TOTAL	31.709	100,0



GRAFIKON - 3

NEZAPOSLENE OSOBE PREMA STUPNJU STRUČNOG OBRAZOVANJA NA DAN 31.10.2020.
CHART - 3

UNEMPLOYED PERSONS BY THE LEVEL OF EDUCATION ON THE 31.10.2020.

TABELA 5. – TABLE 5.

**PREGLED BROJA NEZAPOSLENIH OSOBAPO DUŽINI ČEKANJA NA ZAPOSLENJE
PREMA STUPNJU STRUČNOG OBRAZOVANJA NA DAN 31.10.2020. GODINE**

**REVIEW OF THE UNEMPLOYED PERSONS BY TIME SPAN FOR JOB
BY THE LEVEL OF EDUCATION ON THE 31.10.2020.**

DUŽINA ČEKANJA TIME SPAN	UKUPNO TOTAL		STUPANJ STRUČNOG OBRAZOVANJA LEVEL OF EDUCATION									
			1	2	3	4	5	6 ₁	6 ₂	7 ₁	7 ₂	8
Do 6 mjeseci till 6 months	Svega Total	4.948	506	23	1.560	1.859	8	71	351	194	374	2
	Žena Women	2.377	256	14	573	850	2	48	227	138	268	1
6 - 9 mjeseci 6 - 9 months	Svega Total	1.945	220	11	576	701	6	29	145	107	149	1
	Žena Women	1.051	119	8	255	368	2	19	96	77	107	0
9 - 12 mjeseci 9-12 months	Svega Total	2.027	223	22	589	701	1	27	201	79	184	0
	Žena Women	1.040	107	11	239	377	0	15	117	50	124	0
12 - 18 mjes. 12-18 mont.	Svega Total	2.880	337	18	975	1.086	9	32	173	102	148	0
	Žena Women	1.238	136	11	333	452	0	16	116	66	108	0
18 - 24 mjes. 18-24 mont.	Svega Total	1.690	273	11	452	551	3	23	151	90	136	0
	Žena Women	875	133	9	162	292	1	15	94	64	105	0
2 - 3 godine 2 - 3 years	Svega Total	2.575	431	20	822	866	2	30	160	122	121	1
	Žena Women	1.383	245	9	371	460	2	26	99	88	83	0
3 - 5 godina 3 - 5 years	Svega Total	3.252	618	29	1.055	1.099	9	51	110	181	100	0
	Žena Women	1.764	358	9	481	599	0	34	75	135	73	0
5 - 7 godina 5 - 7 years	Svega Total	2.166	495	23	688	727	4	37	34	108	50	0
	Žena Women	1.211	283	12	325	421	0	25	18	91	36	0
7 - 9 godina 7 - 9 years	Svega Total	1.907	428	29	663	569	3	45	19	118	33	0
	Žena Women	1.095	258	15	320	349	0	35	11	87	20	0
Preko 9 god. Over 9 years	Svega Total	8.319	2.481	177	3.158	2.137	23	133	17	172	21	0
	Žena Women	4.962	1.511	110	1.603	1.495	2	99	11	118	13	0
UKUPNO TOTAL	Svega Total	31.709	6.012	363	10.538	10.296	68	478	1.361	1.273	1.316	4
	Žena women	16.996	3.406	208	4.662	5.663	9	332	864	914	937	1

TABELA 6. – TABLE 6.

**PREGLED BROJA NEZAPOSLENIH OSOBA PO GODINAMA STAROSTI
I STUPNJU STRUČNOG OBRAZOVANJA NA DAN 31.10.2020. GODINE**

**REVIEW OF THE UNEMPLOYED PERSONS BY AGE AND THE LEVEL OF EDUCATION
ON THE 31.10.2020.**

STAROSNA DOB AGE GROUP	UKUPNO TOTAL		STUPANJ STRUČNOG OBRAZOVANJA LEVEL OF EDUCATION									
			1	2	3	4	5	6 ₁	6 ₂	7 ₁	7 ₂	8
15–19 godina 15–19 years	Svega Total	1.003	58	5	560	380	0	0	0	0	0	0
	Žena Women	369	18	3	207	141	0	0	0	0	0	0
20–24 godina 20–24 years	Svega Total	3.362	168	31	937	1.727	4	3	355	9	128	0
	Žena Women	1.539	77	15	372	728	1	2	241	6	97	0
25–29 godina 25–29 years	Svega Total	3.984	197	24	810	1.532	2	4	639	102	674	0
	Žena Women	2.201	98	7	382	728	0	3	414	82	487	0
30–34 godina 30–34 years	Svega Total	3.575	306	30	969	1.231	0	36	247	341	414	1
	Žena Women	2.065	160	11	471	693	0	27	150	264	288	1
35–39 godina 35–39 years	Svega Total	3.254	441	19	1.226	970	2	113	63	368	50	2
	Žena Women	1.853	230	6	605	580	1	86	31	276	38	0
40–44 godina 40–44 years	Svega Total	3.187	755	22	1.242	844	1	98	27	175	22	1
	Žena Women	1.752	455	15	572	486	1	72	16	123	12	0
45–49 godina 45–49 years	Svega Total	3.174	1.024	36	1.205	751	2	62	15	65	14	0
	Žena Women	1.767	555	23	610	482	0	37	7	45	8	0
50–54 godina 50–54 years	Svega Total	3.602	989	56	1.467	984	5	41	10	43	7	0
	Žena Women	2.005	550	32	679	670	1	33	5	30	5	0
55–59 godina 55–59 years	Svega Total	3.855	1.034	64	1.321	1.254	28	60	3	87	4	0
	Žena Women	1.980	607	41	453	789	4	35	0	50	1	0
>60 godina 60 years	Svega Total	2.713	1.040	76	801	623	24	61	2	83	3	0
	Žena Women	1.465	656	55	311	366	1	37	0	38	1	0
UKUPNO	Svega Total	31.709	6.012	363	10.538	10.296	68	478	1.361	1.273	1.316	4
TOTAL	Žena women	16.996	3.406	208	4.662	5.663	9	332	864	914	937	1

TABELA 7. – TABLE 7.

PREGLED BROJA NEZAPOSLENIH OSOBA PO GODINAMA STAROSTI, DUŽINI ČEKANJA NA ZAPOsLENJE I SPOLU NA DAN 31.10.2020. GODINE

REVIEW OF THE UNEMPLOYED PERSONS BY AGE, TIME SPAN FOR JOB AND GENDER ON THE 31.10.2020.

STAROSNA DOB AGE GROUP	UKUPNO TOTAL ŽENA WOMEN	DUŽINA ČEKANJA TIME SPAN									
		Do 6 mj.	6-9 mj.	9-12 mj.	12-18 mj.	18-24 mj.	2-3 g	3-5 g	5-7 g	7-9 g	Preko 9 g
15-19 godina 15-19 years	1.003	645	23	44	243	9	33	6	0	0	0
	369	226	5	15	98	2	19	4	0	0	0
20-24 godina 20-24 years	3.362	851	272	318	568	225	431	455	228	14	0
	1.539	421	120	166	251	98	195	178	104	6	0
25-29 godina 25-29 years	3.984	836	391	459	446	358	418	423	248	218	187
	2.201	434	230	259	245	234	230	251	135	100	83
30-34 godina 30-34 years	3.575	633	271	237	333	234	337	421	301	258	550
	2.065	315	156	120	161	140	213	275	196	162	327
35-39 godina 35-39 years	3.254	474	222	192	245	168	293	371	240	247	802
	1.853	235	121	105	114	78	180	229	144	164	483
40-44 godina 40-44 years	3.187	412	214	174	226	131	242	317	243	243	985
	1.752	205	127	81	83	66	145	168	130	137	610
45-49 godina 45-49 years	3.174	335	166	171	172	130	233	288	227	199	1.253
	1.767	170	113	98	78	60	120	145	129	114	740
50-54 godina 50-54 years	3.602	333	148	165	193	146	221	346	234	267	1.549
	2.005	181	72	86	79	76	96	184	126	138	967
55-59 godina 55-59 years	3.855	268	147	178	284	158	223	392	260	266	1.679
	1.980	119	69	71	76	75	110	209	142	154	955
>60 godina >60 years	2.713	161	91	89	170	131	144	233	185	195	1.314
	1.465	71	38	39	53	46	75	121	105	120	797
UKUPNO TOTAL	31.709	4.948	1.945	2.027	2.880	1.690	2.575	3.252	2.166	1.907	8.319
ŽENA WOMEN	16.996	2.377	1.051	1.040	1.238	875	1.383	1.764	1.211	1.095	4.962

TABELA 8. – TABLE 8.

**PREGLED BROJA NEZAPOSLENIH OSOBA U EVIDENCIJI
NA DAN 31.10.2020. GODINE
- NEZAPOSLENE OSOBE BEZ RADNOG ISKUSTVA PO STUPNJU STRUČNOG OBRAZOVANJA -**

**REVIEW OF THE UNEMPLOYED PERSONS IN THE REGISTER ON THE 31.10.2020.
- UNEMPLOYED PERSONS WITHOUT A WORK EXPERIENCE BY THE LEVEL OF EDUCATION -**

PODRUŽNICA BRANCH OFFICE	Ukupno Total	od toga žena Women	PO STUPNJU STRUČNOG OBRAZOVANJA LEVEL OF EDUCATION									
			1	2	3	4	5	61	62	71	72	8
ČAPLJINA	753	396	113	10	254	264	0	12	38	11	51	0
ČITLUK	625	318	38	1	241	212	0	3	59	6	65	0
JABLANICA	704	447	174	7	196	226	0	4	39	41	17	0
KONJIC	1.539	965	586	5	432	362	0	5	101	25	23	0
MOSTAR	4.535	2.503	948	94	1.175	1.438	2	43	378	151	306	0
NEUM	36	9	6	0	14	8	0	0	3	0	5	0
PROZOR –RAMA	638	350	125	6	279	152	0	3	28	6	39	0
RAVNO	12	4	3	0	5	2	0	1	1	0	0	0
STOLAC	739	371	159	7	279	196	2	7	41	18	30	0
UKUPNO TOTAL	9.581	5.363	2.152	130	2.875	2.860	4	78	688	258	536	0

TABELA 9. – TABLE 9.

**PREGLED BROJA NEZAPOSLENIH OSOBA U EVIDENCIJI
- PO NAJBROJNIJIM ZANIMANJIMA NA DAN 31.10.2020. -
REVIEW OF A NUMBER OF UNEMPLOYED PERSONS IN THE REGISTER
- BY THE MOST NUMEROUS PROFESSIONS ON THE 31.10.2020. -**

Šifra Code	NAZIV ZANIMANJA	PROFESSION	SVEGA TOTAL	OD TOGA ŽENA WOMEN
1 i 2 STUPANJ OBRAZOVANJA		1. & 2. – LEVEL OF EDUCATION		
999901	Radnici za jednostavne poslove, dn	Worker for simple jobs	6.014	3.406
411101	Daktilograf	Typist	52	52
913205	Kuhinjski pomoćnik	Assistant of cook	44	14
932025	Radnik u tekstilnoj proizvodnji	Worker in textile production	34	32
743301	Krojač	Tailor	23	18
611206	Pomoćni cvjećar	Assistant of flowerist	19	10
712201	Pomoćni zidar	Assistant of mason	13	0
714102	Moler	Assistant of dyer	11	0
743603	Sivač	Sewer	9	9
931302	Tesarski radnik	Assistant of carpenter	6	0
514111	Frizer za žene	Ladies hairdresser	5	5
915103	Hotelski nosač	Hotel porter	2	2
3 i 5 STUPANJ OBRAZOVANJA		3. & 5. LEVEL OF EDUCATION		
522102	Prodavač	Salesman	1.995	1.597
514101	Frizer za žene	Ladies hairdresser	893	842
512204	Kuhar	Cook	844	496
722211	Bravar	Locksmith	749	10
723106	Automehaničar	Car mechanic	689	1
512303	Konobar	Waiter	650	120
722306	Kovinotokar	Lathe operator	374	27
832401	Vozač teretnog vozila	Truck driver	298	3
724125	Elektromehaničar	Electromechanic	281	8
743303	Krojač ženske odjeće	Ladies wear tailor	201	200
743202	Tkač/tkalac	Weaver	178	164
723370	Strojbravar	Fitter	162	4
743301	Krojač	Tailor	148	134
742202	Stolar/stolar	Carpenter	147	55
732106	Keramičar	Cheramist	142	0
712202	Zidar	Mason	139	11
722308	Kovinoglodlač	Lathe operator	107	11
721306	Aviolimar	Aeroplane tin-smith	90	0
721304	Autolimar	Car-body mechanic	83	0
713702	Elektroinstalater	Electrician	66	1
815901	Kemijski laborant	Laboratory technician	57	50
721301	Limar	Tin smith	55	0
712401	Tesar	Carpenter	50	0
713606	Instalater grijanja i klimatizacije	Fitter for heating and air conditioning	48	0
724320	Mehaničar elektroničar	Elektronician mechanist	39	2
713601	Instalater vodovoda i kanalizacije	Fitter of waterworks and sewage system	37	0
724112	Autoelektričar	Car electrician	36	1
714204	Autolakirer	Varnisher	30	0
741102	Mesar	Butcher	28	1
741205	Slastičar/poslastičar	Pastry cook	27	21
611102	Ratar	Agriculturist	19	15
721203	Zavarivač	Welder	18	0
4 STUPANJ OBRAZOVANJA		4. LEVEL OF EDUCATION		
412110	Ekonomski tehničar	Economy technician	1.835	1.251
419006	Maturan gimnazije	Gymnasium graduated	1.688	1.082
311552	Strojarski tehničar	Machine technician	834	259
341403	Turistički animator	Tourist animator	558	341
311320	Elektrotehničar	Electrotechnician	534	94
323106	Medicinska sestra	Nurse	495	365
413303	Tehničar cestovnog prometa	Road traffic technician	393	89
321212	Poljoprivredni tehničar	Agriculture technician	392	254
311214	Građevinski tehničar	Civil engineering technician	250	105
312106	Računalni tehničar	IT technician	204	27
311915	Tekstilni tehničar	Textile technician	191	167
419001	Upravni službenik	Managerial officer	161	140
341501	Komercijalist	Comercialist	136	88
311213	Građevinski tehničar visokogradnje	Civil engineering technician	136	59
322801	Farmaceutski tehničar	Pharmaceutical technician	109	91
413312	Prometni tehničar	Traffic technician	96	29
419005	Administrativni službenik	Administrative officer	84	68
311226	Geodetski tehničar	Geodetic technician	71	24
311407	Tehničar elektroničar za računare	Electronic technician for computers	69	12
311922	Grafičarski tehničar	Graphic technician	60	26
311115	Kemijski tehničar	Chemistry technician	57	49
322502	Zubni tehničar	Dental technician	50	36

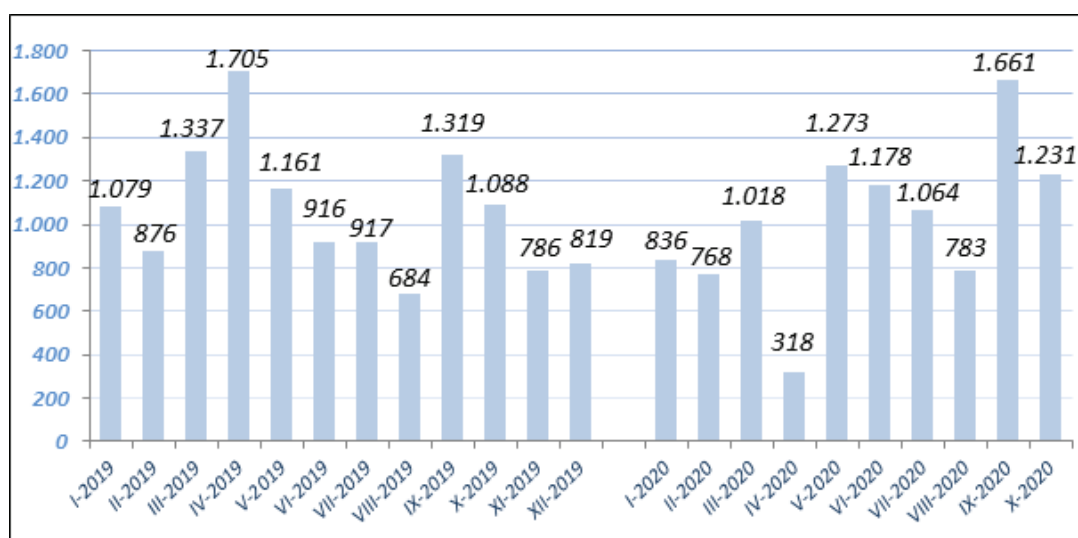
311418	Tehničar elektronike	Electronical technician	39	8
321213	Sumarski tehničar	Forestry technician	31	13
322501	Stomatološka sestra	Stomatology nurse	26	20
322201	Sanitarni tehničar	Sanitary technician	23	14
311706	Rudarski tehničar	Minery technician	21	8
311748	Tehničar metalurgije	Metallurgic technician	19	9
321201	Ratarski tehničar	Agricultural technician	19	12
311120	Tehničar matematički	Technician of mathematics	15	12
321206	Vinogradarski tehničar	Wine-grower technician	12	4
311920	Tehničar za drvo	wood technician	8	5
322701	Veterinarski tehničar	Veterinarian technician	8	3
	61 i 62 STUPANJ OBRAZOVANJA	61. & 62. LEVEL OF EDUCATION		
412109	Ekonomski službenik	Economist	224	149
242912	Pravnik	Lawyer	167	107
233201	Učitelj predškolske djece	Preschool teacher	74	73
214206	Građevinski inženjer	Civil engineer	54	26
213122	Informatičar	Informatician	53	19
244220	Kriminalist	Criminologist	51	24
223004	Fizioterapeut	Physical therapist	41	26
346006	Socijalni radnik	Social worker	38	34
213121	Inženjer računarstva	Computer engineer	36	12
233101	Razredni učitelj	Class teacher	29	28
222908	Inženjer medicinske radiologije	Radiology engineer	29	20
214115	Inženjer cestovnog prometa	Traffic engineer	21	7
245102	Novinar	Journalist	19	14
233105	Nastavnik povijesti	History teacher	16	12
233115	Nastavnik biologije	Biology teacher	13	11
233114	Nastavnik kemije	Chemistry teacher	12	11
233103	Nastavnik maternjeg jezika	Native tongue teacher	10	8
214806	Inženjer geodezije	Engineer of geodesy	9	4
233111	Nastavnik matematike	Teacher of mathematic	5	4
233106	Nastavnik zemljopisa	Geography teacher	4	4
233108	Nastavnik likovne kulture	Teacher of art education	3	3
	71, 72 i 8 STUPANJ OBRAZOVANJA	71., 72. & 8. LEVEL OF EDUCATION		
242912	Pravnik	Lawyer	353	266
244123	Ekonomist	Economist	229	155
232105	Profesor engleskog jezika	English language professor	166	135
221315	Inženjer agronom	Agronomy engineer	128	76
214556	Strojarski inženjer	Mechanical engineer	83	27
233117	Profesor razredne nastave	Class professor	78	75
232131	Profesor tjelesne i zdravstvene kulture	Professor of physical and health culture	75	16
235105	Pedagog	Pedagogue	75	73
244508	Psiholog	Psychologist	72	64
214206	Građevinski inženjer	Civil engineer	72	46
245102	Novinar	Journalist	68	51
244101	Ekonomist za financije	Financial economist	62	44
346006	Socijalni radnik	Social worker	60	56
232102	Profesor hrvatskog jezika	Croatian language professor	57	51
244304	Politolog	Politologist	53	34
214642	Inženjer prehrambene tehnologije	Food technology engineer	52	43
232208	Profesor biologije	Professor of biology	51	47
213121	Inženjer računarstva	Computer engineer	46	20
232128	Profesor likovnih predmeta	Art professor	45	34
232118	Profesor povijesti	History professor	43	17
232119	Profesor pedagogije	Pedagogy professor	39	34
232210	Profesor zemljopisa	Professor of geography	36	25
244102	Ekonomista marketinga	Economist of marketing	32	25
232101	Profesor bosanskog jezika	Bosnian language professor	30	26
222401	Doktor farmacije	Doctor of pharmacy	29	22
232106	Profesor njemačkog jezika	German language professor	25	23
222210	Doktor stomatologije	Doctor of dentistry	25	17
232207	Profesor kemije	Professor of chemistry	22	20
244216	Komunikolog	Communicologist	22	19
232121	Profesor sociologije	Professor of sociology	21	16
214113	Inženjer arhitekture	Architect	18	11
244220	Kriminalist	Police inspector	17	6
222907	Sanitarni inženjer	Sanitary engineer	15	14
245204	Profesor talijanskog jezika	Professor of italian language	14	12
214317	Inženjer elektrotehnike	Electrotehnic enginner	13	3
222101	Doktor medicine	Doctor of medicine	11	7
246015	Teolog	Teologyst	11	2
232116	Profesor filozofije	Professor of philosophy	10	5
214115	Inženjer cestovnog prometa	Traffic engineer	9	3
221103	Ekolog	Ecologist	8	6
232201	Profesor matematike	Professor of mathematics	7	5
232601	Profesor vjeronauka	Professor of theology	7	5
244201	Sociolog	Sociologist	7	5
222313	Veterinar	Veterinarian	7	4
244207	Arheolog	Archeologist	2	1

TABELA 10 . – TABLE 10.

**PREGLED BROJA UKUPNO BRISANIH OSOBA IZ EVIDENCIJE
U MJESECU LISTOPADU 2020. PO STUPNJU STRUČNOG OBRAZOVANJA**

**REVIEW OF A TOTAL NUMBER OF ERASED PERSONS FROM THE REGISTER IN
OCTOBER 2020. BY THE LEVEL OF EDUCATION**

PODRUŽNICA BRANCH OFFICE	UKUPNO TOTAL ŽENA WOMEN	STUPANJ STRUČNOG OBRAZOVANJA LEVEL OF EDUCATION									
		1	2	3	4	5	6 ₁	6 ₂	7 ₁	7 ₂	8
		ČAPLJINA	114	15	2	36	33	0	0	10	3
	55	6	1	14	15	0	0	8	1	10	0
ČITLUK	85	3	0	20	28	0	1	9	3	21	0
	48	2	0	5	15	0	1	7	3	15	0
JABLANICA	79	9	0	37	24	0	0	3	4	2	0
	34	5	0	8	14	0	0	1	4	2	0
KONJIC	217	43	0	62	68	1	3	18	13	9	0
	119	24	0	28	37	0	3	9	10	8	0
MOSTAR	658	42	1	142	257	0	11	58	76	71	0
	380	24	0	58	137	0	5	43	57	56	0
NEUM	5	0	0	0	5	0	0	0	0	0	0
	3	0	0	0	3	0	0	0	0	0	0
PROZOR - RAMA	42	5	0	22	11	0	1	0	0	3	0
	21	3	0	8	7	0	1	0	0	2	0
RAVNO	0	0	0	0	0	0	0	0	0	0	0
	0	0	0	0	0	0	0	0	0	0	0
STOLAC	31	1	0	11	9	0	2	4	2	2	0
	11	1	0	2	3	0	2	3	0	0	0
UKUPNO TOTAL	1.231	118	3	330	435	1	18	102	101	123	0
ŽENA WOMEN	671	65	1	123	231	0	12	71	75	93	0



GRAFIKON – 4

BROJ BRISANIH RADNIKA U EVIDENCIJI PO MJESECIMA

CHART – 4

THE NUMBER OF ERASED WORKERS FROM THE REGISTER BY MONTHS

TABELA 11. – TABLE 11.

**PREGLED BROJA BRISANIH OSOBA IZ EVIDENCIJE U MJESECU LISTOPADU 2020. GODINE
PO RAZLOZIMA PRESTANKA VOĐENJA EVIDENCIJE**

**REVIEW OF A NUMBER OF ERASED PERSONS IN OCTOBER 2020. BY REASONS OF ERASING
FROM THE REGISTER**

PODRUŽNICA BRANCH OFFICE	Ukupno Total	Žena Women	PO RAZLOZIMA PRESTANKA VOĐENJA EVIDENCIJE REASON OF ERASING																			
			1	2	3	4	5	6	7	8	9	10	11	12	13	14	15	16	17	18	19	20
			ČAPLJINA	114	55	56	0	0	0	0	8	0	2	0	0	0	38	1	0	1	7	0
ČITLUK	85	48	72	0	0	0	0	1	0	1	0	0	0	0	0	0	0	6	0	1	4	0
JABLANICA	79	34	64	0	0	0	0	2	0	0	0	0	0	5	0	0	1	5	0	2	0	0
KONJIC	217	119	192	0	4	0	0	7	0	4	0	0	0	0	0	0	3	6	1	0	0	0
MOSTAR	658	380	424	0	14	0	0	20	0	25	0	0	0	102	0	0	24	35	2	6	6	0
NEUM	5	3	0	0	0	0	0	1	0	0	0	0	0	1	0	0	0	2	1	0	0	0
PROZOR -RAMA	42	21	28	0	0	0	0	0	0	4	0	0	0	0	0	0	2	2	5	1	0	0
RAVNO	0	0	0	0	0	0	0	0	0	0	0	0	0	0	0	0	0	0	0	0	0	0
STOLAC	31	11	21	0	0	0	0	4	0	0	0	0	0	2	0	0	1	1	0	2	0	0
UKUPNO/ TOTAL	1.231	671	857	0	18	0	0	43	0	36	0	0	0	148	1	0	32	64	9	12	11	0

LEGENDA – LEGEND:

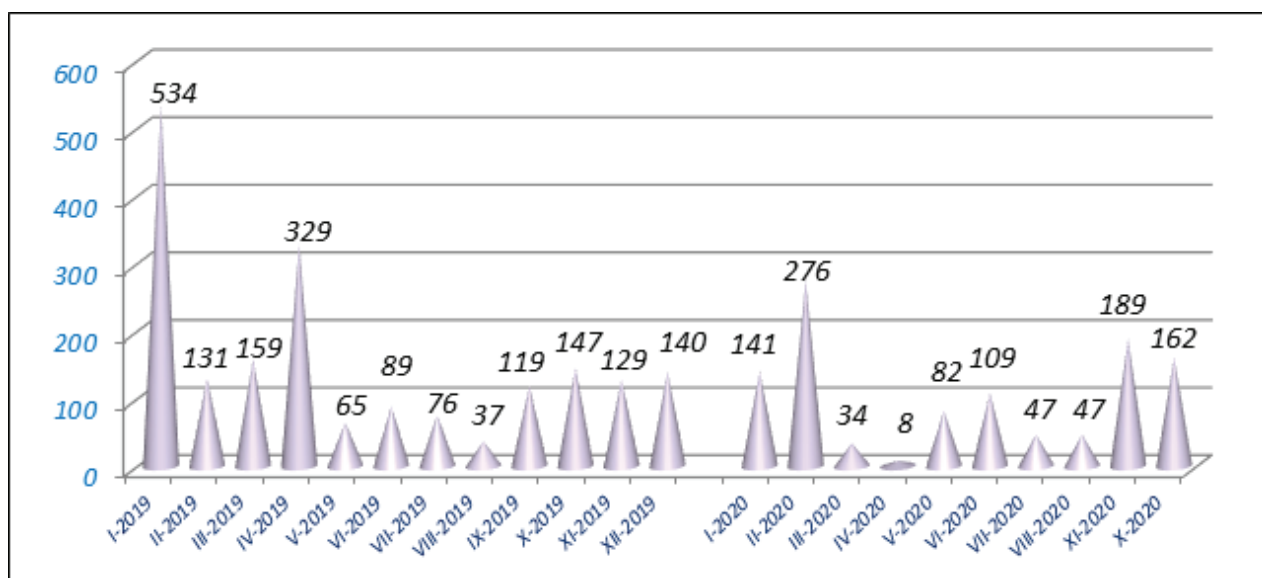
ŠIFRA	Naziv
1	Zasnivanje radnog odnosa
2	Registrira gospodarsko društvo ili drugu pravnu osobu odnosno ostvari dividendu temeljem udjela u gospodarskom društvu ili drugoj pravnoj osobi u visini određenoj u članku 3. stavak 2. zakona
3	Registrira obrt ili ostvari prihod po bilo kojem osnovu u visini određenoj u članku 3. stavak 2. zakona
4	Bavljenje poljoprivrednom djelatnošću – upis u registar poljoprivrednih proizvođača
5	Zatečen na radu bez ugovora o radu ili pisane izjave poslodavca odnosno rješenja o zasnivanju radnog odnosa ili o postavljanju
6	Ispunjavanje uvjeta za mirovinu prema propisima o mirovinsko-invalidskom osiguranju
7	Trajna nesposobnost za rad
8	Navršениh 65 godina života
9	Izdržavanje kazne zatvora, mjere sigurnosti, zaštitne ili odgojne mjere u trajanju dužem od šest mjeseci
10	Odbijeno se uključiti u obrazovanje na istom stupnju stručne spreme koji je organizirala i snosi troškove služba za zapošljavanje radi povećanja mogućnosti zapošljavanja ili ako bez opravdanog razloga prekinuto, odnosno ne završeno obrazovanje
11	Odbijen odgovarajući posao
12	Ne javljanje službi za zapošljavanje u dva uzastopna roka, bez obavještanja službe o opravdanim razlozima nejavljanja
13	Ne ispunjavanje uvjeta o aktivnom traženju posla
14	Primanje novčane naknade u skladu sa člankom 30. A zakona o izmjenama i dopunama zakona o posredovanju u zapošljavanju i socijalnoj sigurnosti neuposlenih osoba
15	Stjecanje statusa redovnog učenika ili studenta
16	Preseljenje na područje druge općine / države
17	Odjavljivanje sa evidencije
18	Smrt
19	Prelazak kod drugoga savjetodavca
20	Ostvaruje ukupne mjesečne prihode veće dd 25% prosječne mjesečne plaće uprethodnoj godini u FBiH, po bilo kojem temelju, uključujući i dividende

TABELA 12. – TABLE 12.

PREGLED SLOBODNIH RADNIH MJESTA U MJESECU LIŠTOPADU 2020. GODINE PREMA SJEDIŠTU POSLODAVCA I STUPNJU STRUČNOG OBRAZOVANJA

REVIEW OF A FREE WORK PLACES IN OCTOBER 2020. BY THE LEVEL OF EDUCATION

SJEDIŠTE POSLODAVCA EMPLOYER RESIDENCE	Ukupno Total	Od toga na: Out of that:		PO STUPNJU STRUČNOG OBRAZOVANJA LEVEL OF EDUCATION									
		Neodređen Undeterm.	Određeno Determin.	1	2	3	4	5	61	62	71	72	8
ČAPLJINA	8	1	7	0	0	3	1	0	0	0	4	0	0
ČITLUK	0	0	0	0	0	0	0	0	0	0	0	0	0
JABLANICA	0	0	0	0	0	0	0	0	0	0	0	0	0
KONJIC	0	0	0	0	0	0	0	0	0	0	0	0	0
MOSTAR	150	33	117	6	14	4	19	0	8	20	46	33	0
NEUM	1	1	0	0	0	0	0	0	0	0	0	1	0
PROZOR -RAMA	3	3	0	0	0	2	1	0	0	0	0	0	0
RAVNO	0	0	0	0	0	0	0	0	0	0	0	0	0
STOLAC	0	0	0	0	0	0	0	0	0	0	0	0	0
UKUPNO TOTAL	162	38	124	6	14	9	21	0	8	20	50	34	0



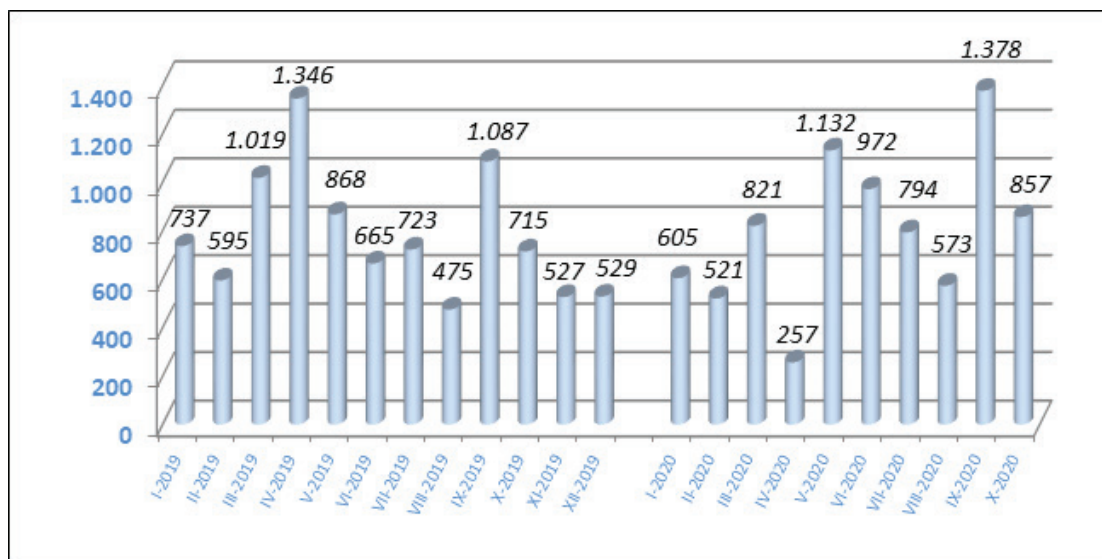
GRAFIKON – 5
BROJ ISKAZANIH POTREBA ZA RADNICIMA PO MJESECIMA
CHART – 5
THE NUMBER OF REQUIRIES FOR WORKERS BY MONTHS

TABELA 13. – TABLE 13.

PREGLED BROJA OSOBA KOJE SU SE ZAPOSILE IZ EVIDENCIJE PREMA STUPNJU STRUČNOG OBRAZOVANJA I SPOLU U MJESECU LISTOPADU 2020.

REVIEW OF A NUMBER OF EMPLOYED PERSONS FROM THE REGISTER IN OCTOBER 2020.

PODRUŽNICA BRANCH OFFICE	Ukupno Total Žena Women	PO STUPNJU STRUČNOG OBRAZOVANJA LEVEL OF EDUCATION									
		1	2	3	4	5	6 ₁	6 ₂	7 ₁	7 ₂	8
		ČAPLJINA	56	4	2	14	20	0	0	6	3
	30	2	1	4	10	0	0	6	1	6	0
ČITLUK	72	1	0	15	26	0	1	8	3	18	0
	40	1	0	2	14	0	1	6	3	13	0
JABLANICA	64	6	0	30	21	0	0	3	3	1	0
	25	2	0	5	13	0	0	1	3	1	0
KONJIC	192	36	0	57	61	1	3	15	12	7	0
	107	18	0	28	35	0	3	8	9	6	0
MOSTAR	424	20	1	97	165	0	6	37	52	46	0
	237	10	0	40	87	0	2	24	38	36	0
NEUM	0	0	0	0	0	0	0	0	0	0	0
	0	0	0	0	0	0	0	0	0	0	0
PROZOR -RAMA	28	3	0	16	7	0	0	0	0	2	0
	13	2	0	4	5	0	0	0	0	2	0
RAVNO	0	0	0	0	0	0	0	0	0	0	0
	0	0	0	0	0	0	0	0	0	0	0
STOLAC	21	0	0	7	5	0	2	3	2	2	0
	7	0	0	2	1	0	2	2	0	0	0
UKUPNO TOTAL	857	70	3	236	305	1	12	72	75	83	0
ŽENA WOMEN	459	35	1	85	165	0	8	47	54	64	0



GRAFIKON - 6

BROJ ZAPOSLENIH OSOBA S EVIDENCIJE PO MJESECIMA

CHART - 6

THE NUMBER OF EMPLOYED PERSONS FROM THE REGISTER BY MONTHS

TABELA 14 . – TABLE 14.

**PREGLED BROJA ZAPOSLENIH OSOBA SA EVIDENCIJE
PO NAJBROJNIJIM ZANIMANJIMA U MJESECU LISTOPADU 2020.
REVIEW OF A NUMBER OF EMPLOYED PERSONS FROM THE REGISTER
BY THE MOST NUMEROUS PROFESSIONS IN OCTOBER 2020.**

Šifra	Naziv zanimanja	Žena	Ukupno
Stupanj stručnog obrazovanja: 1			
999901	Radnik za jednostavne poslove drugdje nerazvrstan / radnik za jednosta	35	70
Ukupno za stupanj stručnog obrazovanja 1		35	70
Šifra	Naziv zanimanja	Žena	Ukupno
Stupanj stručnog obrazovanja: 2			
411101	Daktilograf / daktilograf	1	1
915204	Poslužitelj / poslužitelj	0	1
732106	Keramičar / keramičar	0	1
Ukupno za stupanj stručnog obrazovanja 2		1	3
Šifra	Naziv zanimanja	Žena	Ukupno
Stupanj stručnog obrazovanja: 3			
522102	Prodavač / prodavač	36	49
723106	Automehaničar / automehaničar	1	25
512204	Kuhar / kuhar	9	17
514101	Frizer / frizer	12	13
512303	Konobar / konobar	1	13
722211	Bravar / bravar	0	12
832401	Vozač teretnog vozila / vozač teretnog vozila	1	11
713704	Električar održavanja / električar održavanja	0	8
743601	Šivač tekstila / šivač tekstila	6	6
724125	Elektromehaničar / elektromehaničar	0	6
723370	Mašinobravar / strojobravar	0	6
514111	Frizer za žene	4	5
732106	Keramičar / keramičar	0	5
712202	Zidar / zidar	0	4
713702	Elektroinstalater / elektroinstalater	0	4
723344	Mehaničar mašina za preradu nemetala / mehaničar strojeva za preradu n	0	4
722307	Metalotokar, majstor / kovinotokar, majstor	1	3
743202	Tkač / tkač	2	3
721301	Limar / limar	0	2
811106	Rukovalac sjekačicom kamena / rukovatelj sjekačicom kamena	0	2
721306	Aviolimar / aviolimar	0	2
743303	Krojač ženske odjeće, majstor / krojač ženske odjeće, majstor	2	2
741205	Slastičar / poslastičar	2	2
713604	Vodoinstalater i plinoinstalater	0	2
723340	Mehaničar alatnih mašina / mehaničar alatnih strojeva	1	2
724320	Mehaničar elektroničar / mehaničar elektroničar	0	2
826101	Rukovalac mašinama za predenje / rukovatelj strojevima za predenje	1	2
831107	Vozač motornih pružnih vozila / vozač motornih pružnih vozila	0	2
821202	Rukovalac pilom za kamen / rukovatelj pilom za kamen	1	2
832301	Vozač autobusa / vozač autobusa	0	1
411101	Daktilograf / daktilograf	1	1
514104	Kozmetičar / kozmetičar	1	1
514110	Frizer za muškarce	0	1
611104	Vočar / vočar	0	1
713603	Plinoinstalater	0	1
713606	Instalater grijanja i klimatizacije	0	1
713703	Elektroinstalater, specijalizovani / elektroinstalater, specijalizirani	0	1
714102	Moler / moler	1	1
721203	Zavarivač / zavarivač	0	1
721304	Autolimar / autolimar	0	1
722306	Metalotokar / kovinotokar	0	1
722308	Metaloglodač / kovinoglodač	0	1
724108	Elektromehaničar za elektroenergetiku / elektromehaničar za elektroene	0	1
724109	Elektromehaničar za elektroenergetiku, specijalizovani / elektromehani	0	1
734118	Grafičar štamparske proizvodnje, specijalizirani / grafičar tiskarske p	0	1
742203	Stolar, majstor / postolar, majstor	0	1
743505	Krojač trikotažne odjeće / krojač trikotažne odjeće	1	1
815901	Hemijski laborant / kemijski laborant	1	1
833232	Rukovalac građevinskim mašinama / rukovatelj građevinskim strojevima	0	1

Ukupno za stupanj stručnog obrazovanja 3		85	236
<i>Šifra</i>	<i>Naziv zanimanja</i>	<i>Žena</i>	<i>Ukupno</i>
Stupanj stručnog obrazovanja: 4			
419006	Maturant gimnazije	35	57
412110	Ekonomski tehničar	38	52
341403	Turistički animator / turistički animator	10	21
311320	Elektrotehničar / elektrotehničar	3	20
321212	Poljoprivredni tehničar / poljoprivredni tehničar	16	18
311552	Mašinski tehničar / strojarski tehničar	4	17
311214	Građevinski tehničar / građevinski tehničar	1	9
223003	Medicinska sestra-tehničar	8	9
413303	Tehničar drumskog saobraćaja / tehničar cestovnog prometa	3	9
312106	Računarski tehničar / računalni tehničar	1	8
311304	Elektroenergetski tehničar / elektroenergetski tehničar	1	6
311915	Tekstilni tehničar / tekstilni tehničar	5	5
311115	Hemijski tehničar / kemijski tehničar	4	4
411501	Sekretarica / tajnica	3	3
512202	Glavni kuhar / glavni kuhar	3	3
413308	Željeznički otpravnik / željeznički otpravnik	1	3
413309	Mašinovođa / strojovođa	0	2
311319	Tehničar za elektrotehniku / tehničar za elektrotehniku	0	2
311413	Tehničar za telekomunikacije / tehničar za telekomunikacije	0	2
311936	Predradnik u preradi drveta / predradnik u preradi drveta	2	2
316002	Saradnik za logistiku / saradnik za logistiku	2	2
321110	Medicinski laboratorijski tehničar / medicinski laboratorijski tehničar	2	2
322201	Sanitarni tehničar / sanitarni tehničar	1	2
322502	Zubotehničar / zubotehničar	0	2
322601	Fizioterapeut / fizioterapeut	2	2
322801	Farmaceutski tehničar / farmaceutski tehničar	2	2
341501	Komercijalist / komercijalist	1	2
347114	Dizajner / dizajner	1	2
412108	Službenik u knjigovodstvu / službenik u knjigovodstvu	2	2
233101	Razredni učitelj / razredni učitelj	1	2
414202	Referent za poštu / referent za poštu	0	2
419005	Administrativni službenik / administrativni službenik	2	2
512204	Kuhar / kuhar	1	2
723341	Mehaničar alatnih mašina, majstor / mehaničar alatnih strojeva, majstor	0	2
311226	Geodetski tehničar / geodetski tehničar	1	1
323201	Medicinska sestra babica / medicinska sestra babica	0	1
311103	Tehničar analize namirnica / tehničar analize namirnica	1	1
419001	Upravni službenik / upravni službenik	1	1
311303	Elektrotehničar za distribuciju električne energije / elektrotehničar	0	1
323106	Medicinska sestra / medicinska sestra	1	1
343101	Poslovni sekretar / poslovni tajnik	1	1
512205	Kuhar specijaliteta / kuhar specijaliteta	1	1
348001	Mualim / mualim	0	1
311418	Tehničar elektronike / tehničar elektronike	0	1
412102	Finansijski knjigovođa / finansijski knjigovođa	1	1
815901	Hemijski laborant / kemijski laborant	0	1
311407	Tehničar elektroničar za računare / tehničar elektroničar za računala	0	1
311213	Građevinski tehničar visokogradnje / građevinski tehničar visokogradnj	1	1
311805	Tehnički crtač za arhitekturu / tehnički crtač za arhitekturu	0	1
311212	Građevinski tehničar niskogradnje / građevinski tehničar niskogradnje	0	1
311917	Tehničar za kožarstvo / tehničar za kožarstvo	0	1
311920	Tehničar za drvo / tehničar za drvo	1	1
311922	Grafički tehničar / grafički tehničar	0	1
311315	Elektrotehničar za željeznicu / elektrotehničar za željeznicu	0	1
311521	Tehničar mašinski konstruktor / tehničar strojarski konstruktor	0	1
413312	Saobraćajni tehničar / prometni tehničar	0	1
831102	Mašinovođa dizelvučnog vozila / strojovođa dizelvučnog vozila	0	1
311501	Tehničar konstruktor drumskih vozila / tehničar konstruktor cestovnih	0	1
321213	Šumarski tehničar / šumarski tehničar	1	1
Ukupno za stupanj stručnog obrazovanja 4		165	305
<i>Šifra</i>	<i>Naziv zanimanja</i>	<i>Žena</i>	<i>Ukupno</i>
Stupanj stručnog obrazovanja: 5			
723371	Mašinobravlar, majstor / strojobravlar, majstor	0	1
Ukupno za stupanj stručnog obrazovanja 5		0	1

Šifra	Naziv zanimanja	Žena	Ukupno
Stupanj stručnog obrazovanja: 61			
233201	Učitelj predškolske djece / učitelj predškolske djece	3	3
244123	Ekonomista / ekonomist	0	2
214556	Mašinski inženjer / strojarski inženjer	1	1
213121	Inženjer računarstva / inženjer računalstva	0	1
214206	Građevinski inženjer / građevinski inženjer	0	1
233101	Razredni učitelj / razredni učitelj	1	1
233103	Nastavnik maternjeg jezika / nastavnik maternjeg jezika	1	1
242912	Pravnik / pravnik	1	1
244101	Ekonomista za finansije / ekonomist za financije	1	1
		8	12
Ukupno za stupanj stručnog obrazovanja 61			
Šifra	Naziv zanimanja	Žena	Ukupno
Stupanj stručnog obrazovanja: 62			
244123	Ekonomista / ekonomist	5	9
242912	Pravnik / pravnik	1	4
214556	Mašinski inženjer / strojarski inženjer	2	4
245102	Novinar / novinar	1	3
235105	Pedagog / pedagog	3	3
233117	Profesor razredne nastave	3	3
222908	Inženjer medicinske radiologije	1	2
223004	Fizioterapeut	1	2
346006	Socijalni radnik / socijalni radnik	1	2
213121	Inženjer računarstva / inženjer računalstva	1	2
213122	Informatičar / informatičar	2	2
214206	Građevinski inženjer / građevinski inženjer	0	2
214624	Inženjer hemijske tehnologije / inženjer kemijske tehnologije	2	2
221315	Inženjer agronom / inženjer agronom	1	2
232201	Profesor matematike / profesor matematike	2	2
232208	Profesor biologije / profesor biologije	2	2
233116	Nastavnik razredne nastave	2	2
233201	Učitelj predškolske djece / učitelj predškolske djece	2	2
213105	Projektant informacionih sistema / projektant informacijskih sustava	0	1
232210	Profesor geografije / profesor zemljopisa	1	1
233111	Nastavnik matematike / nastavnik matematike	1	1
323106	Medicinska sestra / medicinska sestra	1	1
343202	Upravni pravnik / upravni pravnik	0	1
232112	Profesor turskog jezika / profesor turskoga jezika	1	1
232119	Profesor pedagogije / profesor pedagogije	1	1
232131	Profesor fizičke i zdravstvene kulture/profesor tjelesne i zdravstvene	0	1
232101	Profesor bosanskog jezika / profesor bosanskoga jezika	1	1
234008	Logoped i surdoaudiolog	1	1
223003	Medicinska sestra-tehničar	1	1
235106	Defektolog / defektolog	1	1
214642	Inženjer prehrambene tehnologije / inženjer prehrambene tehnologije	1	1
243205	Informacijski stručnjak / informacijski stručnjak	0	1
244101	Ekonomista za finansije / ekonomist za financije	1	1
244104	Ekonomista menadžmenta / ekonomist menadžmenta	0	1
214115	Inženjer drumskog saobraćaja / inženjer cestovnog prometa	0	1
244202	Istraživač sociolog / istraživač sociolog	1	1
244508	Psiholog / psiholog	1	1
213111	Programer / programer	1	1
246015	Teolog / teolog	1	1
311903	Tehnički saradnik za zaštitu okoline / tehnički suradnik za zaštitu ok	0	1
		47	72
Ukupno za stupanj stručnog obrazovanja 62			
Šifra	Naziv zanimanja	Žena	Ukupno
Stupanj stručnog obrazovanja: 71			
242912	Pravnik / pravnik	9	11
244123	Ekonomista / ekonomist	6	8
232207	Profesor hemije / profesor kemije	4	5
233117	Profesor razredne nastave	3	4
244508	Psiholog / psiholog	4	4
214206	Građevinski inženjer / građevinski inženjer	0	3
232105	Profesor engleskog jezika / profesor engleskoga jezika	3	3
232119	Profesor pedagogije / profesor pedagogije	3	3
244104	Ekonomista menadžmenta / ekonomist menadžmenta	3	3
244101	Ekonomista za finansije / ekonomist za financije	1	2

232121	Profesor sociologije / profesor sociologije	2	2
232101	Profesor bosanskog jezika / profesor bosanskoga jezika	2	2
232102	Profesor hrvatskog jezika / profesor hrvatskoga jezika	2	2
222101	Doktor medicine / doktor medicine	1	2
214113	Inženjer arhitekture / inženjer arhitekture	1	2
221315	Inženjer agronom / inženjer agronom	2	2
232601	Profesor vjeronauke / profesor vjeronauke	1	1
214556	Mašinski inženjer / strojarski inženjer	0	1
235105	Pedagog / pedagog	1	1
241912	Savjetnik za odnose sa javnosti / savjetnik za odnose sa javnošću	0	1
214534	Mašinski projektant tehnologije montaže / strojarski projektant tehnol	0	1
244103	Ekonomista hoteljerstva / ekonomist hoteljerstva	1	1
214909	Inženjer tekstilne tehnologije / inženjer tekstilne tehnologije	1	1
214317	Inženjer elektrotehnike / inženjer elektrotehnike	0	1
244216	Komunikolog / komunikolog	1	1
222313	Veterinar / veterinar	0	1
246015	Teolog / teolog	0	1
222907	Sanitarni inženjer	0	1
222908	Inženjer medicinske radiologije	1	1
232131	Profesor fizičke i zdravstvene kulture/profesor tjelesne i zdravstvene	0	1
232201	Profesor matematike / profesor matematike	0	1
214642	Inženjer prehrambene tehnologije / inženjer prehrambene tehnologije	1	1
232208	Profesor biologije / profesor biologije	1	1
Ukupno za stupanj stručnog obrazovanja 7₁		54	75
Šifra	Naziv zanimanja	Žena	Ukupno
Stupanj stručnog obrazovanja: 7₂			
242912	Pravnik / pravnik	8	9
222101	Doktor medicine / doktor medicine	7	9
244123	Ekonomista / ekonomist	7	7
213121	Inženjer računarstva / inženjer računalstva	3	6
235105	Pedagog / pedagog	6	6
232210	Profesor geografije / profesor zemljopisa	0	3
234008	Logoped i surdoaudiolog	3	3
222401	Doktor farmacije / doktor farmacije	3	3
346006	Socijalni radnik / socijalni radnik	3	3
214556	Mašinski inženjer / strojarski inženjer	1	3
232105	Profesor engleskog jezika / profesor engleskoga jezika	1	2
244508	Psiholog / psiholog	2	2
233117	Profesor razredne nastave	2	2
244101	Ekonomista za finansije / ekonomist za financije	2	2
244102	Ekonomista za marketing / ekonomist za marketing	1	2
221315	Inženjer agronom / inženjer agronom	1	2
244104	Ekonomista menadžmenta / ekonomist menadžmenta	1	1
244301	Filozof / filozof	1	1
244304	Politolog / politolog	1	1
245102	Novinar / novinar	0	1
322601	Fizioterapeut / fizioterapeut	1	1
214116	Inženjer zračnog saobraćaja / inženjer zračnog prometa	0	1
311903	Tehnički saradnik za zaštitu okoline / tehnički suradnik za zaštitu ok	0	1
214206	Građevinski inženjer / građevinski inženjer	1	1
214317	Inženjer elektrotehnike / inženjer elektrotehnike	1	1
214642	Inženjer prehrambene tehnologije / inženjer prehrambene tehnologije	1	1
214806	Inženjer geodezije / inženjer geodezije	1	1
214115	Inženjer drumskog saobraćaja / inženjer cestovnog prometa	0	1
223004	Fizioterapeut	1	1
232131	Profesor fizičke i zdravstvene kulture/profesor tjelesne i zdravstvene	0	1
232201	Profesor matematike / profesor matematike	1	1
232521	Profesor građevinarstva / profesor građevinarstva	1	1
232601	Profesor vjeronauke / profesor vjeronauke	1	1
233201	Učitelj predškolske djece / učitelj predškolske djece	1	1
213122	INFORMATIČAR / INFORMATIČAR	1	1
Ukupno za stupanj stručnog obrazovanja 7₂		64	83
UKUPNO:		459	857

TABELA 15. – TABLE 15.

**PREGLED BROJA ZAPOSLENIH OSOBA IZ EVIDENCIJE PREMA DJELATNOSTIMA
U MJESECU LISTOPADU 2020. GODINE**

**REVIEW OF A NUMBER OF EMPLOYED PERSONS FROM THE REGISTER
BY ACTIVITIES IN OCTOBER 2020.**

PODRUŽNICA Branch office	Ukupno TOTAL	Žene Wom- en	neodređeno Undeterm.	DJELATNOSTI – ACTIVITIES																	
				A	B	C	D	E	F	G	H	I	J	K	L	M	N	O	P	Q	0
ČAPLJINA	56	30	26	3	0	0	3	0	2	19	7	2	1	4	1	6	1	1	0	0	6
ČITLUK	72	40	21	1	0	0	2	0	1	22	8	4	1	3	6	12	8	2	0	0	2
JABLANICA	64	25	2	2	0	0	7	7	10	5	11	2	1	2	1	0	0	9	0	0	7
KONJIC	192	107	15	1	2	0	129	0	7	7	8	2	0	8	3	8	8	6	0	0	3
MOSTAR	424	237	78	2	0	0	33	14	27	82	48	19	4	39	33	41	17	48	0	0	17
NEUM	0	0	0	0	0	0	0	0	0	0	0	0	0	0	0	0	0	0	0	0	0
PROZOR-RAMA	28	13	3	3	0	1	4	0	1	4	7	2	0	2	0	1	1	1	0	0	1
RAVNO	0	0	0	0	0	0	0	0	0	0	0	0	0	0	0	0	0	0	0	0	0
STOLAC	21	7	2	1	0	0	3	0	4	5	0	1	1	0	0	3	3	0	0	0	0
UKUPNO TOTAL	857	459	147	13	2	1	181	21	52	144	89	32	8	58	44	71	38	67	0	0	36

Legenda:

A – Poljoprivreda, lov i šumarstvo
 B – Ribarstvo
 C – Rudarstvo
 D – Prerađivačka industrija
 E – Opskrba električnom energijom, plinom i vodom
 F – Građevinarstvo
 G – Trgovina
 H – Ugotiteljstvo
 I – Prijevoz, skladištenje i veze
 J – Financijsko posredovanje
 K – Posredovanje nekretninama, iznajmljivanje i poslovne usluge
 L – Javna uprava i obrana
 M – Obrazovanje
 N – Zdravstvena i socijalna skrb
 O – Ostale javne javne, društvene, socijalne i osobne uslužne djelatnosti
 P – Privatna kućanstva sa zaposlenim osobljem
 Q – Eksteritorijalne organizacije i tijela
 00 – Neraspoređeno po djelatnostima SKD

Legend:

A – Agriculture and forestry
 B – Fishing
 C – Mining
 D – Manufacturing industry
 E – Electricity, gas and water supply
 F – Construction
 G – Trade
 H – Catering
 I – Transport, storage and communication
 J – Financial intermediation
 K – Real estate, renting and business service
 L – Public administration and defence
 M – Education
 N – Health and social care
 O – Other public, social services
 P – Privat households with employes
 Q – Exterritorial organisations
 00 – Undisposed by activities

TABELA 16. – TABLE 16.

**PREGLED BROJA PRESTANAKA RADNOG ODNOSA U MJESECU LISTOPADU 2020.
- PREMA STUPNJU STRUČNOG OBRAZOVANJA -**

**REVIEW OF A NUMBER OF EMPLOYMENT CESSATION IN OCTOBER 2020.
- BY THE LEVEL OF EDUCATION -**

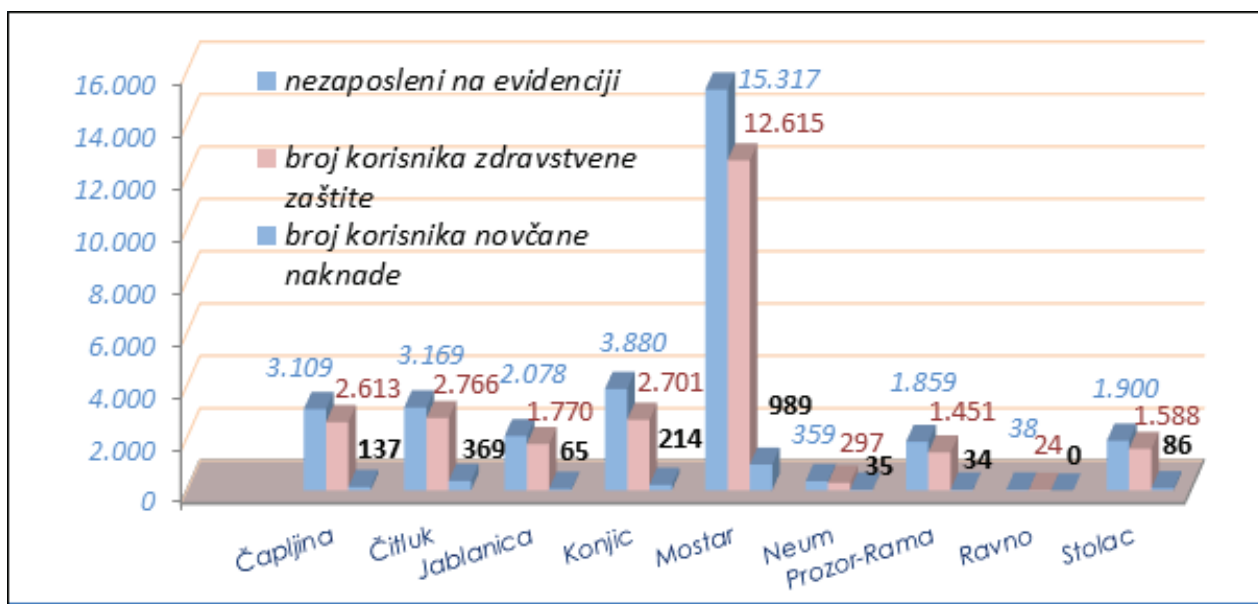
PODRUŽNICA BRANCH OFFICE	Ukupno Total Žena Women	PO STUPNJU STRUČNOG OBRAZOVANJA LEVEL OF EDUCATION									
		1	2	3	4	5	6 ₁	6 ₂	7 ₁	7 ₂	8
ČAPLJINA	63	4	0	20	22	1	1	9	2	4	0
	37	2	0	10	10	1	1	8	2	3	0
ČITLUK	87	4	0	31	38	0	0	4	3	7	0
	42	2	0	14	17	0	0	2	2	5	0
JABLANICA	40	7	1	16	13	0	1	1	0	1	0
	24	5	1	8	7	0	1	1	0	1	0
KONJIC	66	9	0	19	30	0	1	4	3	0	0
	34	6	0	5	18	0	0	3	2	0	0
MOSTAR	380	33	0	94	170	0	7	17	38	20	1
	185	19	0	30	83	0	5	8	26	13	1
NEUM	51	2	1	25	18	1	0	1	1	2	0
	27	2	1	13	10	0	0	0	0	1	0
PROZOR – RAMA	28	6	0	14	7	0	0	0	0	1	0
	17	4	0	9	3	0	0	0	0	1	0
RAVNO	1	0	0	0	1	0	0	0	0	0	0
	0	0	0	0	0	0	0	0	0	0	0
STOLAC	39	4	0	18	12	0	0	1	2	2	0
	18	3	0	5	5	0	0	1	2	2	0
UKUPNO TOTAL	755	69	2	237	311	2	10	37	49	37	1
ŽENA WOMEN	384	43	2	94	153	1	7	23	34	26	1

TABELA 17. – TABLE 17.

**PREGLED BROJA KORISNIKA ZDRAVSTVENE ZAŠTITE I NOVČANE NAKNADE U EVIDENCIJI
SLUŽBE NA DAN 31.10.2020 . GODINE**

**REVIEW OF A NUMBER OF HEALTH CARE AND PECUNIARY AID USERS IN THE REGISTER ON
THE 31.10.2020.**

PODRUŽNICA BRANCH OFFICE	BROJ NEZAPOSLENIH OSOBA NA DAN 31.10.2020. No. of unemployed persons on the 31.10.2020.	BROJ KORISNIKA ZDRAVSTVENE ZAŠTITE NO. OF HEALTH CARE USERS	BROJ KORISNIKA NO- VČANE NAKNADE NO. OF PECUNIARY AID USERS
ČAPLJINA	3.109	2.613	137
ČITLUK	3.169	2.766	369
JABLANICA	2.078	1.770	65
KONJIC	3.880	2.701	214
MOSTAR	15.317	12.615	989
NEUM	359	297	35
PROZOR-RAMA	1.859	1.451	34
RAVNO	38	24	0
STOLAC	1.900	1.588	86
UKUPNO TOTAL	31.709	25.825	1.929



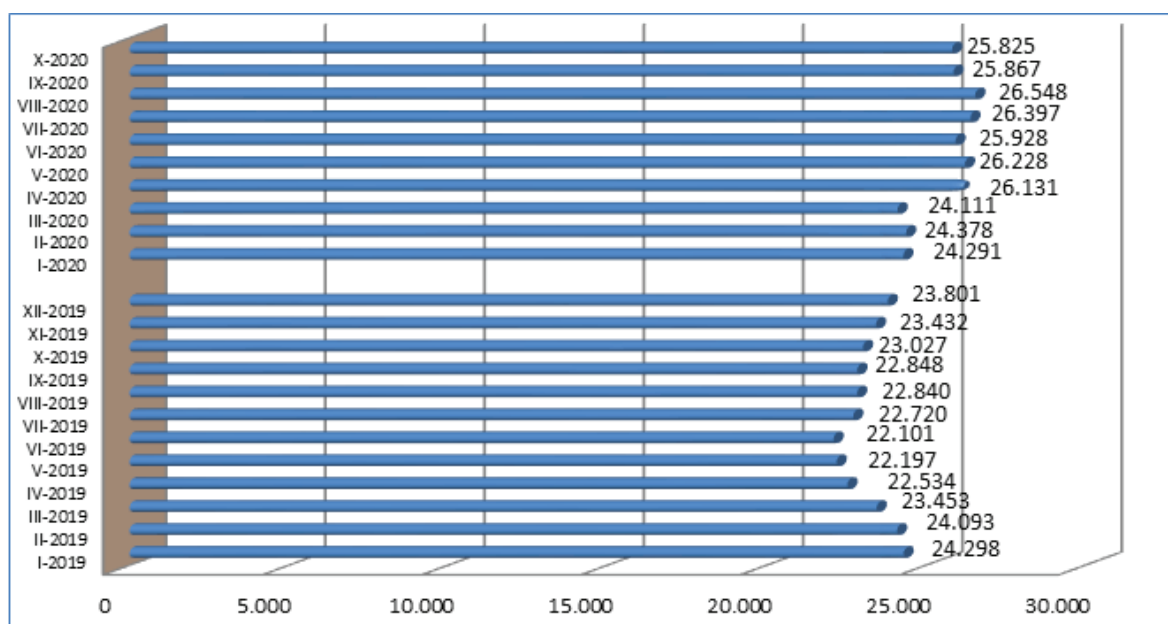
GRAFIKON - 7
BROJ KORISNIKA ZDRAVSTVENE ZAŠTITE I NOVČANE NAKNADE
CHART - 7
THE NUMBER OF HEALTH CARE AND PECUNIARY AID USERS

TABELA 18. – TABLE 18.

PREGLED BROJA KORISNIKA ZDRAVSTVENE ZAŠTITE U EVIDENCIJI SLUŽBE NA DAN 31.10.2020. GODINE PREMA STUPNJU STRUČNOG OBRAZOVANJA

REVIEW OF A NUMBER OF HEALTH CARE USERS IN THE REGISTER ON THE 31.10.2020.

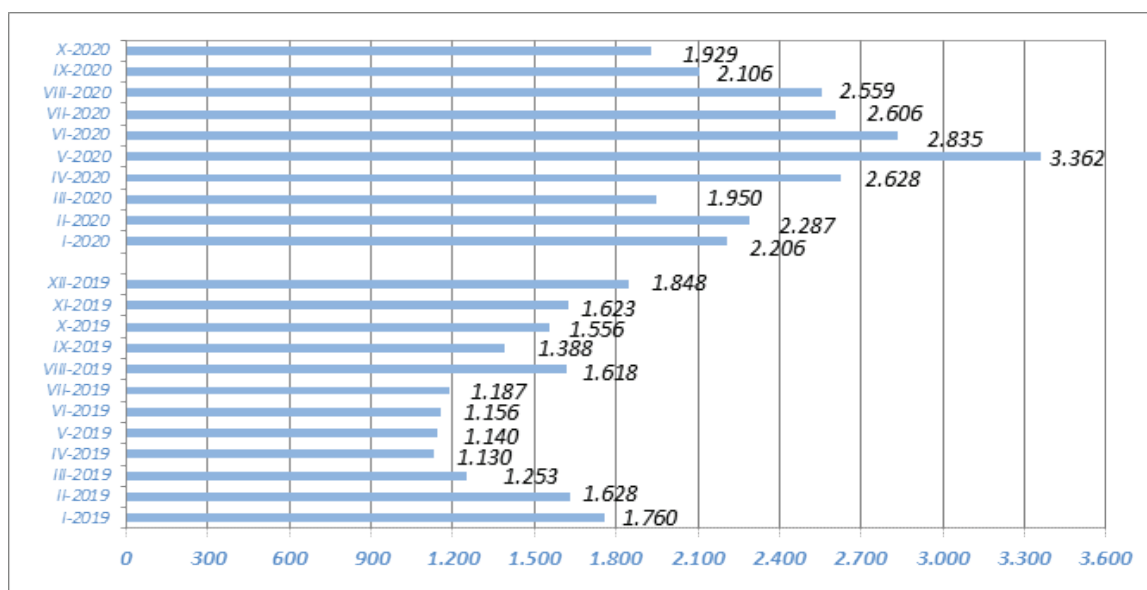
PODRUŽNICA BRANCH OFFICE	Ukupno Total Žena Women	PO STUPNJU STRUČNOG OBRAZOVANJA LEVEL OF EDUCATION									
		1	2	3	4	5	6 ₁	6 ₂	7 ₁	7 ₂	8
ČAPLJINA	2.613	342	37	953	899	10	42	102	81	147	0
	1.493	186	22	501	515	4	31	80	57	97	0
ČITLUK	2.766	156	3	1.086	1.085	4	47	114	77	194	0
	1.521	87	1	528	605	1	34	70	53	142	0
JABLANICA	1.770	344	37	614	553	2	16	60	110	34	0
	979	219	22	256	328	0	11	38	77	28	0
KONJIC	2.701	709	10	903	721	2	31	186	92	47	0
	1.347	310	2	399	395	0	19	124	68	30	0
MOSTAR	12.615	1.800	160	3.759	4.557	29	240	669	731	667	3
	6.385	945	88	1.455	2.343	1	158	395	531	468	1
NEUM	297	27	2	120	106	1	3	14	6	18	0
	149	12	2	62	54	0	1	4	2	12	0
PROZOR-RAMA	1.451	376	12	595	335	1	9	40	26	57	0
	786	189	7	299	200	0	7	27	15	42	0
RAVNO	24	4	0	10	9	0	0	0	0	1	0
	10	2	0	5	2	0	0	0	0	1	0
STOLAC	1.588	265	13	643	455	4	20	64	62	61	1
	752	143	6	243	211	0	15	46	40	48	0
UKUPNO TOTAL	25.825	4.023	274	8.683	8.720	53	408	1.249	1.185	1.226	4
ŽENA WOMEN	13.422	2.093	150	3.748	4.653	6	276	784	843	868	1



GRAFIKON - 8
BROJ KORISNIKA ZDRAVSTVENE ZAŠTITE PO MJESECIMA
CHART - 8
THE NUMBER OF HEALTH CARE USERS BY MONTHS

TABELA 19. – TABLE 19.
PREGLED BROJA KORISNIKA NOVČANE NAKNADE I DRUGIH PRAVA PO OPĆINAMA
NA DAN 31.10.2020. GODINE
REVIEW OF A NUMBER OF PECUNIARY AID USERS AND OTHER PRIVILEGE
BY MUNICIPALITIES ON THE 31.10.2020.

PODRUŽNICA BRANCH OFFICE	Ukupno TOTAL Žena Women	KORIŠTENJA PRAVA – USED PRIVILEGES					
		Novčana naknada iz RO	Novčana naknada iz inozemstva	Novčana naknada za razvojačene branitelje	Produljena novčana naknada	MIO	Osiguranje u sluč. nesreće na poslu i profesionalno oboljenje
ČAPLJINA	3.109	137	0	0	0	0	0
	1.725	70	0	0	0	0	0
ČITLUK	3.169	369	0	0	0	0	0
	1.714	145	0	0	0	0	0
JABLANICA	2.078	65	0	0	0	0	0
	1.178	21	0	0	0	0	0
KONJIC	3.880	214	0	0	0	1	0
	2.073	92	0	0	0	1	0
MOSTAR	15.317	989	0	0	0	7	0
	8.194	383	0	0	0	5	0
NEUM	359	35	0	0	0	0	0
	169	14	0	0	0	0	0
PROZOR- RAMA	1.859	34	0	0	0	0	0
	992	15	0	0	0	0	0
RAVNO	38	0	0	0	0	0	0
	16	0	0	0	0	0	0
STOLAC	1.900	86	0	0	0	1	0
	935	40	0	0	0	1	0
UKUPNO TOTAL ŽENA WOMEN	31.709	1.929	0	0	0	9	0
	16.996	780	0	0	0	7	0



GRAFIKON – 9
BROJ KORISNIKA NOVČANE NAKNADE PO MJESECIMA
CHART – 9
THE NUMBER OF PECUNIARY AID USERS BY MONTHS

TABELA 20 . – TABLE 20.

**PREGLED BROJA RAZVOJAČENIH BRANITELJA, ČLANOVA OBITELJI POGINULIH
I NESTALIH BRANITELJA I DR. NA DAN 31.10.2020. GODINE**

**REVIEW OF A NUMBER OF DEMILITARIZE SOLDIERS, FAMILY MEMBERS OF FALLEN
AND MISSING SOLDIERS ETC. ON THE 31.10.2020.**

PODRUŽNICA Branch office	RAZVOJAČENI BRANITELJI DEMILITARIZE SOLDIERS TOTAL/WOMEN	ČLANOVI OBITELJI MEMBERS OF FAMILY		UKUPNO INVALIDA DISABLED PERSONS TOTAL	Od toga: RATNI VOJNI INVALIDI OUT OF THAT: MILITARY INVALIDS	OSOBE SA FAKTOROM OTEŽANE ZAPOŠLJIVOSTI AGGRAVATING EMPLOYMENT PERSONS
		Poginulog Fallen	Nestalog Missing			
ČAPLJINA	385	10	32	65	49	10
	57	8	17	5	2	1
ČITLUK	379	0	0	13	0	2
	149	0	0	5	0	1
JABLANICA	270	22	0	35	9	14
	34	11	0	10	1	6
KONJIC	658	26	123	72	59	2
	72	17	41	6	0	0
MOSTAR	1.814	306	205	519	225	156
	240	160	114	143	11	58
NEUM	32	0	1	3	2	1
	1	0	0	0	0	0
PROZOR- RAMA	334	9	4	84	56	27
	37	3	3	11	2	9
RAVNO	4	0	0	1	0	0
	1	0	0	0	0	0
STOLAC	299	6	50	22	6	7
	26	3	18	7	0	4
UKUPNO TOTAL	4.175	379	415	814	406	219
ŽENA WOMEN	617	202	193	187	16	79

OBJAŠNJENJE ZNAKOVA I POJMOVA:

- NEZAPOSLENE OSOBE** su osobe bez zaposlenja, sposobne za rad, aktivno traže posao, starosne dobi od 15 do 65 godina evidentirane u službama za zapošljavanje.
- OSOBE KOJE PRVI PUT TRAŽE ZAPOSLENJE** su nezaposlene osobe evidentirane u službama za zapošljavanje, a koje prije nisu bile u radnom odnosu.
- NEZAPOSLENE OSOBE ZBOG PRESTANKA RADA ORGANIZACIJA I POSLODAVACA** su osobe koje su evidentirane u službama za zapošljavanje, a ostale su bez posla zbog prestanka obavljanja djelatnosti poslodavaca.
- KORISNICI NOVČANE NAKNADE** su nezaposlene osobe koje su prijavljene na evidenciju nezaposlenih a koje su prema odredbama Zakona ostvarile ovo pravo.
- ZAPOSLENI S EVIDENCIJE SLUŽBE ZA ZAPOS LJAVANJE** su osobe koje su se zaposlile u zemlji i inozemstvu tijekom izvještajnog mjeseca, a bile su u evidenciji nezaposlenih.
- BRISANI IZ EVIDENCIJE** su nezaposlene osobe koje se brišu iz evidencije nezaposlenih prema odredbama Zakona.
- POTREBE ZA RADNICIMA** predstavljaju broj slobodnih radnih mjesta koje poslodavci prijavljuju tijekom izvještajnog mjeseca.

KVALIFIKACIJSKA STRUKTURA:

STUPANJ STRUČNOG OBRAZOVANJA I	STUPANJ STRUČNOG OBRAZOVANJA II
1	NKV – Nekvalificirani radnik NSS – Niža stručna sprema
2	PKV – Polukvalificirani radnik
3	KV – Kvalificirani radnik
4	SSS – Srednja stručna sprema
5	VKV – Visoko kvalificirani radnik
6 ₁ , 6 ₂	VŠS – Viša stručna sprema
7 ₁ , 7 ₂ , 8	VSS – Visoka stručna sprema

ZNAKOVI:

- 0 Nema pojave
... Ne raspolože se podacima
* Napomena ispod teksta
() Procjena podatka

EXPLANATION OF SYMBOLS AND NOTIONS:

- UNEMPLOYED PERSONS** are persons without employment, capable for work, actively seeking for a job, 15 – 65 years of age, registered in the services for employment (Labor services).
- PERSONS WHO ARE LOOKING FOR A JOB FOR THE FIRST TIME** are persons registered in the services for employment, and they have not been employed previously.
- UNEMPLOYED PERSONS BECAUSE OF WORK SUSPENSION OF ORGANIZATIONS OR EMPLOYERS** are persons registered in the services for employment (Labour services), but who stayed without a job because of employers work suspension.
- PECUNIARY AID USERS** are unemployed persons registered in the Register of unemployed who has realized this privilege through legislate regulations.
- EMPLOYED FROM THE REGISTER OF SERVICE FOR EMPLOYMENT (LABOUR SERVICE)** are persons employed in our country or abroad during the reported month, who have been in the Register of unemployed.
- REQUIRIES FOR WORKERS** present the number of free work places which employers registered during reported month.
- REALIZED REGISTRATIONS ABOUT REQUIRIES FOR WORKERS** present employers information about employing during reported month and give information about really realized registered requiries for workers.

QUALIFICATION STRUCTURE:

LEVEL OF EDUCATION I	LEVEL OF EDUCATION II
1	NQ – non-qualified worker LSE – lower school education
2	HQ – half-qualified worker
3	QW – qualified worker
4	SSE – secondary school education
5	HQW – highly qualified worker
6 ₁ , 6 ₂	HSE – high school education
7 ₁ , 7 ₂ , 8	FE – faculty education

SIGNS – SYMBOLS:

- 0 without occurrence
... unavailable datas
* comment below text
() data evaluation

HERCEGOVAČKO-NERETVANSKA ŽUPANIJA/KANTON

SLUŽBA ZA ZAPOŠLJAVANJE HERCEGOVAČKO -NERETVANSKE ŽUPANIJE /KANTONA	Vlado Čuljak ravnatelj	ADRESA: K. Tvrtka 19 88000 Mostar	Tel./fax: +387 36 334-800; 334 810	E-mail: vlado.culjak@szzhnz-k.ba
--	----------------------------------	--	--	--

PODRUŽNICA	VODITELJ PODRUŽNICE				
Čapljina	Nikolina Rajič	A. Starčevića 4	036/808-135	nikolina.rajic@szzhnz-k.ba	
Čitluk	Josip Ostojić	K. Tomislava b.b.	036/642-630	josip.ostojic@szzhnz-k.ba	
Jablanica	Kemal Muratović	Trg oslobođenja b.b	036/752-818	kemal.muratovic@szzhnz-k.ba	
Konjic	Emina Ćatić	IV Muslimanske brigade br. 8	036/726-253	emina.catic@szzhnz-k.ba	
Mostar	<i>Odjeljenje 1</i>	Nikola Božić	K. Tvrtka 19	036/334-809	nikola.bozic@szzhnz-k.ba
	<i>Odjeljenje 2</i>	Saudina Udovičić	Telčeva 3	036/551-331	saudina.udovicic@szzhnz-k.ba
Neum	Ivan Udženija	Zagrebačka b.b.	036/880-219	ivan.udzenija@szzhnz-k.ba	
Prozor-Rama	Ivan Babić	Splitska b.b.	036/770-102	ivan.babic@szzhnz-k.ba	
Ravno	Antica Vukić	Ravno b.b.	036/891-030	antica.vukic@szzhnz-k.ba	
Stolac	Mirko Rajič	Banovinska 4	036/853-330	mirko.rajic@szzhnz-k.ba	