

Bosna i Hercegovina
Federacija Bosne i Hercegovine
Hercegovačko-Neretvanska županija/kanton
Služba za zaspošljavanje HNŽ/HNK
MOSTAR

PODRUŽNICE:

Čapljina

Čitluk

Jablanica

Konjic

Mostar

Neum

Prozor - Rama

Ravno

Stolac

STATISTIČKI BILTEN
ZA SIJEČANJ 2018.

STATISTIČKI BILTEN

Službe za zapošljavanje HNŽ/HNK
MOSTAR

Broj: 1

Godina: XVI

Veljača, 2018. godine

IZDAVAČ:
SLUŽBA ZA ZAPOŠLJAVANJE HNŽ/HNK
Mostar

Ul. Kralja Tvrtka 19
88000 Mostar
Tel./fax: +387 36/334-800; 334-810

E-mail: info@szzhnz-k.ba
www.szzhnz-k.ba

Priprema i obrada:

Sektor za analizu, plan i informatiku: Kristina Bošnjak, dipl. oec.
Dragica Jeličić, statističar
Alen Začinović, operator
Vjekoslav Novak, administrator

Urednik:

Anita Perić, prof. psihologije
E-mail: anita.peric@szzhnz-k.ba

Za izdavača:

Vlado Čuljak, ravnatelj

STATISTIČKI BILTEN
ZA SIJEČANJ 2018.

STATISTICAL BULLETIN
FOR JANUARY 2018.

UVODNE NAPOMENE.....6

- TABELA 1. - Zaposlenost po djelatnostima u Hercegovačko-Neretvanskoj županiji/kantonu11
- TABELA 2. - Zaposlenost po općinama11
- TABELA 3. - Pregled stanja i fluktuacije nezaposlenih osoba tijekom mjeseca siječnja 2018. godine
GRAFIKON – 112
- TABELA 4. - Pregled broja novoprijavljenih osoba na evidenciji u mjesecu siječnju 2018. godine - po stupnju stručnog obrazovanja
GRAFIKON - 213
- TABELA 5. - Pregled broja nezaposlenih osoba na evidenciji na dan 31.01.2018. godine - po stupnju stručnog obrazovanja i spolu.....14
- TABELA 6. - Pregled broja nezaposlenih osoba na evidenciji na dan 31.01.2018. godine - po stupnju stručnog obrazovanja
GRAFIKON - 315
- TABELA 7. - Pregled broja nezaposlenih osoba po dužini čekanja na zaposlenje, po stupnju stručnog obrazovanja i spolu na dan 31.01.2018. godine16
- TABELA 8. - Pregled broja nezaposlenih osoba po godinama starosti, po stupnju stručnog obrazovanja i spolu na dan 31.01.2018. godine17
- TABELA 9. - Pregled broja nezaposlenih osoba po godinama starosti, dužini čekanja na zaposlenje i spolu na dan 31.01.2018. godine18
- TABELA 10. - Pregled broja nezaposlenih osoba na evidenciji na dan 31.01.2018. godine – nezaposlene osobe bez radnog iskustva po stupnju stručnog obrazovanja19
- TABELA 11. - Pregled broja nezaposlenih osoba na evidenciji po najbrojnim zanimanjima na dan 31.01.2018. godine20

PREFACE NOTE.....6

- Table 1. - Employment by activities (Herzegovina-Neretva Canton)11
- Table 2. - Employment by municipalities11
- Table 3. - Review of the condition and fluctuation of unemployed during January 2018.
CHART – 112
- Table 4. - Review of a number of newly-registered persons in the Register in January 2018. – by the level of education
CHART – 213
- Table 5. - Review of a number of unemployed in the Register on the 31.01.2018. – by the level of education and gender14
- Table 6. - Unemployed persons in the Register on the 31.01.2018. – by the level of education
CHART – 315
- Table 7. - Review of the unemployed persons by time span for job – by the level of education on the 31.01.2018.16
- Table 8. - Review of the unemployed persons by age and the level of education on the 31.01.2018.17
- Table 9. - Review of the unemployed persons by age, time span for job and gender on the 31.01.2018.18
- Table 10. - Review of the unemployed persons in the Register on the 31.01.2018. – unemployed persons without a work experience by the level of education19
- Table 11. - Review of a number of unemployed persons in the Register by the most numerous professions on the 31.01.2018.20

- TABELA 12. - Pregled broja ukupno brisanih osoba sa evidencije po stupnju stručnog obrazovanja i spolu u mjesecu siječnju 2018. godine
GRAFIKON – 422
- TABELA 13. - Pregled broja ukupno brisanih sa evidencije u mjesecu siječnju 2018. godine - po razlozima prestanka vođenja evidencije23
- TABELA 14. - Pregled slobodnih radnih mjesta u mjesecu siječnju 2018. godine - po sjedištu poslodavca i stupnju stručnog obrazovanja
GRAFIKON - 5.....24
- TABELA 15. - Pregled broja osoba koje su se zaposlile sa evidencije u mjesecu siječnju 2018. godine - po stupnju stručnog obrazovanja i spolu
GRAFIKON - 625
- TABELA 16. - Pregled broja zaposlenih osoba sa evidencije po najbrojnijim zanimanjima u mjesecu siječnju 2018. godine26
- TABELA 17. - Pregled broja zaposlenih osoba sa evidencije po djelatnostima u mjesecu siječnju 2018. godine30
- TABELA 18. - Pregled broja prestanaka radnog odnosa u mjesecu siječnju 2018. godine – po stupnju stručnog obrazovanja31
- TABELA 19. - Pregled broja korisnika zdravstvene zaštite i novčane naknade na evidenciji na dan 31.01.2018. godine
GRAFIKON – 7.....32
- TABELA 20. - Pregled broja korisnika zdravstvene zaštite na evidenciji na dan 31.01.2018. godine - po stupnju stručnog obrazovanja i spolu
GRAFIKON – 833
- TABELA 21. - Pregled broja korisnika novčane naknade i drugih prava, po općinama na dan 31.01.2018. godine
GRAFIKON – 934
- TABELA 22. - Pregled broja razvojačenih branitelja, članova obitelji poginulih i nestalih branitelja domovinskog rata i dr. na dan 31.01.2018. godine.....35

- Table 12. - Review of a total number of erased persons by the level of education and gender in January 2018.
CHART – 422

- Table 13. - Review of a number of erased persons in January 2018. by reasons of erasing from the Register23

- Table 14. - Review of a free work places in January 2018. by the employer residence and level of education
CHART – 524

- Table 15. - Review of a number of employed persons from the Register in January 2018. – by the level of education and gender
CHART – 625

- Table 16. - Review of a number of employed persons from the Register by the most numerous professions in January 2018.26

- Table 17. - Review of a number of employed persons from the Register by activities in January 2018.30

- Table 18. - Review of a number of employment cessation in January 2018. by the level of education31

- Table 19. - Review of a number of health care and pecuniary aid users in the Register on the 31.01.2018.
CHART – 732

- Table 20. - Review of a number of health care users in the Register on the 31.01.2018. by the level of education and gender
CHART – 833

- Table 21. - Review of a number of pecuniary aid users and other privilege by municipalities in the Register on the 31.01.2018.
CHART – 934

- Table 22. - Review of a number of demilitarize soldiers, family members of fallen and missing soldiers etc. on the 31.01.2018.35

NEZAPOSLENOST I ZAPOŠLJAVANJE U SIJEČNJU 2018. GODINE

Koncem siječnja 2018. godine na evidenciji Službe za zapošljavanje Hercegovačko-Neretvanske županije/kantona bilo je evidentirano 32.277 nezaposlenih osoba, što je u usporedbi sa prosječnom nezaposlenošću u 2017. godini manje za 0,1 %, a u odnosu na prošli mjesec više za 0,2 %.

Gledano po općinama najveći broj registriranih nezaposlenih osoba nalazi se u općini Mostar (15.682 ili 48,6 %), zatim Konjic (3.960 ili 12,3 %), slijedi Čapljina (3.293 ili 10,2 %), Čitluk (2.760 ili 8,6 %), Jablanica (2.155 ili 6,7 %), Stolac (2.026 ili 6,3 %), Prozor-Rama (1.962 ili 6,1 %), Neum (401 ili 1,2 %) i općina Ravno sa 38 nezaposlenih osoba na evidenciji.

U kvalifikacijskoj strukturi nezaposlenih osoba najveći broj čine osobe u trećem stupnju obrazovanja 10.853, što predstavlja udio od 33,6 %, zatim slijedi četvrti stupanj sa 10.216 osoba ili 31,7 %, prvi stupanj 6.515 ili 20,2 %, stupanj 7₁ sa 1.615 ili 5,0 %, stupanj 7₂ sa 1.110 osoba ili 3,4 %, stupanj 6₂ sa 927 osoba ili 2,9 %, stupanj 6 sa 534 ili 1,7 %, drugi stupanj 411 ili 1,3 % i peti stupanj 96 ili 0,3 %.

Od ukupnog broja osoba koje traže zaposlenje koncem siječnja 2018.godine bilo je 17.332 žene, što čini 53,7%.

U ukupnom broju na posao čeka do 1 godine dana 7.735 osoba ili 24,0 %, a preko 9 godina čeka njih 8.750 ili 27,1 %. Na evidenciji nezaposlenih osobe do 30 godina starosti čine 28,9 % (9.321 osoba), a svaka četvrta osoba na evidenciji je stara preko 50 godina (9.094 ili 28,2 %).

Nezaposlenih osoba koje traže prvo zaposlenje je bilo 11.594, što od ukupnog broja predstavlja 35,9 %.

Broj žena koje prvi put traže zaposlenje iznosi 6.451 ili 20,0 % od ukupnog broja nezaposlenih osoba.

Najviše nezaposlenih osoba na dan 31.01.2018..godine po pojedinim stupnjevima stručnog obrazovanja ima u sljedećim zanimanjima:

1,2 STUPANJ STRUČNOG OBRAZOVANJA:

- Radnici za jednostavne poslove6528
- Daktilograf64
- Kuhinjski pomoćnik60
- Radnik u tekstilnoj proizvodnji45
- Krojač22
- Pomoćni cvječar17
- Pomoćni zidar16
- Moler13
- Itd..

UNEMPLOYMENT AND EMPLOYMENT IN JANUARY 2018.

At the end of January 2018. there were 32.277 unemployed persons in the Register of Service for employment (Labour Service) at H-N Canton. In comparison with the average unemployment in 2017. the number of unemployed is less for 0,1 %, and in comparison with last month has grown for 0,2 %.

Mostar municipality has the biggest number of registered unemployed persons (15.682 or 48,6 %), after that Konjic municipality (3.960 or 12,3 %), followed by Čapljina (3.293 or 10,2 %), Čitluk (2.760 or 8,6 %), Jablanica (2.155 or 6,7 %), Stolac (2.026 or 6,3 %), Prozor - Rama (1.962 or 6,1 %), Neum (401 or 1,2 %) and municipality Ravno with 38 unemployed persons in the Register.

In the qualification structure of unemployed persons the biggest number makes **3. level of education** 10.853, what presents a portion of 33,6 %, followed by **4. level of education** with 10.216 persons or 31,7 %, **1. level of education** with 6.515 or 20,2 %, **71. level of education** with 1.615 or 5,0 %, **72. level of education** with 1.110 or 3,4 %, **62. level of education** with 927 or 2,9 %, **61. level of education** with 534 or 1,7 %, **2. level of education** with 411 or 1,3 % and **5. level of education** with 96 or 0,3 %.

At the end of January 2018., there were 17.332 women what makes 53,7 % out of total number of persons which were looking for a job.

In a total number of unemployed on job waits: till one year 7.735 or 24,0 % and over nine years 8.750 or 27,1 % persons. In the register young persons till 30 years of age make 28,9 % (9.321 persons), and every fourth person in the register is older than 50 years of age (9.094 or 28,2 %).

There were 11.594 persons who were looking for a job for a first time, what makes 35,9 % out of total number.

The number of women who were looking for job for the first time, was 6.451 or 20,0 % from the total number of unemployed persons.

The biggest number of the persons without employment, by the single levels of education, on the 31.01.2018. was in next professions :

1. & 2. LEVEL OF EDUCATION

▪ Workers without profession	6528
▪ Typist	64
▪ Cook assistant	60
▪ Textile garment worker	45
▪ Tailor	22
▪ Assistant of florist	17
▪ Mason assistant	16
▪ Dyer assistant	13
▪ etc.	

3,5 STEPEN STRUČNOG OBRAZOVANJA:

▪ Prodavač	2030
▪ Frizer za žene	907
▪ Automehaničar	775
▪ Bravar	757
▪ Kuhar	714
▪ Konobar	643
▪ Krojač ženske odjeće	406
▪ Kovinotrokar	360
▪ Itd...	

4 STEPEN STRUČNOG OBRAZOVANJA:

▪ Ekonomski tehničar	1816
▪ Maturant gimnazije	1588
▪ Strojarski tehničar	833
▪ Medicinska sestra	516
▪ Turistički animator	487
▪ Tehničar cestovnog prometa	430
▪ Poljoprivredni tehničar	418
▪ Elektrotehničar	416
▪ Itd...	

61, 62 STEPEN STRUČNOG OBRAZOVANJA:

▪ Ekonomski službenik	215
▪ Pravnik	108
▪ Učitelj predškolske djece	82
▪ Građevinski inženjer	54
▪ Socijalni radnik	39
▪ Razredni učitelj	37
▪ Kriminalist	30
▪ Novinar	27
▪ Itd...	

71, 72, 8 STEPEN STRUČNOG OBRAZOVANJA:

▪ Pravnik	438
▪ Ekonomist	246
▪ Profesor engleskog jezika	168
▪ Inženjer agronom	136
▪ Profesor razredne nastave	89
▪ Pedagog	88
▪ Profesor tjelesne i zdravstvene kulture ..	83
▪ Psiholog	82
▪ Građevinski inženjer	77
▪ Profesor hrvatskog jezika	73
▪ Ekonomist za financije	72
▪ Profesor biologije	69
▪ Strojarski inženjer	66
▪ Novinar	63
▪ Itd...	

3. & 5. LEVEL OF EDUCATION:

▪ Salesman	2030
▪ Ladies hairdresser	907
▪ Car mechanic	775
▪ Locksmith	757
▪ Cook	714
▪ Waiter	643
▪ Tailor	406
▪ Lathe operator	360
▪ etc.	

4. LEVEL OF EDUCATION:

▪ Economy technician	1816
▪ Gymnasium graduate	1588
▪ Machine technician	833
▪ Medicine technician	513
▪ Tourist technician	487
▪ Road-traffic technician	430
▪ Agronomy technician	418
▪ Electro-technician	416
▪ etc.	

61. & 62. LEVEL OF EDUCATION:

▪ Economist	215
▪ Lawyer	108
▪ Pre-school teacher	82
▪ Civil engineer	54
▪ Social worker	39
▪ Class teacher	37
▪ Criminalist	30
▪ Journalist	27
▪ etc...	

71., 72. & 8 LEVEL OF EDUCATION:

▪ Lawyer	438
▪ Economist	246
▪ English language professor	168
▪ Agriculture engineer	136
▪ Class professor	89
▪ Pedagogue	88
▪ Professor of physical and health culture ..	83
▪ Psychologist	82
▪ Civil engineer	77
▪ Professor of Croatian language	73
▪ Economist (financial)	72
▪ Biology professor	69
▪ Machine engineer	66
▪ Journalist	63
▪ etc.	

U ovom mjesecu evidentirano je 899 novoprijavljenih osoba. Istodobno je zbog zaposlenja brisano 547 osoba, 8 osoba brisano je po osnovu registriranja obrta ili ostvarenja prihoda po bilo kojem osnovu u visini određenoj u članku 3. stavak 2. Zakona, a po raznim ostalim osnovama (promjena stupnja stručnog obrazovanja, neredovito javljanje, stjecanje uvjeta za mirovinu, preseljenje, uključanja u redovno školovanje, smrt, ostvarivanje prihoda iznad četvrtine prosječne mjesečne plaće u FBiH iz prethodne godine, itd) brisane su sa evidencije još 273 osobe.

Od ukupnog broja novoprijavljenih osoba njih 680 su se javili na evidenciju zbog prestanka radnog odnosa.

Koncem siječnja zdravstvenu zaštitu putem Službe za zapošljavanje koristilo je 25.407 nezaposlenih osoba ili 78,7 %. To znači da na svake četiri osobe evidentirane kod Službe za zapošljavanje tri su istodobno i korisnici zdravstvene zaštite.

Promatrano po općinama najveći udio korisnika zdravstvene zaštite u ukupnom broju nezaposlenih ima Čitluk 84,1 %, Jablanica 82,8 %, Čapljina 81,6 %, Stolac 79,7 %, Mostar 79,7 %, Neum 78,3 %, Prozor-Rama 77,8 %, Konjic 66,4 % i Ravno 65,8 %.

Koncem mjeseca evidentirano je i 1.579 korisnika novčane naknade što je u odnosu na prošli mjesec više za 20,3%. Od ukupnog broja 43,1 % korisnika novčane naknade otpada na Mostar, na Čitluk 20,6 %, na Čapljinu 11,1 %, na Konjic 8,2 %, na Jablanicu 7,9 %, itd.

U ovom mjesecu 19 osoba sa evidencije nezaposlenih steklo je pravo na dokup staža do tri godine za odlazak u mirovinu.

Na evidenciji se nalazi ukupno 4.559 razvojačenih branitelja (svaki sedmi na evidenciji), kao i 832 člana obitelji poginulih i nestalih branitelja. Broj branitelja je za 0,2 % više nego prošlog mjeseca.

U ukupnom broju nezaposlenih osoba koncem siječnja nalazi se i 358 ratnih vojnih invalida, 260 osoba sa faktorom otežane zapošljivosti, kao i 439 ostalih invalida.

U siječnju su poduzeća putem Službe za zapošljavanje iskazale potrebu za 73 djelatnika.

Tijekom ovog mjeseca 547 osoba sa evidencije nezaposlenih je zasnovalo radni odnos.

Najbrojnija zanimanja u kojima su se osobe zaposlile su: ekonomski tehničar 40, prodavač 30, maturant gimnazije 30, radnik za jednostavne poslove 28, automehaničar 17, kuhar 16, strojarski tehničar 12, frizer 11, tehničar cestovnog prometa 11, turistički animator 10, pravnik (7₂) 10, elektrotehničar 9, bravar 7, poljoprivredni tehničar 7, građevinski tehničar 7, geodetski tehničar 7, elektromehaničar 6, komercijalist 6, računalni tehničar 6, ekonomist (6₂) 6, profesor engleskog jezika (7₁) 6, vozač teretnog vozila 5, kovinotokar 5, tehničar elektroničar za računala 5, medicinska sestra 5, prometni tehničar 5, pravnik (6₂) 5, pravnik (7₁) 5, konobar 4, tehničar za telekomunikacije 4, građevinski inženjer (6₂) 4, ekonomist (7₁) 4, profesor razredne nastave (7₁) 4, tehnički suradnik za zaštitu okoliša (7₂) 4, ekonomist (7₂) 4, itd...

Najviše se zaposlilo u trgovini, prerađivačkoj industriji, ugostiteljstvu, ostalim javnim, društvenim, socijalnim i osobnim uslužnim djelatnostima, građevinarstvu, javnoj upravi i obrani, obrazovanju, posredovanju nekretnina, iznajmljivanju i poslovnim uslugama, prijevozu, skladištenju i vezama, zdravstvenoj i socijalnoj skrbi, poljoprivredi, lovu i šumarstvu, financijskom posredovanju, itd.....

Uz prethodnu suglasnost Federalnog zavoda za zapošljavanje tijekom izvještajnog mjeseca izdate su 3 radne dozvole strancima.

Prema podacima Federalnog zavoda za statistiku, dobivenih od organizacija-poslodavaca, u listopadu 2017. godine u Hercegovačko-Neretvanskoj županiji/kantonu bilo je zaposleno 48.749 radnika.

Broj zaposlenih u listopadu 2017. u odnosu na prosjek 2016. godine veći je za 681 radnika ili 1,4 %, a u odnosu na rujan 2017. manji je za 161 radnika ili 0,3 %.

In the observed month there were 899 newly-registered persons evidenced. At the same time because of employment 547 persons were erased, 8 persons were erased by craft registration or by any income mentioned in Article 3. paragraph 2. of Statute, also by other different reasons (changing the level of education, irregular advising, gaining a conditions for pension, removal, death, income over a quarter of monthly salary in F BiH, etc.) 273 persons were erased from the Register.

Out of a total number of newly reported 680 persons reported themselves because of work ceasing.

At the end of January through the Service for employment (Labour Service), health care was using 25.407 unemployed persons or 78,7 %. That means, that on every fourth person registered at the Service, three of them are at the same time users of health care.

Observed by municipality the biggest portion of health care users in a total number of unemployed has Čitluk 84,1 % followed by Jablanica 82,8 %, Čapljina 81,6 %, Stolac 79,7 %, Mostar 79,7 %, Neum 78,3 %, Prozor-Rama 77,8 %, Konjic 66,4 % and Ravno 65,8 %.

At the end of January 1.579 users of pecuniary aid were evidenced and in comparison with last month has grown for 20,3 %. Out of a total number 43,1 % of users of pecuniary aid belong to Mostar, 20,6 % to Čitluk, 11,1 % to Čapljina, 8,2 % to Konjic and 7,9 % belong to Jablanica, etc.

During this month 19 persons from the Register did make additional payment to the three years of pension contribution.

Total number of the demilitarize soldiers in the Register was 4.559 (every seventh in the Register), as well as 832 family members of fallen and missing soldiers (defenders). The number of demilitarize soldiers has grown for 0,2 % in comparison with last month.

In a total number of unemployed persons at the end of January there were 358 disabled war veterans, 260 persons with aggravating employment factor and 439 other invalids.

In January companies (firms) shown need for 73 workers.

During this month 547 persons from the Register were employed.

During this month the most numerous employed professions were: economy technician 40, salesman 30, gymnasium graduated 30, workers for simple jobs 28, car mechanic 17, cook 16, machine technician 12, hairdresser 11, road traffic technician 11, tourist animator 10, lawyer (7₂) 10, electrotechnician 9, locksmith 7, agronomy technician 7, civil engineering technician 7, geodesy technician 7, electromechanic 6, commercialist 6, IT technician 6, economist (6₂) 6, english language professor (7₁) 6, cargo driver 5, lathe operator 5, computer technician 5, nurse 5, traffic technician 5, lawyer (6₂) 5, lawyer (7₁) 5, waiter 4, telecommunication technician 4, civil enginner (6₂) 4, economist (7₁) 4, class professor (7₁) 4, technical adviser for environment protection (7₂) 4, economist (7₂) 4, etc.

The biggest number was employed in the commerce, manufacturing industry, catering, other public, social and personal obliging activities, civil engineering, education, real estate, renting and bussines service, transportation, warehouse and connections, health and social care, agronomy and forestry, financial mediation, etc.

Following agreement with Federal Labour service during reported month 3 work permits were issued to the foreigners.

Following the datas of the Federal Institute for statistics, obtained from organizations – employers, in October 2017., 48.749 workers were employed in H-N canton.

The number of employed in October 2017. in a comparison with an average in 2016. has grown for 681 workers or 1,4 %, and in comparison with September 2017. is less for 161 workers or 0,3%.

TABELA 1. – TABLE 1.

ZAPOSLENOST po djelatnostima u Hercegovacko – Neretvanskom kantonu / županiju *
EMPLOYMENT by activities at the Herzegovina – Neretva Canton

DJE LATNOST – ACTIVITY	BROJ ZAPOSLENIH – NO. OF EMPLOYED				
	Prosje k 2016. Average 2016.	IX 2017.	X 2017.	INDEKS – INDEX	
				X 2017. Pros-aver. 2016.	X 2017. IX 2017.
UKUPNO HNŽ/K – TOTAL HN CANTON	48.068	48.910	48.749	101,4	99,7
A - Poljoprivreda , šumarstvo i ribolov - Agriculture, forestry and fishing	738	690	684	92,7	99,1
B - Vađenje ruda i kamena – Mining	80	69	72	90,0	104,3
C - Prerađivačka industrija – Manufacturing	6.550	6.891	6.890	105,2	100,0
D - proizvodnja i snabdjevanje električnom energijom, plinom i parom i klimatizacija - Production and supply of electricity and gas	1.998	1.967	1.957	97,9	99,5
E - Snabdjevanje vodom, uklanjanje otpadnih voda, upravljanje otpadom, te sanacija okoliša - Water supply, effluent removing, waste management	937	994	981	104,7	98,7
F - Građevinarstvo – Construction	2.247	2.319	2.318	103,2	100,0
G - Trgovina na veliko i malo; popravak motornih vozila i motocikala - Retail and wholesale trade; repair of motor vehicles and motorcycles	9.239	9.570	9.432	102,1	98,6
H - Prevoz, skladištenje - Transport and storage	2.702	2.726	2.728	101,0	100,1
I - Hotelijerstvo i ugostiteljstvo - Hotel industry and catering	3.527	3.997	3.976	112,7	99,5
J - Informacije i komunikacije - Information and communication	1.376	1.398	1.406	102,2	100,6
K - Finansijske djelatnosti i osiguranje - Financial activities and insurance	1.215	1.048	1.048	86,3	100,0
L - Poslovanje nekretninama - Real estate	114	85	85	74,6	100,0
M - Stručne, naučne i tehničke djelatnosti - Scientific and technical activities	1.380	1.426	1.426	103,3	100,0
N - Administrativne i pomoćne uslužne djelatnosti - Administrative and service activities	742	787	765	103,1	97,2
O - Javna uprava i odbrana; obavezno socijalno osiguranje - Public administration and defence; obligatory social insurance	4.639	4.471	4.445	95,8	99,4
P - Obrazovanje – Education	4.369	4.672	4.689	107,3	100,4
Q - Zdravstvena i socijalna pomoć - Health and social care	4.206	4.502	4.528	107,7	100,6
R - Umjetnost, zabava i rekreacija - Art, entertainment and recreation	1.374	679	687	-	101,2
S - Ostale uslužne djelatnosti – Other service activities	635	619	632	99,5	102,1

TABELA 2. - TABLE 2.

ZAPOSLENOST PO OPĆINAMA ** - EMPLOYMENT BY MUNICIPALITIES

OPĆINA MUNICIPALITY	BROJ ZAPOSLENIH – NO. OF EMPLOYED				
	Prosje k 2016. Average 2016.	IX 2017.	X 2017.	INDEKS – INDEX	
				X 2017. Pros-Aver. 2016.	X 2017. IX 2017.
UKUPNO HNŽ/K TOTAL H-N Canton	48.068	48.910	48.749	101,4	99,7
ČAPLJINA	3.325	3.189	3.169	95,3	99,4
ČITLUK	6.113	5.598	5.571	91,1	99,5
JABLANICA	1.873	2.013	2.023	108,0	100,5
KONJIC	4.948	5.335	5.358	108,3	100,4
MOSTAR	28.354	29.238	29.117	102,7	99,6
NEUM	1.074	1.187	1.154	107,4	97,2
PROZOR-RAMA	1.184	1.185	1.185	100,1	100,0
RAVNO	81	78	77	95,1	98,7
STOLAC	1.116	1.087	1.095	98,1	100,7

* Mjesečni statistički pregled Federacije BiH po

** županijama/kantonima Federalnog zavoda za statistiku, za prosinac 2017.

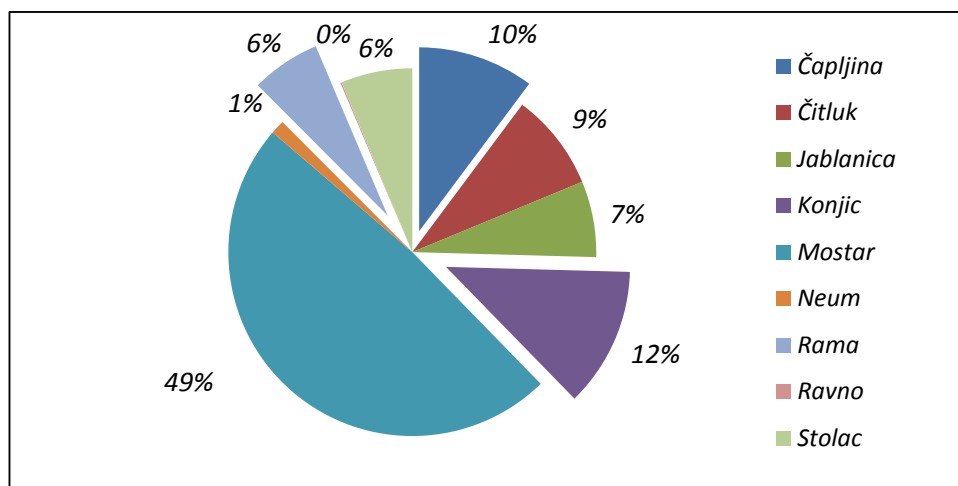
(Monthly statistic review of Federation BiH by Cantons from the Federal institute for statistics, December 2017.)

TABELA 3. – TABLE 3.

**PREGLED STANJA I FLUKTUACIJE NEZAPOSLENIH OSOBA TIJEKOM MJESECA
SIJEČNJA 2018. GODINE**

**REVIEW OF THE STATE AND FLUCTUATION OF UNEMPLOYED PERSONS DURING
JANUARY 2018.**

PODRUŽNICA BRANCH OFFICE	Prosječan broj nezaposlenih u 2017. Average number of unemployed in 2017.	SIJEČANJ 2018. GODINE – JANUARY 2018.					INDEKS - INDEX	
		Stanje State on 31.12. 2017.	broj novopri- javljenih no. of newly – reported	brisani zbog zaposlenja erased because employ- ment	brisani ostali razlozi erased – other reasons	Stanje State 31.01. 2018.	7 : 2	7 : 3
1	2	3	4	5	6	7	8	9
ČAPLJINA	3.262	3.299	84	54	36	3.293	101,0	99,8
ČITLUK	2.534	2.708	108	43	13	2.760	108,9	101,9
JABLANICA	2.215	2.134	59	28	10	2.155	97,3	101,0
KONJIC	4.048	3.974	86	81	19	3.960	97,8	99,6
MOSTAR	15.844	15.684	441	274	169	15.682	99,0	100,0
NEUM	355	376	32	2	5	401	113,0	106,6
PROZOR- RAMA	1.964	1.946	46	21	9	1.962	99,9	100,8
RAVNO	38	40	0	0	2	38	100,0	95,0
STOLAC	2.038	2.045	43	44	18	2.026	99,4	99,1
UKUPNO TOTAL	32.298	32.206	899	547	281	32.277	99,9	100,2



GRAFIKON -1

UČEŠĆE NEZAPOSLENIH OSOBA PO OPĆINAMA NA DAN 31.01.2018.

CHART - 1

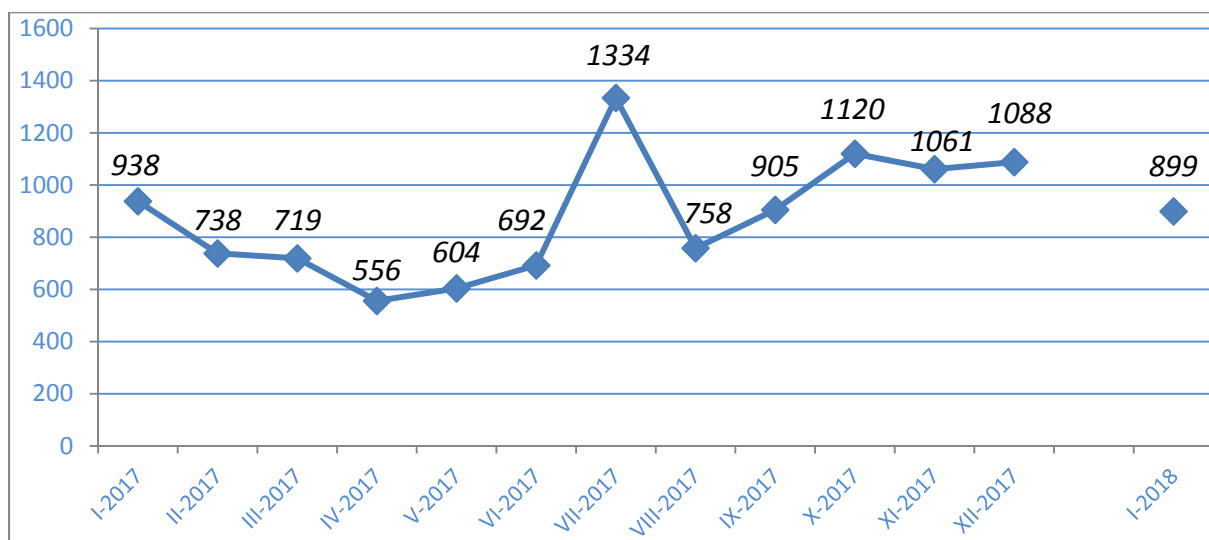
THE PORTION OF UNEMPLOYED PERSONS BY MUNICIPALITIES ON THE 31.01.2018.

TABELA 4. - TABLE 4.

PREGLED BROJA NOVOPRIJAVLJENIH OSOBA NA EVIDENCIJI U MJESECU SIJEČNJU 2018. GODINE PO STUPNJU STRUČNOG OBRAZOVANJA

REVIEW OF A NUMBER OF NEWLY – REPORTED PERSONS IN THE REGISTER IN JANUARY 2018. BY THE LEVEL OF EDUCATION

PODRUŽNICA BRANCH OFFICE	Ukupno TOTAL	od toga žena Women	PO STUPNJU STRUČNOG OBRAZOVANJA LEVEL OF EDUCATION									
			1	2	3	4	5	6 ₁	6 ₂	7 ₁	7 ₂	8
			ČAPLJINA	84	45	9	1	25	34	2	0	6
ČITLUK	108	62	5	0	40	44	0	2	3	2	12	0
JABLANICA	59	19	5	0	21	26	0	0	2	2	3	0
KONJIC	86	31	24	0	25	33	0	0	3	1	0	0
MOSTAR	441	219	54	1	130	157	1	4	31	39	24	0
NEUM	32	17	3	0	13	9	0	0	1	0	6	0
PROZOR - RAMA	46	23	9	0	17	10	0	0	4	2	4	0
RAVNO	0	0	0	0	0	0	0	0	0	0	0	0
STOLAC	43	20	6	0	19	5	1	1	6	4	1	0
UKUPNO TOTAL	899	436	115	2	290	318	4	7	56	51	56	0



GRAFIKON – 2
BROJ NOVOPRIJAVLJENIH OSOBA NA EVIDENCIJI NEZAPOSLENIH PO MJESECIMA
CHART – 2
THE NUMBER OF NEWLY – REPORTED PERSONS IN THE REGISTER BY MONTHS

TABELA 5. – TABLE 5.

**PREGLED BROJA NEZAPOSLENIH OSOBA NA EVIDENCIJI NA DAN 31.01. 2018.
GODINE PO STUPNJU STRUČNOG OBRAZOVANJA I SPOLU**

**REVIEW OF A NUMBER OF UNEMPLOYED PERSONS IN THE REGISTER ON THE
31.01.2018. BY THE LEVEL OF EDUCATION AND GENDER**

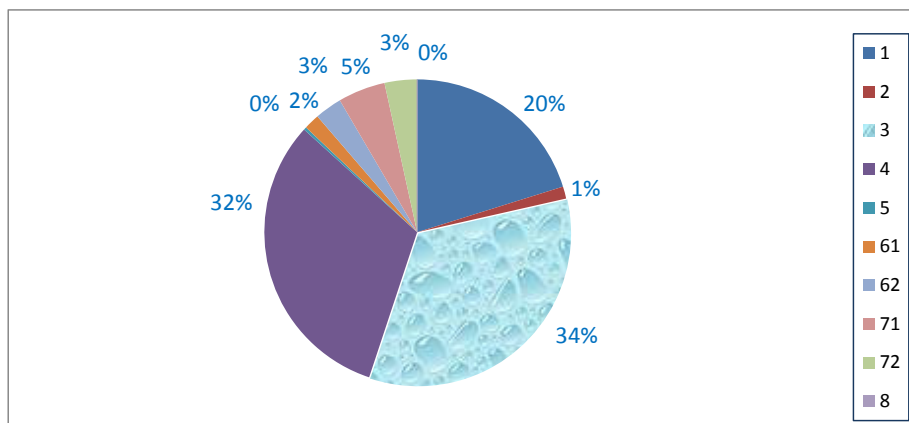
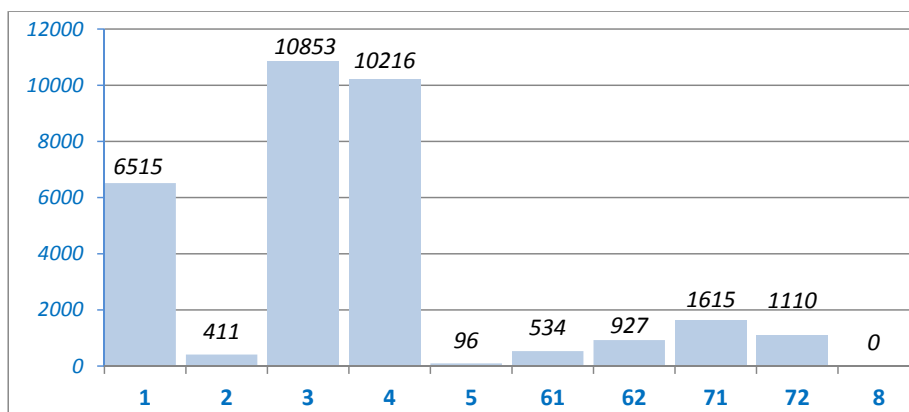
PODRUŽNICA BRANCH OFFICE	UKUPNO		STUPANJ STRUČNOG OBRAZOVANJA									
			LEVEL OF EDUCATION									
	TOTAL	1	2	3	4	5	61	62	71	72	8	
ČAPLJINA	Svega Total	3293	590	66	1184	1039	13	61	118	97	125	0
	Žena women	1825	307	36	593	600	3	45	89	67	85	0
ČITLUK	Svega Total	2760	265	9	1116	992	2	48	67	89	172	0
	Žena Women	1537	152	7	546	554	1	34	47	68	128	0
JABLANICA	Svega Total	2155	466	41	788	620	4	16	49	136	35	0
	Žena women	1106	283	18	294	362	0	11	22	97	19	0
KONJIC	Svega Total	3960	1382	20	1195	1003	12	41	107	157	43	0
	Žena Women	2112	741	7	568	568	0	25	67	106	30	0
MOSTAR	Svega Total	15682	2794	240	4835	5398	49	316	466	988	596	0
	Žena Women	8527	1673	141	2025	2991	3	232	286	739	437	0
NEUM	Svega Total	401	53	3	167	131	1	6	11	5	24	0
	Žena Women	203	21	2	85	69	0	3	6	1	16	0
PROZOR - RAMA	Svega Total	1962	551	16	757	466	2	21	54	40	55	0
	Žena Women	1001	249	9	349	277	2	15	39	21	40	0
RAVNO	Svega Total	38	9	0	12	11	0	0	3	2	1	0
	Žena Women	14	3	0	5	3	0	0	1	1	1	0
STOLAC	Svega Total	2026	405	16	799	556	13	25	52	101	59	0
	Žena Women	1007	228	11	327	287	2	17	31	61	43	0
UKUPNO	Svega Total	32277	6515	411	10853	10216	96	534	927	1615	1110	0
TOTAL	Žena woen	17332	3657	231	4792	5711	11	382	588	1161	799	0

TABELA 6. – TABLE 6.

**NEZAPOSLENE OSOBE NA EVIDENCIJI NA DAN 31.01.2018.
PO STUPNJU STRUČNOG OBRAZOVANJA**

**UNEMPLOYED PERSONS IN THE REGISTER ON THE 31.01.2018.
BY THE LEVEL OF EDUCATION**

STUPANJ STRUČNOG OBRAZOVANJA LEVEL OF EDUCATION	BROJ RADNIKA NO. OF WORKERS	UDIO % PORTION
8	0	0,0
7₂	1.110	3,4
7₁	1.615	5,0
6₂	927	2,9
6₁	534	1,6
5	96	0,3
4	10.216	31,7
3	10.853	33,6
2	411	1,3
1	6.515	20,2
UKUPNO TOTAL	32.277	100,0



GRAFIKON - 3

NEZAPOSLENE OSOBE PO STEPENU STRUČNOG OBRAZOVANJA NA DAN 31.01. 2018.god.

CHART - 3

UNEMPLOYED PERSONS BY THE LEVEL OF EDUCATION ON THE 31.01. 2018.

TABELA 7. – TABLE 7.

**PREGLED BROJA NEZAPOSLENIH OSOBA PO DUŽINI ČEKANJA NA ZAPOSLENJE
PO STUPNJU STRUČNOG OBRAZOVANJA NA DAN 31.01.2018. GODINE**

**REVIEW OF THE UNEMPLOYED PERSONS BY TIME SPAN FOR JOB
BY THE LEVEL OF EDUCATION ON THE 31.01.2018.**

DUŽINA ČEKANJA TIME SPAN	UKUPNO TOTAL		STUPANJ STRUČNOG OBRAZOVANJA LEVEL OF EDUCATION									
			1	2	3	4	5	6 ₁	6 ₂	7 ₁	7 ₂	8
			Do 6 mjeseci till 6 months	<i>Svega Total</i>	5115	599	25	1581	1901	13	56	352
	<i>Žena Women</i>	2620	330	10	646	963	4	40	221	173	233	0
6-9 mjeseci 6-9 months	<i>Svega Total</i>	1508	141	19	453	603	1	30	60	117	84	0
	<i>Žena Women</i>	696	59	9	150	276	0	19	38	84	61	0
9-12 mjeseci 9-12 months	<i>Svega Total</i>	1112	148	4	341	350	5	30	66	82	86	0
	<i>Žena Women</i>	577	73	4	146	173	1	20	42	57	61	0
12-18 mjes. 12-18 mont.	<i>Svega Total</i>	2446	349	17	754	830	10	32	150	149	155	0
	<i>Žena Women</i>	1192	168	8	283	390	0	23	96	109	115	0
18-24 mjes. 18-24 mont.	<i>Svega Total</i>	1678	236	12	532	630	4	24	61	107	72	0
	<i>Žena Women</i>	833	122	4	200	310	1	16	44	80	56	0
2-3 godine 2-3 years	<i>Svega Total</i>	2606	427	17	744	968	10	38	98	167	137	0
	<i>Žena Women</i>	1391	234	8	312	523	2	29	65	124	94	0
3-5 godina 3-5 years	<i>Svega Total</i>	4010	731	34	1269	1361	11	79	89	288	148	0
	<i>Žena Women</i>	2123	385	16	554	719	1	58	53	227	110	0
5-7 godina 5-7 years	<i>Svega Total</i>	3052	716	39	1022	895	2	67	37	209	65	0
	<i>Žena Women</i>	1720	436	26	469	525	0	52	21	144	47	0
7-9 godina 7-9 years	<i>Svega Total</i>	2000	440	45	724	596	8	51	13	106	17	0
	<i>Žena Women</i>	1126	268	19	347	363	1	37	7	71	13	0
Preko 9 god. Over 9 years	<i>Svega Total</i>	8750	2728	199	3433	2082	32	127	1	137	11	0
	<i>Žena Women</i>	5054	1582	127	1685	1469	1	88	1	92	9	0
UKUPNO TOTAL	<i>Svega Total</i>	32277	6515	411	10853	10216	96	534	927	1615	1110	0
	<i>Žena women</i>	17332	3657	231	4792	5711	11	382	588	1161	799	0

TABELA 8. – TABLE 8.

**PREGLED BROJA NEZAPOSLENIH OSOBA PO GODINAMA STAROSTI
I STUPNJU STRUČNOG OBRAZOVANJA NA DAN 31.01.2018. GODINE**

**REVIEW OF THE UNEMPLOYED PERSONS BY AGE AND THE LEVEL OF EDUCATION
ON THE 31.01.2018.**

STAROSNA DOB AGE GROUP	UKUPNO TOTAL		STUPANJ STRUČNOG OBRAZOVANJA LEVEL OF EDUCATION									
			1	2	3	4	5	6 ₁	6 ₂	7 ₁	7 ₂	8
15-19 godina 15-19 years	Svega Total	1091	64	10	548	469	0	0	0	0	0	0
	Žena Women	409	25	5	189	190	0	0	0	0	0	0
20-24 godina 20-24 years	Svega Total	3835	175	34	1168	2018	3	1	282	42	112	0
	Žena Women	1703	78	11	449	841	1	1	201	38	83	0
25-29 godina 25-29 years	Svega Total	4395	231	34	967	1608	0	18	456	361	720	0
	Žena Women	2406	115	14	430	756	0	7	285	282	517	0
30-34 godina 30-34 years	Svega Total	3975	402	27	1262	1256	2	116	131	560	219	0
	Žena Women	2312	186	9	628	743	1	95	73	417	160	0
35-39 godina 35-39 years	Svega Total	3404	607	22	1336	968	2	109	28	307	25	0
	Žena Women	1913	324	8	664	582	1	83	15	219	17	0
40-44 godina 40-44 years	Svega Total	3190	985	33	1247	700	3	89	13	101	19	0
	Žena Women	1809	546	22	612	469	3	65	6	73	13	0
45-49 godina 45-49 years	Svega Total	3293	1038	50	1257	832	4	41	9	53	9	0
	Žena Women	1888	550	29	636	594	0	32	6	34	7	0
50-54 godina 50-54 years	Svega Total	3736	984	60	1396	1179	14	39	7	54	3	0
	Žena Women	2024	563	37	572	783	3	26	2	36	2	0
55-59 godina 55-59 years	Svega Total	3276	1115	73	1004	904	35	71	0	72	2	0
	Žena Women	1760	706	52	343	578	0	45	0	36	0	0
Preko 60 godina Over 60 years	Svega Total	2082	914	68	668	282	33	50	1	65	1	0
	Žena Women	1108	564	44	269	175	2	28	0	26	0	0
UKUPNO TOTAL	Svega Total	32277	6515	411	10853	10216	96	534	927	1615	1110	0
	Žena women	17332	3657	231	4792	5711	11	382	588	1161	799	0

TABELA 9. – TABLE 9.

**PREGLED BROJA NEZAPOSLENIH OSOBA PO GODINAMA STAROSTI, DUŽINI ČEKANJA
NA ZAPOSLENJE I SPOLU NA DAN 31.01.2018. GODINE**

**REVIEW OF THE UNEMPLOYED PERSONS BY AGE, TIME SPAN FOR JOB AND GENDER
ON THE 31.01.2018.**

STAROSNA DOB AGE GROUP	UKUPNO TOTAL ŽENA WOMEN	DUŽINA ČEKANJA TIME SPAN									
		Do 6 mj.	6-9 mj.	9-12 mj.	12-18 mj.	18-24 mj.	2-3 g	3-5 g	5-7 g	7-9 g	Preko 9 g
		15-19 godina 15-19 years	1091	464	305	16	151	115	39	1	0
	409	194	99	3	57	42	13	1	0	0	0
20-24 godina 20-24 years	3835	1091	220	185	485	326	551	723	242	12	0
	1703	522	100	83	216	153	233	286	102	8	0
25-29 godina 25-29 years	4395	941	253	232	508	306	502	652	413	361	227
	2406	490	136	132	306	169	304	396	200	161	112
30-34 godina 30-34 years	3975	697	201	164	271	232	347	578	500	321	664
	2312	376	111	90	155	135	208	368	309	191	369
35-39 godina 35-39 years	3404	500	148	109	201	162	251	419	374	266	974
	1913	279	81	53	102	78	141	229	208	144	598
40-44 godina 40-44 years	3190	408	113	85	158	117	211	375	315	257	1151
	1809	234	56	48	76	57	117	203	186	153	679
45-49 godina 45-49 years	3293	352	72	72	188	126	194	333	324	201	1431
	1888	188	38	46	90	64	107	186	188	123	858
50-54 godina 50-54 years	3736	351	87	106	210	127	208	371	342	216	1718
	2024	184	34	50	94	64	113	183	195	127	980
55-59 godina 55-59 years	3276	217	71	95	173	96	189	327	341	202	1565
	1760	106	27	49	59	41	97	156	216	119	890
Preko 60 godina Over 60 years	2082	94	38	48	101	71	114	231	201	164	1020
	1108	47	14	23	37	30	58	115	116	100	568
UKUPNO TOTAL	32277	5115	1508	1112	2446	1678	2606	4010	3052	2000	8750
ŽENA WOMEN	17332	2620	696	577	1192	833	1391	2123	1720	1126	5054

TABELA 10. – TABLE 10.

**PREGLED BROJA NEZAPOSLENIH OSOBA NA EVIDENCIJI
NA DAN 31.01.2018. GODINE
- NEZAPOSLENE OSOBE BEZ RADNOG ISKUSTVA PO STUPNJU STRUČNOG
OBRAZOVANJA -**

**REVIEW OF THE UNEMPLOYED PERSONS IN THE REGISTER ON THE 31.01.2018.
- UNEMPLOYED PERSONS WITHOUT A WORK EXPERIENCE BY THE LEVEL OF
EDUCATION -**

PODRUŽNICA BRANCH OFFICE	Ukupno Total	od toga žena Women	PO STUPNJU STRUČNOG OBRAZOVANJA LEVEL OF EDUCATION									
			1	2	3	4	5	6 ₁	6 ₂	7 ₁	7 ₂	8
ČAPLJINA	990	549	147	22	317	339	1	14	68	21	61	0
ČITLUK	693	338	47	2	253	251	0	4	33	13	90	0
JABLANICA	822	482	184	13	270	231	0	4	28	71	21	0
KONJIC	1861	1168	691	7	489	508	0	9	67	65	25	0
MOSTAR	5477	2993	1047	112	1485	1838	2	58	290	284	361	0
NEUM	51	24	8	0	19	14	0	1	5	0	4	0
PROZOR –RAMA	731	391	122	5	314	192	0	3	42	13	40	0
RAVNO	14	5	2	0	4	3	0	0	2	2	1	0
STOLAC	955	501	180	11	364	260	3	10	37	49	41	0
UKUPNO TOTAL	11594	6451	2428	172	3515	3636	6	103	572	518	644	0

TABELA 11. – TABLE 11

**PREGLED BROJA NEZAPOSLENIH OSOBA NA EVIDENCIJI
- PO NAJBROJNIJIM ZANIMANJIMA NA DAN 31.01.2018. -**

**REVIEW OF A NUMBER OF UNEMPLOYED PERSONS IN THE REGISTER
- BY THE MOST NUMEROUS PROFESSIONS ON THE 31.01.2018. -**

Šifra Code	NAZIV ZANIMANJA	PROFESSION	SVEGA TOTAL	OD TOGA ŽENA WOMEN
1 i 2 STUPANJ OBRAZOVANJA		1. & 2. – LEVEL OF EDUCATION		
999901	Radnici za jednostavne poslove, dn	Worker for simple jobs	6528	3668
411101	Daktilograf	Typist	64	64
913205	Kuhinjski pomoćnik	Assistant of cook	60	24
932025	Radnik u tekstilnoj proizvodnji	Worker in textile production	45	41
743301	Krojač	Tailor	22	18
611206	Pomoćni cvjećar	Assistant of flowerist	17	8
712201	Pomoćni zidar	Assistant of mason	16	0
714102	Moler	Assistant of dyer	13	0
743603	Sivač	Sewer	10	10
931302	Tesarski radnik	Assistant of carpenter	7	0
514111	Frizer za žene	Ladies hairdresser	6	6
915103	Hotelski nosač	Hotel porter	3	3
3 i 5 STUPANJ OBRAZOVANJA		3. & 5. LEVEL OF EDUCATION		
522102	Prodavač	Salesman	2030	1608
514101	Frizer za žene	Ladies hairdresser	907	854
723106	Automehaničar	Car mechanic	775	3
722211	Bravar	Locksmith	757	10
512204	Kuhar	Cook	714	483
512303	Konobar	Waiter	643	120
743303	Krojač ženske odjeće	Ladies wear tailor	406	391
722306	Kovinotokar	Lathe operator	360	27
832401	Vozač teretnog vozila	Truck driver	340	3
724125	Elektromehaničar	Electromechanic	292	8
743202	Tkač/tkalac	Weaver	168	158
732106	Keramičar	Ceramist	161	0
712202	Zidar	Mason	158	11
723370	Strojbravar	Fitter	157	6
742202	Stolar/stolar	Carpenter	148	60
722308	Kovinoglodač	Lathe operator	109	13
721306	Aviolimar	Aeroplane tin-smith	95	0
721304	Autolimar	Car-body mechanic	88	0
713702	Elektroinstalater	Electrician	79	0
712401	Tesar	Carpenter	72	0
713606	Instalater grijanja i klimatizacije	Fitter for heating and air conditioning	68	0
721301	Limar	Tin smith	64	0
815901	Kemijski laborant	Laboratory technician	60	52
724320	Mehaničar elektroničar	Elektronician mechanist	45	1
713601	Instalater vodovoda i kanalizacije	Fitter of waterworks and sewage system	42	0
724112	Autoelektričar	Car electrician	41	0
741205	Slastičar/poslastičar	Pastry cook	33	28
714204	Autolakirer	Varnisher	32	0
741102	Mesar	Butcher	26	2
721203	Zavarivač	Welder	19	0
611102	Ratar	Agriculturist	19	15
4 STUPANJ OBRAZOVANJA		4. LEVEL OF EDUCATION		
412110	Ekonomski tehničar	Economy technician	1816	1255
419006	Maturant gimnazije	Gymnasium graduated	1588	1043
311552	Strojarski tehničar	Machine technician	833	267
323106	Medicinska sestra	Nurse	516	366
341403	Turistički animator	Tourist animator	487	308
413303	Tehničar cestovnog prometa	Road traffic technician	430	97
321212	Poljoprivredni tehničar	Agriculture technician	418	270
311320	Elektrotehničar	Electrotechnician	416	89
311214	Građevinski tehničar	Civil engineering technician	272	104
311407	Tehničar elektroničar za računare	Electronic technician for computers	252	37
311915	Tekstilni tehničar	Textile technician	197	176
419001	Upravni službenik	Managerial officer	177	154
311213	Građevinski tehničar visokogradnje	Civil engineering technician	145	67
341501	Komercijalist	Comercialist	143	98
322801	Farmaceutski tehničar	Pharmaceutical technician	116	100
413312	Prometni tehničar	Traffic technician	100	24
419005	Administrativni službenik	Administrative officer	92	76
311226	Geodetski tehničar	Geodetic technician	82	24
322502	Zubni tehničar	Dental technician	67	46
311922	Grafičarski tehničar	Graphic technician	66	23
311115	Kemijski tehničar	Chemistry technician	59	51

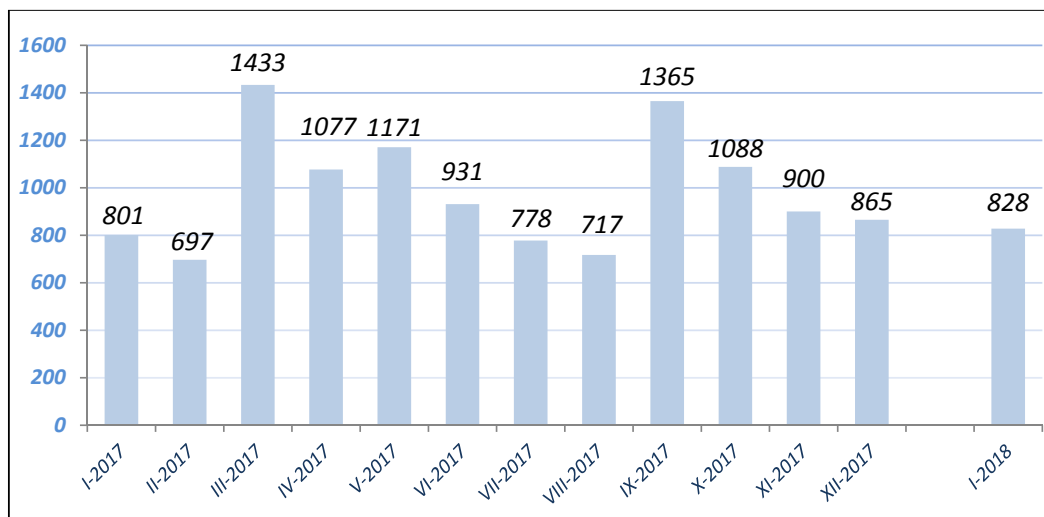
311418	Tehničar elektronike	Electronical technician	48	7
321213	Šumarski tehničar	Forestry technician	38	15
322501	Stomatološka sestra	Stomatology nurse	28	22
322201	Sanitarni tehničar	Sanitary technician	22	14
311706	Rudarski tehničar	Minery technician	22	12
321201	Ratarski tehničar	Agricultural technician	20	14
311120	Tehničar matematički	Technician of mathematics	18	12
311748	Tehničar metalurgije	Metallurgic technician	15	9
321206	Vinogradarski tehničar	Wine-grower technician	10	5
311920	Tehničar za drvo	wood technician	7	4
516201	Policajac	Policeman	6	0
61 i 62 STUPANJ OBRAZOVANJA			61. & 62. LEVEL OF EDUCATION	
412109	Ekonomski službenik	Economist	215	139
242912	Pravnik	Lawyer	108	71
233201	Učitelj predškolske djece	Preschool teacher	82	81
214206	Građevinski inženjer	Civil engineer	54	22
346006	Socijalni radnik	Social worker	39	34
233101	Razredni učitelj	Class teacher	37	36
244220	Kriminalist	Criminologist	30	12
213122	Informatičar	Informatician	28	9
245102	Novinar	Journalist	27	19
213121	Inženjer računarstva	Computer engineer	24	9
223004	Fizioterapeut	Physical therapist	22	16
233105	Nastavnik povijesti	History teacher	19	13
233114	Nastavnik kemije	Chemistry teacher	17	15
233115	Nastavnik biologije	Biology teacher	17	14
233103	Nastavnik maternjeg jezika	Native tongue teacher	15	13
222908	Inženjer medicinske radiologije	Radiology engineer	14	10
214115	Inženjer cestovnog prometa	Traffic engineer	12	2
233106	Nastavnik zemljopisa	Geography teacher	6	6
214806	Inženjer geodezije	Engineer of geodesy	5	2
233109	Nastavnik tjelesne i zdravstvene kulture	Teacher of physical and health culture	4	0
233111	Nastavnik matematike	Teacher of mathematic	3	2
233107	Nastavnik glazbene kulture	Teacher of music education	2	2
71, 72 i 8 STUPANJ OBRAZOVANJA			71., 72. & 8. LEVEL OF EDUCATION	
242912	Pravnik	Lawyer	438	325
244123	Ekonomist	Economist	246	165
232105	Profesor engleskog jezika	English language professor	168	144
221315	Inženjer agronom	Agronomy engineer	136	77
233117	Profesor razredne nastave	Class professor	89	85
235105	Pedagog	Pedagogue	88	83
232131	Profesor tjelesne i zdravstvene kulture	Professor of physical and health culture	83	21
244508	Psiholog	Psychologist	82	73
214206	Građevinski inženjer	Civil engineer	77	47
232102	Profesor hrvatskog jezika	Croatian language professor	73	64
244101	Ekonomist za financije	Financial economist	72	57
232208	Profesor biologije	Professor of biology	69	65
214556	Strojarski inženjer	Mechanical engineer	66	19
245102	Novinar	Journalist	63	49
346006	Socijalni radnik	Social worker	59	54
244304	Poljotolog	Polityologist	58	36
214642	Inženjer prehrambene tehnologije	Food technology engineer	53	43
232118	Profesor povijesti	History professor	43	21
232128	Profesor likovnih predmeta	Art professor	43	30
213121	Inženjer računarstva	Computer engineer	42	19
232101	Profesor bosanskog jezika	Bosnian language professor	35	33
232106	Profesor njemačkog jezika	German language professor	33	29
232207	Profesor kemije	Professor of chemistry	27	25
244102	Ekonomista marketinga	Economist of marketing	27	19
232121	Profesor sociologije	Professor of sociology	24	18
232119	Profesor pedagogije	Pedagogy professor	22	19
244216	Komunikolog	Communicologist	21	18
232210	Profesor zemljopisa	Professor of geography	21	13
244220	Kriminalist	Police inspector	16	7
214113	Inženjer arhitekture	Architect	15	12
214317	Inženjer elektrotehnike	Electrotechnic enginner	15	5
221103	Ekolog	Ecologist	13	11
214115	Inženjer cestovnog prometa	Traffic engineer	12	4
246015	Teolog	Teologyst	11	2
232601	Profesor vjeronauka	Professor of teology	10	8
222401	Doktor farmacije	Doctor of pharmacy	10	8
222210	Doktor stomatologije	Doctor of dentistry	8	5
232116	Profesor filozofije	Professor of philosophy	8	5
244201	Sociolog	Sociologist	7	4
232201	Profesor matematike	Professor of mathematics	5	5
222907	Sanitarni inženjer	Sanitary engineer	5	3
222101	Doktor medicine	Doctor of medicine	4	3
222313	Veterinar	Veterinarian	4	3
244207	Arheolog	Archeologist	3	1
232112	Profesor turskog jezika	Turkish language professor	2	1

TABELA 12. - TABLE 12.

**PREGLED BROJA UKUPNO BRISANIH OSOBA SA EVIDENCIJE
U MJESECU SIJEČNJU 2018. PO STUPNJU STRUČNOG OBRAZOVANJA**

**REVIEW OF A TOTAL NUMBER OF ERASED PERSONS FROM THE REGISTER IN
JANUARY 2018. BY THE LEVEL OF EDUCATION**

PODRUŽNICA BRANCH OFFICE	UKUPNO TOTAL ŽENA WOMEN	STUPANJ STRUČNOG OBRAZOVANJA LEVEL OF EDUCATION									
		1	2	3	4	5	6 ₁	6 ₂	7 ₁	7 ₂	8
ČAPLJINA	90	7	1	35	22	0	1	5	7	12	0
	51	6	0	17	7	0	1	5	6	9	0
ČITLUK	56	1	0	17	23	0	2	4	2	7	0
	26	1	0	5	9	0	1	3	0	7	0
JABLANICA	38	5	0	11	11	0	1	1	7	2	0
	21	3	0	5	6	0	0	1	4	2	0
KONJIC	100	17	1	32	34	1	0	5	7	3	0
	46	6	0	12	17	1	0	4	4	2	0
MOSTAR	443	41	4	109	159	3	7	33	41	46	0
	224	24	2	33	76	1	5	20	32	31	0
NEUM	7	3	0	3	1	0	0	0	0	0	0
	4	1	0	2	1	0	0	0	0	0	0
PROZOR - RAMA	30	2	0	14	7	0	0	2	3	2	0
	10	1	0	5	1	0	0	1	1	1	0
RAVNO	2	0	0	2	0	0	0	0	0	0	0
	1	0	0	1	0	0	0	0	0	0	0
STOLAC	62	6	1	19	25	0	1	3	4	3	0
	38	6	1	10	14	0	1	0	3	3	0
UKUPNO TOTAL	828	82	7	242	282	4	12	53	71	75	0
ŽENA WOMEN	421	48	3	90	131	2	8	34	50	55	0



GRAFIKON - 4
BROJ BRISANIH RADNIKA SA EVIDENCIJE PO MJESECIMA
CHART - 4
THE NUMBER OF ERASED WORKERS FROM THE REGISTER BY MONTHS

TABELA 13. – TABLE 13.

**PREGLED BROJA BRISANIH OSOBA S EVIDENCIJE U MJESECU SIJEČNJU 2018. GODINE
PO RAZLOZIMA PRESTANKA VOĐENJA EVIDENCIJE**

**REVIEW OF A NUMBER OF ERASED PERSONS IN JANUARY 2018. BY REASONS OF
ERASING FROM THE REGISTER**

PODRUŽNICA BRANCH OFFICE	Ukupno Total	Žena Women	PO RAZLOZIMA PRESTANKA VOĐENJA EVIDENCIJE REASON OF ERASING																			
			1	2	3	4	5	6	7	8	9	10	11	12	13	14	15	16	17	18	19	20
			ČAPLJINA	90	51	54	0	0	0	0	7	0	6	0	0	0	12	1	0	1	6	1
ČITLUK	56	26	43	0	1	0	0	1	0	0	0	0	0	2	0	0	1	3	1	0	4	0
JABLANICA	38	21	28	0	1	0	0	3	0	0	0	0	0	0	0	0	0	4	2	0	0	0
KONJIC	100	46	81	0	3	0	0	5	0	0	0	0	0	0	0	0	1	6	3	1	0	0
MOSTAR	443	224	274	0	3	0	0	17	0	25	3	0	0	56	0	0	4	46	0	6	9	0
NEUM	7	4	2	0	0	0	0	2	0	2	0	0	0	0	0	0	0	1	0	0	0	0
PROZOR -RAMA	30	10	21	0	0	0	0	0	0	2	0	0	0	0	0	0	0	1	6	0	0	0
RAVNO	2	1	0	0	0	0	0	0	0	1	0	0	0	0	0	0	0	1	0	0	0	0
STOLAC	62	38	44	0	0	0	0	3	0	2	0	0	0	2	0	0	0	10	1	0	0	0
UKUPNO/ TOTAL	828	421	547	0	8	0	0	38	0	38	3	0	0	72	1	0	7	78	14	8	14	0

LEGENDA – LEGEND:

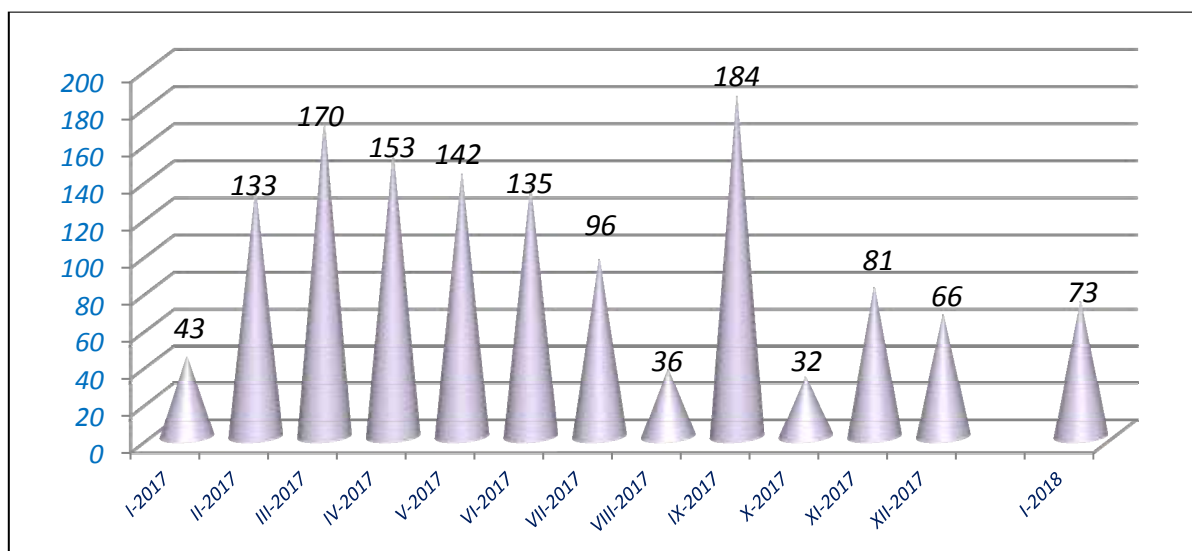
ŠIFRA	Naziv
1	Zasnivanje radnog odnosa
2	Registruje privredno društvo ili drugu pravnu osobu odnosno ostvari dividendu na osnovu udjela u privrednom društvu ili drugoj pravnoj osobi u visini određenoj u članu 3. Stav 2. Zakona
3	Registruje obrt ili ostvari prihod po bilo kojem osnovu u visini određenoj u članu 3. Stav 2. Zakona
4	Bavljenje poljoprivrednom djelatnošću - upis u registar poljoprivrednih proizvođača
5	Zatečen na radu bez ugovora o radu ili pisane izjave poslodavca odnosno rješenja o zasnivanju radnog odnosa ili o postavljanju
6	Ispunjavanje uslova za penziju prema propisima o penzisko-invalidskom osiguranju
7	Trajna nesposobnost za rad
8	Navršениh 65 godina života
9	Izdržavanje kazne zatvora, mjere sigurnosti, zaštitne ili odgojne mjere u trajanju dužem od šest mjeseci
10	Odbijeno se uključiti u obrazovanje na istom stepenu stručne spreme koji je organizovala i snosi troškove služba za zapošljavanje radi povećanja mogućnosti zapošljavanja ili ako bez opravdanog razloga prekinuto, odnosno ne završeno obrazovanje
11	Odbijen odgovarajući posao
12	Nejavljivanje službi za zapošljavanje u dva uzastopna roka, bez obaviještavanja službe o opravdanim razlozima nejavljivanja
13	Neispunjavanje uslova o aktivnom traženju posla
14	Primanje novčane naknade u skladu sa člankom 30. A zakona o izmjenama i dopunama zakona o posredovanju u zapošljavanju i socijalnoj sigurnosti neuposlenih osoba
15	Sticanje statusa redovnog učenika ili studenta
16	Preseljenje na područje druge općine / države
17	Odjavljivanje sa evidencije
18	Smrt
19	Prelazak kod drugog savjetodavca
20	Ostvaruje ukupne mjesečne prihode veće od 25% prosječne mjesečne plaće u prethodnoj godini u FBiH, po bilo kojem temelju, uključujući i dividende

TABELA 14. – TABLE 14.

PREGLED SLOBODNIH RADNIH MJESTA U MJESECU SIJEČNJU 2018. GODINE PO SJEDIŠTU POSLODAVCA I STUPNJU STRUČNOG OBRAZOVANJA

REVIEW OF A FREE WORK PLACES IN JANUARY 2018. BY THE LEVEL OF EDUCATION

SJEDIŠTE POSLODAVCA EMPLOYER RESIDENCE	Ukupno Total	Od toga na: Out of that:		PO STUPNJU STRUČNOG OBRAZOVANJA LEVEL OF EDUCATION										
		Neodređen Undeterm.	Određeno Determin.	1	2	3	4	5	6 ₁	6 ₂	7 ₁	7 ₂	8	
ČAPLJINA	0	0	0	0	0	0	0	0	0	0	0	0	0	0
ČITLUK	26	10	16	0	0	18	5	0	0	0	2	1	0	
JABLANICA	0	0	0	0	0	0	0	0	0	0	0	0	0	
KONJIC	4	0	4	0	0	4	0	0	0	0	0	0	0	
MOSTAR	17	6	11	1	0	10	2	0	0	0	4	0	0	
NEUM	17	1	16	0	0	13	4	0	0	0	0	0	0	
PROZOR -RAMA	9	7	2	1	0	4	0	0	0	1	2	1	0	
RAVNO	0	0	0	0	0	0	0	0	0	0	0	0	0	
STOLAC	0	0	0	0	0	0	0	0	0	0	0	0	0	
UKUPNO TOTAL	73	24	49	2	0	49	11	0	0	1	8	2	0	



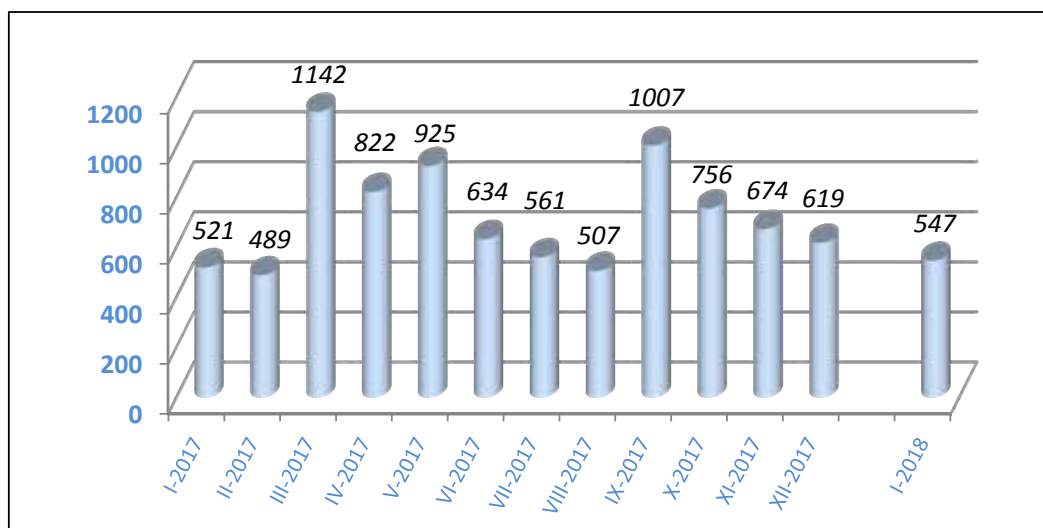
GRAFIKON – 5
BRJ ISKAZANIH POTREBA ZA RADNICIMA PO MJESECIMA
CHART – 5
THE NUMBER OF REQUIRIES FOR WORKERS BY MONTHS

TABELA 15. - TABLE 15.

**PREGLED BROJA OSOBA KOJE SU SE ZAPOSLE SA EVIDENCIJE PO STUPNJU
STRUČNOG OBRAZOVANJA I SPOLU U MJESECU SIJEČNJU 2018.**

REVIEW OF A NUMBER OF EMPLOYED PERSONS FROM THE REGISTER IN JANUARY 2018.

PODRUŽNICA BRANCH OFFICE	Ukupno Total Žena Women	PO STUPNJU STRUČNOG OBRAZOVANJA LEVEL OF EDUCATION									
		1	2	3	4	5	6 ₁	6 ₂	7 ₁	7 ₂	8
		ČAPLJINA	54	1	0	19	16	0	0	2	6
	32	1	0	12	5	0	0	2	5	7	0
ČITLUK	43	0	0	16	18	0	2	1	1	5	0
	17	0	0	5	5	0	1	1	0	5	0
JABLANICA	28	2	0	8	10	0	1	1	5	1	0
	14	1	0	4	5	0	0	1	2	1	0
KONJIC	81	12	0	27	27	1	0	4	7	3	0
	36	4	0	11	11	1	0	3	4	2	0
MOSTAR	274	9	2	66	113	1	3	24	24	32	0
	137	6	1	16	54	0	3	16	21	20	0
NEUM	2	0	0	1	1	0	0	0	0	0	0
	1	0	0	0	1	0	0	0	0	0	0
PROZOR -RAMA	21	0	0	9	6	0	0	2	2	2	0
	6	0	0	3	1	0	0	1	0	1	0
RAVNO	0	0	0	0	0	0	0	0	0	0	0
	0	0	0	0	0	0	0	0	0	0	0
STOLAC	44	4	0	10	22	0	1	2	4	1	0
	29	4	0	7	13	0	1	0	3	1	0
UKUPNO TOTAL ŽENA WOMEN	547	28	2	156	213	2	7	36	49	54	0
	272	16	1	58	95	1	5	24	35	37	0



GRAFIKON - 6
BROJ ZAPOSLENIH OSOBA SA EVIDENCIJE PO MJESECIMA
CHART - 6
THE NUMBER OF EMPLOYED PERSONS FROM THE REGISTER BY MONTHS

TABELA 16. – TABLE 16.

PREGLED BROJA ZAPOSLENIH OSOBA SA EVIDENCIJE PO NAJBROJNIJIM ZANIMANJIMA U MJESECU SIJEČNJU 2018.

REVIEW OF A NUMBER OF EMPLOYED PERSONS FROM THE REGISTER BY THE MOST NUMEROUS PROFESSIONS IN JANUARY 2018.

Šifra	Naziv zanimanja	Žena	Ukupno
Stupanj stručnog obrazovanja: 1			
999901	Radnik za jednostavne poslove drugdje nerazvrstan / radnik za jednostavne poslove, dn	16	28
Ukupno za stupanj stručnog obrazovanja 1		16	28
Šifra	Naziv zanimanja	Žena	Ukupno
Stupanj stručnog obrazovanja: 2			
999901	Radnik za jednostavne poslove drugdje nerazvrstan / radnik za jednota	0	1
743509	Pomoćni krojač podstave obuće / pomoćni krojač podstave obuće	1	1
Ukupno za stupanj stručnog obrazovanja 2		1	2
Šifra	Naziv zanimanja	Žena	Ukupno
Stupanj stručnog obrazovanja: 3			
522102	Prodavač / prodavač	23	30
723106	Automehaničar / automehaničar	1	17
512204	Kuhar / kuhar	6	16
514101	Frizer / frizer	11	11
722211	Bravar / bravar	0	7
724125	Elektromehaničar / elektromehaničar	1	6
832401	Vozač teretnog vozila / vozač teretnog vozila	0	5
722306	Metalotokar / kovinotokar	1	5
512303	Konobar / konobar	0	4
723370	Mašinobravar / strojbravar	0	3
732106	Keramičar / keramičar	0	3
514111	Frizer za žene	2	3
743202	Tkač / tkač	2	3
611106	Vinogradar / vinogradar	2	3
743601	Šivač tekstila / šivač tekstila	3	3
722308	Metaloglođač / kovinoglođač	0	3
724108	Elektromehaničar za elektroenergetiku / elektromehaničar za elektroene	0	3
713704	Električar održavanja / električar održavanja	0	2
831107	Vozač motornih pružnih vozila / vozač motornih pružnih vozila	0	2
712202	Zidar / zidar	1	2
813904	Keramičar sirove proizvodnje / keramičar sirove proizvodnje	0	2
713606	Instalater grijanja i klimatizacije	0	2
832201	Vozač putničkog automobila / vozač osobnog automobila	0	2
721304	Autolimar / autolimar	0	2
721301	Limar / limar	0	1
712401	Tesar / tesar	0	1
713602	Vk vodoinstalater	0	1
713604	Vodoinstalater i plinoinstalater	0	1
713702	Elektroinstalater / elektroinstalater	0	1
722307	Metalotokar, majstor / kovinotokar, majstor	0	1
723344	Mehaničar mašina za preradu nemetala / mehaničar strojeva za preradu n	0	1
724320	Mehaničar električar / mehaničar elektroničar	0	1
742202	Stolar / postolar	0	1
742203	Stolar, majstor / postolar, majstor	1	1
743505	Krojač trikotažne odjeće / krojač trikotažne odjeće	1	1
821202	Rukovalac pilom za kamen / rukovatelj pilom za kamen	0	1
827412	Konditor / konditor	1	1

832412	Vozač kamiona / vozač kamiona	0	1
833232	Rukovalac građevinskim mašinama / rukovatelj građevinskim strojevima	0	1
343101	Poslovni sekretar / poslovni tajnik	1	1
514103	Vlasuljar / vlasuljar	1	1
Ukupno za stupanj stručnog obrazovanja 3		58	156
Šifra	Naziv zanimanja	Žena	Ukupno
Stupanj stručnog obrazovanja: 4			
412110	Ekonomski tehničar	25	40
419006	Maturant gimnazije	21	30
311552	Mašinski tehničar / strojarski tehničar	1	12
413303	Tehničar drumskog saobraćaja / tehničar cestovnog prometa	2	11
341403	Turistički animator / turistički animator	5	10
311320	Elektrotehničar / elektrotehničar	1	9
321212	Poljoprivredni tehničar / poljoprivredni tehničar	3	7
311214	Građevinski tehničar / građevinski tehničar	2	7
311226	Geodetski tehničar / geodetski tehničar	1	7
341501	Komercijalist / komercijalist	3	6
312106	Računarski tehničar / računalni tehničar	0	6
311407	Tehničar elektroničar za računare / tehničar elektroničar za računala	0	5
223003	Medicinska sestra-tehničar	2	5
413312	Saobraćajni tehničar / prometni tehničar	1	5
311413	Tehničar za telekomunikacije / tehničar za telekomunikacije	1	4
323106	Medicinska sestra / medicinska sestra	2	3
311922	Grafički tehničar / grafički tehničar	1	2
312101	Tehničar za programiranje / tehničar za programiranje	1	2
322502	Zubotehničar / zubotehničar	1	2
322801	Farmaceutski tehničar / farmaceutski tehničar	2	2
411501	Sekretarica / tajnica	2	2
311304	Elektroenergetski tehničar / elektroenergetski tehničar	0	2
322501	Stomatološka sestra / stomatološka sestra	2	2
723341	Mehaničar alatnih mašina, majstor / mehaničar alatnih strojeva, majstor	1	2
419005	Administrativni službenik / administrativni službenik	2	2
311411	Tehničar za željezničke telekomunikacije / tehničar za željezničke tel	0	2
246004	Imam / imam	0	2
311303	Elektrotehničar za distribuciju električne energije / elektrotehničar	0	2
512103	Ugostiteljski poslovođa / ugostiteljski poslovođa	0	1
223004	Fizioterapeut	0	1
233201	Učitelj predškolske djece / učitelj predškolske djece	1	1
311120	Tehničar matematički / tehničar matematički	0	1
311307	Elektromašinski tehničar / elektrostrojarski tehničar	0	1
311915	Tekstilni tehničar / tekstilni tehničar	1	1
316002	Saradnik za logistiku / saradnik za logistiku	1	1
321201	Ratarski tehničar / ratarski tehničar	0	1
321213	Šumarski tehničar / šumarski tehničar	1	1
322601	Fizioterapeut / fizioterapeut	1	1
342206	Špediter / špediter	1	1
347114	Dizajner / dizajner	0	1
412108	Službenik u knjigovodstvu / službenik u knjigovodstvu	1	1
413308	Željeznički otpravnik / željeznički otpravnik	1	1
413309	Mašinovođa / strojovođa	0	1
413311	Vazduhoplovni otpravnik / zrakoplovni otpravnik	0	1
414202	Referent za poštu / referent za poštu	1	1
419001	Upravni službenik / upravni službenik	1	1
421205	Poštanski službenik na šalteru / poštanski službenik na šalteru	0	1
514104	Kozmetičar / kozmetičar	1	1
744201	Obučar / obučar	1	1

831107	Vozač motornih pružnih vozila / vozač motornih pružnih vozila	0	1
321110	Medicinski laboratorijski tehničar / medicinski laboratorijski tehničar	1	1
Ukupno za stupanj stručnog obrazovanja 4		95	214
Šifra	Naziv zanimanja	Žena	Ukupno
Stupanj stručnog obrazovanja: 5			
512204	Kuhar / kuhar	1	1
Ukupno za stupanj stručnog obrazovanja 5		1	1
Šifra	Naziv zanimanja	Žena	Ukupno
Stupanj stručnog obrazovanja: 6₁			
233108	Nastavnik likovne kulture / nastavnik likovne kulture	1	1
233116	Nastavnik razredne nastave	1	1
244101	Ekonomista za finansije / ekonomist za finansije	1	1
244123	Ekonomista / ekonomist	0	1
312203	Organizator obrade podataka / organizator obrade podataka	1	1
244104	Ekonomista menadžmenta / ekonomist menadžmenta	1	1
214556	Mašinski inženjer / strojarski inženjer	0	1
Ukupno za stupanj stručnog obrazovanja 6₁		5	7
Šifra	Naziv zanimanja	Žena	Ukupno
Stupanj stručnog obrazovanja: 6₂			
244123	Ekonomista / ekonomist	4	6
242912	Pravnik / pravnik	3	5
214206	Građevinski inženjer / građevinski inženjer	2	4
223004	Fizioterapeut	2	3
232201	Profesor matematike / profesor matematike	2	2
213122	Informatičar / informatičar	1	2
214642	Inženjer prehrambene tehnologije / inženjer prehrambene tehnologije	1	1
222907	Sanitarni inženjer	1	1
232121	Profesor sociologije / profesor sociologije	1	1
233117	Profesor razredne nastave	1	1
211307	Hemičar / kemičar	1	1
122928	Menadžer sportista / menadžer športista	0	1
244207	Arheolog / arheolog	0	1
244304	Politolog / politolog	0	1
244508	Psiholog / psiholog	1	1
245102	Novinar / novinar	1	1
323106	Medicinska sestra / medicinska sestra	1	1
346006	Socijalni radnik / socijalni radnik	1	1
214317	Inženjer elektrotehnike / inženjer elektrotehnike	1	1
214556	Mašinski inženjer / strojarski inženjer	0	1
Ukupno za stupanj stručnog obrazovanja 6₂		24	36
Šifra	Naziv zanimanja	Žena	Ukupno
Stupanj stručnog obrazovanja: 7₁			
232105	Profesor engleskog jezika / profesor engleskoga jezika	5	6
242912	Pravnik / pravnik	4	5
244123	Ekonomista / ekonomist	2	4
233117	Profesor razredne nastave	4	4
221315	Inženjer agronom / inženjer agronom	1	3
232106	Profesor njemačkog jezika / profesor njemačkoga jezika	3	3
214206	Građevinski inženjer / građevinski inženjer	0	2
232101	Profesor bosanskog jezika / profesor bosanskoga jezika	2	2
232102	Profesor hrvatskog jezika / profesor hrvatskoga jezika	2	2
232131	Profesor fizičke i zdravstvene kulture/profesor tjelesne i zdravstvene	0	2
232109	Profesor latinskog jezika / profesor latinskoga jezika	1	1
232119	Profesor pedagogije / profesor pedagogije	1	1
232121	Profesor sociologije / profesor sociologije	1	1
222210	Doktor stomatologije / doktor stomatologije	0	1

214117	Inženjer poštanskog saobraćaja / inženjer poštanskog prometa	1	1
235105	Pedagog / pedagog	1	1
235109	Savjetnik za predškolsko vaspitanje / savjetnik za predškolski odgoj	1	1
214113	Inženjer arhitekture / inženjer arhitekture	0	1
244101	Ekonomista za finansije / ekonomist za financije	1	1
244102	Ekonomista za marketing / ekonomist za marketing	1	1
244104	Ekonomista menadžmenta / ekonomist menadžmenta	1	1
213121	Inženjer računarstva / inženjer računalstva	1	1
244201	Sociolog / sociolog	1	1
244216	Komunikolog / komunikolog	1	1
246015	Teolog / teolog	0	1
311215	Tehničar prostornog planiranja / tehničar prostornog planiranja	0	1
Ukupno za stupanj stručnog obrazovanja 71		35	49
Šifra	Naziv zanimanja	Žena	Ukupno
Stupanj stručnog obrazovanja: 72			
242912	Pravnik / pravnik	6	10
311903	Tehnički saradnik za zaštitu okoline / tehnički suradnik za zaštitu ok	4	4
244123	Ekonomista / ekonomist	3	4
214206	Građevinski inženjer / građevinski inženjer	1	3
233117	Profesor razredne nastave	2	3
246015	Teolog / teolog	1	2
244101	Ekonomista za finansije / ekonomist za financije	2	2
214556	Mašinski inženjer / strojarski inženjer	1	2
244304	Politolog / politolog	0	2
245102	Novinar / novinar	1	2
235105	Pedagog / pedagog	2	2
232201	Profesor matematike / profesor matematike	1	1
232601	Profesor vjeronauke / profesor vjeronauke	1	1
233201	Učitelj predškolske djece / učitelj predškolske djece	1	1
211307	Hemičar / kemičar	1	1
244104	Ekonomista menadžmenta / ekonomist menadžmenta	1	1
244213	Geograf / geograf	1	1
245203	Slikar grafičar / slikar grafičar	0	1
213121	Inženjer računarstva / inženjer računalstva	0	1
346006	Socijalni radnik / socijalni radnik	1	1
214412	Inženjer za višemedijske komunikacije / inženjer za višemedijske komun	1	1
214624	Inženjer hemijske tehnologije / inženjer kemijske tehnologije	0	1
214642	Inženjer prehrambene tehnologije / inženjer prehrambene tehnologije	0	1
215003	Inženjer za sigurnost na radu / inženjer za sigurnost na radu	1	1
221203	Biohemičar / biokemičar	1	1
221315	Inženjer agronom / inženjer agronom	1	1
222210	Doktor stomatologije / doktor stomatologije	1	1
222907	Sanitarni inženjer	1	1
232102	Profesor hrvatskog jezika / profesor hrvatskoga jezika	1	1
Ukupno za stupanj stručnog obrazovanja 72		37	54
UKUPNO:		272	547

TABELA 17. – TABLE 17.

**PREGLED BROJA ZAPOSLENIH OSOBA SA EVIDENCIJE PO DJELATNOSTIMA U
MJESECU SIJEČNJU 2018. GODINE**

**REVIEW OF A NUMBER OF EMPLOYED PERSONS FROM THE REGISTER BY ACTIVITIES
IN JANUARY 2018.**

PODRUŽNICA BRANCH OFFICE	Ukupno TOTAL	Žene Women	Neodređeno Undeterm.	DJELATNOSTI ACTIVITIES																	
				A	B	C	D	E	F	G	H	I	J	K	L	M	N	O	P	Q	0
ČAPLJINA	54	32	16	2	0	0	7	0	1	7	8	3	1	4	7	6	1	1	0	0	6
ČITLUK	43	17	8	0	0	0	6	0	1	14	3	3	0	2	2	3	1	4	0	0	4
JABLANICA	28	14	3	0	0	0	2	1	2	1	10	0	1	2	2	2	1	1	0	0	3
KONJIC	81	36	6	4	0	3	16	0	6	12	8	3	1	2	5	2	5	9	0	0	5
MOSTAR	274	137	48	2	0	1	18	2	21	65	21	12	4	20	21	21	12	26	0	0	28
NEUM	2	1	2	0	0	0	0	0	0	2	0	0	0	0	0	0	0	0	0	0	0
PROZOR- RAMA	21	6	1	0	0	0	4	1	6	1	3	0	0	0	1	1	0	1	0	0	3
RAVNO	0	0	0	0	0	0	0	0	0	0	0	0	0	0	0	0	0	0	0	0	0
STOLAC	44	29	9	2	0	0	21	0	4	5	2	0	0	0	2	3	1	2	0	0	2
UKUPNO TOTAL	547	272	93	10	0	4	74	4	41	107	55	21	7	30	40	38	21	44	0	0	51

Legenda:

A - Poljoprivreda, lov i šumarstvo
 B - Ribarstvo
 C - Rudarstvo
 D - Prerađivačka industrija
 E - Snabdjevanje električnom energijom, plinom i vodom
 F - Građevinarstvo
 G - Trgovina
 H - Ugostiteljstvo
 I - Prevoz, skladištenje i veze
 J - Financijsko posredovanje
 K - Posredovanje nekretninama, iznajmljivanje i poslovne usluge
 L - Javna uprava i odbrana
 M - Obrazovanje
 N - Zdravstvena i socijalna pomoć
 O - Ostale javne, društvene, socijalne i lične uslužne djelatnosti
 P - Privatna kućanstva sa zaposlenim osobljem
 Q - Eksteritorijalne organizacije i tijela
 00 - Neraspoređeno po djelatnostima SKD

Legend :

A – Agriculture and forestry
 B – Fishing
 C – Mining
 D – Manufacturing industry
 E – Electricity, gas and water supply
 F – Construction
 G – Trade
 H – Catering
 I – Transport, storage and communication
 J – Financial intermediation
 K – Real estate, renting and business service
 L – Public administration and defence
 M – Education
 N – Health and social care
 O – Other public, social services
 P – Privat households with employes
 Q – Exterritorial organisations
 00 – Undisposed by activities

TABELA 18. - TABLE 18.

**PREGLED BROJA PRESTANAKA RADNOG ODNOSA U MJESECU SIJEČNJU 2018.
- PO STUPNJU STRUČNOG OBRAZOVANJA -**

**REVIEW OF A NUMBER OF EMPLOYMENT CESSATION IN JANUARY 2018.
- BY THE LEVEL OF EDUCATION -**

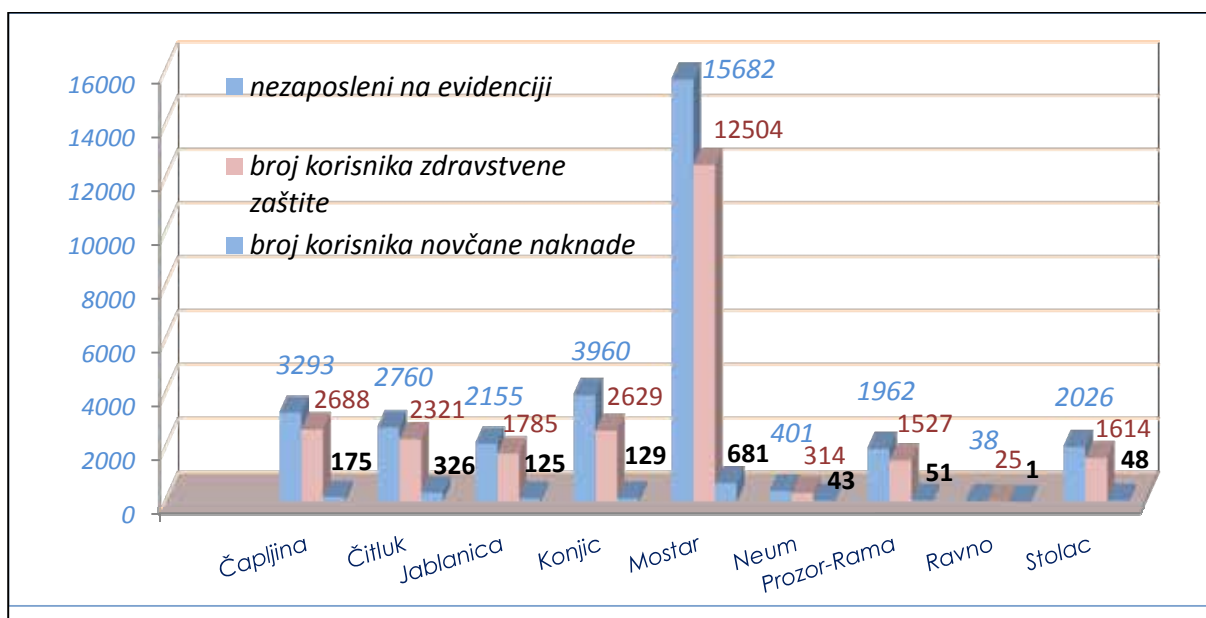
PODRUŽNICA BRANCH OFFICE	Ukupno Total Žena Women	PO STUPNJU STRUČNOG OBRAZOVANJA									
		LEVEL OF EDUCATION									
		1	2	3	4	5	6 ₁	6 ₂	7 ₁	7 ₂	8
ČAPLJINA	71	8	1	20	33	2	0	3	1	3	0
	36	3	0	10	16	1	0	3	1	2	0
ČITLUK	85	4	0	33	37	0	1	1	2	7	0
	50	4	0	20	19	0	1	0	1	5	0
JABLANICA	49	4	0	20	22	0	0	2	1	0	0
	15	4	0	2	9	0	0	0	0	0	0
KONJIC	56	16	0	19	19	0	0	2	0	0	0
	16	3	0	6	6	0	0	1	0	0	0
MOSTAR	328	33	0	109	128	1	4	7	36	10	0
	155	15	0	41	56	0	3	5	28	7	0
NEUM	30	3	0	12	9	0	0	1	0	5	0
	16	1	0	5	6	0	0	1	0	3	0
PROZOR -RAMA	30	6	0	13	8	0	0	0	2	1	0
	14	1	0	6	4	0	0	0	2	1	0
RAVNO	0	0	0	0	0	0	0	0	0	0	0
	0	0	0	0	0	0	0	0	0	0	0
STOLAC	31	3	0	16	4	1	1	1	4	1	0
	11	1	0	5	1	0	1	0	2	1	0
UKUPNO TOTAL	680	77	1	242	260	4	6	17	46	27	0
ŽENA WOMEN	313	32	0	95	117	1	5	10	34	19	0

TABELA 19. – TABLE 19.

PREGLED BROJA KORISNIKA ZDRAVSTVENE ZAŠTITE I NOVČANE NAKNADE NA EVIDENCIJI SLUŽBE NA DAN 31.01.2018. GODINE

REVIEW OF A NUMBER OF HEALTH CARE AND PECUNIARY AID USERS IN THE REGISTER ON THE 31.01.2018.

PODRUŽNICA BRANCH OFFICE	BROJ NEZAPOSLENIH OSOBA NA DAN 31.01.2018. No. of unemployed persons on the 31.01.2018.	BROJ KORISNIKA ZDRAVSTVENE ZAŠTITE NO. OF HEALTH CARE USERS	BROJ KORISNIKA NOVČANE NAKNADE NO. OF PECUNIARY AID USERS
ČAPLJINA	3.293	2.688	175
ČITLUK	2.760	2.321	326
JABLANICA	2.155	1.785	125
KONJIC	3.960	2.629	129
MOSTAR	15.682	12.504	681
NEUM	401	314	43
PROZOR-RAMA	1.962	1.527	51
RAVNO	38	25	1
STOLAC	2.026	1.614	48
UKUPNO TOTAL	32.277	25.407	1.579



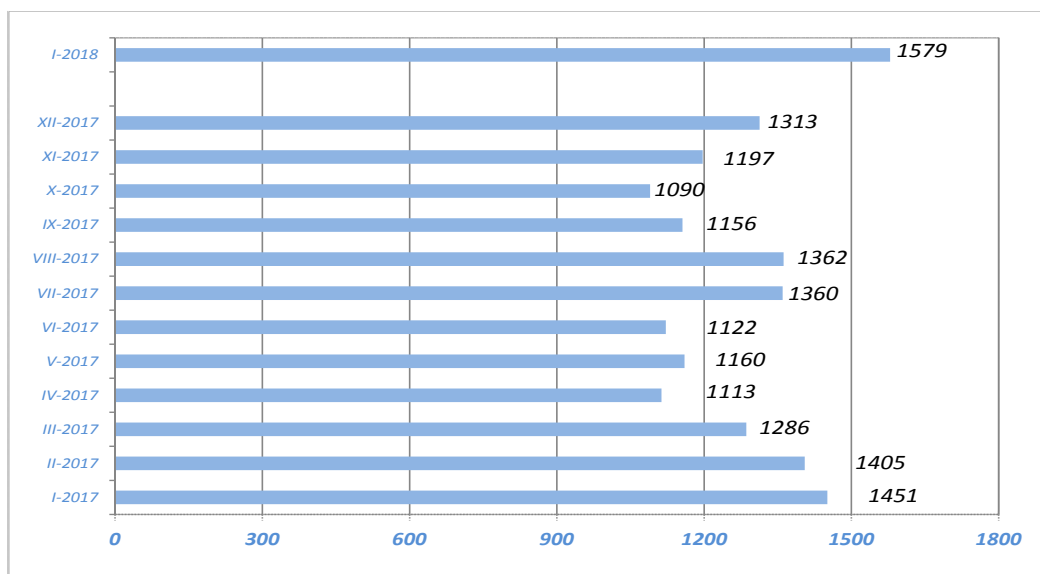
GRAFIKON - 7
BROJ KORISNIKA ZDRAVSTVENE ZAŠTITE I NOVČANE NAKNADE
CHART - 7
THE NUMBER OF HEALTH CARE AND PECUNIARY AID USERS

TABELA 20. – TABLE 20.

PREGLED BROJA KORISNIKA ZDRAVSTVENE ZAŠTITE NA EVIDENCIJI SLUŽBE NA DAN 31.01.2018. GODINE PO STUPNJU STRUČNOG OBRAZOVANJA

REVIEW OF A NUMBER OF HEALTH CARE USERS IN THE REGISTER ON THE 31.01.2018.

PODRUŽNICA BRANCH OFFICE	Ukupno Total Žena Women	PO STUPNJU STRUČNOG OBRAZOVANJA LEVEL OF EDUCATION									
		1	2	3	4	5	6 ₁	6 ₂	7 ₁	7 ₂	8
ČAPLJINA	2688	423	49	982	871	8	49	104	88	114	0
	1508	220	25	509	498	2	34	80	62	78	0
ČITLUK	2321	154	4	907	894	1	46	64	85	166	0
	1299	89	2	446	493	1	34	46	65	123	0
JABLANICA	1785	357	32	656	515	3	13	48	128	33	0
	883	216	17	228	283	0	9	21	92	17	0
KONJIC	2629	712	12	861	736	7	33	89	140	39	0
	1283	285	6	393	404	0	19	57	92	27	0
MOSTAR	12504	1884	165	3904	4384	41	266	426	889	545	0
	6311	972	87	1467	2281	3	187	256	662	396	0
NEUM	314	33	3	139	98	0	3	11	4	23	0
	166	15	2	74	52	0	1	6	0	16	0
PROZOR -RAMA	1527	423	11	606	340	2	15	46	34	50	0
	752	186	7	277	183	2	10	34	18	35	0
RAVNO	25	7	0	8	9	0	0	1	0	0	0
	8	2	0	4	2	0	0	0	0	0	0
STOLAC	1614	280	11	640	453	9	22	47	94	58	0
	765	146	7	248	221	2	16	27	56	42	0
UKUPNO TOTAL ŽENA WOMEN	25407	4273	287	8703	8300	71	447	836	1462	1028	0
	12975	2131	153	3646	4417	10	310	527	1047	734	0



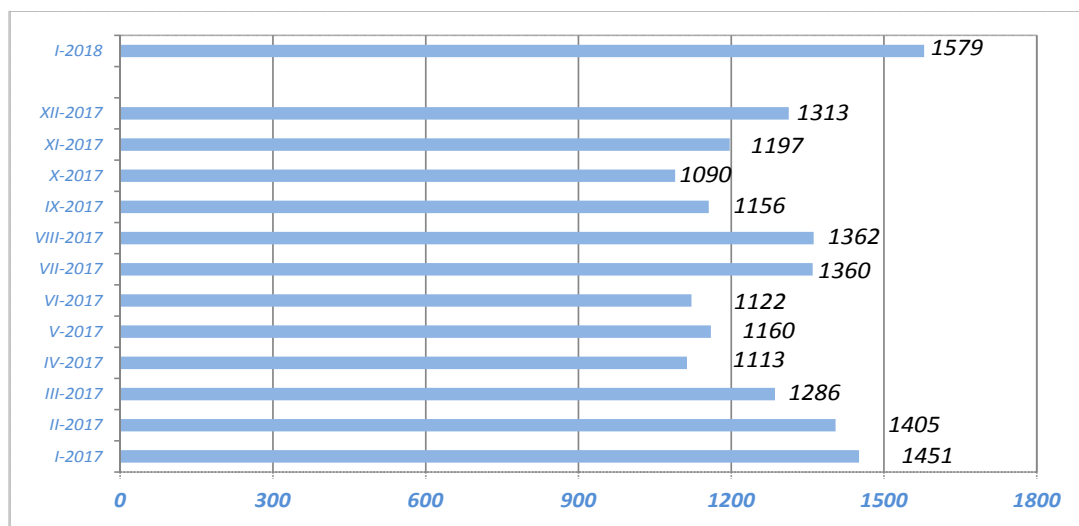
GRAFIKON - 8
BROJ KORISNIKA ZDRAVSTVENE ZAŠTITE PO MJESECIMA
CHART - 8
THE NUMBER OF HEALTH CARE USERS BY MONTHS

TABELA 21. – TABLE 21.

PREGLED BROJA KORISNIKA NOVČANE NAKNADE I DRUGIH PRAVA PO OPĆINAMA NA DAN 31.01.2018. GODINE

REVIEW OF A NUMBER OF PECUNIARY AID USERS AND OTHER PRIVILEGE BY MUNICIPALITIES ON THE 31.01.2018.

PODRUŽNICA BRANCH OFFICE	Ukupno TOTAL Žena Women	KORIŠTENJA PRAVA – USED PRIVILEGES					
		Novčana naknada iz RO	Novčana naknada iz inozemstva	Novčana naknada za razvojačene branitelje	Produljena novčana naknada	MIO	Osiguranje u sluč.nesreće na poslu i profesionalno oboljenje
ČAPLJINA	3293	175	0	0	0	4	0
	1825	109	0	0	0	3	0
ČITLUK	2760	326	0	0	0	0	0
	1537	193	0	0	0	0	0
JABLANICA	2155	125	0	0	0	2	0
	1106	33	0	0	0	0	0
KONJIC	3960	129	0	0	0	2	0
	2112	41	0	0	0	0	0
MOSTAR	15682	681	0	0	0	10	0
	8527	318	0	0	0	6	0
NEUM	401	43	0	0	0	0	0
	203	28	0	0	0	0	0
PROZOR- RAMA	1962	51	0	0	0	1	0
	1001	10	0	0	0	0	0
RAVNO	38	1	0	0	0	0	0
	14	0	0	0	0	0	0
STOLAC	2026	48	0	0	0	0	0
	1007	12	0	0	0	0	0
UKUPNO TOTAL ŽENA WOMEN	32277	1579	0	0	0	19	0
	17332	744	0	0	0	9	0



GRAFIKON – 9
BROJ KORISNIKA NOVČANE NAKNADE PO MJESECIMA
CHART – 9
THE NUMBER OF PECUNIARY AID USERS BY MONTHS

TABELA 22 . – TABLE 22.

**PREGLED BROJA RAZVOJAČENIH BRANITELJA, ČLANOVA OBITELJI POGINULIH I
NESTALIH BRANITELJA I DR. NA DAN 31.01.2018. GODINE**

**REVIEW OF A NUMBER OF DEMILITARIZE SOLDIERS, FAMILY MEMBERS OF FALLEN
AND MISSING SOLDIERS ETC. ON THE 31.01. 2018.**

PODRUŽNICA BRANCH OFFICE	RAZVOJAČENI BRANITELJI DEMILITARIZE SOLDIERS TOTAL/WOMEN	ČLANOVI OBITELJI MEMBERS OF FAMILY		UKUPNO INVALIDA DISABLED PERSONS TOTAL	Od toga: RATNI VOJNI INVALIDI OUT OF THAT: MILITARY INVALIDS	OSOBE SA FAKTOROM OTEŽANE ZAPOŠLJIVOSTI AGGRAVATING EMPLOYMENT PERSONS
		Poginulog Fallen	Nestlog Missing			
ČAPLJINA	394	12	30	63	39	11
	64	8	17	9	1	1
ČITLUK	393	0	0	13	0	2
	176	0	0	3	0	1
JABLANICA	289	39	18	33	12	7
	31	16	7	7	1	1
KONJIC	754	26	95	85	63	1
	74	16	38	7	0	0
MOSTAR	2013	360	186	503	195	193
	277	210	116	153	8	71
NEUM	39	0	0	3	0	2
	1	0	0	1	0	1
PRZOR- RAMA	332	15	2	80	46	34
	31	5	2	10	1	9
RAVNO	4	0	0	2	0	1
	1	0	0	0	0	0
STOLAC	341	10	39	15	3	9
	26	4	16	5	0	4
UKUPNO TOTAL	4559	462	370	797	358	260
ŽENA WOMEN	681	259	196	195	11	88

OBJAŠNJENJE ZNAKOVA I POJMOVA:

- 1. NEZAPOSLENE OSOBE** su osobe bez zaposlenja, sposobne za rad, aktivno traže posao, starosne dobi od 15 do 65 godina evidentirane u službama za zapošljavanje.
- 2. OSOBE KOJE PRVI PUT TRAŽE ZAPOSLENJE** su nezaposlene osobe evidentirane u službama za zapošljavanje, a koje prije nisu bile u radnom odnosu.
- 3. NEZAPOSLENE OSOBE ZBOG PRESTANKA RADA ORGANIZACIJA I POSLODAVACA** su osobe koje su evidentirane u službama za zapošljavanje, a ostale su bez posla zbog prestanka obavljanja djelatnosti poslodavaca.
- 4. KORISNICI NOVČANE NAKNADE** su nezaposlene osobe koje su prijavljene na evidencij nezaposlenih a koje su prema odredbama Zakona ostvarile ovo pravo.
- 5. ZAPOSLENI S EVIDENCIJE SLUŽBE ZA ZAPOSŁJAVANJE** su osobe koje su se zaposlile u zemlji i inozemstvu tijekom izvještajnog mjeseca, a bile su u evidenciji nezaposlenih .
- 6. BRISANI IZ EVIDENCIJE** su nezaposlene osobe koje se brišu iz evidencije nezaposlenih prema odredbama Zakona.
- 7. POTREBE ZA RADNICIMA** predstavljaju broj slobodnih radnih mjesta koje poslodavci prijavljuju tijekom izvještajnog mjeseca .

KVALIFIKACIJSKA STRUKTURA:

STUPANJ STRUČNOG OBRAZOVANJA I	STUPANJ STRUČNOG OBRAZOVANJA II
1	NKV - Nekvalificirani radnik NSS - Niža stručna sprema
2	PKV - Polukvalificirani radnik
3	KV - Kvalificirani radnik
4	SSS - Srednja stručna sprema
5	VKV - Visoko kvalificirani radnik
6 ₁ , 6 ₂	VŠS - Viša stručna sprema
7 ₁ , 7 ₂ , 8	VSS - Visoka stručna sprema

ZNAKOVI:

- 0 Nema pojave
 ... Ne raspolože se podacima
 * Napomena ispod teksta
 () Procjena podatka

EXPLANATION OF SYMBOLS AND NOTIONS:

- 1. UNEMPLOYED PERSONS** are persons without employment, capable for work, actively seeking for a job, 15 – 65 years of age, registered in the services for employment (Labor services).
- 2. PERSONS WHO ARE LOOKING FOR A JOB FOR THE FIRST TIME** are persons registered in the services for employment, and they have not been employed previously.
- 3. UNEMPLOYED PERSONS BECAUSE OF WORK SUSPENSION OF ORGANIZATIONS OR EMPLOYERS** are persons registered in the services for employment (Labour services), but who stayed without a job because of employers work suspension.
- 4. PECUNIARY AID USERS** are unemployed persons registered in the Register of unemployed who has realized this privilege through legislative regulations.
- 5. EMPLOYED FROM THE REGISTER OF SERVICE FOR EMPLOYMENT (LABOUR SERVICE)** are persons employed in our country or abroad during the reported month, who have been in the Register of unemployed.
- 6. REQUIRIES FOR WORKERS** present the number of free work places which employers registered during reported month.
- 7. REALIZED REGISTRATIONS ABOUT REQUIRIES FOR WORKERS** present employers information about employing during reported month and give information about really realized registered requiries for workers.

QUALIFICATION STRUCTURE:

LEVEL OF EDUCATION I	LEVEL OF EDUCATION II
1	NQ - non-qualified worker LSE - lower school education
2	HQ - half-qualified worker
3	QW - qualified worker
4	SSE - secondary school education
5	HQW - highly qualified worker
6 ₁ , 6 ₂	HSE - high school education
7 ₁ , 7 ₂ , 8	FE - faculty education

SIGNS – SYMBOLS:

- 0 without occurrence
 ... unavailable datas
 * comment below text
 () data evaluation

HERCEGOVAČKO-NERETVANSKA ŽUPANIJA/KANTON

SLUŽBA ZA ZAPOŠLJAVANJE HERCEGOVAČKO -NERETVANSKE ŽUPANIJE /KANTONA	Vlado Čuljak ravnatelj	ADRESA: K. Tvrtka 19 88000 Mostar	Tel./fax: +387 36 334-800; 334 810	E-mail: vlado.culjak@szzhnz-k.ba
--	----------------------------------	--	--	--

PODRUŽNICA	VODITELJ PODRUŽNICE				
Čapljina	Rajić Nikolina	A. Starčevića 4	036/808-135	nikolina.rajic@szzhnz-k.ba	
Čitluk	Ostojić Nikola	K. Tomislava b.b.	036/642-630	nikola.ostojic@szzhnz-k.ba	
Jablanica	Muratović Kemal	Trg oslobođenja b.b	036/752-818	kemal.muratovic@szzhnz-k.ba	
Konjic	Ćatić Emina	IV Muslimanske brigade br. 8	036/726-253	emina.catic@szzhnz-k.ba	
Mostar	<i>Odjeljenje 1</i>	Božić Nikola	K. Tvrtka 19	036/334-809	nikola.bozic@szzhnz-k.ba
	<i>Odjeljenje 2</i>	Šantić Sabina	Braće Fejić 53A	036/551-331	sabina.santic@szzhnz-k.ba
Neum	Udženija Ivan	Zagrebačka b.b.	036/880-219	ivan.udzenija@szzhnz-k.ba	
Prozor-Rama	Babić Ivan	Splitska b.b.	036/770-102	ivan.babic@szzhnz-k.ba	
Ravno	Vukić Antica	Ravno b.b.	036/891-030	antica.vukic@szzhnz-k.ba	
Stolac	Rajić Mirko	Banovinska 4	036/853-330	mirko.rajic@szzhnz-k.ba	