



Bosna i Hercegovina
Federacije Bosne i Hercegovine
Hercegovačko-Neretvanska županija/kanton
Služba za zapošljavanje HNŽ/HNK
MOSTAR

PODRUŽNICE:

Čapljina

Čitluk

Jablanica

Konjic

Mostar

Neum

Prozor - Rama

Ravno

Stolac

STATISTIČKI BILTEN
ZA SIJEČANJ 2017.

STATISTIČKI BILTEN

Službe za zapošljavanje HNŽ/HNK
MOSTAR

Broj: 1

Godina: XV

Veljača, 2017. godine

IZDAVAČ:
SLUŽBA ZA ZAPOŠLJAVANJE HNŽ/HNK
Mostar

Ul. Kralja Tvrtka 19
88000 Mostar
Tel./fax: +387 36/334- 800; 334-810

E-mail: info@szzhnz-k.ba
www.szzhnz-k.ba

Priprema i obrada:

Sektor za analizu, plan i informatiku: Kristina Bošnjak, dipl. oec.
Dragica Jeličić, statističar
Alen Začinović, operator
Vjekoslav Novak, administrator

Urednik:

Anita Perić, prof.psihologije
E-mail: anita.peric@szzhnz-k.ba

Za izdavača:

Vlado Čuljak, ravnatelj

**STATISTIČKI BILTEN
ZA SIJEČANJ 2017.**

**STATISTICAL BULLETIN
FOR JANUARY 2017.**

UVODNE NAPOMENE..... 6

- TABELA 1. – Zaposlenost po djelatnostima u Hercegovačko-Neretvanskoj županiji/kantonu..... 11
- TABELA 2. – Zaposlenost po općinama..... 11
- TABELA 3. – Pregled stanja i fluktuacije nezaposlenih osoba tijekom mjeseca siječnja 2017. godine
GRAFIKON – 1..... 12
- TABELA 4. – Pregled broja novoprijavljenih osoba na evidenciji u mjesecu siječnju 2017. godine - po stupnju stručnog obrazovanja
GRAFIKON - 2 13
- TABELA 5. – Pregled broja nezaposlenih osoba na evidenciji na dan 31.01. 2017. godine - po stupnju stručnog obrazovanja i spolu 14
- TABELA 6. – Pregled broja nezaposlenih osoba na evidenciji na dan 31.01. 2017. godine - po stupnju stručnog obrazovanja
GRAFIKON - 3 15
- TABELA 7. - Pregled broja nezaposlenih osoba po dužini čekanja na zaposlenje, po stupnju stručnog obrazovanja i spolu na dan 31.01. 2017. godine..... 16
- TABELA 8. – Pregled broja nezaposlenih osoba po godinama starosti, po stupnju stručnog obrazovanja i spolu na dan 31.01. 2017. 17
- TABELA 9. – Pregled broja nezaposlenih osoba po godinama starosti, dužini čekanja na zaposlenje i spolu na dan 31.01.2017. godine..... 18
- TABELA 10. –Pregled broja nezaposlenih osoba na evidenciji na dan 31.01.2017. godine – nezaposlene osobe bez radnog iskustva po stupnju stručnog obrazovanja 19
- TABELA 11. –Pregled broja nezaposlenih osoba na evidenciji po najbrojnim zanimanjima na dan 31.01.2017. godine 20

PREFACE NOTE 6

▪ Table 1. –	Employment by activities (Herzegovina-Neretva Canton).....	11
▪ Table 2. –	Employment by municipalities.....	11
▪ Table 3. –	Review of the condition and fluctuation of unemployed during January 2017. CHART – 1	12
▪ Table 4. –	Review of a number of newly-registered persons in the Register in January 2017. – by the level of education CHART – 2	13
▪ Table 5. –	Review of a number of unemployed in the Register on the 31.01.2017. – by the level of education and gender.....	14
▪ Table 6. –	Unemployed persons in the Register on the 31.01.2017. – by the level of education CHART – 3	15
▪ Table 7. –	Review of the unemployed persons by time span for job - by the level of education on the 31.01.2017.....	16
▪ Table 8. –	Review of the unemployed persons by age and the level of education on the 31.01.2017.....	17
▪ Table 9. –	Review of the unemployed persons by age, time span for job and gender on the 31.01.2017	18
▪ Table 10. –	Review of the unemployed persons in the Register on the 31.01.2017. – unemployed persons without a work experience by the level of education.....	19
▪ Table 11. –	Review of a number of unemployed persons in the Register by the most numerous professions on the 31.01.2017.....	20

- TABELA 12. - Pregled broja ukupno brisanih osoba sa evidencije po stupnju stručnog obrazovanja i spolu u mjesecu siječnju 2017. godine
GRAFIKON – 4 22
- TABELA 13. - Pregled broja ukupno brisanih sa evidencije u mjesecu siječnju 2017. godine - po razlozima prestanka vođenja evidencije 23
- TABELA 14. - Pregled slobodnih radnih mjesta u mjesecu siječnju 2017. godine - po stupnju stručnog obrazovanja
GRAFIKON - 5 24
- TABELA 15. - Pregled broja osoba koje su se zaposlile sa evidencije u mjesecu siječnju 2017. godine - po stupnju stručnog obrazovanja i spolu
GRAFIKON - 6 25
- TABELA 16. - Pregled broja zaposlenih osoba sa evidencije po najbrojnim zanimanjima u mjesecu siječnju 2017. godine..... 26
- TABELA 17. - Pregled broja zaposlenih osoba sa evidencije po djelatnostima u mjesecu siječnju 2017. godine 30
- TABELA 18. - Pregled broja prestanaka radnog odnosa u mjesecu siječnju 2017. godine – po stupnju stručnog obrazovanja..... 31
- TABELA 19. - Pregled broja korisnika zdravstvene zaštite i novčane naknade na evidenciji na dan 31.01. 2017. godine
GRAFIKON – 7..... 32
- TABELA 20. - Pregled broja korisnika zdravstvene zaštite na evidenciji na dan 31.01. 2017. godine - po stupnju stručnog obrazovanja i spolu
GRAFIKON – 8..... 33
- TABELA 21. - Pregled broja korisnika novčane naknade i drugih prava, po općinama na dan 31.01. 2017. godine
GRAFIKON – 9..... 34
- TABELA 22. - Pregled broja razvojačenih branitelja, članova obitelji poginulih i nestalih branitelja domovinskog rata i dr. na dan 31.01. 2017. godine 35

▪ Table 12. - Review of a total number of erased persons by the level of education and gender in January 2017. CHART – 4	22
▪ Table 13. - Review of a number of erased persons in January 2017. by reasons of erasing from the Register	23
▪ Table 14. - Review of a free work places in January 2017. by the level of education CHART – 5	24
▪ Table 15. - Review of a number of employed persons from the Register in January 2017. – by the level of education and gender CHART – 6	25
▪ Table 16. - Review of a number of employed persons from the Register by the most numerous professions in January 2017	26
▪ Table 17. - Review of a number of employed persons from the Register by activities in January 2017.	30
▪ Table 18. - Review of a number of employment cessation in January 2017. by the level of education.....	31
▪ Table 19. - Review of a number of health care and pecuniary aid users in the Register on the 31.01. 2017. CHART – 7	32
▪ Table 20. - Review of a number of health care users in the Register on the 31.01. 2017. by the level of education and gender CHART – 8	33
▪ Table 21. - Review of a number of pecuniary aid users and other privilege by municipalities in the Register on the 31.01. 2017. CHART – 9	34
▪ Table 22. - Review of a number of demilitarize soldiers, family members of fallen and missing soldiers etc. on the 31.01. 2017.....	35

NEZAPOSLENOST I ZAPOŠLJAVANJE U SIJEČNJU 2017. GODINE

Koncem siječnja 2017. godine na evidenciji Službe za zapošljavanje Hercegovačko-Neretvanske županije/kantona bilo je evidentirano 33.487 nezaposlenih osoba, što je u usporedbi sa prosječnom nezaposlenošću u 2016. godini više za 0,5 %, a u odnosu na prošli mjesec više za 0,4 %.

Gledano po općinama najveći broj registriranih nezaposlenih osoba nalazi se u općini Mostar (16.365 ili 48,9 %), zatim Konjic (4.145 ili 12,4 %), slijedi Čapljina (3.407 ili 10,2 %), Čitluk (2.740 ili 8,2 %), Jablanica (2.324 ili 6,9 %), Stolac (2.077 ili 6,2 %), Prozor-Rama (1.980 ili 5,9 %), Neum (411 ili 1,2 %) i općina Ravno sa 38 nezaposlenih osoba na evidenciji.

U kvalifikacijskoj strukturi nezaposlenih osoba najveći broj čine osobe u trećem stupnju obrazovanja 11.414, što predstavlja udio od 34,1 %, zatim slijedi četvrti stupanj sa 10.460 osoba ili 31,2 %, prvi stupanj 6.692 ili 20,0 %, stupanj 7₁ sa 1.866 ili 5,6 %, stupanj 7₂ sa 1.160 osoba ili 3,5 %, stupanj 6₂ sa 763 osobe ili 2,3 %, stupanj 6₁ sa 577 ili 1,7 %, drugi stupanj 447 ili 1,3 % i peti stupanj 108 ili 0,3 %.

Od ukupnog broja osoba koje traže zaposlenje koncem siječnja 2017.godine bilo je 17.696 žene, što čini 52,8 %.

U ukupnom broju na posao čeka do 1 godine dana 7.814 osoba ili 23,3 %, a preko 9 godina čeka njih 8.660 ili 25,9 %. Na evidenciji nezaposlenih osobe do 30 godina starosti čine 31,1 % (10.400 osoba), a svaka četvrta osoba na evidenciji je stara preko 50 godina (8.794 ili 26,3 %).

Nezaposlenih osoba koje traže prvo zaposlenje je bilo 12.678, što od ukupnog broja predstavlja 37,9 %.

Broj žena koje prvi put traže zaposlenje iznosi 6.866 ili 20,5 % od ukupnog broja nezaposlenih osoba.

Najviše nezaposlenih osoba na dan 31.01.2017.godine po pojedinim stupnjevima stručnog obrazovanja ima u slijedećim zanimanjima:

1, 2 STUPANJ STRUČNOG OBRAZOVANJA:

- Radnici za jednostavne poslove6697
- Daktilograf 69
- Kuhinjski pomoćnik 66
- Radnik u tekstilnoj proizvodnji 44
- Pomoćni zidar 21
- Krojač..... 21
- Pomoćni cvječar 16
- Moler..... 14
- itd...

UNEMPLOYMENT AND EMPLOYMENT IN JANUARY 2017.

At the end of January 2017. there were 33.487 unemployed persons in the Register of Service for employment (Labour Service) at H-N Canton. In comparison with the average unemployment in 2016. the number of unemployed has grown for 0,5%, and in comparison with last month has grown for 0,4 %.

Mostar municipality has the biggest number of registered unemployed persons (16.365 or 48,9 %), after that Konjic municipality (4.145 or 12,4 %), followed by Čapljina (3.407 or 10,2 %), Čitluk (2.740 or 8,2 %), Jablanica (2.324 or 6,9 %), Stolac (2.077 or 6,2 %), Prozor - Rama (1.980 or 5,9 %), Neum (411 or 1,2 %) and municipality Ravno with 38 unemployed persons in the Register.

In the qualification structure of unemployed persons the biggest number makes **3. level of education** 11.414, what presents a portion of 34,1 %, followed by **4. level of education** with 10.460 persons or 31,2 %, **1. level of education** with 6.692 or 20,0 %, **71. level of education** with 1.866 or 5,6 %, **72. level of education** with 1.160 or 3,5 %, **62. level of education** with 763 or 2,3 %, **61. level of education** with 577 or 1,7 %, **2. level of education** with 447 or 1,3 % and **5. level of education** with 108 or 0,3 %.

At the end of January 2017., there were 17.696 women what makes 52,8 % out of total number of persons which were looking for a job.

In a total number of unemployed on job waits: till one year 7.814 or 23,3 % and over nine years 8.660 or 25,9 % persons. In the register young persons till 30 years of age make 31,1 % (10.400 persons), and every fourth person in the register is older than 50 years of age (8.794 or 26,3 %).

There were 12.678 persons who were looking for a job for a first time, what makes 37,9 % out of total number.

The number of women who were looking for job for the first time, was 6.866 or 20,5 % from the total number of unemployed persons.

The biggest number of the persons without employment, by the single levels of education, on the 31.01.2017. was in next professions:

1. & 2. LEVEL OF EDUCATION:

- Workers without profession6.697
- Typist 69
- Cook assistant 66
- Textile garment worker 44
- Mason assistant 21
- Tailor 21
- Assistant of florist 16
- Dyer assistant..... 14
- etc.

3, 5 STUPANJ STRUČNOG OBRAZOVANJA:

▪ Prodavač.....	2120
▪ Frizer za žene	933
▪ Automehaničar	825
▪ Bravar	782
▪ Kuhar	717
▪ Konobar	674
▪ Krojač ženske odjeće	392
▪ Kovinotokar.....	390
▪ itd...	

4 STUPANJ STRUČNOG OBRAZOVANJA

▪ Ekonomski tehničar	1833
▪ Maturant gimnazije.....	1586
▪ Strojarski tehničar.....	850
▪ Turistički animator	503
▪ Medicinski tehničar	497
▪ Tehničar cestovnog prometa	446
▪ Elektrotehničar	428
▪ Poljoprivredni tehničar	422
▪ itd...	

61, 62 STUPANJ STRUČNOG OBRAZOVANJA

▪ Ekonomski službenik.....	211
▪ Pravnik	99
▪ Učitelj predškolske djece	97
▪ Građevinski inženjer	52
▪ Socijalni radnik	50
▪ Razredni učitelj	49
▪ Inženjer računarstva	29
▪ Informatičar	28
▪ itd...	

71, 72, 8 STUPANJ STRUČNOG OBRAZOVANJA

▪ Pravnik	477
▪ Ekonomist.....	271
▪ Profesor engleskog jezika	161
▪ Inženjer agronom	148
▪ Profesor razredne nastave	120
▪ Psiholog	100
▪ Građevinski inženjer	95
▪ Profesor tjelesne i zdravstvene kulture	95
▪ Pedagog	92
▪ Ekonomist za financije	81
▪ Profesor hrvatskog jezika	76
▪ Novinar	74
▪ Socijalni radnik	64
▪ Politolog.....	64
▪ itd...	

3. & 5. LEVEL OF EDUCATION:

▪ Salesman	2120
▪ Ladies hairdresser	933
▪ Car mechanic.....	825
▪ Locksmith	782
▪ Cook	717
▪ Waiter	674
▪ Tailor.....	392
▪ Lathe operator	390
▪ etc.	

4. LEVEL OF EDUCATION:

▪ Economy technician	1833
▪ Gymnasium graduate.....	1586
▪ Machine technician	850
▪ Tourist technician	503
▪ Medicine technician	497
▪ Road-traffic technician	446
▪ Electro-technician.....	428
▪ Agronomy technician	422
▪ etc.	

61. & 62. LEVEL OF EDUCATION:

▪ Economist	211
▪ Lawyer	99
▪ Pre-school teacher.....	97
▪ Civil engineer	52
▪ Social worker.....	50
▪ Class teacher.....	49
▪ IT engineer	29
▪ Informatician	28
▪ etc.	

71., 72. & 8 LEVEL OF EDUCATION:

▪ Lawyer	477
▪ Economist	271
▪ English language professor	161
▪ Agriculture engineer	148
▪ Class professor	120
▪ Psychologist	100
▪ Civil engineer	95
▪ Professor of physical and health culture	95
▪ Pedagogue	92
▪ Economist (financial	81
▪ Professor of Croatian language.....	76
▪ Journalist	74
▪ Social worker.....	64
▪ Political scientist.....	64
▪ etc.	

U ovom mjesecu evidentirano je 938 novoprijavljenih osoba. Istodobno je zbog zaposlenja brisana 521 osoba, a po raznim osnovama (promjena stupnja stručnog obrazovanja, neredovito javljanje, stjecanje uvjeta za mirovinu, preseljenje, uključanja u redovno školovanje, smrt, ostvarivanje prihoda iznad četvrtine prosječne mjesečne plaće u FBiH iz prethodne godine, itd) brisano je sa evidencije još 280 osoba.

Od ukupnog broja novoprijavljenih osoba njih 716 su se javili na evidenciju zbog prestanka radnog odnosa.

Koncem siječnja zdravstvenu zaštitu putem Službe za zapošljavanje koristilo je 26.387 nezaposlenih osoba ili 78,8 %. To znači da na svake četiri osobe evidentirane kod Službe za zapošljavanje tri su istodobno i korisnici zdravstvene zaštite.

Promatrano po općinama najveći udio korisnika zdravstvene zaštite u ukupnom broju nezaposlenih ima Čitluk 82,9 %, Čapljina 81,5 %, Jablanica 81,3 %, Mostar 80,1 %, Stolac 80,0 %, Ravno 78,9 %, Prozor-Rama 78,4 %, Neum 75,2 % i Konjic 67,4 %.

Koncem mjeseca evidentirano je i 1.451 korisnik novčane naknade što je u odnosu na prošli mjesec više za 17,3 %. Od ukupnog broja 41,1 % korisnika novčane naknade otpada na Mostar, na Čitluk 15,6 %, na Konjic 14,8 %, Čapljinu 11,1 %, na Jablanicu 8,1 %, itd.

U ovom mjesecu 7 osoba sa evidencije nezaposlenih steklo je pravo na dokup staža do tri godine za odlazak u mirovinu.

Na evidenciji je bilo ukupno 4.824 razvojačena branitelja (svaki šesti na evidenciji), kao i 933 člana obitelji poginulih i nestalih branitelja. Broj branitelja je za 0,2 % veći nego prošlog mjeseca.

U ukupnom broju nezaposlenih osoba koncem siječnja nalazi se i 333 ratna vojna invalida, 282 osobe sa faktorom otežane zapošljivosti, kao i 452 ostala invalida.

U siječnju su poduzeća putem Službe za zapošljavanje iskazale potrebu za 43 djelatnika.

Tijekom ovog mjeseca 521 osoba sa evidencije nezaposlenih je zasnovala radni odnos.

Najbrojnija zanimanja u kojima su se osobe zaposlile su: radnik za jednostavne poslove 54, ekonomski tehničar 33, prodavač 22, maturant gimnazije 18, strojarski tehničar 16, medicinska sestra- tehničar 15, frizer 14, vozač teretnog vozila 10, automehaničar 10, tehničar cestovnog prometa 10, konobar 9, turistički animator 9, poljoprivredni tehničar 8, kuhar 7, komercijalist 7, elektrotehničar 7, pravnik (7₁) 7, električar održavanja 6, elektroenergetski tehničar 6, cestovni tehničar 6, pravnik (7₂) 6, instalater grijanja i klimatizacije 5, računalni tehničar 5, strojarski inženjer (6₂) 5, doktor medicine (7₁) 5, ekonomist menadžmenta (7₂) 5, itd...

Najviše se zaposlilo u prerađivačkoj industriji, trgovini, ostalim javnim, društvenim, socijalnim i osobnim uslužnim djelatnostima, obrazovanju, posredovanju nekretninama, iznajmljivanju i poslovnim uslugama, ugostiteljstvu, poljoprivredi, lovu i šumarstvu, zdravstvenoj i socijalnoj skrbi, prijevozu, skladištenju i vezama, opskrbi električnom energijom, plinom i vodom, javnoj upravi i obrani, financijskom posredovanju, itd...

Uz prethodnu suglasnost Federalnog zavoda za zapošljavanje tijekom izvještajnog mjeseca izdato je 6 radnih dozvola strancima.

Prema podacima Federalnog zavoda za statistiku, dobivenih od organizacija-poslodavaca, u listopadu 2016. godine u Hercegovačko-Neretvanskoj županiji/kantonu bilo je zaposleno 49.022 radnika.

U privredi je radilo 30.129 djelatnika ili 61,5 %, a u neprivredi 18.893 ili 38,5 %.

Broj zaposlenih u listopadu 2016. u odnosu na prosjek 2015. godine veći je za 361 radnika ili 0,7 %, a u odnosu na rujan 2016. manji je za 12 radnika.

In the observed month there were 938 newly-registered persons evidenced. At the same time because of employment 521 persons were erased, also by other different reasons (changing the level of education, irregular advising, gaining a conditions for pension, removal, death, income over a quarter of monthly salary in F BiH, register craft, etc.) 280 persons were erased from the Register.

Out of a total number of newly reported 716 persons reported themselves because of work ceasing.

At the end of January through the Service for employment (Labour Service), health care was using 26.387 unemployed persons or 78,8 %. That means, that on every fourth person registered at the Service, three of them are at the same time users of health care.

Observed by municipality the biggest portion of health care users in a total number of unemployed has Čitluk 82,9 % followed by %, Čapljina 81,5 %, Jablanica 81,3 %, Mostar 80,1 %, Stolac 80,0 %, Ravno 78,9 %, Prozor-Rama 78,4 %, Neum 75,2 % and Konjic 67,4 %.

At the end of January 1.451 users of pecuniary aid were evidenced and in comparison with last month has grown for 17,3 %. Out of a total number 41,1 % of users of pecuniary aid belong to Mostar, 15,6 % to Čitluk, 14,8 % to Konjic, 11,1 % to Čapljina and 8,1 % belong to Jablanica, etc.

During this month 7 persons from the Register did make additional payment to the three years of pension contribution.

Total number of the demilitarize soldiers in the Register was 4.824 (every sixth in the Register), as well as 933 family members of fallen and missing soldiers (defenders). The number of demilitarize soldiers has grown for 0,2 % in comparison with last month.

In a total number of unemployed persons at the end of January there were 333 disabled war veterans, 282 persons with aggravating employment factor and 452 other invalids.

In January companies (firms) shown need for 43 workers. During this month 521 persons from the Register were employed.

During this month the most numerous employed professions were: workers for simple jobs 54, economy technician 33, salesman 22, gymnasium graduated 18, machine technician 16, nurse 15, hairdresser 14, driver 10, car mechanic 10, road traffic technician 10, waiter 9, tourist animator 9, agronomy technician 8, cook 7, commercialist 7, electrotechnician 7, lawyer (7₁) 7, electrician 6, powersupply technician 6, road technician 6, lawyer (7₂) 6, heat fitter 5, IT technician 5, machine engineer (6₂) 5, doctor (7₁) 5, management economist (7₂) 5, etc.

The biggest number was employed in the manufacturing industry, commerce, other public, social and personal obliging activities, education, real estate, renting and bussines service, catering, agronomy, forestry, health and social care, transportation, warehouse and connections, energy power, water and gas supply, public administration and defence, financial mediation etc.

Following agreement with Federal Labour service during reported month 6 work permits were issued to the foreigners.

Following the datas of the Federal Institute for statistics, obtained from organizations – employers, in October 2016., 49.022 workers were employed in H-N canton.

30.129 workers or 61,5 % worked in the economy, and 18.893 or 38,5 % worked in the non-economy.

The number of employed in October 2016. in a comparison with an average in 2015. has grown for the 361 workers or 0,7 %, and in comparison with September 2016. is less for the 12 workers.

TABELA 1. – TABLE 1.

ZAPOSLENOST po djelatnostima u Hercegovačko – Neretvanskom kantonu / županiju *
EMPLOYMENT by activities at the Herzegovina – Neretva Canton

DJELATNOST – ACTIVITY	BROJ ZAPOSLENIH – NO. OF EMPLOYED				
	Prosjek 2015. Average 2015.	IX 2016.	X 2016.	INDEKS – INDEX	
				X 2016. Pros-aver. 2015.	X 2016. IX 2016.
UKUPNO HNŽ/K – TOTAL HN CANTON	48.661	49.034	49.022	100,7	100,0
A – Poljoprivreda, šumarstvo i ribolov – Agriculture, forestry and fishing	666	739	727	109,2	98,4
B – Vađenje ruda i kamena – Mining	97	82	79	81,4	96,3
C – Prerađivačka industrija – Manufacturing	6.331	6.724	6.743	106,5	100,3
D – proizvodnja i opskrba električnom energijom, plinom i parom i klimatizacija – Production and supply of electricity and gas	1.813	2.102	2.117	116,8	100,7
E – Opskrba vodom, uklanjanje otpadnih voda, upravljanje otpadom, te sanacija okoliša – Water supply, effluent removing, waste management	951	938	939	98,7	100,1
F – Građevinarstvo – Construction	2.169	2.307	2.285	105,3	99,0
G – Trgovina na veliko i malo; popravak motornih vozila i motocikala – Retail and wholesale trade; repair of motor vehicles and motorcycles	9.184	9.389	9.355	101,9	99,6
H – Prijevoz, skladištenje – Transport and storage	2.708	2.696	2.719	100,4	100,9
I – Hotelijerstvo i ugostiteljstvo – Hotel industry and catering	3.414	3.815	3.790	111,0	99,3
J – Informacije i komunikacije – Information and communication	1.455	1.374	1.375	94,5	100,1
K – Financijske djelatnosti i osiguranje – Financial activities and insurance	1.282	1.220	1.220	95,2	100,0
L – Poslovanje nekretninama – Real estate	104	117	117	112,5	100,0
M – Stručne, naučne i tehničke djelatnosti – Scientific and technical activities	1.396	1.417	1.423	101,9	100,4
N – Administrativne i pomoćne uslužne djelatnosti – Administrative and service activities	1.652	777	770		99,1
O – Javna uprava i obrana; obvezno socijalno osiguranje – Public administration and defence; obligatory social insurance	4.724	4.645	4.620	97,8	99,5
P – Obrazovanje – Education	4.322	4.453	4.479	103,6	100,6
Q – Zdravstvena i socijalna skrb – Health and social care	4.108	4.217	4.232	103,0	100,4
R – Umjetnost, zabava i rekreacija – Art, entertainment and recreation	1.666	1.379	1.391	83,5	100,9
S – Ostale uslužne djelatnosti – Other service activities	619	643	641	103,6	99,7

TABELA 2. – TABLE 2.

ZAPOSLENOST PO OPĆINAMA ** - EMPLOYMENT BY MUNICIPALITIES

OPĆINA MUNICIPALITY	BROJ ZAPOSLENIH – NO. OF EMPLOYED				
	Prosjek 2015. Average 2015.	IX 2016.	X 2016.	INDEKS – INDEX	
				X 2016. Pros- Aver.2015.	X 2016. IX 2016.
UKUPNO HNŽ/K TOTAL H-N Canton	48.661	49.034	49.022	100,7	100,0
ČAPLJINA	3.341	3.328	3.316	99,3	99,6
ČITLUK	5.972	6.272	6.221	104,2	99,2
JABLANICA	1.847	1.955	1.962	106,2	100,4
KONJIC	4.714	5.145	5.130	108,8	99,7
MOSTAR	29.489	28.684	28.771	97,6	100,3
NEUM	1.051	1.224	1.197	113,9	97,8
PROZOR-RAMA	1.166	1.204	1.202	103,1	99,8
RAVNO	75	82	83	110,7	101,2
STOLAC	1.006	1.140	1.140	113,3	100,0

* Mjesečni statistički pregled Federacije BiH po

** županijama/kantonima Federalnog zavoda za statistiku, za prosinac 2016.

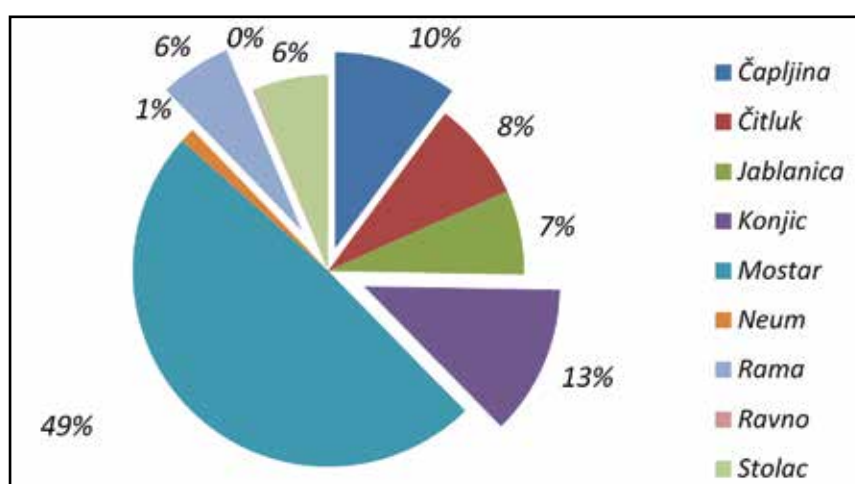
(Monthly statistic review of Federation BiH by Cantons from the Federal institute for statistics, December 2016.)

TABELA 3. – TABLE 3.

**PREGLED STANJA I FLUKTUACIJE NEZAPOSLENIH OSOBA TIJEKOM MJESECA
SIJEČNJA 2017. GODINE**

**REVIEW OF THE STATE AND FLUCTUATION OF UNEMPLOYED PERSONS DURING
JANUARY 2017.**

PODRUŽNICA	Prosječan broj nezaposlenih u 2016.	SIJEČANJ 2017. GODINE – JANUARY 2017.					INDEKS - INDEX	
BRANCH OFFICE	Average number of unemployed in 2016.	Stanje State on 31.12. 2016.	broj novoprijavljenih no. of newly reported	brisani zbog zaposlenja erased because employ.	brisani ostali razlozi erased – other reasons	Stanje State 31.01. 2017.	7: 2	7: 3
1	2	3	4	5	6	7	8	9
ČAPLJINA	3.339	3.381	120	44	50	3.407	102,0	100,8
ČITLUK	2.574	2.697	95	40	12	2.740	106,4	101,6
JABLANICA	2.286	2.293	74	32	11	2.324	101,7	101,4
KONJIC	4.058	4.129	135	106	13	4.145	102,1	100,4
MOSTAR	16.597	16.345	413	260	133	16.365	98,6	100,1
NEUM	385	403	20	4	8	411	106,8	102,0
PROZOR-RAMA	1.952	1.980	49	12	37	1.980	101,4	100,0
RAVNO	37	38	0	0	0	38	102,7	100,0
STOLAC	2.083	2.084	32	23	16	2.077	99,7	99,7
UKUPNO-TOTAL	33.311	33.350	938	521	280	33.487	100,5	100,4



GRAFIKON -1

UČEŠĆE NEZAPOSLENIH OSOBA PO OPĆINAMA NA DAN 31.01. 2017.

CHART - 1

THE PORTION OF UNEMPLOYED PERSONS BY MUNICIPALITIES ON THE 31.01.2017.

TABELA 4. - TABLE 4.

PREGLED BROJA NOVOPRIJAVLJENIH OSOBA NA EVIDENCIJI U MJESECU SIJEČNJU 2017. GODINE PO STUPNJU STRUČNOG OBRAZOVANJA

REVIEW OF A NUMBER OF NEWLY - REPORTED PERSONS IN THE REGISTER IN JANUARY 2017. BY THE LEVEL OF EDUCATION

PODRUŽNICA BRANCH OFFICE	Ukupno TOTAL	od toga žena Women	PO STUPNJU STRUČNOG OBRAZOVANJA LEVEL OF EDUCATION									
			1	2	3	4	5	6 ₁	6 ₂	7 ₁	7 ₂	8
			ČAPLJINA	120	75	15	2	44	43	1	2	5
ČITLUK	95	56	4	0	30	39	0	2	6	6	8	0
JABLANICA	74	32	6	2	23	17	0	1	5	16	4	0
KONJIC	135	59	24	0	32	41	0	1	16	18	3	0
MOSTAR	413	221	33	3	105	152	2	12	18	48	40	0
NEUM	20	10	2	0	13	5	0	0	0	0	0	0
PROZOR -RAMA	49	15	16	0	16	12	0	0	2	1	2	0
RAVNO	0	0	0	0	0	0	0	0	0	0	0	0
STOLAC	32	16	3	1	11	12	0	0	1	3	1	0
UKUPNO TOTAL	938	484	103	8	274	321	3	18	53	95	63	0



GRAFIKON - 2

BROJ NOVOPRIJAVLJENIH OSOBA NA EVIDENCIJI NEZAPOSLENIH PO MJESECIMA
CHART - 2

THE NUMBER OF NEWLY - REPORTED PERSONS IN THE REGISTER BY MONTHS

TABELA 5. – TABLE 5.

**PREGLED BROJA NEZAPOSLENIH OSOBA NA EVIDENCIJI NA DAN 31.01. 2017.
GODINE PO STUPNJU STRUČNOG OBRAZOVANJA I SPOLU**

**REVIEW OF A NUMBER OF UNEMPLOYED PERSONS IN THE REGISTER ON THE
31.01.2017. BY THE LEVEL OF EDUCATION AND GENDER**

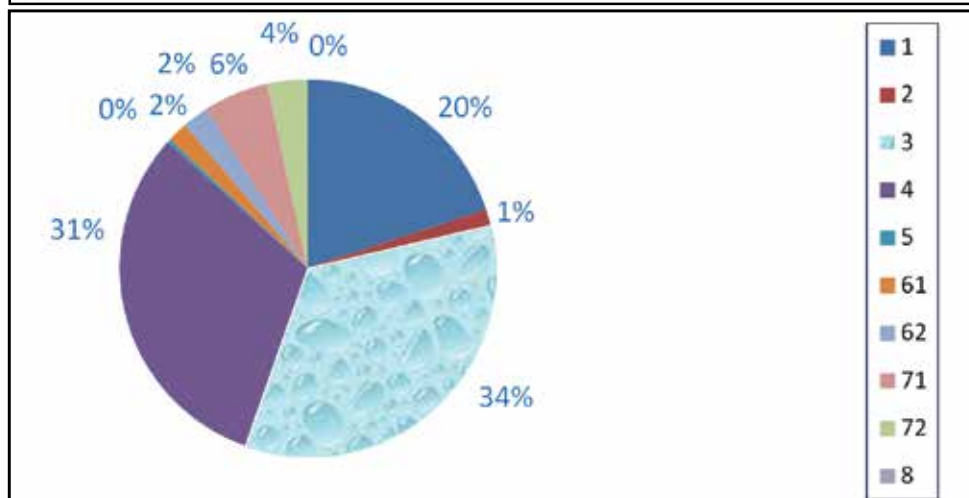
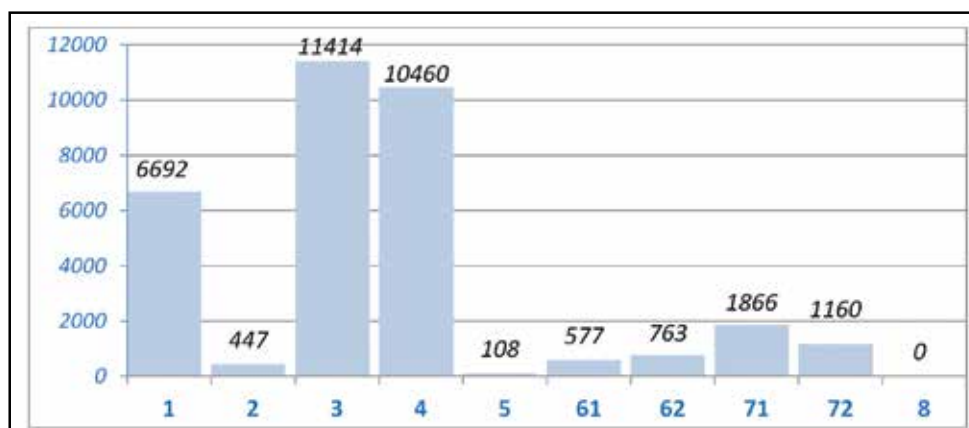
PODRUŽNICA BRANCH OFFICE	UKUPNO TOTAL		STUPANJ STRUČNOG OBRAZOVANJA LEVEL OF EDUCATION									
			1	2	3	4	5	6 ₁	6 ₂	7 ₁	7 ₂	8
			ČAPLJINA	Svega Total	3407	579	68	1198	1084	15	70	121
	Žena women	1859	307	33	578	619	3	52	78	79	110	0
ČITLUK	Svega Total	2740	288	9	1102	955	2	54	66	86	178	0
	Žena Women	1538	172	7	531	542	1	36	51	64	134	0
JABLANICA	Svega Total	2324	479	46	884	653	8	19	42	159	34	0
	Žena women	1155	285	21	324	368	0	12	16	107	22	0
KONJIC	Svega Total	4145	1442	28	1271	1003	12	44	88	201	56	0
	Žena Women	2133	744	10	562	561	0	26	56	140	34	0
MOSTAR	Svega Total	16365	2832	256	5164	5603	59	333	361	1150	607	0
	Žena Women	8735	1648	151	2100	3083	4	237	215	859	438	0
NEUM	Svega Total	411	57	4	183	125	1	5	11	4	21	0
	Žena Women	201	22	3	86	67	0	4	5	1	13	0
PROZOR - RAMA	Svega Total	1980	572	18	772	462	2	25	32	45	52	0
	Žena Women	1014	262	10	354	287	2	19	21	22	37	0
RAVNO	Svega Total	38	9	0	12	11	0	1	3	2	0	0
	Žena Women	14	4	0	4	3	0	1	1	1	0	0
STOLAC	Svega Total	2077	434	18	828	564	9	26	39	100	59	0
	Žena Women	1047	247	13	342	295	1	19	21	66	43	0
UKUPNO HNK/Ž	Svega Total	33487	6692	447	11414	10460	108	577	763	1866	1160	0
TOTAL HNK/Ž	Žena women	17696	3691	248	4881	5825	11	406	464	1339	831	0

TABELA 6. – TABLE 6.

**NEZAPOSLENE OSOBE NA EVIDENCIJI NA DAN 31.01. 2017.
PO STUPNJU STRUČNOG OBRAZOVANJA**

**UNEMPLOYED PERSONS IN THE REGISTER ON THE 31.01. 2017.
BY THE LEVEL OF EDUCATION**

STUPANJ STRUČNOG OBRAZOVANJA LEVEL OF EDUCATION	BROJ RADNIKA NO. OF WORKERS	UDIO % PORTION
8	0	0,0
72	1.160	3,5
71	1.866	5,6
62	763	2,3
61	577	1,7
5	108	0,3
4	10.460	31,2
3	11.414	34,1
2	447	1,3
1	6.692	20,0
UKUPNO Total	33.487	100,0



GRAFIKON - 3

NEZAPOSLENE OSOBE PO STUPNJU STRUČNOG OBRAZOVANJA NA DAN 31.01.2017.god.

CHART - 3

UNEMPLOYED PERSONS BY THE LEVEL OF EDUCATION ON THE 31.01.2017.

TABELA 7. – TABLE 7.

**PREGLED BROJA NEZAPOSLENIH OSOBA PO DUŽINI ČEKANJA NA ZAPOSLENJE
PO STUPNJU STRUČNOG OBRAZOVANJA NA DAN 31.01. 2017. GODINE-**

**REVIEW OF THE UNEMPLOYED PERSONS BY TIME SPAN FOR JOB
BY THE LEVEL OF EDUCATION ON THE 31.01. 2017.**

DUŽINA ČEKANJA TIME SPAN	UKUPNO TOTAL		STUPANJ STRUČNOG OBRAZOVANJA LEVEL OF EDUCATION									
			1	2	3	4	5	6 ₁	6 ₂	7 ₁	7 ₂	8
			<i>Svega Total</i>									
<i>Žena Women</i>												
Do 6 mjeseci till 6 months	<i>Svega Total</i>	5004	539	31	1549	1799	13	65	275	351	382	0
	<i>Žena Women</i>	2452	248	18	574	887	1	43	167	252	262	0
6 - 9 mjeseci 6 - 9 months	<i>Svega Total</i>	1694	175	14	551	663	5	30	57	116	83	0
	<i>Žena Women</i>	804	79	2	196	319	1	18	31	92	66	0
9 - 12 mjeseci 9 - 12 months	<i>Svega Total</i>	1116	161	8	321	394	3	17	59	94	59	0
	<i>Žena Women</i>	538	84	3	116	181	1	9	42	61	41	0
12 - 18 mjes. 12-18 mont.	<i>Svega Total</i>	2396	312	10	651	885	9	39	130	187	173	0
	<i>Žena Women</i>	1224	159	3	240	460	1	29	82	132	118	0
18 - 24 mjes. 18-24 mont.	<i>Svega Total</i>	1721	265	15	500	628	9	28	48	134	94	0
	<i>Žena Women</i>	859	131	8	202	311	1	18	28	93	67	0
2 - 3 godine 2 - 3 years	<i>Svega Total</i>	3048	460	20	952	1096	9	55	89	210	157	0
	<i>Žena Women</i>	1543	225	7	397	544	0	35	50	160	125	0
3 - 5 godina 3 - 5 years	<i>Svega Total</i>	4474	820	50	1486	1453	11	102	66	339	147	0
	<i>Žena Women</i>	2384	461	27	627	796	2	79	41	246	105	0
5 - 7 godina 5 - 7 years	<i>Svega Total</i>	3081	724	43	1075	897	6	58	27	200	51	0
	<i>Žena Women</i>	1666	436	24	454	508	2	47	17	141	37	0
7 - 9 godina 7 - 9 years	<i>Svega Total</i>	2293	526	47	876	656	10	49	6	118	5	0
	<i>Žena Women</i>	1343	323	23	452	418	0	33	3	88	3	0
Preko 9 god. Over 9 years	<i>Svega Total</i>	8660	2710	209	3453	1989	33	134	6	117	9	0
	<i>Žena Women</i>	4883	1545	133	1623	1401	2	95	3	74	7	0
UKUPNO TOTAL	<i>Svega Total</i>	33487	6692	447	11414	10460	108	577	763	1866	1160	0
	<i>Žena women</i>	17696	3691	248	4881	5825	11	406	464	1339	831	0

TABELA 8. – TABLE 8.

**PREGLED BROJA NEZAPOSLENIH OSOBA PO GODINAMA STAROSTI
I STUPNJU STRUČNOG OBRAZOVANJA NA DAN 31.01. 2017. GODINE**

**REVIEW OF THE UNEMPLOYED PERSONS BY AGE AND THE LEVEL OF EDUCATION
ON THE 31.01.2017.**

STAROSNA DOB AGE GROUP	UKUPNO TOTAL		STUPANJ STRUČNOG OBRAZOVANJA LEVEL OF EDUCATION										
			1	2	3	4	5	6 ₁	6 ₂	7 ₁	7 ₂	8	
15-19 godina 15-19 years	Svega Total	1318	67	15	702	534	0	0	0	0	0	0	0
	Žena Women	481	35	7	221	218	0	0	0	0	0	0	0
20-24 godina 20 - 24 years	Svega Total	4064	195	36	1245	2118	2	4	192	124	148	0	0
	Žena Women	1792	85	13	446	918	1	1	118	105	105	0	0
25-29 godina 25 - 29 years	Svega Total	5018	270	39	1166	1747	2	33	441	509	811	0	0
	Žena Women	2750	122	15	503	836	1	22	283	385	583	0	0
30-34 godina 30 - 34 years	Svega Total	4099	415	22	1402	1224	3	133	91	654	155	0	0
	Žena Women	2325	183	7	676	711	1	101	45	489	112	0	0
35-39 godina 35 - 39 years	Svega Total	3532	687	27	1399	975	4	131	17	271	21	0	0
	Žena Women	1903	367	11	647	565	2	103	7	184	17	0	0
40-44 godina 40 - 44 years	Svega Total	3241	1028	43	1234	756	2	77	6	84	11	0	0
	Žena Women	1828	546	25	621	514	0	54	4	59	5	0	0
45-49 godina 45 - 49 years	Svega Total	3421	1007	53	1374	874	6	40	9	47	11	0	0
	Žena Women	1946	524	30	680	629	2	30	7	36	8	0	0
50-54 godina 50 - 54 years	Svega Total	3700	1004	57	1306	1206	16	45	4	61	1	0	0
	Žena Women	2016	591	37	513	808	2	30	0	34	1	0	0
55-59 godina 55 - 59 years	Svega Total	3173	1164	82	959	782	46	71	3	65	1	0	0
	Žena Women	1639	713	57	314	484	0	43	0	28	0	0	0
Preko 60 godina Over 60 years	Svega Total	1921	855	73	627	244	27	43	0	51	1	0	0
	Žena Women	1016	525	46	260	142	2	22	0	19	0	0	0
UKUPNO TOTAL	Svega Total	33487	6692	447	11414	10460	108	577	763	1866	1160	0	0
	Žena women	17696	3691	248	4881	5825	11	406	464	1339	831	0	0

TABELA 9. – TABLE 9.

PREGLED BROJA NEZAPOSLENIH OSOBA PO GODINAMA STAROSTI, DUŽINI ČEKANJA NA ZAPOSLENJE I SPOLU NA DAN 31.01. 2017. GODINE

REVIEW OF THE UNEMPLOYED PERSONS BY AGE, TIME SPAN FOR JOB AND GENDER ON THE 31.01. 2017.

STAROSNA DOB AGE GROUP	UKUPNO TOTAL ŽENA WOMEN	DUŽINA ČEKANJA TIME SPAN									
		Do 6 mj.	6-9 mj.	9-12 mj.	12-18 mj.	18-24 mj.	2-3 g	3-5 g	5-7 g	7-9 g	Preko 9 g
		15-19 godina 15-19 years	1318	509	441	17	166	141	41	3	0
	481	179	176	2	47	56	19	2	0	0	0
20-24 godina 20-24 years	4064	1021	236	191	508	348	707	772	266	15	0
	1792	519	115	90	244	148	292	284	93	7	0
25-29 godina 25-29 years	5018	1058	299	273	529	345	626	730	469	415	274
	2750	576	162	145	327	196	375	433	211	192	133
30-34 godina 30-34 years	4099	599	205	156	298	219	389	701	495	343	694
	2325	316	104	77	162	119	222	447	297	198	383
35-39 godina 35-39 years	3532	434	133	122	200	163	296	498	424	309	953
	1903	206	64	56	104	84	143	275	226	186	559
40-44 godina 40-44 years	3241	350	90	103	165	117	235	383	344	261	1193
	1828	180	48	60	90	62	124	209	197	167	691
45-49 godina 45-49 years	3421	341	99	77	162	97	201	390	318	239	1497
	1946	184	47	34	87	52	107	212	190	156	877
50-54 godina 50-54 years	3700	341	89	87	157	111	238	419	297	283	1678
	2016	162	45	44	76	53	120	213	182	171	950
55-59 godina 55-59 years	3173	246	66	53	136	105	186	367	293	252	1469
	1639	84	27	18	58	50	83	188	170	156	805
Preko 60 godina Over 60 years	1921	105	36	37	75	75	129	211	175	176	902
	1016	46	16	12	29	39	58	121	100	110	485
TOTAL	33487	5004	1694	1116	2396	1721	3048	4474	3081	2293	8660
	17696	2542	804	538	1224	859	1543	2384	1666	1343	4883

TABELA 10. – TABLE 10.

**PREGLED BROJA NEZAPOSLENIH OSOBA NA EVIDENCIJI
NA DAN 31.01. 2017. GODINE
- NEZAPOSLENE OSOBE BEZ RADNOG ISKUSTVA PO STUPNJU STRUČNOG
OBRAZOVANJA -**

**REVIEW OF THE UNEMPLOYED PERSONS IN THE REGISTER ON THE 31.01.2017.
- UNEMPLOYED PERSONS WITHOUT A WORK EXPERIENCE BY THE LEVEL OF
EDUCATION -**

PODRUŽNICA BRANCH OFFICE	Ukupno Total	od toga žena Women	PO STUPNJU STRUČNOG OBRAZOVANJA LEVEL OF EDUCATION									
			1	2	3	4	5	6 ₁	6 ₂	7 ₁	7 ₂	8
			ČAPLJINA	1154	611	145	28	357	411	1	20	71
ČITLUK	742	374	51	2	275	250	0	3	45	16	100	0
JABLANICA	982	549	200	15	338	279	0	5	30	88	27	0
KONJIC	1956	1191	706	8	518	542	0	8	40	102	32	0
MOSTAR	5959	3172	1036	119	1661	2017	2	69	218	448	389	0
NEUM	80	34	10	0	25	30	0	1	4	0	10	0
PROZOR – RAMA	742	396	120	5	337	187	0	4	24	21	44	0
RAVNO	11	3	3	0	2	2	0	0	2	2	0	0
STOLAC	1052	536	191	13	426	277	3	12	32	54	44	0
UKUPNO TOTAL	12678	6866	2462	190	3939	3995	6	122	466	763	735	0

TABELA 11. – TABLE 11

**PREGLED BROJA NEZAPOSLENIH OSOBA NA EVIDENCIJI
- PO NAJBROJNIJIM ZANIMANJIMA NA DAN 31.01. 2017. -
REVIEW OF A NUMBER OF UNEMPLOYED PERSONS IN THE REGISTER
- BY THE MOST NUMEROUS PROFESSIONS ON THE 31.01. 2017. -**

Šifra Code	NAZIV ZANIMANJA	PROFESSION	SVEGA TOTAL	OD TOGA ŽENA WOMEN
1 i 2 STUPANJ OBRAZOVANJA		1. & 2. – LEVEL OF EDUCATION		
999901	Radnici za jednostavne poslove, dn	Worker for simple jobs	6697	3699
411101	Daktilograf	Typist	69	69
913205	Kuhinjski pomoćnik	Assistant of cook	66	27
932025	Radnik u tekstilnoj proizvodnji	Worker in textile production	44	41
712201	Pomoćni zidar	Assistant of mason	21	0
743301	Krojač	Tailor	21	19
611206	Pomoćni cvječar	Assistant of flowerist	16	8
714102	Moler	Assistant of dyer	14	0
743603	Sivač	Sewer	12	12
931302	Tesarski radnik	Assistant of carpenter	8	0
514111	Frizer za žene	Ladies hairdresser	7	7
915103	Hotelski nosač	Hotel porter	3	3
3 i 5 STUPANJ OBRAZOVANJA		3. & 5. LEVEL OF EDUCATION		
522102	Prodavač	Salesman	2120	1687
514101	Frizer za žene	Ladies hairdresser	933	876
723106	Automehaničar	Car mechanic	825	3
722211	Bravar	Locksmith	782	9
512204	Kuhar	Cook	717	467
512303	Konobar	Waiter	674	119
743303	Krojač ženske odjeće	Ladies wear tailor	392	379
722306	Kovinotokar	Lathe operator	390	32
832401	Vozač teretnog vozila	Truck driver	384	3
724125	Elektromehaničar	Electromechanic	328	8
732106	Keramičar	Cheramist	195	0
712202	Zidar	Mason	187	13
743202	Tkač/tkalac	Weaver	170	161
742202	Stolar/stolar	Carpenter	165	65
723370	Strojbravar	Fitter	161	7
722308	Kovinoglođač	Lathe operator	128	15
713702	Elektroinstalater	Electrician	99	0
721304	Autolimar	Car-body mechanic	95	0
721306	Aviolimar	Aeroplane tin-smith	95	0
712401	Tesar	Carpenter	84	0
713606	Instalater grijanja i klimatizacije	Fitter for heating and air conditioning	76	0
721301	Limar	Tin smith	66	0
724320	Mehaničar elektronika	Elektronician mechanist	55	3
815901	Kemijski laborant	Laboratory technician	53	46
724112	Autoelektričar	Car eletrician	48	0
713601	Instalater vodovoda i kanalizacije	Fitter of waterworks and sewage system	47	0
714204	Autolakirer	Varnisher	36	0
741205	Slastičar/poslastičar	Pastry cook	35	29
721203	Zavarivač	Welder	25	0
741102	Mesar	Butcher	25	2
611102	Ratar	Agriculturist	20	17
4 STUPANJ OBRAZOVANJA		4. LEVEL OF EDUCATION		
412110	Ekonomski tehničar	Economy technician	1833	1263
419006	Maturant gimnazije	Gymnasium graduated	1586	1060
311552	Strojarski tehničar	Machine technician	850	274
341403	Turistički animator	Tourist animator	503	320
323106	Medicinska sestra	Nurse	497	357
413303	Tehničar cestovnog prometa	Road traffic tehnician	446	95
311320	Elektrotehničar	Electrotechnician	428	90
321212	Poljoprivredni tehničar	Agriculture technician	422	267
311214	Građevinski tehničar	Civil engineering technician	276	100
311407	Tehničar elektronika za računare	Electronic technician for computers	255	34
311915	Tekstilni tehničar	Textile technician	196	169
419001	Upravni službenik	Managerial officer	174	148
341501	Komercijalist	Comercialist	159	104
311213	Građevinski tehničar visokogradnje	Civil engineering technician	149	70
322801	Farmaceutski tehničar	Pharmaceutical technician	127	110
413312	Prometni tehničar	Traffic technician	113	27
419005	Administrativni službenik	Administrative officer	97	81
311226	Geodetski tehničar	Geodetic tehnician	97	29
311922	Grafičarski tehničar	Graphic technician	82	28
322502	Zubni tehničar	Dental technician	67	45
311115	Kemijski tehničar	Chemistry technician	58	50
311418	Tehničar elektronike	Electronical technician	53	9
321213	Sumarski tehničar	Forestry technician	36	16

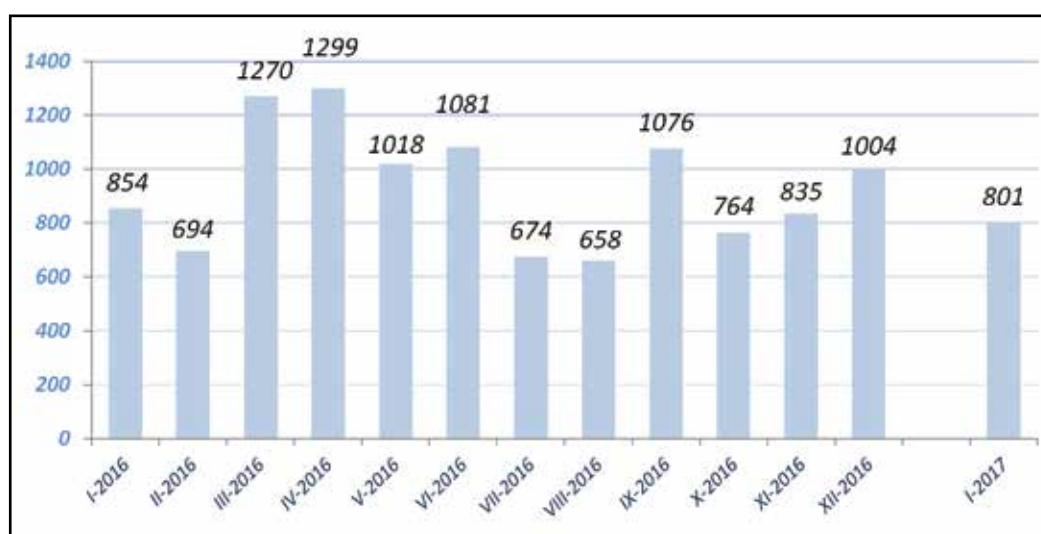
322501	Stomatološka sestra	Stomatology nurse	29	23
311706	Rudarski tehničar	Minery technician	23	10
322201	Sanitarni tehničar	Sanitary technician	22	14
321201	Ratarski tehničar	Agricultural technician	20	14
311748	Tehničar metalurgije	Metallurgic technician	19	12
311120	Tehničar matematički	Technician of mathematics	18	12
321206	Vinogradarski tehničar	Wine-grower technician	9	5
322701	Veterinarski tehničar	Vet technician	7	3
516201	Policajac	Policeman	4	0
61 i 62 STUPANJ OBRAZOVANJA		61. & 62. LEVEL OF EDUCATION		
412109	Ekonomski službenik	Economist	211	143
242912	Pravnik	Lawyer	99	64
233201	Učitelj predškolske djece	Preschool teacher	97	96
214206	Građevinski inženjer	Civil engineer	52	21
346006	Socijalni radnik	Social worker	50	44
233101	Razredni učitelj	Class teacher	49	47
213121	Inženjer računarstva	Computer engineer	29	10
213122	Informatičar	Informatician	28	8
223004	Fizioterapeut	Physical therapist	24	15
245102	Novinar	Journalist	22	14
233114	Nastavnik kemije	Chemistry teacher	20	18
233115	Nastavnik biologije	Biology teacher	19	15
233103	Nastavnik maternjeg jezika	Native tongue teacher	18	16
244220	Kriminalist	Criminologist	17	7
214115	Inženjer cestovnog prometa	Traffic engineer	16	2
233105	Nastavnik povijesti	History teacher	15	11
222908	Inženjer medicinske radiologije	Radiology engineer	12	9
214806	Inženjer geodezije	Engineer of geodesy	7	1
233106	Nastavnik zemljopisa	Geography teacher	6	6
233111	Nastavnik matematike	Teacher of mathematic	5	3
233108	Nastavnik likovne kulture	Art teacher	3	2
233109	Nastavnik tjelesne i zdravstvene kulture	Teacher of physical and health culture	3	0
233107	Nastavnik glazbene kulture	Teacher of music education	2	2
71, 72 i 8 STUPANJ OBRAZOVANJA		71., 72. & 8. LEVEL OF EDUCATION		
242912	Pravnik	Lawyer	477	353
244123	Ekonomist	Economist	271	197
232105	Profesor engleskog jezika	English language professor	161	133
221315	Inženjer agronom	Agronomy engineer	148	83
233117	Profesor razredne nastave	Class professor	120	115
244508	Psiholog	Psychologist	100	91
214206	Građevinski inženjer	Civil engineer	95	56
232131	Profesor tjelesne i zdravstvene kulture	Professor of physical and health culture	95	23
235105	Pedagog	Pedagogue	92	88
244101	Ekonomist za financije	Financial economist	81	63
232102	Profesor hrvatskog jezika	Croatian language professor	76	69
245102	Novinar	Journalist	74	59
346006	Socijalni radnik	Social worker	64	60
244304	Politolog	Politologist	64	37
214556	Strojarski inženjer	Mechanical engineer	62	15
232208	Profesor biologije	Professor of biology	57	52
232118	Profesor povijesti	History professor	54	27
213121	Inženjer računarstva	Computer engineer	47	20
214642	Inženjer prehrambene tehnologije	Food technology engineer	43	34
232101	Profesor bosanskog jezika	Bosnian language professor	40	38
232106	Profesor njemačkog jezika	German language professor	39	35
232128	Profesor likovnih predmeta	Art professor	37	25
244216	Komunikolog	Communicologist	33	31
244102	Ekonomista marketinga	Economist of marketing	30	25
232119	Profesor pedagogije	Pedagogy professor	29	25
232210	Profesor zemljopisa	Professor of geography	27	22
232207	Profesor kemije	Professor of chemistry	26	25
232121	Profesor sociologije	Professor of sociology	23	17
244220	Kriminalist	Police inspector	19	8
221103	Ekolog	Ecologist	19	13
214113	Inženjer arhitekture	Architect	15	8
214317	Inženjer elektrotehnike	Electrotechnic enginner	13	3
244201	Sociolog	Sociologist	13	9
246015	Teolog	Teologist	13	0
214115	Inženjer cestovnog prometa	Traffic engineer	12	5
232116	Profesor filozofije	Professor of philosophy	9	6
222210	Doktor stomatologije	Doctor of dentistry	9	7
222101	Doktor medicine	Doctor of medicine	7	6
232601	Profesor vjeronauka	Professor of teology	7	5
222401	Doktor farmacije	Doctor of pharmacy	6	5
222907	Sanitarni inženjer	Sanitary engineer	6	4
244207	Arheolog	Archeologist	5	3
222313	Veterinar	Veterinarian	4	1
232112	Profesor turskog jezika	Turkish language professor	3	1
245204	Kipar	Sculptor	2	0

TABELA 12. – TABLE 12.

**PREGLED BROJA UKUPNO BRISANIH OSOBA SA EVIDENCIJE
U MJESECU SIJEČNJU 2017. PO STUPNJU STRUČNOG OBRAZOVANJA**

**REVIEW OF A TOTAL NUMBER OF ERASED PERSONS FROM THE REGISTER IN
JANUARY 2017. BY THE LEVEL OF EDUCATION**

PODRUŽNICA BRANCH OFFICE	UKUPNO TOTAL ŽENA WOMEN	STUPANJ STRUČNOG OBRAZOVANJA LEVEL OF EDUCATION										
		1	2	3	4	5	6 ₁	6 ₂	7 ₁	7 ₂	8	
		ČAPLJINA	94	6	1	35	34	0	0	7	4	7
	57	4	1	18	22	0	0	6	2	4	0	
ČITLUK	52	3	0	13	20	0	0	2	3	11	0	
	20	0	0	4	8	0	0	1	1	6	0	
JABLANICA	43	6	0	12	12	0	2	2	7	2	0	
	20	3	0	3	5	0	2	1	5	1	0	
KONJIC	119	39	0	33	27	2	0	3	13	2	0	
	32	6	0	8	8	0	0	1	7	2	0	
MOSTAR	393	40	3	90	154	3	9	12	43	39	0	
	178	16	2	35	65	0	7	3	30	20	0	
NEUM	12	1	0	6	3	0	0	1	0	1	0	
	4	0	0	2	1	0	0	0	0	1	0	
PROZOR - RAMA	49	9	0	22	8	0	1	2	2	5	0	
	26	5	0	9	5	0	1	1	1	4	0	
RAVNO	0	0	0	0	0	0	0	0	0	0	0	
	0	0	0	0	0	0	0	0	0	0	0	
STOLAC	39	4	1	13	16	0	0	2	2	1	0	
	18	2	1	6	8	0	0	1	0	0	0	
UKUPNO TOTAL	801	108	5	224	274	5	12	31	74	68	0	
	355	36	4	85	122	0	10	14	46	38	0	



GRAFIKON – 4

BROJ BRISANIH RADNIKA SA EVIDENCIJE PO MJESECIMA

CHART – 4

THE NUMBER OF ERASED WORKERS FROM THE REGISTER BY MONTHS

TABELA 13. – TABLE 13.

**PREGLED BROJA BRISANIH OSOBA S EVIDENCIJE U MJESECU SIJEČNJU 2017.
GODINE PO RAZLOZIMA PRESTANKA VOĐENJA EVIDENCIJE**

**REVIEW OF A NUMBER OF ERASED PERSONS IN JANUARY 2017. BY REASONS OF
ERASING FROM THE REGISTER**

PODRUŽNICA BRANCH OFFICE	Ukupno Total	Žena Women	PO RAZLOZIMA PRESTANKA VOĐENJA EVIDENCIJE REASON OF ERASING																			
			1	2	3	4	5	6	7	8	9	10	11	12	13	14	15	16	17	18	19	20
			ČAPLJINA	94	57	44	0	0	0	0	2	0	1	0	0	0	35	1	0	2	8	0
ČITLUK	52	20	40	0	0	0	0	6	0	0	0	0	0	0	0	0	0	4	0	0	2	0
JABLANICA	43	20	32	0	0	0	0	4	0	0	0	0	0	0	0	0	0	5	1	1	0	0
KONJIC	119	32	105	0	1	0	0	8	0	0	0	0	0	0	0	0	0	4	1	0	0	0
MOSTAR	393	178	255	0	5	0	0	18	0	11	1	0	0	41	0	0	3	31	4	10	14	0
NEUM	12	4	4	0	0	0	0	1	0	0	0	0	0	0	0	0	0	6	0	1	0	0
PROZOR -RAMA	49	26	12	0	0	0	0	2	0	1	0	0	0	20	0	0	3	2	8	1	0	0
RAVNO	0	0	0	0	0	0	0	0	0	0	0	0	0	0	0	0	0	0	0	0	0	0
STOLAC	39	18	23	0	0	0	0	1	0	0	0	0	0	10	0	0	0	4	0	1	0	0
UKUPNO	801	355	515	0	6	0	0	42	0	13	1	0	0	106	1	0	8	64	14	14	17	0

LEGENDA – LEGEND:

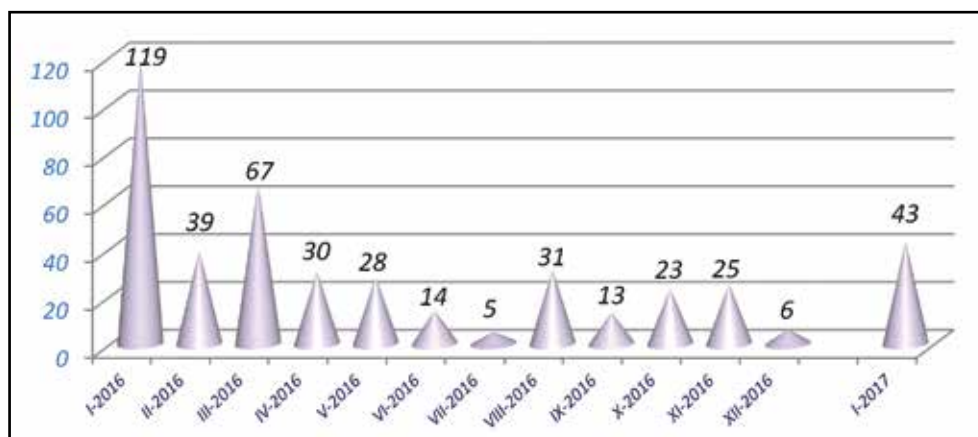
ŠIFRA	Naziv
1	Zasnivanje radnog odnosa
2	Registrira gospodarsko društvo ili drugu pravnu osobu odnosno ostvari dividendu temeljem udjela u gospodarskom društvu ili drugoj pravnoj osobi u visini određenoj u članku 3. Stavak 2. Zakona
3	Registrira obrt ili ostvari prihod po bilo kojem osnovu u visini određenoj u članku 3. Stavak 2. Zakona
4	Bavljenje poljoprivrednom djelatnošću - upis u registar poljoprivrednih proizvođača
5	Zatečen na radu bez ugovora o radu ili pisane izjave poslodavca odnosno rješenja o zasnivanju radnog odnosa ili o postavljanju
6	Ispunjavanje uvjeta za mirovinu prema propisima o mirovinsko-invalidskom osiguranju
7	Trajna nesposobnost za rad
8	Navršениh 65 godina života
9	Izdržavanje kazne zatvora, mjere sigurnosti, zaštitne ili odgojne mjere u trajanju dužem od šest mjeseci
10	Odbijeno se uključiti u obrazovanje na istom stupnju stručne spreme koji je organizirala i snosi troškove služba za zapošljavanje radi povećanja mogućnosti zapošljavanja ili ako bez opravdanog razloga prekinuto, odnosno ne završeno obrazovanje
11	Odbijen odgovarajući posao
12	Ne javljanje službi za zapošljavanje u dva uzastopna roka, bez obaviještavanja službe o opravdanim razlozima nejavljanja
13	Ne ispunjavanje uvjeta o aktivnom traženju posla
14	Primanje novčane naknade u skladu sa člankom 30. A zakona o izmjenama i dopunama zakona o posredovanju u zapošljavanju i socijalnoj sigurnosti neuposlenih osoba
15	Stjecanje statusa redovnog učenika ili studenta
16	Preseljenje na područje druge općine / države
17	Odjavljivanje sa evidencije
18	Smrt
19	Prelazak kod drugoga savjetodavca
20	Ostvaruje ukupne mjesečne prihode veće dd 25% prosječne mjesečne plaće uprethodnoj godini u fbih, po bilo kojem temelju, uključujući i dividende

TABELA 14. – TABLE 14.

PREGLED SLOBODNIH RADNIH MJESTA U MJESECU SIJEČNJU 2017. GODINE PO STUPNJU STRUČNOG OBRAZOVANJA

REVIEW OF A FREE WORK PLACES IN JANUARY 2017. BY THE LEVEL OF EDUCATION

PODRUŽNICA BRANCH OFFICE	Ukupno Total	Od toga na: Out of that:		PO STUPNJU STRUČNOG OBRAZOVANJA LEVEL OF EDUCATION										
		Neodređen Undeterm.	Određeno Determin.	1	2	3	4	5	6 ₁	6 ₂	7 ₁	7 ₂	8	
ČAPLJINA	0	0	0	0	0	0	0	0	0	0	0	0	0	0
ČITLUK	3	1	2	0	0	3	0	0	0	0	0	0	0	0
JABLANICA	0	0	0	0	0	0	0	0	0	0	0	0	0	0
KONJIC	0	0	0	0	0	0	0	0	0	0	0	0	0	0
MOSTAR	5	0	5	0	0	0	1	0	0	0	4	0	0	
NEUM	12	1	11	0	0	8	4	0	0	0	0	0	0	
PROZOR -RAMA	0	0	0	0	0	0	0	0	0	0	0	0	0	
RAVNO	23	10	13	2	0	1	7	0	0	1	12	0	0	
STOLAC	0	0	0	0	0	0	0	0	0	0	0	0	0	
UKUPNO TOTAL	43	12	31	2	0	12	12	0	0	1	16	0	0	



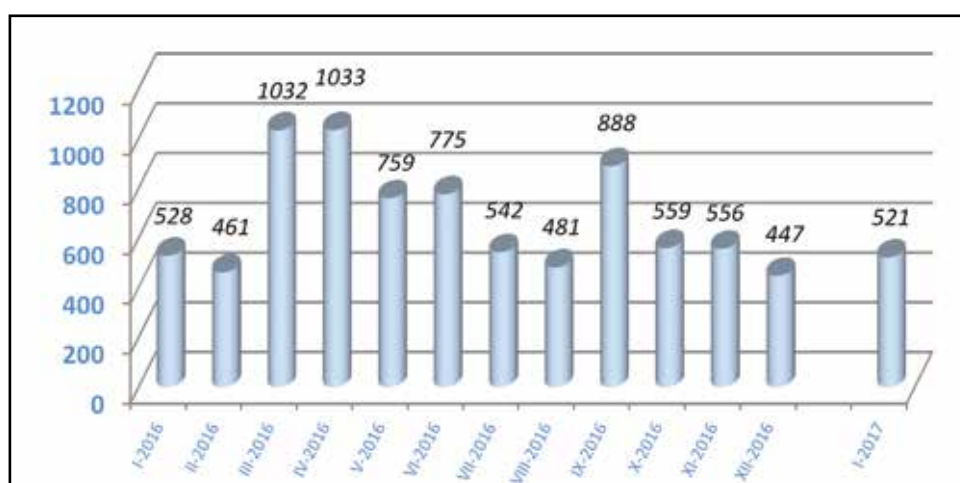
GRAFIKON – 5
BRJ ISKAZANIH POTREBA ZA RADNICIMA PO MJSECIMA
CHART – 5
THE NUMBER OF REQUIRIES FOR WORKERS BY MONTHS

TABELA 15. – TABLE 15.

**PREGLED BROJA OSOBA KOJE SU SE ZAPOSLE SA EVIDENCIJE PO STUPNJU
STRUČNOG OBRAZOVANJA I SPOLU U MJESECU SIJEČNJU 2017.**

**REVIEW OF A NUMBER OF EMPLOYED PERSONS FROM THE REGISTER
IN JANUARY 2017.**

PODRUŽNICA BRANCH OFFICE	Ukupno Total Žena Women	PO STUPNJU STRUČNOG OBRAZOVANJA LEVEL OF EDUCATION										
		1	2	3	4	5	6 ₁	6 ₂	7 ₁	7 ₂	8	
		ČAPLJINA	44	4	1	13	18	0	0	2	1	5
	30	2	1	11	11	0	0	2	0	3	0	
ČITLUK	40	1	0	8	18	0	0	2	3	8	0	
	15	0	0	2	7	0	0	1	1	4	0	
JABLANICA	32	2	0	8	10	0	2	1	7	2	0	
	14	0	0	2	3	0	2	1	5	1	0	
KONJIC	106	37	0	28	25	0	0	3	11	2	0	
	31	5	0	8	8	0	0	1	7	2	0	
MOSTAR	260	8	1	58	112	0	6	10	30	35	0	
	123	4	1	25	49	0	5	3	18	18	0	
NEUM	4	0	0	1	1	0	0	1	0	1	0	
	2	0	0	1	0	0	0	0	0	1	0	
PROZOR -RAMA	12	0	0	5	2	0	0	1	2	2	0	
	8	0	0	3	1	0	0	1	1	2	0	
RAVNO	0	0	0	0	0	0	0	0	0	0	0	
	0	0	0	0	0	0	0	0	0	0	0	
STOLAC	23	2	0	6	11	0	0	1	2	1	0	
	8	1	0	4	3	0	0	0	0	0	0	
UKUPNO TOTAL	521	54	2	127	197	0	8	21	56	56	0	
ŽENA WOMEN	231	12	2	56	82	0	7	9	32	31	0	



GRAFIKON - 6
BROJ ZAPOSLENIH OSOBA SA EVIDENCIJE PO MJESECIMA
CHART - 6
THE NUMBER OF EMPLOYED PERSONS FROM THE REGISTER BY MONTHS

TABELA 16. – TABLE 16.

PREGLED BROJA ZAPOSLENIH OSOBA SA EVIDENCIJE PO NAJBROJNIJIM ZANIMANJIMA U MJESECU SIJEČNJU 2017.
REVIEW OF A NUMBER OF EMPLOYED PERSONS FROM THE REGISTER BY THE MOST NUMEROUS PROFESSIONS IN JANUARY 2017.

Šifra	Naziv zanimanja	Žena	Ukupno
Stupanj stručnog obrazovanja: 1			
999901	Radnik za jednostavne poslove drugdje nerazvrstan / radnik za jednostavne poslove, dn	12	54
Ukupno za stupanj stručnog obrazovanja 1		12	54
Šifra	Naziv zanimanja	Žena	Ukupno
Stupanj stručnog obrazovanja: 2			
411101	Daktilograf / daktilograf	1	1
932025	Radnik na jednostavnim poslovima u tekstilnoj proizvodnji / radnik na	1	1
Ukupno za stupanj stručnog obrazovanja 2		2	2
Šifra	Naziv zanimanja	Žena	Ukupno
Stupanj stručnog obrazovanja: 3			
522102	Prodavač / prodavač	17	22
514101	Frizer / frizer	14	14
832401	Vozač teretnog vozila / vozač teretnog vozila	0	10
723106	Automehaničar / automehaničar	0	10
512303	Konobar / konobar	2	9
512204	Kuhar / kuhar	5	7
713704	Električar održavanja / električar održavanja	0	6
713606	Instalater grijanja i klimatizacije	0	5
514111	Frizer za žene	4	4
722307	Metalotokar, majstor / kovinotokar, majstor	0	3
743304	Krojač muške odjeće, majstor / krojač muške odjeće, majstor	3	3
722308	Metaloglođač / kovinoglođač	1	3
722211	Bravar / bravar	0	3
722306	Metalotokar / kovinotokar	0	2
723370	Mašinobravar / strojobravar	0	2
724125	Elektromehaničar / elektromehaničar	0	2
732106	Keramičar / keramičar	0	2
743505	Krojač trikotažne odjeće / krojač trikotažne odjeće	2	2
832201	Vozač putničkog automobila / vozač osobnog automobila	0	2
832301	Vozač autobusa / vozač autobusa	0	2
611207	Cvječar / cvječar	1	1
742203	Stolar, majstor/stolar, majstor	0	1
734118	Grafičar štamparske proizvodnje, specijalizirani / grafičar tiskarske p	1	1
741102	Mesar / mesar	0	1
743301	Krojač / krojač	1	1
723344	Mehaničar mašina za preradu nemetala / mehaničar strojeva za preradu n	0	1
343302	Knjigovođa / knjigovođa	1	1
743601	Šivač tekstila / šivač tekstila	1	1
825109	Rukovalac štamparskom mašinom / rukovatelj tiskarskim strojem	0	1
827211	Prerađivač mlijeka, specijalizovani / prerađivač mlijeka, specijaliziran	0	1
712901	Monter građevinskih elemenata / monter građevinskih elemenata	0	1
724119	Elektromehaničar za mjerne instrumente i sklopove, specijalizovani / el	1	1
724108	Elektromehaničar za elektroenergetiku / elektromehaničar za elektroene	1	1

913205	Kuhinjski pomoćnik / kuhinjski pomoćnik	1	1
Ukupno za stupanj stručnog obrazovanja 3		56	127
Šifra	Naziv zanimanja	Žena	Ukupno
Stupanj stručnog obrazovanja: 4			
412110	Ekonomski tehničar	20	33
419006	Maturant gimnazije	11	18
311552	Mašinski tehničar / strojarski tehničar	5	16
323106	Medicinska sestra / medicinska sestra	5	15
413303	Tehničar drumskog saobraćaja / tehničar cestovnog prometa	2	10
341403	Turistički animator / turistički animator	5	9
321212	Poljoprivredni tehničar / poljoprivredni tehničar	3	8
341501	Komercijalist / komercijalist	6	7
311320	Elektrotehničar / elektrotehničar	0	7
311304	Elektroenergetski tehničar / elektroenergetski tehničar	0	6
413312	Saobraćajni tehničar / prometni tehničar	1	6
312106	Računarski tehničar / računalni tehničar	0	5
322801	Farmaceutski tehničar / farmaceutske tehničar	3	4
311407	Tehničar elektroničar za računare / tehničar elektroničar za računala	0	4
311214	Građevinski tehničar / građevinski tehničar	0	4
311303	Elektrotehničar za distribuciju električne energije / elektrotehničar	0	4
322601	Fizioterapeut / fizioterapeut	1	3
414202	Referent za poštu / referent za poštu	2	3
311413	Tehničar za telekomunikacije / tehničar za telekomunikacije	0	3
412108	Službenik u knjigovodstvu / službenik u knjigovodstvu	2	2
512202	Glavni kuhar / glavni kuhar	1	2
311226	Geodetski tehničar / geodetski tehničar	0	2
322201	Sanitarni tehničar / sanitarni tehničar	2	2
731111	Mehaničar za medicinsku i laboratorijsku opremu / mehaničar za medicinu	1	1
214556	Mašinski inženjer / strojarski inženjer	0	1
245308	Muzičar / glazbenik	1	1
311103	Tehničar analize namirnica / tehničar analize namirnica	1	1
311408	Tehničar za telekomunikacijske uređaje i mreže / tehničar za telekomunikacije	0	1
311521	Tehničar mašinski konstruktor / tehničar strojarski konstruktor	1	1
311748	Tehničar metalurgije / tehničar metalurgije	1	1
311915	Tekstilni tehničar / tekstilni tehničar	1	1
311922	Grafički tehničar / grafički tehničar	0	1
314109	Brodostrojar / brodstrojar	0	1
321110	Medicinski laboratorijski tehničar / medicinski laboratorijski tehničar	0	1
321213	Šumarski tehničar / šumarski tehničar	0	1
322501	Stomatološka sestra / stomatološka sestra	1	1
322502	Zubotehničar / zubotehničar	0	1
342206	Špediter / špediter	0	1
347114	Dizajner / dizajner	1	1
413308	Željeznički otpravnik / željeznički otpravnik	0	1
413311	Vazduhoplovni otpravnik / zrakoplovni otpravnik	0	1
419001	Upravni službenik / upravni službenik	1	1
421205	Poštanski službenik na šalteru / poštanski službenik na šalteru	0	1
512101	Hotelski poslovođa / hotelski poslovođa	1	1
512204	Kuhar / kuhar	1	1
522102	Prodavač / prodavač	1	1

723341	Mehaničar alatnih mašina, majstor / mehaničar alatnih strojeva, majstor	1	1
Ukupno za stupanj stručnog obrazovanja 4		82	197
Šifra	Naziv zanimanja	Žena	Ukupno
Stupanj stručnog obrazovanja: 61			
244104	Ekonomista menadžmenta / ekonomist menadžmenta	2	2
347503	Sportski trener	0	1
233114	Nastavnik hemije / nastavnik kemije	1	1
242912	Pravnik / pravnik	1	1
233116	Nastavnik razredne nastave	1	1
233115	Nastavnik biologije / nastavnik biologije	1	1
233108	Nastavnik likovne kulture / nastavnik likovne kulture	1	1
Ukupno za stupanj stručnog obrazovanja 61		8	8
Šifra	Naziv zanimanja	Žena	Ukupno
Stupanj stručnog obrazovanja: 62			
214556	Mašinski inženjer / strojarski inženjer	1	5
244123	Ekonomista / ekonomist	1	3
233103	Nastavnik maternjeg jezika / nastavnik maternjeg jezika	1	1
233201	Učitelj predškolske djece / učitelj predškolske djece	1	1
241912	Savjetnik za odnose sa javnosti / savjetnik za odnose sa javnošću	0	1
213121	Inženjer računarstva / inženjer računalstva	0	1
214642	Inženjer prehrambene tehnologije / inženjer prehrambene tehnologije	1	1
311903	Tehnički saradnik za zaštitu okoline / tehnički suradnik za zaštitu okoline	0	1
331201	Vjeroučitelj u osnovnoj školi / vjeroučitelj u osnovnoj školi	1	1
214806	Inženjer geodezije / inženjer geodezije	0	1
221306	Agronom za hortikulturu / agronom za hortikulturu	1	1
214317	Inženjer elektrotehnike / inženjer elektrotehnike	0	1
232601	Profesor vjeronauke / profesor vjeronauke	1	1
232105	Profesor engleskog jezika / profesor engleskoga jezika	1	1
214117	Inženjer poštanskog saobraćaja / inženjer poštanskog prometa	0	1
Ukupno za stupanj stručnog obrazovanja 62		9	21
Šifra	Naziv zanimanja	Žena	Ukupno
Stupanj stručnog obrazovanja: 71			
242912	Pravnik / pravnik	4	7
222101	Doktor medicine / doktor medicine	3	5
214206	Građevinski inženjer / građevinski inženjer	1	4
232118	Profesor historije / profesor povijesti	2	4
244123	Ekonomista / ekonomist	0	2
233117	Profesor razredne nastave	2	2
232131	Profesor fizičke i zdravstvene kulture/profesor tjelesne i zdravstvene	0	2
235105	Pedagog / pedagog	2	2
232106	Profesor njemačkog jezika / profesor njemačkoga jezika	2	2
244101	Ekonomista za finansije / ekonomist za financije	1	2
241912	Savjetnik za odnose sa javnosti / savjetnik za odnose sa javnošću	1	2
244104	Ekonomista menadžmenta / ekonomist menadžmenta	1	2
244508	Psiholog / psiholog	1	1
213105	Projektant informacionih sistema / projektant informacijskih sustava	0	1
214113	Inženjer arhitekture / inženjer arhitekture	0	1
214534	Mašinski projektant tehnologije montaže / strojarski projektant tehnol	0	1
214556	Mašinski inženjer / strojarski inženjer	0	1
214624	Inženjer hemijske tehnologije / inženjer kemijske tehnologije	0	1

214917	Inženjer grafičke tehnologije / inženjer grafičke tehnologije	1	1
221319	Samostalni istraživač u poljoprivredi / samostalni istraživač u poljo	0	1
222009	Inženjer medicinsko-laboratorijske dijagnostike	1	1
232102	Profesor hrvatskog jezika / profesor hrvatskoga jezika	1	1
232105	Profesor engleskog jezika / profesor engleskoga jezika	1	1
232112	Profesor turskog jezika / profesor turskoga jezika	1	1
232121	Profesor sociologije / profesor sociologije	1	1
232128	Profesor likovnih predmeta / profesor likovnih predmeta	1	1
232203	Profesor fizike / profesor fizike	1	1
232601	Profesor vjeronauke / profesor vjeronauke	1	1
233101	Razredni učitelj / razredni učitelj	1	1
233201	Učitelj predškolske djece / učitelj predškolske djece	1	1
244304	Politolog / politolog	1	1
246015	Teolog / teolog	0	1
346006	Socijalni radnik / socijalni radnik	1	1
Ukupno za stupanj stručnog obrazovanja 71		33	57
Šifra	Naziv zanimanja	Žena	Ukupno
Stupanj stručnog obrazovanja: 72			
242912	Pravnik / pravnik	5	6
244104	Ekonomista menadžmenta / ekonomist menadžmenta	1	5
214317	Inženjer elektrotehnike / inženjer elektrotehnike	1	5
244123	Ekonomista / ekonomist	4	5
244101	Ekonomista za finansije / ekonomist za financije	2	3
232102	Profesor hrvatskog jezika / profesor hrvatskoga jezika	2	2
214206	Građevinski inženjer / građevinski inženjer	0	2
346006	Socijalni radnik / socijalni radnik	2	2
214642	Inženjer prehrambene tehnologije / inženjer prehrambene tehnologije	1	2
244508	Psiholog / psiholog	2	2
245102	Novinar / novinar	0	2
233117	Profesor razredne nastave	2	2
235105	Pedagog / pedagog	0	1
244116	Ekonomista za međunarodnu razmjenu / ekonomist za međunarodnu razmjenu	0	1
244304	Politolog / politolog	0	1
245203	Slikar grafičar / slikar grafičar	1	1
311903	Tehnički saradnik za zaštitu okoline / tehnički suradnik za zaštitu ok	0	1
232601	Profesor vjeronauke / profesor vjeronauke	1	1
213121	Inženjer računarstva / inženjer računalstva	0	1
214126	Samostalni istraživač saobraćaja / samostalni istraživač prometa	1	1
214415	Elektroinženjer za automatiku / elektroinženjer za automatiku	0	1
214556	Mašinski inženjer / strojarski inženjer	0	1
222009	Inženjer medicinsko-laboratorijske dijagnostike	1	1
222101	Doktor medicine / doktor medicine	0	1
222210	Doktor stomatologije / doktor stomatologije	1	1
232120	Profesor psihologije / profesor psihologije	1	1
232210	Profesor geografije / profesor zemljopisa	0	1
213105	Projektant informacionih sistema / projektant informacijskih sustava	1	1
233201	Učitelj predškolske djece / učitelj predškolske djece	1	1
Ukupno za stupanj stručnog obrazovanja 72		30	55
UKUPNO:		231	521

TABELA 17. – TABLE 17.

**PREGLED BROJA ZAPOSLENIH OSOBA SA EVIDENCIJE PO DJELATNOSTIMA U
MJESECU SIJEČNJU 2017. GODINE**

**REVIEW OF A NUMBER OF EMPLOYED PERSONS FROM THE REGISTER BY ACTIVITIES
IN JANUARY 2017.**

PODRUŽNICA Branch office	Ukupno TOTAL	Žene Women	DJELATNOSTI - ACTIVITIES																		
			N.	A	B	C	D	E	F	G	H	I	J	K	L	M	N	O	P	Q	00
ČAPLJINA	44	30	12	15	0	0	0	0	2	6	1	2	0	1	2	1	0	1	0	0	13
ČITLUK	40	15	8	0	0	0	12	0	0	12	2	1	1	2	0	6	0	1	0	0	3
JABLANICA	32	14	5	0	0	0	4	0	5	7	2	1	0	1	0	2	3	2	0	0	5
KONJIC	106	31	1	3	0	1	48	0	1	4	4	0	1	1	0	1	1	26	0	0	15
MOSTAR	260	123	51	0	0	1	33	7	9	49	18	11	3	31	5	23	14	25	0	0	31
NEUM	4	2	1	0	0	0	0	0	0	1	1	0	0	0	0	1	0	0	0	0	1
PROZOR- RAMA	12	8	2	1	0	0	0	2	0	3	0	0	0	0	1	3	2	0	0	0	0
RAVNO	0	0	0	0	0	0	0	0	0	0	0	0	0	0	0	0	0	0	0	0	0
STOLAC	23	8	8	7	0	1	2	1	2	2	3	1	0	0	0	1	1	0	0	0	2
UKUPNO TOTAL	521	231	88	26	0	3	99	10	19	84	31	16	5	36	8	38	21	55	0	0	70

Legenda:

A – Poljoprivreda, lov i šumarstvo
 B – Ribarstvo
 C – Rudarstvo
 D – Prerađivačka industrija
 E – Opskrba električnom energijom, plinom i vodom
 F – Građevinarstvo
 G – Trgovina
 H – Ugostiteljstvo
 I – Prijevoz, skladištenje i veze
 J – Financijsko posredovanje
 K – Posredovanje nekretninama, iznajmljivanje i poslovne usluge
 L – Javna uprava i obrana
 M – Obrazovanje
 N – Zdravstvena i socijalna skrb
 O – Ostale javne javne, društvene, socijalne i osobne uslužne djelatnosti
 P – Privatna kućanstva sa zaposlenim osobljem
 Q – Eksteritorijalne organizacije i tijela
 00 – Neraspoređeno po djelatnostima SKD

Legend:

A – Agriculture and forestry
 B – Fishing
 C – Mining
 D – Manufacturing industry
 E – Electricity, gas and water supply
 F – Construction
 G – Trade
 H – Catering
 I – Transport, storage and communication
 J – Financial intermediation
 K – Real estate, renting and business service
 L – Public administration and defence
 M – Education
 N – Health and social care
 O – Other public, social services
 P – Privat households with employes
 Q – Exterritorial organisations
 00 – Undisposed by activities

TABELA 18. – TABLE 18.

**PREGLED BROJA PRESTANAKA RADNOG ODNOSA U MJESECU SIJEČNJU 2017.
- PO STUPNJU STRUČNOG OBRAZOVANJA -**

**REVIEW OF A NUMBER OF EMPLOYMENT CESSATION IN JANUARY 2017.
- BY THE LEVEL OF EDUCATION -**

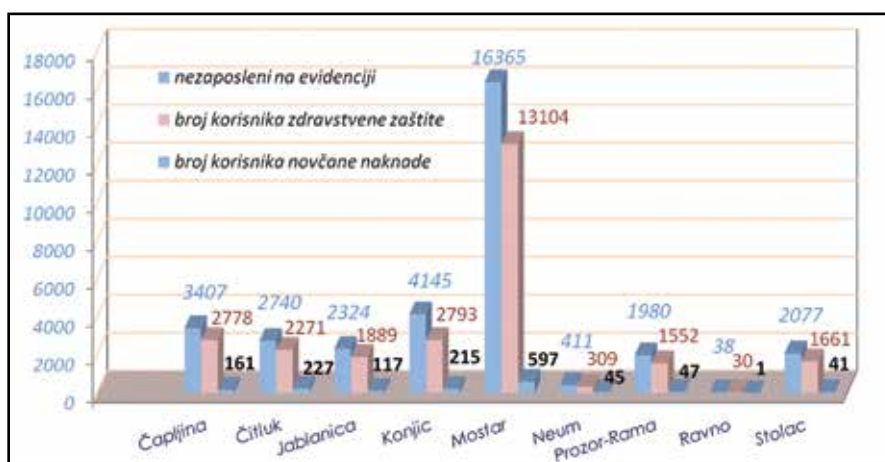
PODRUŽNICA BRANCH OFFICE	Ukupno Total Žena Women	PO STUPNJU STRUČNOG OBRAZOVANJA LEVEL OF EDUCATION									
		1	2	3	4	5	6 ₁	6 ₂	7 ₁	7 ₂	8
		ČAPLJINA	98	14	2	37	39	1	1	0	3
	63	11	1	20	27	0	1	0	2	1	0
ČITLUK	83	3	0	28	36	0	2	3	6	5	0
	48	3	0	17	15	0	1	3	5	4	0
JABLANICA	60	5	1	22	12	0	1	3	15	1	0
	26	4	0	5	2	0	1	1	12	1	0
KONJIC	104	11	0	27	31	0	1	16	15	3	0
	41	3	0	4	15	0	1	8	8	2	0
MOSTAR	294	21	2	94	115	2	11	6	27	16	0
	152	6	2	38	61	1	8	4	20	12	0
NEUM	19	2	0	13	4	0	0	0	0	0	0
	9	0	0	5	4	0	0	0	0	0	0
PROZOR –RAMA	34	9	0	14	9	0	0	0	0	2	0
	10	3	0	3	3	0	0	0	0	1	0
RAVNO	0	0	0	0	0	0	0	0	0	0	0
	0	0	0	0	0	0	0	0	0	0	0
STOLAC	24	3	1	7	12	0	0	0	1	0	0
	12	2	1	4	4	0	0	0	1	0	0
UKUPNO TOTAL	716	68	6	242	258	3	16	28	67	28	0
ŽENA WOMEN	361	32	4	96	131	1	12	16	48	21	0

TABELA 19. – TABLE 19.

PREGLED BROJA KORISNIKA ZDRAVSTVENE ZAŠTITE I NOVČANE NAKNADE NA EVIDENCIJI SLUŽBE NA DAN 31.01. 2017. GODINE

REVIEW OF A NUMBER OF HEALTH CARE AND PECUNIARY AID USERS IN THE REGISTER ON THE 31.01. 2017.

PODRUŽNICA BRANCH OFFICE	BROJ NEZAPOSLENIH OSOBA NA DAN 31.01.2017. No. of unemployed persons on the 31.01.2017.	BROJ KORISNIKA ZDRAVSTVENE ZAŠTITE NO. OF HEALTH CARE USERS	BROJ KORISNIKA NOVČANE NAKNADE NO. OF PECUNIARY AID USERS
ČAPLJINA	3.407	2.778	161
ČITLUK	2.740	2.271	227
JABLANICA	2.324	1.889	117
KONJIC	4.145	2.793	215
MOSTAR	16.365	13.104	597
NEUM	411	309	45
PROZOR-RAMA	1.980	1.552	47
RAVNO	38	30	1
STOLAC	2.077	1.661	41
UKUPNO TOTAL	33.487	26.387	1.451



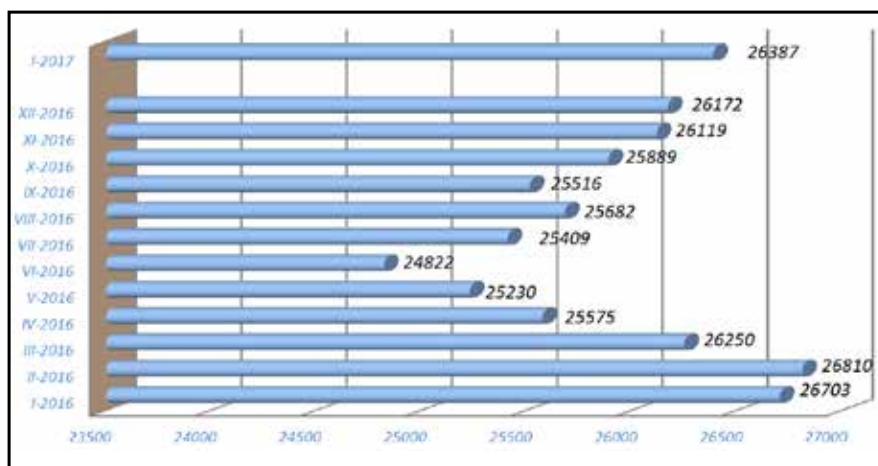
GRAFIKON - 7
BROJ KORISNIKA ZDRAVSTVENE ZAŠTITE I NOVČANE NAKNADE
CHART - 7
THE NUMBER OF HEALTH CARE AND PECUNIARY AID USERS

TABELA 20. – TABLE 20.

PREGLED BROJA KORISNIKA ZDRAVSTVENE ZAŠTITE NA EVIDENCIJI SLUŽBE NA DAN 31.01. 2017. GODINE PO STUPNJU STRUČNOG OBRAZOVANJA

REVIEW OF A NUMBER OF HEALTH CARE USERS IN THE REGISTER ON THE 31.01.2017.

PODRUŽNICA BRANCH OFFICE	Ukupno Total Žena Women	PO STUPNJU STRUČNOG OBRAZOVANJA LEVEL OF EDUCATION										
		1	2	3	4	5	6 ₁	6 ₂	7 ₁	7 ₂	8	
		ČAPLJINA	2778	416	48	1003	890	10	58	108	106	139
	1520	219	21	491	504	2	43	71	70	99	0	
ČITLUK	2271	164	4	883	848	1	52	65	82	172	0	
	1275	96	2	425	475	1	35	50	62	129	0	
JABLANICA	1889	360	35	719	529	6	16	40	151	33	0	
	899	213	18	243	279	0	10	15	100	21	0	
KONJIC	2793	767	18	935	730	8	34	79	172	50	0	
	1311	300	9	391	394	0	18	51	117	31	0	
MOSTAR	13104	1962	178	4213	4543	49	275	321	1019	544	0	
	6452	988	95	1511	2338	2	183	185	761	389	0	
NEUM	309	35	3	148	89	0	2	11	4	17	0	
	153	16	2	71	45	0	2	5	1	11	0	
PROZOR-RAMA	1552	446	13	623	337	2	17	26	39	49	0	
	759	198	7	275	193	2	13	18	19	34	0	
RAVNO	30	6	0	11	10	0	1	2	0	0	0	
	11	3	0	4	2	0	1	1	0	0	0	
STOLAC	1661	312	12	663	460	7	22	36	91	58	0	
	795	165	7	260	226	1	17	18	59	42	0	
UKUPNO TOTAL	26387	4468	311	9198	8436	83	477	688	1664	1062	0	
ŽENA WOMEN	13175	2198	161	3671	4456	8	322	414	1189	756	0	



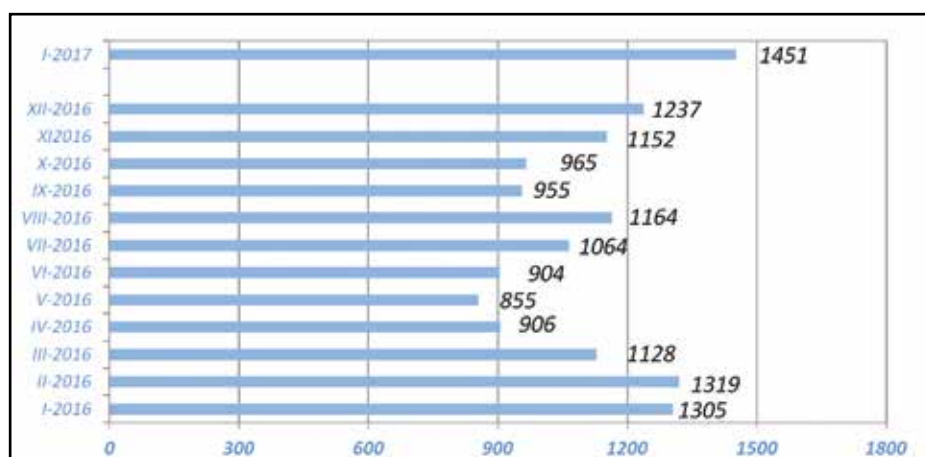
GRAFIKON - 8
BROJ KORISNIKA ZDRAVSTVENE ZAŠTITE PO MJESECIMA
CHART - 8
THE NUMBER OF HEALTH CARE USERS BY MONTHS

TABELA 21. – TABLE 21.

**PREGLED BROJA KORISNIKA NOVČANE NAKNADE I DRUGIH PRAVA PO OPĆINAMA
NA DAN 31.01.2017. GODINE**

**REVIEW OF A NUMBER OF PECUNIARY AID USERS AND OTHER PRIVILEGE BY
MUNICIPALITIES ON THE 31.01.2017.**

PODRUŽNICA BRANCH OFFICE	Ukupno TOTAL Žena Women	KORIŠTENJA PRAVA – USED PRIVILEGES					
		Novčana naknada iz RO	Novčana naknada iz inozemstva	Novčana naknada za razvojačene branitelje	Produljena novčana naknada	MIO	Osiguranje u sluč. nesreće na poslu i profesionalno oboljenje
ČAPLJINA	3407	161	0	0	0	0	0
	1859	104	0	0	0	0	0
ČITLUK	2740	227	0	0	0	0	0
	1538	143	0	0	0	0	0
JABLANICA	2324	117	0	0	0	0	0
	1155	36	0	0	0	0	0
KONJIC	4145	215	0	0	0	0	0
	2133	60	0	0	0	0	0
MOSTAR	16365	597	0	0	0	7	0
	8735	283	0	0	0	4	0
NEUM	411	45	0	0	0	0	0
	201	24	0	0	0	0	0
PROZOR- RAMA	1980	47	0	0	0	0	0
	1014	10	0	0	0	0	0
RAVNO	38	1	0	0	0	0	0
	14	1	0	0	0	0	0
STOLAC	2077	41	0	0	0	0	0
	1047	18	0	0	0	0	0
UKUPNO	33487	1451	0	0	0	7	0
TOTAL	17696	679	0	0	0	4	0



GRAFIKON – 9
BROJ KORISNIKA NOVČANE NAKNADE PO MJESECIMA
CHART – 9
THE NUMBER OF PECUNIARY AID USERS BY MONTHS

TABELA 22. – TABLE 22.

PREGLED BROJA RAZVOJAČENIH BRANITELJA, ČLANOVA OBITELJI POGINULIH I NESTALIH BRANITELJA I DR. NA DAN 31.01. 2017. GODINE

REVIEW OF A NUMBER OF DEMILITARIZE SOLDIERS, FAMILY MEMBERS OF FALLEN AND MISSING SOLDIERS ETC. ON THE 31.01. 2017.

PODRUŽNICA Branch office	RAZVOJAČENI BRANITELJI	ČLANOVI OBITELJI MEMBERS OF FAMILY		UKUPNO INVALIDA TOTAL INVALIDS	Od toga: RATNI VOJNI INVALIDI OUT OF THAT: MILITARY INVALIDS	OSOBE SA FAKTOROM OTEŽANE ZAPOŠLJIVOSTI AGGRAVATING EMPLOYMENT PERSONS
	DEMILITARIZED SOLDIERS TOTAL/WOMEN	Poginulog Fallen	Nestalog Missing			
ČAPLJINA	405	10	38	63	35	11
	66	8	20	11	1	2
ČITLUK	413	0	0	10	0	2
	184	0	0	3	0	1
JABLANICA	306	40	109	29	10	5
	31	14	51	9	1	0
KONJIC	820	23	49	75	54	2
	81	13	20	6	0	0
MOSTAR	2148	382	221	511	192	210
	291	225	132	157	9	81
NEUM	43	0	0	3	0	2
	1	0	0	1	0	1
PROZOR- RAMA	342	15	2	77	39	40
	31	5	2	11	1	12
RAVNO	5	0	0	2	0	1
	1	0	0	0	0	0
STOLAC	342	7	37	15	3	9
	30	4	18	5	0	4
UKUPNO TOTAL	4824	477	456	785	333	282
ŽENA WOMEN	716	269	243	203	12	101

OBJAŠNJENJE ZNAKOVA I POJMOVA:

- NEZAPOSLENE OSOBE** su osobe bez zaposlenja, sposobne za rad, aktivno traže posao, starosne dobi od 15 do 65 godina evidentirane u službama za zapošljavanje.
- OSOBE KOJE PRVI PUT TRAŽE ZAPOSLENJE** su nezaposlene osobe evidentirane u službama za zapošljavanje, a koje prije nisu bile u radnom odnosu.
- NEZAPOSLENE OSOBE ZBOG PRESTANKA RADA ORGANIZACIJA I POSLODAVACA** su osobe koje su evidentirane u službama za zapošljavanje, a ostale su bez posla zbog prestanka obavljanja djelatnosti poslodavaca.
- KORISNICI NOVČANE NAKNADE** su nezaposlene osobe koje su prijavljene na evidenciju nezaposlenih a koje su prema odredbama Zakona ostvarile ovo pravo.
- ZAPOSLENI S EVIDENCIJE SLUŽBE ZA ZAPOS LJAVANJE** su osobe koje su se zaposlile u zemlji i inozemstvu tijekom izvještajnog mjeseca, a bile su u evidenciji nezaposlenih.
- BRISANI IZ EVIDENCIJE** su nezaposlene osobe koje se brišu iz evidencije nezaposlenih prema odredbama Zakona.
- POTREBE ZA RADNICIMA** predstavljaju broj slobodnih radnih mjesta koje poslodavci prijavljuju tijekom izvještajnog mjeseca.

KVALIFIKACIJSKA STRUKTURA:

STUPANJ STRUČNOG OBRAZOVANJA I	STUPANJ STRUČNOG OBRAZOVANJA II
1	NKV - Nekvalificirani radnik NSS - Niža stručna sprema
2	PKV - Polukvalificirani radnik
3	KV - Kvalificirani radnik
4	SSS - Srednja stručna sprema
5	VKV - Visoko kvalificirani radnik
6 ₁ , 6 ₂	VŠS - Viša stručna sprema
7 ₁ , 7 ₂ , 8	VSS - Visoka stručna sprema

ZNAKOVI:

- 0 Nema pojave
 ... Ne raspolože se podacima
 * Napomena ispod teksta
 () Procjena podatka

EXPLANATION OF SYMBOLS AND NOTIONS:

- UNEMPLOYED PERSONS** are persons without employment, capable for work, actively seeking for a job, 15 – 65 years of age, registered in the services for employment (Labor services).
- PERSONS WHO ARE LOOKING FOR A JOB FOR THE FIRST TIME** are persons registered in the services for employment, and they have not been employed previously.
- UNEMPLOYED PERSONS BECAUSE OF WORK SUSPENSION OF ORGANIZATIONS OR EMPLOYERS** are persons registered in the services for employment (Labour services), but who stayed without a job because of employers work suspension.
- PECUNIARY AID USERS** are unemployed persons registered in the Register of unemployed who has realized this privilege through legislate regulations.
- EMPLOYED FROM THE REGISTER OF SERVICE FOR EMPLOYMENT (LABOUR SERVICE)** are persons employed in our country or abroad during the reported month, who have been in the Register of unemployed.
- REQUIRIES FOR WORKERS** present the number of free work places which employers registered during reported month.
- REALIZED REGISTRATIONS ABOUT REQUIRIES FOR WORKERS** present employers information about employing during reported month and give information about really realized registered requiries for workers.

QUALIFICATION STRUCTURE:

LEVEL OF EDUCATION I	LEVEL OF EDUCATION II
1	NQ - non-qualified worker LSE - lower school education
2	HQ - half-qualified worker
3	QW - qualified worker
4	SSE - secondary school education
5	HQW - highly qualified worker
6 ₁ , 6 ₂	HSE - high school education
7 ₁ , 7 ₂ , 8	FE - faculty education

SIGNS – SYMBOLS:

- 0 without occurrence
 ... unavailable datas
 * comment below text
 () data evaluation

HERCEGOVAČKO-NERETVANSKA ŽUPANIJA/KANTON

SLUŽBA ZA ZAPOSŁJAVANJE HERCEGOVAČKO -NERETVANSKE ŽUPANIJE /KANTONA	Vlado Čuljak ravnatelj	ADRESA: K. Tvrtka 19 88000 Mostar	Tel./fax: +387 36 334-800; 334 810	E-mail: vlado.culjak@szzhnz-k.ba
--	----------------------------------	--	--	--

PODRUŽNICA	VODITELJ PODRUŽNICE				
Čapljina	Rajič Nikolina	A. Starčevića 4	036/808-135	nikolina.rajic@szzhnz-k.ba	
Čitluk	Ostojić Nikola	K. Tomislava b.b.	036/642-630	nikola.ostojic@szzhnz-k.ba	
Jablanica	Muratović Kemal	Trg oslobođenja b.b	036/752-818	kemal.muratovic@szzhnz-k.ba	
Konjic	Ćatić Emina	IV Muslimanske brigade br. 8	036/726-253	emina.catic@szzhnz-k.ba	
Mostar	<i>Odjeljenje 1</i>	Božić Nikola	K. Tvrtka 19	036/334-809	nikola.bozic@szzhnz-k.ba
	<i>Odjeljenje 2</i>	Šantić Sabina	Braće Fejić 53A	036/551-331	sabina.santic@szzhnz-k.ba
Neum	Udženija Ivan	Zagrebačka b.b.	036/880-219	ivan.udzenija@szzhnz-k.ba	
Prozor-Rama	Babić Ivan	Splitska b.b.	036/770-102	ivan.babic@szzhnz-k.ba	
Ravno	Vukić Antica	Ravno b.b.	036/891-030	antica.vukic@szzhnz-k.ba	
Stolac	Rajič Mirko	Banovinska 4	036/853-330	mirko.rajic@szzhnz-k.ba	