



**Bosna i Hercegovina**  
**Federacije Bosne i Hercegovine**  
**Hercegovačko-Neretvanska županija/kanton**  
**Služba za zapošljavanje HNŽ/HNK**  
**MOSTAR**

**PODRUŽNICE:**

**Čapljina**

**Čitluk**

**Jablanica**

**Konjic**

**Mostar**

**Neum**

**Prozor - Rama**

**Ravno**

**Stolac**

**STATISTIČKI BILTEN**  
**ZA KOLOVOZ 2016.**

# STATISTIČKI BILTEN

Službe za zapošljavanje HNŽ/HNK  
MOSTAR

Broj: 8

Godina: XIV

Rujan, 2016. godine

**IZDAVAČ:**  
**SLUŽBA ZA ZAPOŠLJAVANJE HNŽ/HNK**  
**Mostar**

Ul. Kralja Tvrtka 19  
88000 Mostar  
Tel./fax: +387 36/334- 800; 334-810

E-mail: [info@szzhnz-k.ba](mailto:info@szzhnz-k.ba)  
[www.szzhnz-k.ba](http://www.szzhnz-k.ba)

***Priprema i obrada:***

Sektor za analizu, plan i informatiku: Kristina Bošnjak, dipl. oec.  
Dragica Jeličić, statističar  
Alen Začinović, operator  
Vjekoslav Novak, administrator

***Urednik:***

Anita Perić, prof.psihologije  
E-mail: [anita.peric@szzhnz-k.ba](mailto:anita.peric@szzhnz-k.ba)

***Za izdavača:***

Vlado Čuljak, ravnatelj

**STATISTIČKI BILTEN**  
**ZA KOLOVOZ 2016.**

**STATISTICAL BULLETIN**  
**FOR AUGUST 2016.**

**UVODNE NAPOMENE..... 6**

- TABELA 1. - Zaposlenost po djelatnostima u Hercegovačko-Neretvanskoj županiji/kantonu..... 11
- TABELA 2. - Zaposlenost po općinama..... 11
- TABELA 3. - Pregled stanja i fluktuacije nezaposlenih osoba tijekom mjeseca kolovoza 2016. godine  
GRAFIKON – 1..... 12
- TABELA 4. - Pregled broja novoprijavljenih osoba na evidenciji u mjesecu kolovozu 2016. godine - po stupnju stručnog obrazovanja  
GRAFIKON - 2 ..... 13
- TABELA 5. - Pregled broja nezaposlenih osoba na evidenciji na dan 31.08. 2016. godine - po stupnju stručnog obrazovanja i spolu ..... 14
- TABELA 6. - Pregled broja nezaposlenih osoba na evidenciji na dan 31.08. 2016. godine - po stupnju stručnog obrazovanja  
GRAFIKON - 3 ..... 15
- TABELA 7. - Pregled broja nezaposlenih osoba po dužini čekanja na zaposlenje, po stupnju stručnog obrazovanja i spolu na dan 31.08. 2016. godine..... 16
- TABELA 8. - Pregled broja nezaposlenih osoba po godinama starosti, po stupnju stručnog obrazovanja i spolu na dan 31.08. 2016. .... 17
- TABELA 9. - Pregled broja nezaposlenih osoba po godinama starosti, dužini čekanja na zaposlenje i spolu na dan 31.08.2016. godine..... 18
- TABELA 10. - Pregled broja nezaposlenih osoba na evidenciji na dan 31.08.2016. godine – nezaposlene osobe bez radnog iskustva po stupnju stručnog obrazovanja ..... 19
- TABELA 11. - Pregled broja nezaposlenih osoba na evidenciji po najbrojnim zanimanjima na dan 31.08.2016. godine ..... 20

**PREFACE NOTE ..... 6**

- Table 1. – Employment by activities (Herzegovina-Neretva Canton)..... 11
- Table 2. – Employment by municipalities..... 11
- Table 3. – Review of the condition and fluctuation  
of unemployed during August 2016.  
CHART – 1 ..... 12
- Table 4. – Review of a number of newly-registered persons  
in the Register in August 2016. – by the level of education  
CHART – 2 ..... 13
- Table 5. – Review of a number of unemployed in the Register  
on the 31.08.2016. – by the level of education and gender..... 14
- Table 6. – Unemployed persons in the Register on the 31.08.2016.  
– by the level of education  
CHART – 3 ..... 15
- Table 7. - Review of the unemployed persons by time span for job  
- by the level of education on the 31.08.2016..... 16
- Table 8. - Review of the unemployed persons by age and the level of  
Education on the 31.08.2016..... 17
- Table 9. - Review of the unemployed persons by age, time span for job  
and gender on the 31.08.2016 ..... 18
- Table 10. – Review of the unemployed persons in the Register on the  
31.08.2016. – unemployed persons without a work  
experience by the level of education..... 19
- - Table 11. – Review of a number of unemployed persons in the  
Register by the most numerous professions on the 31.08.2016. .... 20

▪

- TABELA 12. - Pregled broja ukupno brisanih osoba sa evidencije po stupnju stručnog obrazovanja i spolu u mjesecu kolovozu 2016. godine  
GRAFIKON – 4 ..... 22
- TABELA 13. - Pregled broja ukupno brisanih sa evidencije u mjesecu kolovozu 2016. godine - po razlozima prestanka vođenja evidencije ..... 23
- TABELA 14. - Pregled slobodnih radnih mjesta u mjesecu kolovozu 2016. godine - po stupnju stručnog obrazovanja  
GRAFIKON - 5 ..... 24
- TABELA 15. - Pregled broja osoba koje su se zaposlile sa evidencije u mjesecu kolovozu 2016. godine - po stupnju stručnog obrazovanja i spolu  
GRAFIKON - 6 ..... 25
- TABELA 16. - Pregled broja zaposlenih osoba sa evidencije po najbrojnim zanimanjima u mjesecu kolovozu 2016. godine ..... 26
- TABELA 17. - Pregled broja zaposlenih osoba sa evidencije po djelatnostima u mjesecu kolovozu 2016. godine..... 30
- TABELA 18. - Pregled broja prestanaka radnog odnosa u mjesecu kolovozu 2016. godine – po stupnju stručnog obrazovanja..... 31
- TABELA 19. - Pregled broja korisnika zdravstvene zaštite i novčane naknade na evidenciji na dan 31.08. 2016. godine  
GRAFIKON – 7..... 32
- TABELA 20. - Pregled broja korisnika zdravstvene zaštite na evidenciji na dan 31.08. 2016. godine - po stupnju stručnog obrazovanja i spolu  
GRAFIKON – 8..... 33
- TABELA 21. - Pregled broja korisnika novčane naknade i drugih prava, po općinama na dan 31.08. 2016. godine  
GRAFIKON – 9..... 34
- TABELA 22. - Pregled broja razvojačenih branitelja, članova obitelji poginulih ili nestalih branitelja domovinskog rata i dr. na dan 31.08. 2016. godine ..... 35

- Table 12. - Review of a total number of erased persons by the level of education and gender in August 2016.  
CHART – 4 ..... 22
- Table 13. - Review of a number of erased persons in August 2016. by reasons of erasing from the Register ..... 23
- Table 14. - Review of a free work places in August 2016. by the level of education  
CHART – 5 ..... 24
- Table 15. - Review of a number of employed persons from the Register in August 2016. – by the level of education and gender  
CHART – 6 ..... 25
- Table 16. - Review of a number of employed persons from the Register by the most numerous professions in August 2016 ..... 26
- Table 17. - Review of a number of employed persons from the Register by activities in August 2016. .... 30
- Table 18. - Review of a number of employment cessation in August 2016. by the level of education ..... 31
- Table 19. - Review of a number of health care and pecuniary aid users in the Register on the 31.08. 2016.  
CHART – 7 ..... 32
- Table 20. - Review of a number of health care users in the Register on the 31.08. 2016. by the level of education and gender  
CHART – 8 ..... 33
- Table 21. - Review of a number of pecuniary aid users and other Privilege by municipalities in the Register on the 31.08. 2016.  
CHART – 9 ..... 34
- Table 22. - Review of a number of demilitarize soldiers, family members of fallen and missing soldiers etc. on the 31.08. 2016. .... 35

## NEZAPOSLENOST I ZAPOŠLJAVANJE U KOLOVOZU 2016. GODINE

Koncem kolovoza 2016.godine na evidenciji Službe za zapošljavanje Hercegovačko-Neretvanske županije/kantona bilo je evidentirano 33.097 nezaposlenih osoba, što je u usporedbi sa prosječnom nezaposlenošću u 2015.godini manje za 2,8 %, a u odnosu na prošli mjesec više za 0,6 %.

Gledano po općinama najveći broj registriranih nezaposlenih osoba nalazi se u općini Mostar (16.633 ili 50,3 %), zatim Konjic (4.059 ili 12,3 %), slijedi Čapljina (3.301 ili 10,0 %), Čitluk (2.506 ili 7,6 %), Jablanica (2.217 ili 6,7 %), Stolac (2.093 ili 6,3 %), Prozor-Rama (1.926 ili 5,8 %), Neum (326 ili 1,0 %) i općina Ravno sa 36 nezaposlenih osoba na evidenciji.

U kvalifikacijskoj strukturi nezaposlenih osoba najveći broj čine osobe u trećem stupnju obrazovanja 11.166, što predstavlja udio od 33,7 %, zatim slijedi četvrti stupanj sa 10.199 osoba ili 30,8 %, prvi stupanj 6.685 ili 20,2 %, stupanj 7<sub>1</sub> sa 2.104 ili 6,4 %, stupanj 7<sub>2</sub> sa 1.102 osobe ili 3,3 %, stupanj 6<sub>2</sub> sa 654 osobe ili 2,0 %, stupanj 6<sub>1</sub> sa 630 ili 1,9 %, drugi stupanj 444 ili 1,3 % i peti stupanj 113 ili 0,3 %.

Od ukupnog broja osoba koje traže zaposlenje koncem kolovoza 2016.godine bilo je 17.533 žene, što čini 53,0 %.

U ukupnom broju na posao čeka do 1 godine dana 7.144 osoba ili 21,6 %, a preko 9 godina čeka njih 8.595 ili 26,0 %. Na evidenciji nezaposlenih osobe do 30 godina starosti čine 31,1 % (10.301 osoba), a svaka četvrta osoba na evidenciji je stara preko 50 godina (8.481 ili 25,6 %).

Nezaposlenih osoba koje traže prvo zaposlenje je bilo 12.852, što od ukupnog broja predstavlja 38,8 %.

Broj žena koje prvi put traže zaposlenje iznosi 6.914 ili 20,9 % od ukupnog broja nezaposlenih osoba.

Najviše nezaposlenih osoba na dan 31.08.2016.godine po pojedinim stupnjevima stručnog obrazovanja ima u slijedećim zanimanjima:

### 1, 2 STUPANJ STRUČNOG OBRAZOVANJA:

- Radnici za jednostavne poslove.....6685
- Kuhinjski pomoćnik ..... 70
- Daktilograf ..... 67
- Radnik u tekstilnoj proizvodnji..... 46
- Pomoćni zidar..... 21
- Krojač ..... 21
- Pomoćni cvječar ..... 20
- Moler ..... 14
- Itd...



## UNEMPLOYMENT AND EMPLOYMENT IN AUGUST 2016.

At the end of August 2016. there were 33.097 unemployed persons in the Register of Service for employment (Labour Service) at H-N Canton. In comparison with the average unemployment in 2015. the number of unemployed is less for 2,8%, and in comparison with last month has grown for 0,6 %.

Mostar municipality has the biggest number of registered unemployed persons (16.633 or 50,3 %), after that Konjic municipality (4.059 or 12,3 %), followed by Čapljina (3.301 or 10,0 %), Čitluk (2.506 or 7,6 %), Jablanica (2.217 or 6,8 %), Stolac (2.093 or 6,3 %), Prozor - Rama (1.926 or 5,8 %), Neum (326 or 1,0 %) and municipality Ravno with 36 unemployed persons in the Register.

In the qualification structure of unemployed persons the biggest number makes **3. level of education** 11.166, what presents a portion of 33,7 %, followed by **4. level of education** with 10.199 persons or 30,8 %, **1. level of education** with 6.685 or 20,2 %, **71. level of education** with 2.104 or 6,4 %, **72. level of education** with 1.102 or 3,3 %, **62. level of education** with 654 or 2,0 %, **61. level of education** with 630 or 1,9 %, **2. level of education** with 444 or 1,3 % and **5. level of education** with 113 or 0,3 %.

At the end of August 2016., there were 17.533 women what makes 53,0 % out of total number of persons which were looking for a job.

In a total number of unemployed on job waits: till one year 7.144 or 21,6 % and over nine years 8.595 or 26,0 % persons. In the register young persons till 30 years of age make 31,1 % (10.301 persons), and every fourth person in the register is older than 50 years of age (8.481 or 25,6 %).

There were 12.852 persons who were looking for a job for a first time, what makes 38,8 % out of total number.

The number of women who were looking for job for the first time, was 6.914 or 20,9 % from the total number of unemployed persons.

The biggest number of the persons without employment, by the single levels of education, on the 31.08.2016. was in next professions:

### 1. & 2. LEVEL OF EDUCATION:

- workers without profession .....6.685
- typist ..... 70
- cook assistant ..... 67
- textile garment worker ..... 46
- mason assistant ..... 21
- tailor..... 21
- assistant of florist ..... 20
- dyer assistant ..... 14
- etc.

**3,5 STUPANJ STRUČNOG OBRAZOVANJA:**

- Prodavač .....2044
- Frizer za žene..... 931
- Automehaničar ..... 834
- Bravar..... 769
- Kuhar..... 665
- Konobar ..... 629
- Kovinotokar ..... 398
- Vozač teretnog vozila ..... 396
- Itd...

**4 STUPANJ STRUČNOG OBRAZOVANJA:**

- Ekonomski tehničar.....1737
- Maturant gimnazije .....1500
- Strojarski tehničar ..... 822
- Medicinski tehničar ..... 516
- Turistički animator ..... 459
- Tehničar cestovnog prometa..... 451
- Poljoprivredni tehničar..... 414
- Elektrotehničar ..... 396
- Itd...

**61, 62 STUPANJ STRUČNOG OBRAZOVANJA:**

- Ekonomski službenik ..... 190
- Pravnik..... 103
- Učitelj predškolske djece ..... 95
- Građevinski inženjer ..... 48
- Socijalni radnik..... 43
- Razredni učitelj ..... 37
- Nastavnik kemije..... 29
- Fizioterapeut..... 28
- Itd...

**71, 72 I 8 STUPANJ STRUČNOG OBRAZOVANJA:**

- Pravnik..... 467
- Ekonomist ..... 248
- Profesor engleskog jezika ..... 200
- Profesor razredne nastave..... 197
- Inženjer agronom ..... 143
- Pedagog ..... 105
- Profesor hrvatskog jezika ..... 102
- Psiholog ..... 97
- Profesor tjelesne i zdravstvene kulture 92
- Ekonomist za financije..... 84
- Građevinski inženjer..... 73
- Profesor njemačkog jezika ..... 72
- Novinar ..... 71
- Profesor povijesti..... 64
- Itd...

**3. & 5. LEVEL OF EDUCATION:**

- salesman.....2044
- ladies hairdresser ..... 931
- car mechanic ..... 834
- locksmith..... 769
- cook ..... 665
- waiter ..... 629
- lathe operator ..... 398
- driver..... 396
- etc.

**4. LEVEL OF EDUCATION:**

- economy technician .....1737
- gymnasium graduate .....1500
- machine technician ..... 822
- medicine technician ..... 516
- tourist technician ..... 459
- road-traffic technician ..... 451
- agronomy technician ..... 414
- electro-technician ..... 396
- etc.

**61. & 62. LEVEL OF EDUCATION:**

- economist..... 190
- lawyer..... 103
- pre-school teacher ..... 95
- civil engineer ..... 48
- social worker..... 43
- class teacher..... 37
- chemistry teacher..... 29
- physical therapist ..... 28
- etc.

**71., 72. & 8 LEVEL OF EDUCATION:**

- lawyer..... 467
- economist..... 248
- English language professor ..... 200
- class professor ..... 197
- agriculture engineer..... 143
- pedagogue..... 105
- professor of Croatian language ..... 102
- psychologist..... 97
- professor of physical and health culture 92
- economist (financial)..... 84
- civil engineer ..... 73
- german language professor..... 72
- journalist..... 71
- history professor ..... 64
- etc.

U ovom mjesecu evidentirane su 842 novoprijavljene osobe. Istodobno je zbog zaposlenja brisana 481 osoba, a po raznim osnovama (promjena stupnja stručnog obrazovanja, neredovito javljanje, stjecanje uvjeta za mirovinu, preseljenje, uključanja u redovno školovanje, smrt, ostvarivanje prihoda iznad četvrtine prosječne mjesečne plaće u FBiH iz prethodne godine, itd) brisano je sa evidencije još 177 osoba.

Od ukupnog broja novoprijavljenih osoba njih 554 su se javili na evidenciju zbog prestanka radnog odnosa.

Koncem kolovoza zdravstvenu zaštitu putem Službe za zapošljavanje koristilo je 25.682 nezaposlenih osoba ili 77,6 %. To znači da na svake četiri osobe evidentirane kod Službe za zapošljavanje tri su istodobno i korisnici zdravstvene zaštite.

Promatrano po općinama najveći udio korisnika zdravstvene zaštite u ukupnom broju nezaposlenih ima Ravno 83,3 %, Čitluk 81,2 %, Čapljina 80,9 %, Mostar 80,6 %, Jablanica 79,6 %, Stolac 79,3 %, Prozor-Rama 77,9 %, Neum 69,0 % i Konjic 65,1 %.

Koncem mjeseca evidentirana su i 1.164 korisnika novčane naknade što je u odnosu na prošli mjesec više za 9,4 %. Od ukupnog broja 52,7 % korisnika novčane naknade otpada na Mostar, Čapljinu 11,1 %, na Čitluk 10,4 %, na Konjic 9,9 %, na na Jablanicu 6,8 %, itd.

U ovom mjesecu 4 osobe sa evidencije nezaposlenih stekla je pravo na dokup staža do tri godine za odlazak u mirovinu.

Na evidenciji je bilo ukupno 4.868 razvojačenih branitelja (svaki šesti na evidenciji), kao i 937 člana obitelji poginulih i nestalih branitelja. Broj branitelja je za 0,04 % više nego prošlog mjeseca.

U ukupnom broju nezaposlenih osoba koncem kolovoza nalazi se i 314 ratnih vojnih invalida, 294 osobe sa faktorom otežane zapošljivosti, kao i 456 ostalih invalida.

U kolovozu su poduzeća putem Službe za zapošljavanje iskazale potrebu za 31 djelatnikom.

Tijekom ovog mjeseca 481 osoba sa evidencije nezaposlenih je zasnovala radni odnos.

Najbrojnija zanimanja u kojima su se osobe zaposlile su: radnik za jednostavne poslove 36, maturant gimnazije 27, prodavač 21, ekonomski tehničar 21, poljoprivredni tehničar 19, turistički animator 19, konobar 18, automehaničar 16, elektrotehničar 12, strojarski tehničar 10, pravnik (7<sub>1</sub>) 10, tehničar cestovnog prometa 9, vozač teretnog vozila 8, frizer 7, građevinski tehničar 6, pravnik (7<sub>2</sub>) 6, tehničar elektroničar za računare 5, računalni tehničar 5, bravar 5, ekonomist (6<sub>1</sub>) 5, agronom (7<sub>1</sub>) 4, ekonomist (7<sub>2</sub>) 4, psiholog (7<sub>1</sub>) 4, itd...

Najviše se zaposlilo u trgovini, prerađivačkoj industriji, ugostiteljstvu, posredovanju nekretninama, iznajmljivanju i poslovnim uslugama, građevinarstvu, ostalim javnim, društvenim, socijalnim i osobnim uslužnim djelatnostima, obrazovanju, prijevozu, skladištenju i vezama, javnoj upravi i obrani, zdravstvenoj i socijalnoj skrbi, opskrbi električnom energijom, plinom i vodom, financijsko posredovanje, itd...

Uz prethodnu suglasnost Federalnog zavoda za zapošljavanje tijekom izvještajnog mjeseca izdato je 13 radnih dozvola strancima.

Prema podacima Federalnog zavoda za statistiku, dobivenih od organizacija-poslodavaca, u svibnju 2016. godine u Hercegovačko-Neretvanskoj županiji/kantonu bilo je zaposleno 47.598 radnika.

U privredi je radilo 28.736 djelatnika ili 60,4 %, a u neprivredi 18.862 ili 39,6 %.

Broj zaposlenih u svibnju 2016. u odnosu na prosjek 2015. godine manji je za 1.063 radnika ili za 2,2 %, a u odnosu na travanj 2016. veći je za 173 radnika ili 0,4 %.

In the observed month there were 842 newly-registered persons evidenced. At the same time because of employment 481 persons were erased, also by other different reasons (changing the level of education, irregular advising, gaining a conditions for pension, removal, income over a quarter of monthly salary in F BiH, death, etc.) 177 persons were erased from the Register.

Out of a total number of newly reported 554 persons reported themselves because of work ceasing.

At the end of August through the Service for employment (Labour Service), health care was using 25.682 unemployed persons or 77,6 %. That means, that on every fourth person registered at the Service, three of them are at the same time users of health care.

Observed by municipality the biggest portion of health care users in a total number of unemployed has Ravno 83,3 followed by %, Čitluk 81,2 %, Čapljina 80,9 %, Mostar 80,6 %, Jablanica 79,6 %, Stolac 79,3 %, Prozor-Rama 77,9 %, Neum 69,0 % and Konjic 65,1 %.

At the end of August 1.164 users of pecuniary aid were evidenced and in comparison with last month has grown for 9,4 %. Out of a total number 52,7 % of users of pecuniary aid belong to Mostar; 11,1 % to Čapljina; 10,4 % to Čitluk; 9,9 % to Konjic and 6,8 % belong to Jablanica, etc.

During this month 4 persons from the Register did make additional payment to the three years of pension contribution.

Total number of the demilitarize soldiers in the Register was 4.868 (every sixth in the Register), as well as 937 family members of fallen and missing soldiers (defenders). The number of demilitarize soldiers has grown for 0,04 % in comparison with last month.

In a total number of unemployed persons at the end of August there were 314 disabled war veterans, 294 persons with aggravating employment factor and 456 other invalids.

In August companies (firms) shown need for 31 workers. During this month 481 persons from the Register were employed.

During this month the most numerous employed professions were: workers for simple jobs 36, gymnasium graduated 27, salesman 21, economy technician 21, agronomy technician 19, tourist technician 19, waiter 18, car mechanic 16, electrotechnician 12, machine technician 10, lawyer (7<sub>1</sub>) 10, road traffic technician 9, driver 8, hairdresser 7, civil engineering technician 6, lawyer (7<sub>2</sub>) 6, technician for electronic components 5, IT technician 5, locksmith 5, economist (6<sub>1</sub>) 5, agronomy engineer (7<sub>1</sub>) 4, economist (7<sub>2</sub>) 4, psychologist (7<sub>1</sub>) 4, etc.

The biggest number was employed in the commerce, manufacturing industry, catering, real estate, renting and bussines service, civil engineering, other public, social and personal obliging activities, education, transportation, warehouse and connections, public defence and administration, health and social care, gas, water and electrical supplying, financial mediation etc.

Following agreement with Federal Labour service during reported month 13 work permits were issued to the foreigners.

Following the datas of the Federal Institute for statistics, obtained from organizations – employers, in May 2016., 47.598 workers were employed in H-N canton.

28.736 workers or 60,4 % worked in the economy, and 18.862 or 39,6 % worked in the non-economy.

The number of employed in May 2016. in a comparison with an average in 2015. is less for the 1.063 workers or 2,2 %, and in comparison with April 2016. has grown for the 173 workers or 0,4%.

TABELA 1. – TABLE 1.

**ZAPOSLENOST po djelatnostima u Hercegovacko – Neretvanskom kantonu / županiju \***  
**EMPLOYMENT by activities at the Herzegovina – Neretva Canton**

DJELATNOST – ACTIVITY	BROJ ZAPOSLENIH – NO. OF EMPLOYED				
	Prosjek 2015. Average 2015.	IV 2016.	V 2016.	INDEKS – INDEX	
				V 2016. Pros-aver. 2015.	V 2016. IV 2016.
<b>UKUPNO HNŽ/K – TOTAL HN CANTON</b>	<b>48.661</b>	<b>47.425</b>	<b>47.598</b>	<b>97,8</b>	<b>100,4</b>
A – Poljoprivreda, šumarstvo i ribolov – Agriculture, forestry and fishing	666	761	743	111,6	97,6
B – Vađenje ruda i kamena – Mining	97	83	83	85,6	100,0
C – Prerađivačka industrija – Manufacturing	6.331	6.445	6.442	101,8	100,0
D – proizvodnja i opskrba električnom energijom, plinom i parom i klimatizacija – Production and supply of electricity and gas	1.813	1.889	1.899	104,7	100,5
E – Opskrba vodom, uklanjanje otpadnih voda, upravljanje otpadom, te sanacija okoliša – Water supply, effluent removing, waste management	951	935	935	98,3	100,0
F – Građevinarstvo – Construction	2.169	2.213	2.225	102,6	100,5
G – Trgovina na veliko i malo; popravak motornih vozila i motocikala – Retail and wholesale trade; repair of motor vehicles and motorcycles	9.184	9.091	9.123	99,3	100,4
H – Prijevoz, skladištenje – Transport and storage	2.708	2.669	2.714	100,2	101,7
I – Hotelijerstvo i ugostiteljstvo – Hotel industry and catering	3.414	3.205	3.226	94,5	100,7
J – Informacije i komunikacije – Information and communication	1.455	1.345	1.346	92,5	100,1
K – Financijske djelatnosti i osiguranje – Financial activities and insurance	1.282	1.249	1.244	97,0	99,6
L – Poslovanje nekretninama – Real estate	104	112	119	114,4	106,3
M – Stručne, naučne i tehničke djelatnosti – Scientific and technical activities	1.396	1.341	1.351	96,8	100,7
N – Administrativne i pomoćne uslužne djelatnosti – Administrative and service activities	1.652	728	732		100,5
O – Javna uprava i obrana; obvezno socijalno osiguranje – Public administration and defence; obligatory social insurance	4.724	4.684	4.672	98,9	99,7
P – Obrazovanje – Education	4.322	4.500	4.504	104,2	100,1
Q – Zdravstvena i socijalna skrb – Health and social care	4.108	4.190	4.200	102,2	100,2
R – Umjetnost, zabava i rekreacija – Art, entertainment and recreation	1.666	1.357	1.413	84,8	104,1
S – Ostale uslužne djelatnosti – Other service activities	619	628	627	101,3	99,8

TABELA 2. - TABLE 2.

**ZAPOSLENOST PO OPĆINAMA \*\* - EMPLOYMENT BY MUNICIPALITIES**

OPĆINA MUNICIPALITY	BROJ ZAPOSLENIH – NO. OF EMPLOYED				
	Prosjek 2015. Average 2015.	IV 2016.	V 2016.	INDEKS – INDEX	
				V 2016. Pros- Aver.2015.	V 2016. IV 2016.
<b>UKUPNO HNŽ/K TOTAL H-N Canton</b>	<b>48.661</b>	<b>47.425</b>	<b>47.598</b>	<b>97,8</b>	<b>100,4</b>
ČAPLJINA	3.341	3.343	3.321	99,4	99,3
ČITLUK	5.972	5.972	6.072	101,7	101,7
JABLANICA	1.847	1.818	1.827	98,9	100,5
KONJIC	4.714	4.844	4.848	102,8	100,1
MOSTAR	29.489	28.100	28.173	95,5	100,3
NEUM	1.051	973	986	93,8	101,3
PROZOR-RAMA	1.166	1.186	1.176	100,9	99,2
RAVNO	75	79	78	104,0	98,7
STOLAC	1.006	1.110	1.117	111,0	100,6

\* Mjesečni statistički pregled Federacije BiH po

\*\* županijama/kantonima Federalnog zavoda za statistiku, za srpanj 2016.

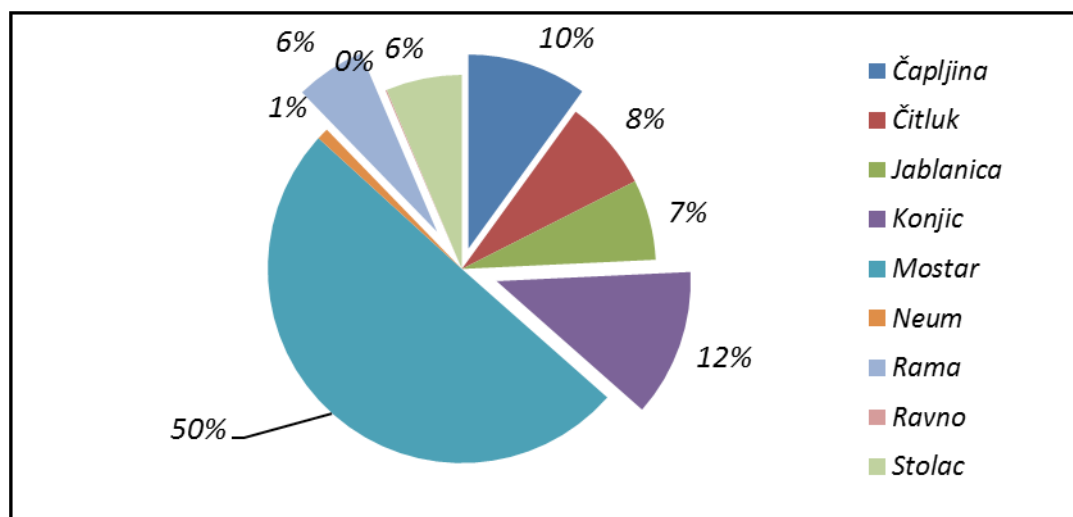
(Monthly statistic review of Federation BiH by Cantons from the Federal institute for statistics, July 2016.)

TABELA 3. – TABLE 3.

**PREGLED STANJA I FLUKTUACIJE NEZAPOSLENIH OSOBA TIJEKOM MJESECA KOLOVOZA 2016. GODINE**

**REVIEW OF THE STATE AND FLUCTUATION OF UNEMPLOYED PERSONS DURING AUGUST 2016.**

PODRUŽNICA BRANCH OFFICE	Prosječan broj nezaposlenih u 2015.	KOLOVOZ 2016. GODINE – AUGUST 2016.					INDEKS - INDEX	
	Average number of unemployed in 2015.	Stanje State on 31.07. 2016.	broj novoprijavljenih no. of newly – reported	brisani zbog zaposlenja erased because employment	brisani ostali razlozi erased – other reasons	Stanje State 31.08. 2016.	7: 2	7: 3
1	2	3	4	5	6	7	8	9
ČAPLJINA	3.388	3.255	126	58	22	3.301	97,4	101,4
ČITLUK	2.496	2.493	54	32	9	2.506	100,4	100,5
JABLANICA	2.378	2.251	45	43	36	2.217	93,2	98,5
KONJIC	4.192	4.025	100	54	12	4.059	96,8	100,8
MOSTAR	17.102	16.513	434	249	65	16.633	97,3	100,7
NEUM	374	324	8	5	1	326	87,2	100,6
PROZOR-RAMA	1.982	1.936	34	20	24	1.926	97,2	99,5
RAVNO	35	36	1	1	0	36	102,9	100,0
STOLAC	2.106	2.080	40	19	8	2.093	99,4	100,6
<b>UKUPNO-TOTAL</b>	<b>34.053</b>	<b>32.913</b>	<b>842</b>	<b>481</b>	<b>177</b>	<b>33.097</b>	<b>97,2</b>	<b>100,6</b>



GRAFIKON –1

UČEŠĆE NEZAPOSLENIH OSOBA PO OPĆINAMA NA DAN 31.08. 2016.

CHART – 1

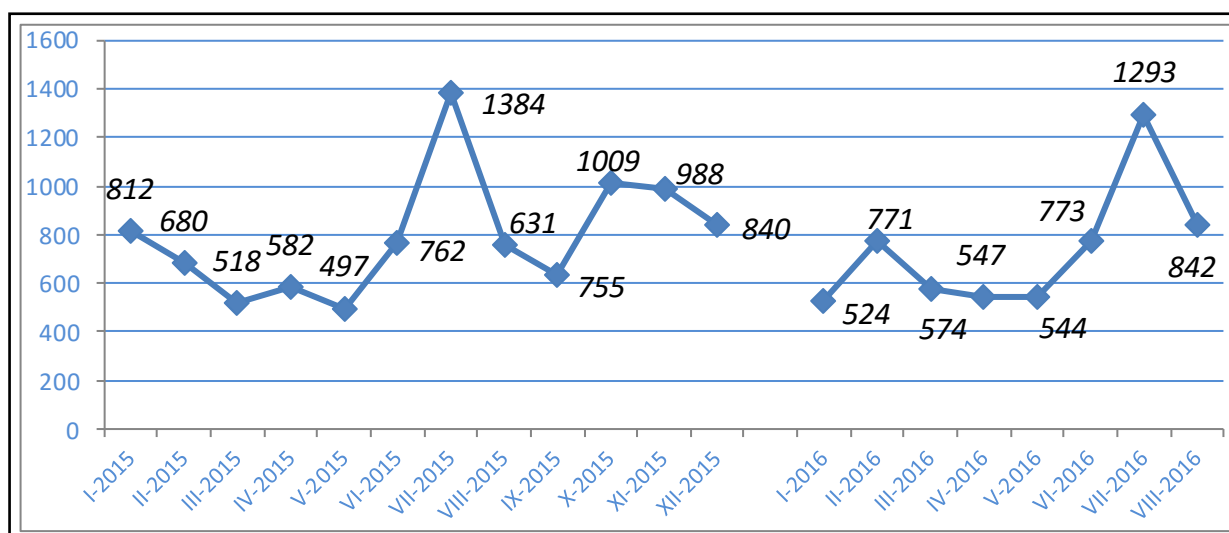
THE PORTION OF UNEMPLOYED PERSONS BY MUNICIPALITIES ON THE 31.08.2016.

TABELA 4. - TABLE 4.

**PREGLED BROJA NOVOPRIJAVLJENIH OSOBA NA EVIDENCIJI U MJESECU KOLOVOZU 2016. GODINE PO STUPNJU STRUČNOG OBRAZOVANJA**

**REVIEW OF A NUMBER OF NEWLY – REPORTED PERSONS IN THE REGISTER IN AUGUST 2016. BY THE LEVEL OF EDUCATION**

PODRUŽNICA BRANCH OFFICE	Ukupno TOTAL	od toga žena Women	PO STUPNJU STRUČNOG OBRAZOVANJA LEVEL OF EDUCATION									
			1	2	3	4	5	6 <sub>1</sub>	6 <sub>2</sub>	7 <sub>1</sub>	7 <sub>2</sub>	8
			ČAPLJINA	126	60	10	0	31	33	1	6	8
ČITLUK	54	38	2	0	25	13	0	0	0	4	10	0
JABLANICA	45	21	4	0	22	11	0	0	2	4	2	0
KONJIC	100	48	13	0	32	33	1	3	2	10	6	0
MOSTAR	434	220	30	0	115	184	1	8	9	60	27	0
NEUM	8	5	0	0	2	2	0	1	0	1	2	0
PROZOR -RAMA	34	15	12	0	12	6	0	1	1	1	1	0
RAVNO	1	1	0	0	1	0	0	0	0	0	0	0
STOLAC	40	20	4	0	9	13	1	0	1	8	4	0
<b>UKUPNO TOTAL</b>	<b>842</b>	<b>428</b>	<b>75</b>	<b>0</b>	<b>249</b>	<b>295</b>	<b>4</b>	<b>19</b>	<b>23</b>	<b>102</b>	<b>75</b>	<b>0</b>



GRAFIKON – 2

BROJ NOVOPRIJAVLJENIH OSOBA NA EVIDENCIJI NEZAPOSLENIH PO MJESECIMA  
CHART – 2

THE NUMBER OF NEWLY – REPORTED PERSONS IN THE REGISTER BY MONTHS



TABELA 5. – TABLE 5.

**PREGLED BROJA NEZAPOSLENIH OSOBA NA EVIDENCIJI NA DAN 31.08. 2016.  
GODINE PO STUPNJU STRUČNOG OBRAZOVANJA I SPOLU**

**REVIEW OF A NUMBER OF UNEMPLOYED PERSONS IN THE REGISTER ON THE  
31.08.2016. BY THE LEVEL OF EDUCATION AND GENDER**

PODRUŽNICA BRANCH OFFICE	UKUPNO TOTAL		STUPANJ STRUČNOG OBRAZOVANJA LEVEL OF EDUCATION									
			1	2	3	4	5	6 <sub>1</sub>	6 <sub>2</sub>	7 <sub>1</sub>	7 <sub>2</sub>	8
ČAPLJINA	Svega Total	3301	558	63	1152	1054	15	75	105	135	144	0
	Žena women	1769	294	29	540	584	5	55	69	89	104	0
ČITLUK	Svega Total	2506	280	10	1016	838	2	47	53	95	165	0
	Žena Women	1392	162	7	472	481	1	29	38	74	128	0
JABLANICA	Svega Total	2217	472	39	838	604	8	25	34	166	31	0
	Žena women	1129	282	16	323	346	0	18	13	112	19	0
KONJIC	Svega Total	4059	1451	26	1241	941	12	44	64	232	48	0
	Žena Women	2096	745	10	556	527	0	26	39	163	30	0
MOSTAR	Svega Total	16633	2859	268	5195	5668	64	374	318	1303	584	0
	Žena Women	8943	1658	157	2123	3115	3	274	191	994	428	0
NEUM	Svega Total	326	56	2	134	92	1	6	11	6	18	0
	Žena Women	153	18	1	62	44	0	5	6	2	15	0
PROZOR - RAMA	Svega Total	1926	550	17	750	436	3	30	30	54	56	0
	Žena Women	996	252	10	348	275	3	23	19	29	37	0
RAVNO	Svega Total	36	7	1	12	11	0	1	1	3	0	0
	Žena Women	13	2	1	4	3	0	1	0	2	0	0
STOLAC	Svega Total	2093	452	18	828	555	8	28	38	110	56	0
	Žena Women	1042	255	13	331	290	1	22	20	69	41	0
UKUPNO HNK/Ž	Svega Total	<b>33097</b>	<b>6685</b>	<b>444</b>	<b>11166</b>	<b>10199</b>	<b>113</b>	<b>630</b>	<b>654</b>	<b>2104</b>	<b>1102</b>	<b>0</b>
TOTAL HNK/Ž	Žena Women	<b>17533</b>	<b>3668</b>	<b>244</b>	<b>4759</b>	<b>5665</b>	<b>13</b>	<b>453</b>	<b>395</b>	<b>1534</b>	<b>802</b>	<b>0</b>

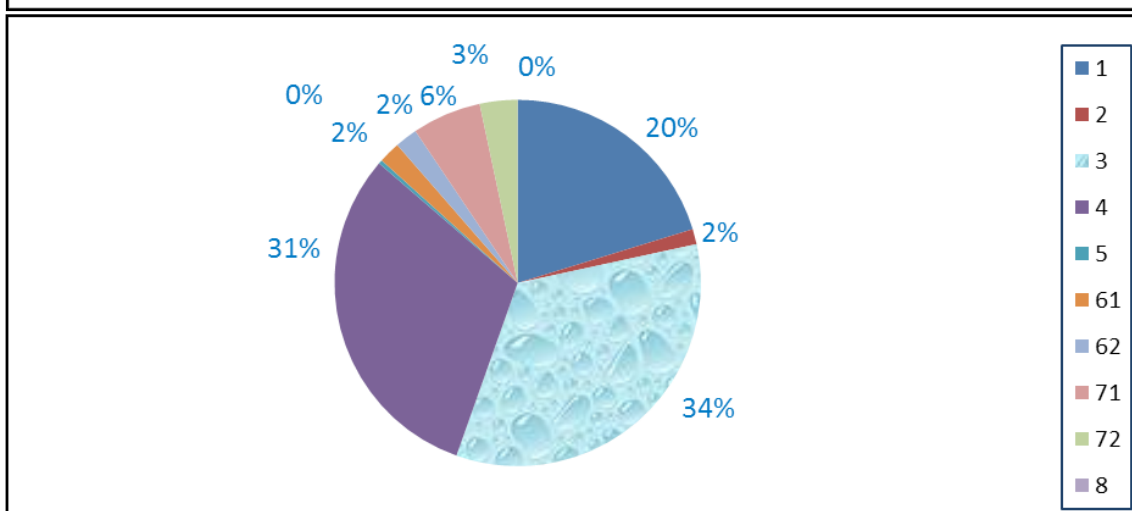
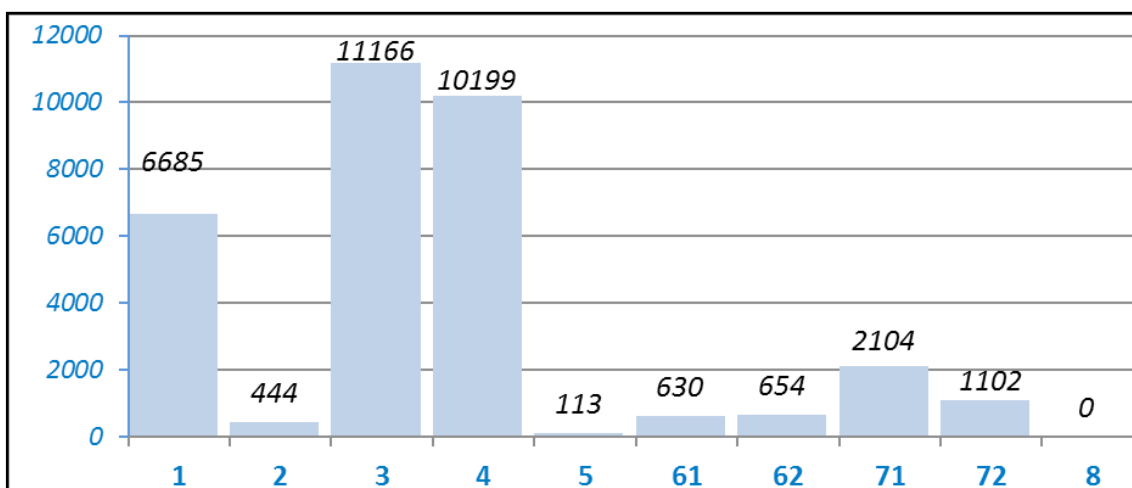


TABELA 6. – TABLE 6.

**NEZAPOSLENE OSOBE NA EVIDENCIJI NA DAN 31.08. 2016.  
PO STUPNJU STRUČNOG OBRAZOVANJA**

**UNEMPLOYED PERSONS IN THE REGISTER ON THE 31.08. 2016.  
BY THE LEVEL OF EDUCATION**

STUPANJ STRUČNOG OBRAZOVANJA LEVEL OF EDUCATION	BROJ RADNIKA NO. OF WORKERS	UDIO % PORTION
8	0	0,0
72	1.102	3,3
71	2.104	6,4
62	654	2,0
61	630	1,9
5	113	0,3
4	10.199	30,8
3	11.166	33,7
2	444	1,3
1	6.685	20,2
<b>UKUPNO Total</b>	<b>33.097</b>	<b>100,0</b>



GRAFIKON - 3

NEZAPOSLENE OSOBE PO STUPNJU STRUČNOG OBRAZOVANJA NA DAN 31.08.2016.god.

CHART - 3

UNEMPLOYED PERSONS BY THE LEVEL OF EDUCATION ON THE 31.08.2016.

TABELA 7. – TABLE 7.

**PREGLED BROJA NEZAPOSLENIH OSOBA PO DUŽINI ČEKANJA NA ZAPOSLENJE  
PO STUPNJU STRUČNOG OBRAZOVANJA NA DAN 31.08. 2016. GODINE-**

**REVIEW OF THE UNEMPLOYED PERSONS BY TIME SPAN FOR JOB  
BY THE LEVEL OF EDUCATION ON THE 31.08. 2016.**

DUŽINA ČEKANJA TIME SPAN	UKUPNO TOTAL		STUPANJ STRUČNOG OBRAZOVANJA LEVEL OF EDUCATION									
			1	2	3	4	5	6 <sub>1</sub>	6 <sub>2</sub>	7 <sub>1</sub>	7 <sub>2</sub>	8
			<i>Svega Total</i>									
<i>Žena Women</i>												
<b>Do 6 mjeseci till 6 months</b>	<i>Svega Total</i>	4119	402	23	1161	1436	12	100	156	506	323	0
	<i>Žena Women</i>	2118	190	7	430	692	4	74	91	394	236	0
<b>6 - 9 mjeseci 6 - 9 months</b>	<i>Svega Total</i>	1473	197	4	364	521	8	26	108	148	97	0
	<i>Žena Women</i>	740	89	1	133	266	1	19	68	100	63	0
<b>9 - 12 mjeseci 9 - 12 months</b>	<i>Svega Total</i>	1552	196	5	410	607	4	24	70	114	122	0
	<i>Žena Women</i>	790	98	3	162	300	1	19	48	73	86	0
<b>12 - 18 mjes. 12-18 mont.</b>	<i>Svega Total</i>	2256	278	24	670	845	7	41	80	187	124	0
	<i>Žena Women</i>	1086	129	12	237	416	1	23	41	137	90	0
<b>18 - 24 mjes. 18-24 mont.</b>	<i>Svega Total</i>	1902	299	12	550	681	7	36	71	125	121	0
	<i>Žena Women</i>	953	148	5	218	331	0	24	42	96	89	0
<b>2 - 3 godine 2 - 3 years</b>	<i>Svega Total</i>	3201	507	20	1038	1132	13	57	72	231	131	0
	<i>Žena Women</i>	1592	241	10	424	553	2	41	45	175	101	0
<b>3 - 5 godina 3 - 5 years</b>	<i>Svega Total</i>	4653	833	49	1563	1495	8	113	71	385	136	0
	<i>Žena Women</i>	2462	468	24	641	814	1	87	46	279	102	0
<b>5 - 7 godina 5 - 7 years</b>	<i>Svega Total</i>	2927	692	45	1022	865	8	54	16	187	38	0
	<i>Žena Women</i>	1590	425	24	439	497	1	41	9	127	27	0
<b>7 - 9 godina 7 - 9 years</b>	<i>Svega Total</i>	2419	582	50	938	672	13	44	4	114	2	0
	<i>Žena Women</i>	1390	344	28	490	410	2	27	2	86	1	0
<b>Preko 9 god. Over 9 years</b>	<i>Svega Total</i>	8595	2699	212	3450	1945	33	135	6	107	8	0
	<i>Žena Women</i>	4812	1536	130	1585	1386	0	98	3	67	7	0
<b>UKUPNO TOTAL</b>	<i>Svega Total</i>	<b>33097</b>	<b>6685</b>	<b>444</b>	<b>11166</b>	<b>10199</b>	<b>113</b>	<b>630</b>	<b>654</b>	<b>2104</b>	<b>1102</b>	<b>0</b>
	<i>Žena women</i>	<b>17533</b>	<b>3668</b>	<b>244</b>	<b>4759</b>	<b>5665</b>	<b>13</b>	<b>453</b>	<b>395</b>	<b>1534</b>	<b>802</b>	<b>0</b>

TABELA 8. – TABLE 8.

**PREGLED BROJA NEZAPOSLENIH OSOBA PO GODINAMA STAROSTI  
I STUPNJU STRUČNOG OBRAZOVANJA NA DAN 31.08. 2016. GODINE**

**REVIEW OF THE UNEMPLOYED PERSONS BY AGE AND THE LEVEL OF EDUCATION  
ON THE 31.08.2016.**

STAROSNA DOB  AGE GROUP	UKUPNO  TOTAL		STUPANJ STRUČNOG OBRAZOVANJA  LEVEL OF EDUCATION										
			1	2	3	4	5	6 <sub>1</sub>	6 <sub>2</sub>	7 <sub>1</sub>	7 <sub>2</sub>	8	
			<b>15-19 godina</b> <b>15-19 years</b>	Svega Total	1484	71	19	758	635	1	0	0	0
	Žena Women	562	38	7	243	274	0	0	0	0	0	0	0
<b>20-24 godina</b> <b>20 - 24 years</b>	Svega Total	3839	179	36	1209	2005	2	5	163	122	118	0	0
	Žena Women	1676	74	12	447	844	1	4	103	100	91	0	0
<b>25-29 godina</b> <b>25 - 29 years</b>	Svega Total	4978	273	47	1158	1703	2	44	383	578	790	0	0
	Žena Women	2762	121	18	510	828	2	30	236	437	580	0	0
<b>30-34 godina</b> <b>30 - 34 years</b>	Svega Total	4117	432	18	1361	1189	1	145	76	756	139	0	0
	Žena Women	2370	179	4	676	684	1	113	39	577	97	0	0
<b>35-39 godina</b> <b>35 - 39 years</b>	Svega Total	3605	723	26	1393	965	4	139	15	314	26	0	0
	Žena Women	1969	390	11	629	571	2	108	8	232	18	0	0
<b>40-44 godina</b> <b>40 - 44 years</b>	Svega Total	3233	1020	39	1202	758	2	89	5	103	15	0	0
	Žena Women	1819	531	24	606	510	1	64	4	70	9	0	0
<b>45-49 godina</b> <b>45 - 49 years</b>	Svega Total	3360	997	55	1335	862	5	42	7	47	10	0	0
	Žena Women	1899	531	31	634	622	2	32	5	36	6	0	0
<b>50-54 godina</b> <b>50 - 54 years</b>	Svega Total	3563	1013	57	1206	1149	17	51	3	66	1	0	0
	Žena Women	1948	594	39	467	772	2	36	0	37	1	0	0
<b>55-59 godina</b> <b>55 - 59 years</b>	Svega Total	3082	1168	84	939	711	49	64	2	64	1	0	0
	Žena Women	1571	705	61	304	438	0	39	0	24	0	0	0
<b>&gt; 60</b>	Svega Total	1836	809	63	605	222	30	51	0	54	2	0	0
	Žena Women	957	505	37	243	122	2	27	0	21	0	0	0
<b>UKUPNO</b> <b>TOTAL</b>	Svega Total	<b>33097</b>	<b>6685</b>	<b>444</b>	<b>11166</b>	<b>10199</b>	<b>113</b>	<b>630</b>	<b>654</b>	<b>2104</b>	<b>1102</b>	<b>0</b>	<b>0</b>
	Žena women	<b>17533</b>	<b>3668</b>	<b>244</b>	<b>4759</b>	<b>5665</b>	<b>13</b>	<b>453</b>	<b>395</b>	<b>1534</b>	<b>802</b>	<b>0</b>	<b>0</b>

TABELA 9. – TABLE 9.

**PREGLED BROJA NEZAPOSLENIH OSOBA PO GODINAMA STAROSTI, DUŽINI ČEKANJA NA ZAPOSLENJE I SPOLU NA DAN 31.08. 2016. GODINE**

**REVIEW OF THE UNEMPLOYED PERSONS BY AGE, TIME SPAN FOR JOB AND GENDER ON THE 31.08. 2016.**

STAROSNA DOB	UKUPNO TOTAL	DUŽINA ČEKANJA									
		TIME SPAN									
		Do 6 mj.	6-9 mj.	9-12 mj.	12-18 mj.	18-24 mj.	2-3 g	3-5 g	5-7 g	7-9 g	Preko 9 g
AGE GROUP	ŽENA WOMEN										
15-19 godina	1484	748	32	144	394	64	98	4	0	0	0
15-19 years	562	296	9	52	139	24	39	3	0	0	0
20-24 godina	3839	579	287	366	398	351	728	818	277	35	0
20-24 years	1676	291	151	192	174	172	278	304	95	19	0
25-29 godina	4978	889	351	326	427	463	604	771	430	418	299
25-29 years	2762	522	199	185	252	250	371	451	196	189	147
30-34 godina	4117	587	210	175	267	227	403	721	480	341	706
30-34 years	2370	338	117	85	160	124	240	440	284	193	389
35-39 godina	3605	402	147	134	199	189	313	536	393	319	973
35-39 years	1969	224	58	83	106	85	147	284	215	187	580
40-44 godina	3233	287	94	104	144	154	251	399	313	273	1214
40-44 years	1819	160	53	50	63	83	139	221	187	176	687
45-49 godina	3360	218	111	101	120	122	207	437	294	272	1478
45-49 years	1899	106	61	48	59	62	110	224	179	180	870
50-54 godina	3563	197	107	93	116	136	254	422	282	316	1640
50-54 years	1948	93	49	48	58	65	130	228	173	192	912
55-59 godina	3082	147	81	69	120	110	210	349	288	271	1437
55-59 years	1571	60	28	29	49	41	81	190	165	157	771
>60 god. years	1836	65	53	40	71	86	133	196	170	174	848
	957	28	15	18	26	47	57	117	96	97	456
<b>TOTAL</b>	<b>33097</b>	<b>4119</b>	<b>1473</b>	<b>1552</b>	<b>2256</b>	<b>1902</b>	<b>3201</b>	<b>4653</b>	<b>2927</b>	<b>2419</b>	<b>8595</b>
	<b>17533</b>	<b>2118</b>	<b>740</b>	<b>790</b>	<b>1086</b>	<b>953</b>	<b>1952</b>	<b>2462</b>	<b>1590</b>	<b>1390</b>	<b>4812</b>

TABELA 10. – TABLE 10.

**PREGLED BROJA NEZAPOSLENIH OSOBA NA EVIDENCIJI  
NA DAN 31.08. 2016. GODINE  
- NEZAPOSLENE OSOBE BEZ RADNOG ISKUSTVA PO STUPNJU STRUČNOG  
OBRAZOVANJA -**

**REVIEW OF THE UNEMPLOYED PERSONS IN THE REGISTER ON THE 31.08.2016.  
- UNEMPLOYED PERSONS WITHOUT A WORK EXPERIENCE BY THE LEVEL OF  
EDUCATION -**

PODRUŽNICA BRANCH OFFICE	Ukupno Total	od toga žena Women	PO STUPNJU STRUČNOG OBRAZOVANJA LEVEL OF EDUCATION									
			1	2	3	4	5	6 <sub>1</sub>	6 <sub>2</sub>	7 <sub>1</sub>	7 <sub>2</sub>	8
			<b>ČAPLJINA</b>	1153	604	151	27	378	415	1	19	57
<b>ČITLUK</b>	750	373	51	3	294	261	0	3	41	15	82	0
<b>JABLANICA</b>	1013	571	220	10	355	280	0	6	26	93	23	0
<b>KONJIC</b>	1967	1167	725	9	531	531	0	8	35	100	28	0
<b>MOSTAR</b>	6102	3245	1033	128	1760	2111	2	75	196	452	345	0
<b>NEUM</b>	73	29	10	0	30	20	0	1	7	0	5	0
<b>PROZOR – RAMA</b>	725	390	113	5	331	181	0	6	23	23	44	0
<b>RAVNO</b>	9	3	1	0	2	2	0	0	1	3	0	0
<b>STOLAC</b>	1056	532	199	13	436	275	2	13	30	52	36	0
<b>UKUPNO TOTAL</b>	<b>12852</b>	<b>6914</b>	<b>2503</b>	<b>195</b>	<b>4117</b>	<b>4076</b>	<b>5</b>	<b>131</b>	<b>416</b>	<b>772</b>	<b>637</b>	<b>0</b>

TABELA 11. – TABLE 11

**PREGLED BROJA NEZAPOSLENIH OSOBA NA EVIDENCIJI  
- PO NAJBROJNIJIM ZANIMANJIMA NA DAN 31.08. 2016. -  
REVIEW OF A NUMBER OF UNEMPLOYED PERSONS IN THE REGISTER  
- BY THE MOST NUMEROUS PROFESSIONS ON THE 31.08. 2016. -**

Šifra Code	NAZIV ZANIMANJA	PROFESSION	SVEGA TOTAL	OD TOGA ŽENA WOMEN
<b>1 i 2 STUPANJ OBRAZOVANJA</b>		<b>1. &amp; 2. – LEVEL OF EDUCATION</b>		
999901	Radnici za jednostavne poslove, dn	Worker for simple jobs	6685	3678
913205	Kuhinjski pomoćnik	assistant of cook	70	29
411101	Daktilograf	Typist	67	67
932025	Radnik u tekstilnoj proizvodnji	Worker in textile production	46	43
712201	Pomoćni zidar	assistant of mason	21	0
743301	Krojač	Tailor	21	17
611206	Pomoćni cvječar	Assistant of flowerist	20	9
714102	Moler	assistant of dyer	14	0
743603	Sivač	Sewer	12	12
931302	Tesarski radnik	Assistant of carpenter	8	0
514111	Frizer za žene	Ladies hairdresser	8	8
915103	Hotelski nosač	Hotel porter	3	3
<b>3 i 5 STUPANJ OBRAZOVANJA</b>		<b>3. &amp; 5. LEVEL OF EDUCATION</b>		
522102	Prodavač	salesman	2044	1628
514101	Frizer za žene	ladies hairdresser	931	882
723106	Automehaničar	car mechanic	834	2
722211	Bravar	locksmith	769	9
512204	Kuhar	Cook	665	447
512303	Konobar	Waiter	629	119
722306	Kovinotokar	Lathe operator	398	29
832401	Vozač teretnog vozila	Truck driver	396	3
743303	Krojač ženske odjeće	ladies wear tailor	381	371
724125	Elektromehaničar	electromechanic	326	8
732106	Keramičar	ceramist	200	0
712202	Zidar	Mason	183	13
743202	Tkač/tkalac	Weaver	159	150
742202	Stolar/stolar	carpenter	157	60
723370	strojibravar	fitter	155	5
722308	Kovinogodač	Lathe operator	128	15
721304	Autolimar	Car-body mechanic	98	0
713702	Elektroinstalater	electrician	94	0
721306	Aviolimar	aeroplane tin-smith	92	0
712401	Tesar	carpenter	80	0
713606	Instalater grijanja i klimatizacije	Fitter for heating and air conditioning	74	0
721301	Limar	tin smith	64	0
724320	Mehaničar elektroničar	Elektronician mechanist	64	4
815901	Kemijski laborant	Laboratory technician	53	46
724112	Autoelektričar	Car eletrician	49	0
713601	Instalater vodovoda i kanalizacije	Fitter of waterworks and sewage system	48	0
714204	Autolakirer	Varnisher	36	0
741205	Slastičar/poslastičar	Pastry cook	30	26
721203	zavarivač	welder	27	0
741102	Mesar	butcher	25	2
611102	Ratar	agriculturist	18	14
<b>4 STUPANJ OBRAZOVANJA</b>		<b>4. LEVEL OF EDUCATION</b>		
412110	Ekonomski tehničar	economy technician	1737	1221
419006	Maturant gimnazije	gymnasium graduated	1500	1000
311552	Strojarski tehničar	machine technician	822	275
323106	Medicinska sestra	Nurse	516	374
341403	Turistički animator	Tourist animator	459	282
413303	Tehničar cestovnog prometa	Road traffic technician	451	99
321212	Poljoprivredni tehničar	agriculture technician	414	256
311320	Elektrotehničar	electrotechnician	396	85
311407	Tehničar elektroničar za računare	electronic technician for computers	279	38
311214	Građevinski tehničar	civil engineering technician	271	98
311915	Tekstilni tehničar	Textile technician	185	160
419001	Upravni službenik	Managerial officer	164	142
341501	Komercijalist	comercialist	159	102
311213	Građevinski tehničar visokogradnje	civil engineering technician	141	65
322801	Farmaceutski tehničar	Pharmaceutical technician	125	106
413312	Prometni tehničar	Traffic technician	116	31
311226	Geodetski tehničar	Geodetic technician	100	27
419005	Administrativni službenik	Administrative officer	98	83
311922	Grafičarski tehničar	Graphic technician	91	32
322502	Zubni tehničar	Dental technician	64	43
311418	Tehničar elektronike	Electronical technician	56	8
311115	Kemijski tehničar	Chemistry technician	48	37
321213	Sumarski tehničar	Forestry technician	33	14

322501	Stomatološka sestra	Stomatology nurse	31	26
322201	Sanitarni tehničar	Sanitary technician	27	19
311706	Rudarski tehničar	Minery technician	24	9
321201	Ratarski tehničar	Agricultural technician	24	17
311120	Tehničar matematički	Technician of mathematics	18	12
311748	Tehničar metalurgije	Metallurgic technician	18	11
321206	Vinogradarski tehničar	Wine-grower technician	9	5
516201	policijac	Policeman	7	0
322701	Veterinarski tehničar	Vet technician	5	3
<b>61 i 62 STUPANJ OBRAZOVANJA</b>		<b>61. &amp; 62. LEVEL OF EDUCATION</b>		
412109	Ekonomski službenik	Economist	190	131
242912	Pravnik	Lawyer	103	67
233201	Učitelj predškolske djece	Preschool teacher	95	81
214206	Građevinski inženjer	Civil engineer	48	15
346006	Socijalni radnik	Social worker	43	39
233101	Razredni učitelj	Class teacher	37	35
233114	Nastavnik kemije	Chemistry teacher	29	25
223004	Fizioterapeut	Physical therapist	28	17
213122	Informatičar	Informatician	27	11
233103	Nastavnik maternjeg jezika	Native tongue teacher	27	24
233115	Nastavnik biologije	Biology teacher	26	21
213121	Inženjer računarstva	Computer engineer	23	7
233105	Nastavnik povijesti	History teacher	18	14
245102	Novinar	Journalist	16	11
214115	Inženjer cestovnog prometa	Traffic engineer	15	1
244220	Kriminalist	Criminologist	14	5
222908	Inženjer medicinske radiologije	Radiology engineer	11	8
233111	Nastavnik matematike	Teacher of mathematic	7	5
214806	Inženjer geodezije	Engineer of geodesy	5	0
233109	Nastavnik tjelesne i zdravstvene kulture	Teacher of physical and health culture	5	0
233106	Nastavnik zemljopisa	Geography teacher	5	5
233108	Nastavnik likovne kulture	Art teacher	4	2
233107	Nastavnik glazbene kulture	Teacher of music education	4	3
<b>71, 72 i 8 STUPANJ OBRAZOVANJA</b>		<b>71., 72. &amp; 8. LEVEL OF EDUCATION</b>		
242912	Pravnik	Lawyer	467	344
244123	Ekonomist	Economist	248	175
232105	Profesor engleskog jezika	english language professor	200	172
233117	Profesor razredne nastave	Class professor	197	190
221315	Inženjer agronom	Agronomy engineer	143	87
235105	Pedagog	Pedagogue	105	100
232102	Profesor hrvatskog jezika	Croatian language professor	102	91
244508	Psiholog	psychologist	97	89
232131	Profesor tjelesne i zdravstvene kulture	Professor of physical and health culture	92	18
244101	Ekonomist za financije	Financial economist	84	69
214206	Građevinski inženjer	Civil engineer	73	39
232106	Profesor njemačkog jezika	german language professor	72	63
245102	Novinar	journalist	71	59
232118	Profesor povijesti	History professor	64	34
232208	Profesor biologije	Professor of biology	61	55
244304	Politolog	Politologist	59	31
232128	Profesor likovnih predmeta	Art professor	56	36
214556	Strojarski inženjer	Mechanical engineer	56	17
232101	Profesor bosanskog jezika	Bosnian language professor	56	51
346006	Socijalni radnik	Social worker	54	52
213121	Inženjer računarstva	Computer engineer	41	24
214642	Inženjer prehrambene tehnologije	Food tehnology engineer	36	28
232207	Profesor kemije	Professor of chemistry	34	32
244102	Ekonomista marketinga	Economist of marketing	33	26
232119	Profesor pedagogije	Pedagogy professor	33	27
232121	Profesor sociologije	Professor of sociology	25	18
214317	Inženjer elektrotehnike	Electrotehnic enginner	20	4
244216	Komunikolog	communicologist	19	17
244220	Kriminalist	Police inspector	16	7
244201	Sociolog	Sociologist	16	11
232601	Profesor vjeronauka	Professor of teology	16	13
246015	teolog	teologyst	15	1
214113	Inženjer arhitekture	Architect	14	10
232210	Profesor zemljopisa	Professor of geography	14	9
221103	ekolog	ecologist	13	9
232112	Profesor turskog jezika	Turkish language professor	11	6
222210	Doktor stomatologije	Doctor of dentistry	8	7
214115	Inženjer cestovnog prometa	Traffic engineer	8	2
232116	Profesor filozofije	Professor of philosophy	8	6
222101	Doktor medicine	Doctor of medicine	7	5
222907	Sanitarni inženjer	Sanitary engineer	5	3
244207	arheolog	archeologist	5	3
222313	Veterinar	Veterinarian	3	1
222401	Doktor farmacije	Doctor of pharmacy	3	3
245204	Kipar	sculptor	2	0

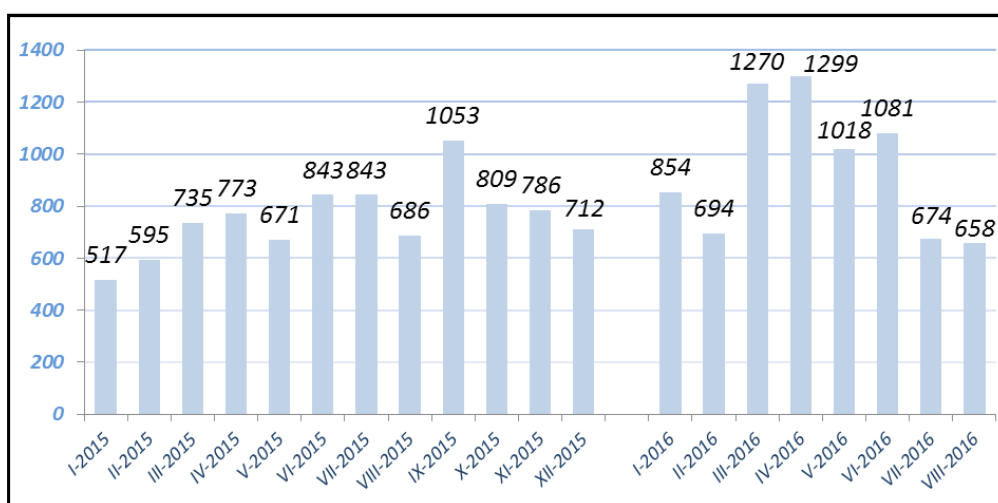


TABELA 12. – TABLE 12.

**PREGLED BROJA UKUPNO BRISANIH OSOBA SA EVIDENCIJE  
U MJESECU KOLOVOZU 2016. PO STUPNJU STRUČNOG OBRAZOVANJA**

**REVIEW OF A TOTAL NUMBER OF ERASED PERSONS FROM THE REGISTER IN  
AUGUST 2016. BY THE LEVEL OF EDUCATION**

PODRUŽNICA BRANCH OFFICE	UKUPNO TOTAL ŽENA WOMEN	STUPANJ STRUČNOG OBRAZOVANJA LEVEL OF EDUCATION										
		1	2	3	4	5	6 <sub>1</sub>	6 <sub>2</sub>	7 <sub>1</sub>	7 <sub>2</sub>	8	
		ČAPLJINA	80	9	0	20	37	0	2	4	2	6
	42	6	0	12	16	0	1	1	1	5	0	
ČITLUK	41	4	0	20	12	0	0	1	1	3	0	
	15	4	0	5	3	0	0	1	1	1	0	
JABLANICA	79	14	1	28	23	1	2	2	6	2	0	
	31	9	0	5	11	0	0	1	5	0	0	
KONJIC	66	14	0	22	22	0	0	2	6	0	0	
	26	5	0	8	9	0	0	1	3	0	0	
MOSTAR	314	26	3	84	128	0	10	10	28	25	0	
	159	12	2	31	61	0	8	4	20	21	0	
NEUM	6	1	0	4	0	0	0	0	1	0	0	
	1	0	0	1	0	0	0	0	0	0	0	
PROZOR - RAMA	44	3	0	21	11	0	1	0	6	2	0	
	18	1	0	7	3	0	1	0	5	1	0	
RAVNO	1	0	0	1	0	0	0	0	0	0	0	
	0	0	0	0	0	0	0	0	0	0	0	
STOLAC	27	4	0	7	10	0	0	0	2	4	0	
	15	1	0	4	5	0	0	0	2	3	0	
<b>UKUPNO TOTAL</b>	<b>658</b>	<b>75</b>	<b>4</b>	<b>207</b>	<b>243</b>	<b>1</b>	<b>15</b>	<b>19</b>	<b>52</b>	<b>42</b>	<b>0</b>	
	<b>307</b>	<b>38</b>	<b>2</b>	<b>73</b>	<b>108</b>	<b>0</b>	<b>10</b>	<b>8</b>	<b>37</b>	<b>31</b>	<b>0</b>	



GRAFIKON – 4

BROJ BRISANIH RADNIKA SA EVIDENCIJE PO MJSECIMA

CHART – 4

THE NUMBER OF ERASED WORKERS FROM THE REGISTER BY MONTHS



TABELA 13. – TABLE 13.

**PREGLED BROJA BRISANIH OSOBA S EVIDENCIJE U MJESECU KOLOVOZU 2016. GODINE PO RAZLOZIMA PRESTANKA VOĐENJA EVIDENCIJE**

**REVIEW OF A NUMBER OF ERASED PERSONS IN AUGUST 2016. BY REASONS OF ERASING FROM THE REGISTER**

PODRUŽNICA BRANCH OFFICE	Ukupno Total	Žena Women	PO RAZLOZIMA PRESTANKA VOĐENJA EVIDENCIJE REASON OF ERASING																			
			1	2	3	4	5	6	7	8	9	10	11	12	13	14	15	16	17	18	19	20
			ČAPLJINA	80	42	58	0	0	0	0	2	0	3	1	0	0	7	0	0	7	1	0
ČITLUK	41	15	32	0	0	0	0	3	0	0	0	0	0	0	0	0	4	1	0	1	0	
JABLANICA	79	31	43	0	5	0	0	2	0	0	0	0	0	20	0	0	2	5	2	0	0	
KONJIC	66	26	54	0	0	0	0	7	0	0	0	0	0	0	0	0	5	0	0	0	0	
MOSTAR	314	159	249	0	3	0	0	10	0	7	0	0	0	3	0	0	27	7	1	7	0	
NEUM	6	1	5	0	0	0	0	0	0	0	0	0	0	0	0	0	1	0	0	0	0	
PROZOR -RAMA	44	18	20	0	0	0	0	0	0	0	0	0	0	20	0	0	0	3	1	0	0	
RAVNO	1	0	1	0	0	0	0	0	0	0	0	0	0	0	0	0	0	0	0	0	0	
STOLAC	27	15	19	0	0	0	0	1	0	2	0	0	0	0	0	0	5	0	0	0	0	
<b>UKUPNO</b>	<b>658</b>	<b>307</b>	<b>481</b>	<b>0</b>	<b>8</b>	<b>0</b>	<b>0</b>	<b>25</b>	<b>0</b>	<b>12</b>	<b>1</b>	<b>0</b>	<b>0</b>	<b>50</b>	<b>0</b>	<b>0</b>	<b>2</b>	<b>54</b>	<b>14</b>	<b>2</b>	<b>9</b>	<b>0</b>

**LEGENDA – LEGEND:**

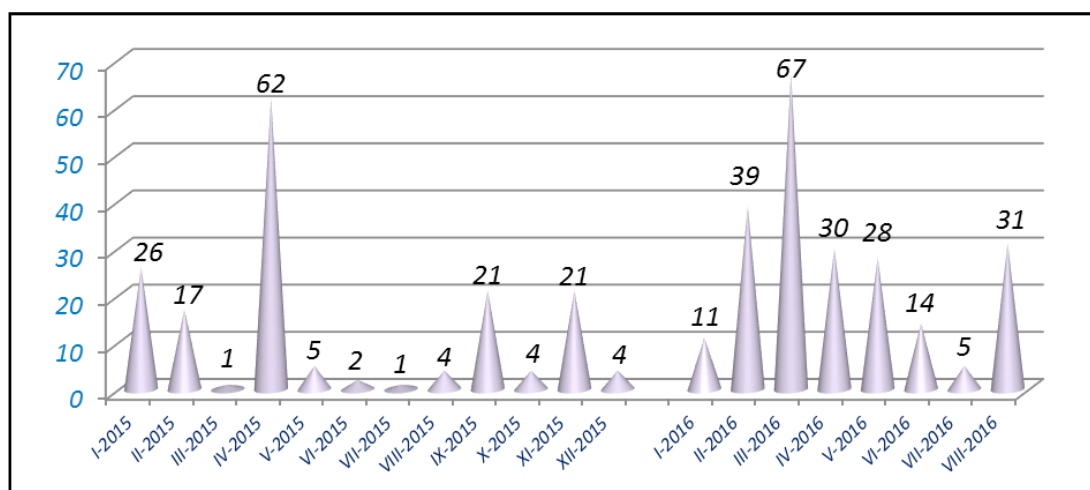
ŠIFRA	Naziv
1	Zasnivanje radnog odnosa
2	Registrira gospodarsko društvo ili drugu pravnu osobu odnosno ostvari dividendu temeljem udjela u gospodarskom društvu ili drugoj pravnoj osobi u visini određenoj u članku 3. Stavak 2. Zakona
3	Registrira obrt ili ostvari prihod po bilo kojem osnovu u visini određenoj u članku 3. Stavak 2. Zakona
4	Bavljenje poljoprivrednom djelatnošću - upis u registar poljoprivrednih proizvođača
5	Zatečen na radu bez ugovora o radu ili pisane izjave poslodavca odnosno rješenja o zasnivanju radnog odnosa ili o postavljanju
6	Ispunjavanje uvjeta za mirovinu prema propisima o mirovinsko-invalidskom osiguranju
7	Trajna nesposobnost za rad
8	Navršениh 65 godina života
9	Izdržavanje kazne zatvora, mjere sigurnosti, zaštitne ili odgojne mjere u trajanju dužem od šest mjeseci
10	Odbijeno se uključiti u obrazovanje na istom stupnju stručne spreme koji je organizirala i snosi troškove služba za zapošljavanje radi povećanja mogućnosti zapošljavanja ili ako bez opravdanog razloga prekinuto, odnosno ne završeno obrazovanje
11	Odbijen odgovarajući posao
12	Ne javljanje službi za zapošljavanje u dva uzastopna roka, bez obaviještavanja službe o opravdanim razlozima nejavljanja
13	Ne ispunjavanje uvjeta o aktivnom traženju posla
14	Primanje novčane naknade u skladu sa člankom 30. A zakona o izmjenama i dopunama zakona o posredovanju u zapošljavanju i socijalnoj sigurnosti neuposlenih osoba
15	Stjecanje statusa redovnog učenika ili studenta
16	Preseljenje na područje druge općine / države
17	Odjavljivanje sa evidencije
18	Smrt
19	Prelazak kod drugoga savjetodavca
20	Ostvaruje ukupne mjesečne prihode veće dd 25% prosječne mjesečne plaće uprethodnoj godini u fbih, po bilo kojem temelju, uključujući i dividende

TABELA 14. – TABLE 14.

**PREGLED SLOBODNIH RADNIH MJESTA U MJESECU KOLOVOZU 2016. GODINE PO STUPNJU STRUČNOG OBRAZOVANJA**

**REVIEW OF A FREE WORK PLACES IN AUGUST 2016. BY THE LEVEL OF EDUCATION**

PODRUŽNICA BRANCH OFFICE	Ukupno Total	Od toga na: Out of that:		PO STUPNJU STRUČNOG OBRAZOVANJA LEVEL OF EDUCATION										
		Neodređen Undeterm.	Određeno Determin.	1	2	3	4	5	6 <sub>1</sub>	6 <sub>2</sub>	7 <sub>1</sub>	7 <sub>2</sub>	8	
ČAPLJINA	0	0	0	0	0	0	0	0	0	0	0	0	0	0
ČITLUK	0	0	0	0	0	0	0	0	0	0	0	0	0	0
JABLANICA	0	0	0	0	0	0	0	0	0	0	0	0	0	0
KONJIC	0	0	0	0	0	0	0	0	0	0	0	0	0	0
MOSTAR	31	0	31	0	0	23	0	0	0	0	0	8	0	0
NEUM	0	0	0	0	0	0	0	0	0	0	0	0	0	0
PROZOR -RAMA	0	0	0	0	0	0	0	0	0	0	0	0	0	0
RAVNO	0	0	0	0	0	0	0	0	0	0	0	0	0	0
STOLAC	0	0	0	0	0	0	0	0	0	0	0	0	0	0
<b>UKUPNO TOTAL</b>	<b>31</b>	<b>0</b>	<b>31</b>	<b>0</b>	<b>0</b>	<b>23</b>	<b>0</b>	<b>0</b>	<b>0</b>	<b>0</b>	<b>0</b>	<b>8</b>	<b>0</b>	<b>0</b>



GRAFIKON – 5

BROJ ISKAZANIH POTREBA ZA RADNICIMA PO MJSECIMA

CHART – 5

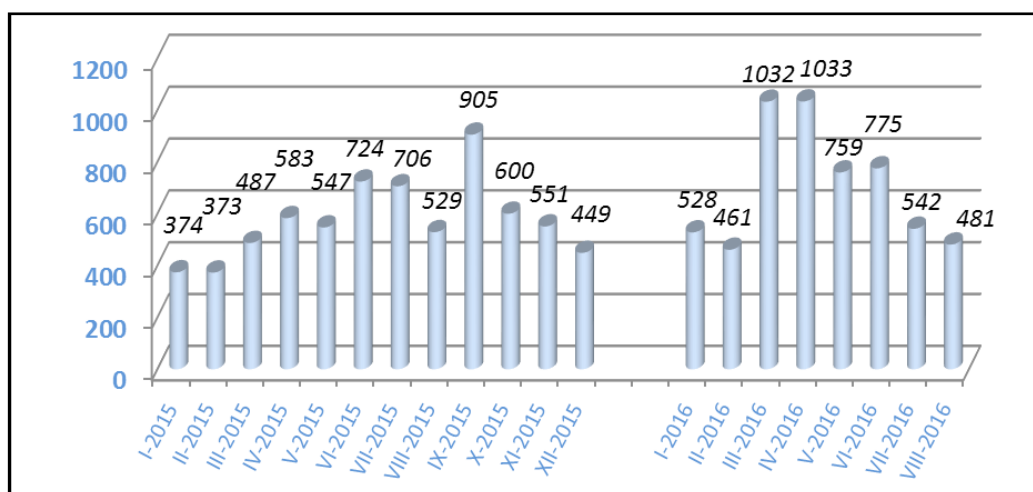
THE NUMBER OF REQUIRIES FOR WORKERS BY MONTHS

TABELA 15. – TABLE 15.

**PREGLED BROJA OSOBA KOJE SU SE ZAPOSLE SA EVIDENCIJE PO STUPNJU  
STRUČNOG OBRAZOVANJA I SPOLU U MJESECU KOLOVOZU 2016.**

**REVIEW OF A NUMBER OF EMPLOYED PERSONS FROM THE REGISTER IN AUGUST  
2016.**

PODRUŽNICA BRANCH OFFICE	Ukupno Total Žena Women	PO STUPNJU STRUČNOG OBRAZOVANJA LEVEL OF EDUCATION									
		1	2	3	4	5	6 <sub>1</sub>	6 <sub>2</sub>	7 <sub>1</sub>	7 <sub>2</sub>	8
		ČAPLJINA	58	4	0	16	29	0	0	3	2
	30	2	0	10	13	0	0	1	1	3	0
ČITLUK	32	1	0	15	11	0	0	1	1	3	0
	9	1	0	2	3	0	0	1	1	1	0
JABLANICA	43	3	1	17	15	1	1	1	3	1	0
	13	1	0	3	7	0	0	0	2	0	0
KONJIC	54	9	0	18	21	0	0	2	4	0	0
	21	3	0	7	8	0	0	1	2	0	0
MOSTAR	249	17	2	69	101	0	8	7	23	22	0
	119	8	1	20	47	0	6	3	15	19	0
NEUM	5	1	0	3	0	0	0	0	1	0	0
	1	0	0	1	0	0	0	0	0	0	0
PROZOR -RAMA	20	0	0	7	5	0	1	0	6	1	0
	7	0	0	0	0	0	1	0	5	1	0
RAVNO	1	0	0	1	0	0	0	0	0	0	0
	0	0	0	0	0	0	0	0	0	0	0
STOLAC	19	1	0	4	8	0	0	0	2	4	0
	13	0	0	4	4	0	0	0	2	3	0
<b>UKUPNO TOTAL ŽENA WOMEN</b>	<b>481</b>	<b>36</b>	<b>3</b>	<b>150</b>	<b>190</b>	<b>1</b>	<b>10</b>	<b>14</b>	<b>42</b>	<b>35</b>	<b>0</b>
	<b>213</b>	<b>15</b>	<b>1</b>	<b>47</b>	<b>82</b>	<b>0</b>	<b>7</b>	<b>6</b>	<b>28</b>	<b>27</b>	<b>0</b>



GRAFIKON - 6

BROJ ZAPOSLENIH OSOBA SA EVIDENCIJE PO MJESECIMA

CHART - 6

THE NUMBER OF EMPLOYED PERSONS FROM THE REGISTER BY MONTHS

TABELA 16. – TABLE 16.

**PREGLED BROJA ZAPOSLENIH OSOBA SA EVIDENCIJE PO NAJBROJNIJIM ZANIMANJIMA U MJESECU KOLOVOZU 2016.**

**REVIEW OF A NUMBER OF EMPLOYED PERSONS FROM THE REGISTER BY THE MOST NUMEROUS PROFESSIONS IN AUGUST 2016.**

Šifra	Naziv zanimanja	Žena	Ukupno
<b>Stupanj stručnog obrazovanja: 1</b>			
999901	Radnik za jednostavne poslove drugdje nerazvrstan / radnik za jednosta	15	36
<b>Ukupno za stupanj stručnog obrazovanja 1</b>		15	36
Šifra	Naziv zanimanja	Žena	Ukupno
<b>Stupanj stručnog obrazovanja: 2</b>			
411101	Daktilograf/daktilograf	0	1
829005	Rukovalac za obilježavanje robe / rukovatelj za obilježavanje robe	0	1
932025	Radnik na jednostavnim poslovima u tekstilnoj proizvodnji / radnik na	1	1
<b>Ukupno za stupanj stručnog obrazovanja 2</b>		1	3
Šifra	Naziv zanimanja	Žena	Ukupno
<b>Stupanj stručnog obrazovanja: 3</b>			
522102	Prodavač / prodavač	14	21
512303	Konobar / konobar	1	18
723106	Automehaničar / automehaničar	0	16
512204	Kuhar / kuhar	8	12
832401	Vozač teretnog vozila / vozač teretnog vozila	0	8
514101	Frizer / frizer	7	7
722211	Bravar / bravar	0	5
713704	Električar održavanja / električar održavanja	0	5
712202	Zidar / zidar	1	4
713702	Elektroinstalater / elektroinstalater	0	3
824025	Rukovalac mašinom za oblikovanje drveta savijanjem i utiskivanjem / r	2	3
713601	Instalater vodovoda i kanalizacije	0	3
743601	Šivač tekstila / šivač tekstila	3	3
514110	Frizer za muškarce	0	2
724320	Mehaničar elektroničar / mehaničar elektroničar	0	2
724125	Elektromehaničar / elektromehaničar	0	2
741205	Slastičar / poslastičar	2	2
722307	Metalotokar, majstor / kovinotokar, majstor	0	2
611207	Cvječar / cvječar	2	2
713703	Elektroinstalater, specijalizovani / elektroinstalater, specijalizirani	0	2
721306	Aviolimar / aviolimar	0	2
833232	Rukovalac građevinskim mašinama / rukovatelj građevinskim strojevima	0	2
712401	Tesar / tesar	0	1
411501	Sekretarica / tajnica	0	1
514107	Pediker / pediker	1	1
514111	Frizer za žene	1	1
713602	Vk vodoinstalater	0	1
713603	Plinoinstalater	0	1
713606	Instalater grijanja i klimatizacije	0	1
714102	Moler / moler	0	1

722306	Metalotokar / kovinotokar	0	1
722308	Metaloglođač / kovinoglođač	0	1
723344	Mehaničar mašina za preradu nemetala / mehaničar strojeva za preradu n	0	1
724108	Elektromehaničar za elektroenergetiku / elektromehaničar za elektroene	0	1
724112	Autoelektričar / autoelektričar	0	1
731121	Finomehaničar / finomehaničar	0	1
732106	Keramičar / keramičar	0	1
734118	Grafičar štamparske proizvodnje,specijalizirani / grafičar tiskarske p	0	1
741102	Mesar / mesar	0	1
743301	Krojač / krojač	1	1
743303	Krojač ženske odjeće,majstor / krojač ženske odjeće, majstor	1	1
743505	Krojač trikotažne odjeće / krojač trikotažne odjeće	1	1
821202	Rukovalac pilom za kamen / rukovatelj pilom za kamen	0	1
826101	Rukovalac mašinama za pređenje / rukovatelj strojevima za pređenje	1	1
826514	Rukovalac kožarsko-krznarskim mašinama/rukovatelj kožarsko-krznarskim	1	1
831107	Vozač motornih pružnih vozila / vozač motornih pružnih vozila	0	1
<b>Ukupno za stupanj stručnog obrazovanja 3</b>		<b>47</b>	<b>150</b>
<b>Šifra</b>	<b>Naziv zanimanja</b>	<b>Žena</b>	<b>Ukupno</b>
<b>Stupanj stručnog obrazovanja: 4</b>			
419006	Maturant gimnazije	16	27
412110	Ekonomski tehničar	12	21
341403	Turistički animator / turistički animator	12	19
321212	Poljoprivredni tehničar / poljoprivredni tehničar	7	12
311320	Elektrotehničar / elektrotehničar	0	11
311552	Mašinski tehničar / strojarski tehničar	2	10
413303	Tehničar drumskog saobraćaja / tehničar cestovnog prometa	0	9
311214	Građevinski tehničar / građevinski tehničar	3	6
311407	Tehničar elektroničar za računare / tehničar elektroničar za računala	0	5
312106	Računarski tehničar / računalni tehničar	0	5
311304	Elektroenergetski tehničar / elektroenergetski tehničar	1	4
223003	Medicinska sestra-tehničar	2	4
311213	Građevinski tehničar visokogradnje / građevinski tehničar visokogradnj	1	4
322801	Farmaceutski tehničar / farmaceutski tehničar	3	4
341501	Komercijalist / komercijalist	3	4
413312	Saobraćajni tehničar / prometni tehničar	1	4
412108	Službenik u knjigovodstvu / službenik u knjigovodstvu	3	3
311922	Grafički tehničar / grafički tehničar	0	3
413308	Željeznički otpravnik / željeznički otpravnik	0	2
311303	Elektrotehničar za distribuciju električne energije / elektrotehničar	0	2
414202	Referent za poštu / referent za poštu	1	2
311418	Tehničar elektronike / tehničar elektronike	1	2
422202	Recepcionar / recepcionar	1	2
311226	Geodetski tehničar / geodetski tehničar	0	2
322601	Fizioterapeut / fizioterapeut	1	2
311413	Tehničar za telekomunikacije / tehničar za telekomunikacije	0	2
348001	Mualim / mualim	1	1
411501	Sekretarica / tajnica	1	1

412109	<i>Ekonomski službenik / ekonomski službenik</i>	1	1
321207	<i>Hortikulturni tehničar / hortikulturni tehničar</i>	1	1
311547	<i>Mašinski tehničar održavanja vazduhoplova/strojarski tehničar održavan</i>	1	1
214425	<i>Tehnolog telekomunikacija / tehnolog telekomunikacija</i>	0	1
514111	<i>Frizer za žene</i>	1	1
723341	<i>Mehaničar alatnih mašina,majstor / mehaničar alatnih strojeva, majstor</i>	0	1
734118	<i>Grafičar štamparske proizvodnje,specijalizirani / grafičar tiskarske p</i>	0	1
246004	<i>Imam / imam</i>	0	1
311318	<i>Elektrotehničar za instalacije i opremu / elektrotehničar za instalaci</i>	0	1
311915	<i>Tekstilni tehničar / tekstilni tehničar</i>	1	1
322201	<i>Sanitarni tehničar / sanitarni tehničar</i>	1	1
322501	<i>Stomatološka sestra / stomatološka sestra</i>	1	1
311618	<i>Hemijskotehnološki tehničar / kemijskotehnološki tehničar</i>	1	1
342206	<i>Špediter / špediter</i>	0	1
344102	<i>Carinski službenik / carinski službenik</i>	1	1
347111	<i>Grafički dizajner / grafički dizajner</i>	0	1
347114	<i>Dizajner / dizajner</i>	1	1
<b>Ukupno za stupanj stručnog obrazovanja 4</b>		<b>82</b>	<b>190</b>
<b>Šifra</b>	<b>Naziv zanimanja</b>	<b>Žena</b>	<b>Ukupno</b>
<b>Stupanj stručnog obrazovanja: 5</b>			
816111	<i>Rukovalac elektroenergetskim postrojenjem,sspecijalizovani/rukovatelj</i>	0	1
<b>Ukupno za stupanj stručnog obrazovanja 5</b>		<b>0</b>	<b>1</b>
<b>Šifra</b>	<b>Naziv zanimanja</b>	<b>Žena</b>	<b>Ukupno</b>
<b>Stupanj stručnog obrazovanja: 61</b>			
244123	<i>Ekonomista / ekonomist</i>	2	3
242912	<i>Pravnik / pravnik</i>	2	2
233114	<i>Nastavnik hemije / nastavnik kemije</i>	1	1
213121	<i>Inženjer računarstva / inženjer računalstva</i>	0	1
343202	<i>Upravni pravnik / upravni pravnik</i>	1	1
347503	<i>Sportski trener / športski trener</i>	0	1
232101	<i>Profesor bosanskog jezika / profesor bosanskoga jezika</i>	1	1
<b>Ukupno za stupanj stručnog obrazovanja 61</b>		<b>7</b>	<b>10</b>
<b>Šifra</b>	<b>Naziv zanimanja</b>	<b>Žena</b>	<b>Ukupno</b>
<b>Stupanj stručnog obrazovanja: 62</b>			
244123	<i>EKONOMISTA / EKONOMIST</i>	2	5
214206	<i>GRAĐEVINSKI INŽINJER / GRAĐEVINSKI INŽENJER</i>	0	2
346006	<i>SOCIJALNI RADNIK / SOCIJALNI RADNIK</i>	2	2
244304	<i>POLITOLOG / POLITOLOG</i>	0	1
232128	<i>PROFESOR LIKOVNIH PREDMETA / PROFESOR LIKOVNIH PREDMETA</i>	0	1
232207	<i>PROFESOR HEMIJE / PROFESOR KEMIJE</i>	1	1
242912	<i>PRAVNIK / PRAVNIK</i>	1	1
244104	<i>EKONOMISTA MENADŽMENTA / EKONOMIST MENADŽMENTA</i>	0	1
<b>Ukupno za stupanj stručnog obrazovanja 62</b>		<b>6</b>	<b>14</b>
<b>Šifra</b>	<b>Naziv zanimanja</b>	<b>Žena</b>	<b>Ukupno</b>
<b>Stupanj stručnog obrazovanja: 71</b>			
242912	<i>Pravnik / pravnik</i>	8	10
221315	<i>Inženjer agronom / inženjer agronom</i>	2	4

244508	<i>Psiholog / psiholog</i>	3	4
244123	<i>Ekonomista / ekonomist</i>	2	3
214206	<i>Građevinski inženjer / građevinski inženjer</i>	0	2
232102	<i>Profesor hrvatskog jezika / profesor hrvatskoga jezika</i>	2	2
244104	<i>Ekonomista menadžmenta / ekonomist menadžmenta</i>	1	2
232207	<i>Profesor hemije / profesor kemije</i>	2	2
233101	<i>Razredni učitelj / razredni učitelj</i>	1	1
233117	<i>Profesor razredne nastave</i>	1	1
235105	<i>Pedagog / pedagog</i>	1	1
241912	<i>Savjetnik za odnose sa javnosti / savjetnik za odnose sa javnošću</i>	1	1
244102	<i>Ekonomista za marketing / ekonomist za marketing</i>	1	1
232131	<i>Profesor fizičke i zdravstvene kulture/profesor tjelesne i zdravstvene</i>	0	1
214534	<i>Mašinski projektant tehnologije montaže / strojarski projektant tehnol</i>	1	1
221319	<i>Samostalni istraživač u poljoprivredi / samostalni istraživač u poljo</i>	0	1
222210	<i>Doktor stomatologije / doktor stomatologije</i>	0	1
222907	<i>Sanitarni inženjer</i>	0	1
232111	<i>Profesor arapskog jezika / profesor arapskoga jezika</i>	1	1
232119	<i>Profesor pedagogije / profesor pedagogije</i>	1	1
232121	<i>Profesor sociologije / profesor sociologije</i>	0	1
<b>Ukupno za stupanj stručnog obrazovanja 71</b>		<b>28</b>	<b>42</b>
<b>Šifra</b>	<b>Naziv zanimanja</b>	<b>Žena</b>	<b>Ukupno</b>
<b>Stupanj stručnog obrazovanja: 72</b>			
242912	<i>Pravnik / pravnik</i>	5	6
244123	<i>Ekonomista / ekonomist</i>	4	4
346006	<i>Socijalni radnik / socijalni radnik</i>	3	3
235105	<i>Pedagog / pedagog</i>	3	3
233117	<i>Profesor razredne nastave</i>	2	2
244102	<i>Ekonomista za marketing / ekonomist za marketing</i>	2	2
245102	<i>Novinar / novinar</i>	2	2
221315	<i>Inženjer agronom / inženjer agronom</i>	0	1
222907	<i>Sanitarni inženjer</i>	0	1
232105	<i>Profesor engleskog jezika / profesor engleskoga jezika</i>	1	1
213121	<i>Inženjer računarstva / inženjer računarstva</i>	1	1
244104	<i>Ekonomista menadžmenta / ekonomist menadžmenta</i>	0	1
323106	<i>Medicinska sestra / medicinska sestra</i>	1	1
232208	<i>Profesor biologije / profesor biologije</i>	1	1
214317	<i>Inženjer elektrotehnike / inženjer elektrotehnike</i>	0	1
214412	<i>Inženjer za višemedijske komunikacije / inženjer za višemedijske komun</i>	1	1
214556	<i>Mašinski inženjer / strojarski inženjer</i>	0	1
221304	<i>Agronom za vinogradarstvo i vinarstvo / agronom za vinogradarstvo i vi</i>	0	1
221306	<i>Agronom za hortikulturu / agronom za hortikulturu</i>	1	1
221307	<i>Agronom za zaštitu bilja / agronom za zaštitu bilja</i>	0	1
<b>Ukupno za stupanj stručnog obrazovanja 72</b>		<b>27</b>	<b>35</b>
<b>UKUPNO:</b>		<b>213</b>	<b>481</b>

TABELA 17. – TABLE 17.

**PREGLED BROJA ZAPOSLENIH OSOBA SA EVIDENCIJE PO DJELATNOSTIMA U  
MJESECU KOLOVOZU 2016. GODINE**

**REVIEW OF A NUMBER OF EMPLOYED PERSONS FROM THE REGISTER BY ACTIVITIES  
IN AUGUST 2016.**

PODRUŽNICA Branch office	Ukupno TOTAL	Žene Women	DJELATNOSTI - ACTIVITIES																		
			N.	A	B	C	D	E	F	G	H	I	J	K	L	M	N	O	P	Q	00
ČAPLJINA	58	30		6	0	0	7	0	1	10	6	1	0	4	5	1	2	1	0	0	14
ČITLUK	32	9		0	0	0	10	0	0	9	3	2	0	2	0	1	1	2	0	0	2
JABLANICA	43	13		3	0	0	13	0	9	5	6	0	0	0	0	0	5	0	0	2	
KONJIC	54	21		3	0	0	24	0	2	5	8	1	0	1	1	0	0	1	0	0	8
MOSTAR	249	119		4	0	0	30	2	13	85	15	11	3	18	7	10	4	14	0	0	33
NEUM	5	1		0	0	0	0	1	0	1	0	0	0	1	0	0	0	0	0	0	2
PROZOR- RAMA	20	7		1	0	0	0	0	0	4	0	0	0	1	2	8	0	0	0	0	4
RAVNO	1	0		0	0	0	0	0	0	0	1	0	0	0	0	0	0	0	0	0	0
STOLAC	19	13		1	0	0	1	0	1	6	3	3	0	0	0	3	0	0	0	0	1
<b>UKUPNO TOTAL</b>	<b>481</b>	<b>213</b>		<b>18</b>	<b>0</b>	<b>0</b>	<b>85</b>	<b>3</b>	<b>26</b>	<b>125</b>	<b>42</b>	<b>18</b>	<b>3</b>	<b>27</b>	<b>15</b>	<b>20</b>	<b>10</b>	<b>23</b>	<b>0</b>	<b>0</b>	<b>66</b>

**Legenda:**

A – Poljoprivreda, lov i šumarstvo  
 B – Ribarstvo  
 C – Rudarstvo  
 D – Prerađivačka industrija  
 E – Opskrba električnom energijom, plinom i vodom  
 F – Građevinarstvo  
 G – Trgovina  
 H – Ugostiteljstvo  
 I – Prijevoz, skladištenje i veze  
 J – Financijsko posredovanje  
 K – Posredovanje nekretninama, iznajmljivanje i poslovne usluge  
 L – Javna uprava i obrana  
 M – Obrazovanje  
 N – Zdravstvena i socijalna skrb  
 O – Ostale javne javne, društvene, socijalne i osobne uslužne djelatnosti  
 P – Privatna kućanstva sa zaposlenim osobljem  
 Q – Eksteritorijalne organizacije i tijela  
 00 – Neraspoređeno po djelatnostima SKD

**Legend:**

A – Agriculture and forestry  
 B – Fishing  
 C – Mining  
 D – manufacturing industry  
 E – electricity, gas and water supply  
 F – construction  
 G – trade  
 H – catering  
 I – transport, storage and communication  
 J – financial intermediation  
 K – real estate, renting and business service  
 L – public administration and defence  
 M – education  
 N – health and social care  
 O – other public, social services  
 P – privat households with employes  
 Q – exterritorial organisations  
 00 – undisposed by activities



TABELA 18. – TABLE 18.

**PREGLED BROJA PRESTANAKA RADNOG ODNOSA U MJESECU KOLOVOZU 2016.  
- PO STUPNJU STRUČNOG OBRAZOVANJA -**

**REVIEW OF A NUMBER OF EMPLOYMENT CESSATION IN AUGUST 2016.  
- BY THE LEVEL OF EDUCATION -**

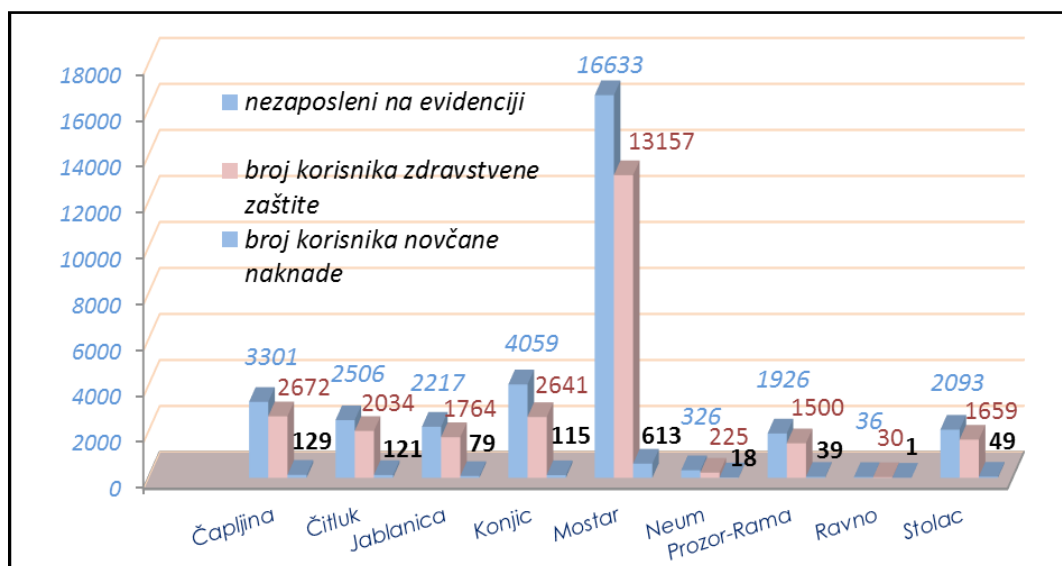
PODRUŽNICA BRANCH OFFICE	Ukupno Total Žena Women	PO STUPNJU STRUČNOG OBRAZOVANJA LEVEL OF EDUCATION									
		1	2	3	4	5	6 <sub>1</sub>	6 <sub>2</sub>	7 <sub>1</sub>	7 <sub>2</sub>	8
ČAPLJINA	82	6	0	14	16	1	5	5	13	22	0
	46	1	0	9	8	1	4	4	8	11	0
ČITLUK	37	2	0	13	10	0	0	0	4	8	0
	32	1	0	12	8	0	0	0	4	7	0
JABLANICA	30	3	0	13	9	0	0	1	3	1	0
	13	0	0	6	5	0	0	1	0	1	0
KONJIC	67	6	0	24	20	0	3	2	6	6	0
	32	4	0	8	11	0	2	0	4	3	0
MOSTAR	287	15	0	75	121	1	8	6	47	14	0
	146	5	0	18	65	0	7	3	36	12	0
NEUM	8	0	0	2	2	0	1	0	1	2	0
	5	0	0	1	1	0	1	0	0	2	0
PROZOR –RAMA	22	9	0	4	5	0	1	1	1	1	0
	10	4	0	1	3	0	1	0	0	1	0
RAVNO	0	0	0	0	0	0	0	0	0	0	0
	0	0	0	0	0	0	0	0	0	0	0
STOLAC	21	2	0	3	6	1	0	0	7	2	0
	11	0	0	1	3	0	0	0	5	2	0
<b>UKUPNO TOTAL</b>	<b>554</b>	<b>43</b>	<b>0</b>	<b>148</b>	<b>189</b>	<b>3</b>	<b>18</b>	<b>15</b>	<b>82</b>	<b>56</b>	<b>0</b>
<b>ŽENA WOMEN</b>	<b>295</b>	<b>15</b>	<b>0</b>	<b>56</b>	<b>104</b>	<b>1</b>	<b>15</b>	<b>8</b>	<b>57</b>	<b>39</b>	<b>0</b>

TABELA 19. – TABLE 19.

**PREGLED BROJA KORISNIKA ZDRAVSTVENE ZAŠTITE I NOVČANE NAKNADE NA EVIDENCIJI SLUŽBE NA DAN 31.08. 2016. GODINE**

**REVIEW OF A NUMBER OF HEALTH CARE AND PECUNIARY AID USERS IN THE REGISTER ON THE 31.08. 2016.**

<b>PODRUŽNICA BRANCH OFFICE</b>	<b>BROJ NEZAPOSLENIH OSOBA NA DAN 31.08.2016. No. of unemployed persons on the 31.08.2016.</b>	<b>BROJ KORISNIKA ZDRAVSTVENE ZAŠTITE NO. OF HEALTH CARE USERS</b>	<b>BROJ KORISNIKA NOVČANE NAKNADE NO. OF PECUNIARY AID USERS</b>
ČAPLJINA	3.301	2.672	129
ČITLUK	2.506	2.034	121
JABLANICA	2.217	1.764	79
KONJIC	4.059	2.641	115
MOSTAR	16.633	13.157	613
NEUM	326	225	18
PROZOR-RAMA	1.926	1.500	39
RAVNO	36	30	1
STOLAC	2.093	1.659	49
<b>UKUPNO TOTAL</b>	<b>33.097</b>	<b>25.682</b>	<b>1.164</b>



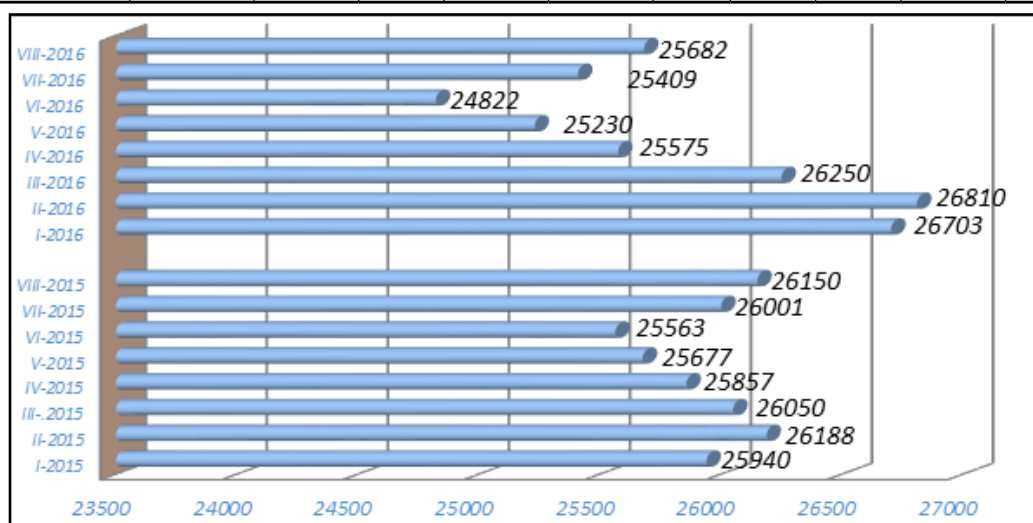
**GRAFIKON - 7**  
BROJ KORISNIKA ZDRAVSTVENE ZAŠTITE I NOVČANE NAKNADE  
**CHART - 7**  
THE NUMBER OF HEALTH CARE AND PECUNIARY AID USERS

TABELA 20. – TABLE 20.

**PREGLED BROJA KORISNIKA ZDRAVSTVENE ZAŠTITE NA EVIDENCIJI SLUŽBE NA DAN 31.08. 2016. GODINE PO STUPNJU STRUČNOG OBRAZOVANJA**

**REVIEW OF A NUMBER OF HEALTH CARE USERS IN THE REGISTER ON THE 31.08.2016.**

PODRUŽNICA BRANCH OFFICE	Ukupno Total Žena Women	PO STUPNJU STRUČNOG OBRAZOVANJA LEVEL OF EDUCATION									
		1	2	3	4	5	6 <sub>1</sub>	6 <sub>2</sub>	7 <sub>1</sub>	7 <sub>2</sub>	8
		ČAPLJINA	2672	399	44	948	862	10	63	95	120
	1431	209	18	451	468	4	46	63	79	93	0
ČITLUK	2034	156	5	799	725	1	44	52	91	161	0
	1125	85	2	368	408	1	28	37	72	124	0
JABLANICA	1764	343	31	667	477	6	22	31	157	30	0
	863	204	14	236	260	0	16	11	104	18	0
KONJIC	2641	758	17	889	650	8	32	52	196	39	0
	1265	308	9	379	355	0	17	35	135	27	0
MOSTAR	13157	1970	186	4160	4517	53	310	276	1171	514	0
	6536	980	98	1486	2324	1	215	162	895	375	0
NEUM	225	32	2	97	60	0	3	11	5	15	0
	107	12	1	46	24	0	3	6	2	13	0
PROZOR-RAMA	1500	430	11	598	310	3	22	25	48	53	0
	740	189	6	269	179	3	17	17	26	34	0
RAVNO	30	6	1	11	10	0	1	0	1	0	0
	11	2	1	4	2	0	1	0	1	0	0
STOLAC	1659	327	11	659	445	6	22	34	100	55	0
	781	172	6	248	218	1	18	16	62	40	0
<b>UKUPNO TOTAL</b>	<b>25682</b>	<b>4421</b>	<b>308</b>	<b>8828</b>	<b>8056</b>	<b>87</b>	<b>519</b>	<b>576</b>	<b>1889</b>	<b>998</b>	<b>0</b>
<b>ŽENA WOMEN</b>	<b>12859</b>	<b>2161</b>	<b>155</b>	<b>3487</b>	<b>4238</b>	<b>10</b>	<b>361</b>	<b>347</b>	<b>1376</b>	<b>724</b>	<b>0</b>



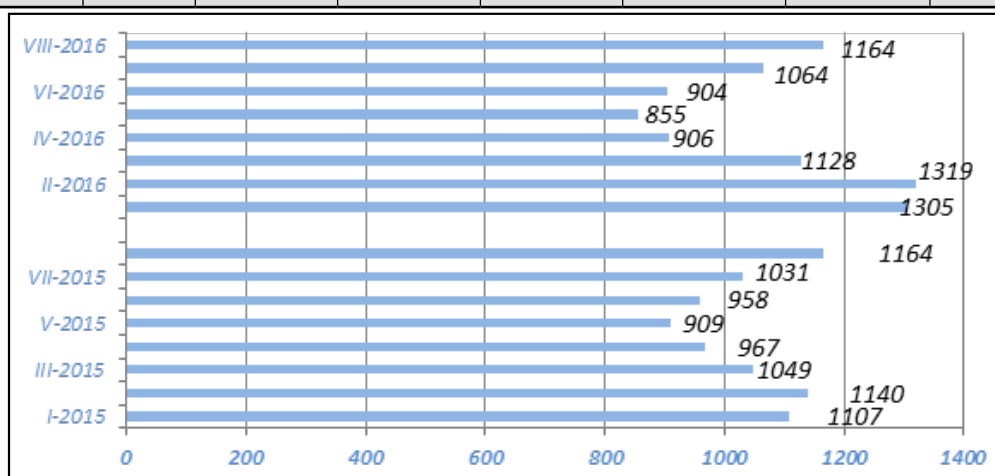
**GRAFIKON - 8**  
**BROJ KORISNIKA ZDRAVSTVENE ZAŠTITE PO MJESECIMA**  
**CHART - 8**  
**THE NUMBER OF HEALTH CARE USERS BY MONTHS**

TABELA 21. – TABLE 21.

**PREGLED BROJA KORISNIKA NOVČANE NAKNADE I DRUGIH PRAVA PO OPĆINAMA  
NA DAN 31.08.2016. GODINE**

**REVIEW OF A NUMBER OF PECUNIARY AID USERS AND OTHER PRIVILEGE BY  
MUNICIPALITIES ON THE 31.08.2016.**

PODRUŽNICA BRANCH OFFICE	Ukupno TOTAL Žena Women	KORIŠTENJA PRAVA – USED PRIVILEGES					
		Novčana naknada iz RO	Novčana naknada iz inozemstva	Novčana naknada za razvojačene branitelje	Produljena novčana naknada	MIO	Osiguranje u sluč. nesreće na poslu i profesionalno oboljenje
ČAPLJINA	3301	129	0	0	0	1	0
	1769	77	0	0	0	0	0
ČITLUK	2506	121	0	0	0	0	0
	1392	72	0	0	0	0	0
JABLANICA	2217	79	0	0	0	1	0
	1129	33	0	0	0	0	0
KONJIC	4059	115	0	0	0	1	0
	2096	53	0	0	0	0	0
MOSTAR	16633	613	0	0	0	1	0
	8943	353	0	0	0	0	0
NEUM	326	18	0	0	0	0	0
	153	12	0	0	0	0	0
PROZOR- RAMA	1926	39	0	0	0	0	0
	996	14	0	0	0	0	0
RAVNO	36	1	0	0	0	0	0
	13	0	0	0	0	0	0
STOLAC	2093	49	0	0	0	0	0
	1042	24	0	0	0	0	0
<b>UKUPNO</b>	<b>33097</b>	<b>1164</b>	<b>0</b>	<b>0</b>	<b>0</b>	<b>4</b>	<b>0</b>
<b>TOTAL</b>	<b>17533</b>	<b>638</b>	<b>0</b>	<b>0</b>	<b>0</b>	<b>0</b>	<b>0</b>



**GRAFIKON – 9**  
BROJ KORISNIKA NOVČANE NAKNADE PO MJESECIMA  
**CHART – 9**  
THE NUMBER OF PECUNIARY AID USERS BY MONTHS

TABELA 22. – TABLE 22.

**PREGLED BROJA RAZVOJAČENIH BRANITELJA, ČLANOVA OBITELJI POGINULIH I NESTALIH BRANITELJA I DR. NA DAN 31.08. 2016. GODINE**

**REVIEW OF A NUMBER OF DEMILITARIZE SOLDIERS, FAMILY MEMBERS OF FALLEN AND MISSING SOLDIERS ETC. ON THE 31.08. 2016.**

PODRUŽNICA Branch office	RAZVOJAČENI BRANITELJI DEMILITARIZED SOLDIERS TOTAL/WOMEN	ČLANOVI OBITELJI MEMBERS OF FAMILY		UKUPNO INVALIDA TOTAL INVALIDS	Od toga: RATNI VOJNI INVALIDI OUT OF THAT: MILITARY INVALIDS	OSOBE SA FAKTOROM OTEŽANE ZAPOŠLJIVOSTI AGGRAVATING EMPLOYMENT PERSONS
		Poginulog Fallen	Nestalog Missing			
ČAPLJINA	412	9	36	58	33	11
	64	7	20	11	1	2
ČITLUK	402	0	0	10	0	5
	174	0	0	2	0	2
JABLANICA	318	34	112	33	9	5
	33	13	57	9	1	0
KONJIC	818	23	39	73	53	2
	85	13	17	6	0	0
MOSTAR	2185	395	223	503	184	218
	305	231	132	132	8	81
NEUM	40	0	0	2	0	1
	1	0	0	1	0	1
PROZOR- RAMA	336	14	4	69	32	41
	29	4	3	11	1	13
RAVNO	5	0	0	2	0	1
	1	0	0	0	0	0
STOLAC	352	6	42	21	3	10
	30	4	19	8	0	4
<b>UKUPNO TOTAL</b>	<b>4868</b>	<b>481</b>	<b>456</b>	<b>771</b>	<b>314</b>	<b>294</b>
<b>ŽENA WOMEN</b>	<b>722</b>	<b>272</b>	<b>248</b>	<b>201</b>	<b>11</b>	<b>103</b>

## OBJAŠNJENJE ZNAKOVA I POJMOVA:

- NEZAPOSLENE OSOBE** su osobe bez zaposlenja, sposobne za rad, aktivno traže posao, starosne dobi od 15 do 65 godina evidentirane u službama za zapošljavanje.
- OSOBE KOJE PRVI PUT TRAŽE ZAPOSLENJE** su nezaposlene osobe evidentirane u službama za zapošljavanje, a koje prije nisu bile u radnom odnosu.
- NEZAPOSLENE OSOBE ZBOG PRESTANKA RADA ORGANIZACIJA I POSLODAVACA** su osobe koje su evidentirane u službama za zapošljavanje, a ostale su bez posla zbog prestanka obavljanja djelatnosti poslodavaca.
- KORISNICI NOVČANE NAKNADE** su nezaposlene osobe koje su prijavljene na evidenciju nezaposlenih a koje su prema odredbama Zakona ostvarile ovo pravo.
- ZAPOSLENI S EVIDENCIJE SLUŽBE ZA ZAPOS LJAVANJE** su osobe koje su se zaposlile u zemlji i inozemstvu tijekom izvještajnog mjeseca, a bile su u evidenciji nezaposlenih.
- BRISANI IZ EVIDENCIJE** su nezaposlene osobe koje se brišu iz evidencije nezaposlenih prema odredbama Zakona.
- POTREBE ZA RADNICIMA** predstavljaju broj slobodnih radnih mjesta koje poslodavci prijavljuju tijekom izvještajnog mjeseca.

## KVALIFIKACIJSKA STRUKTURA:

STUPANJ STRUČNOG OBRAZOVANJA I	STUPANJ STRUČNOG OBRAZOVANJA II
1	NKV - Nekvalificirani radnik NSS - Niža stručna sprema
2	PKV - Polukvalificirani radnik
3	KV - Kvalificirani radnik
4	SSS - Srednja stručna sprema
5	VKV - Visoko kvalificirani radnik
6 <sub>1</sub> , 6 <sub>2</sub>	VŠS - Viša stručna sprema
7 <sub>1</sub> , 7 <sub>2</sub> , 8	VSS - Visoka stručna sprema

### ZNAKOVI:

- 0 Nema pojave  
 ... Ne raspoložive podatke  
 \* Napomena ispod teksta  
 () Procjena podatka

## EXPLANATION OF SYMBOLS AND NOTIONS:

- UNEMPLOYED PERSONS** are persons without employment, capable for work, actively seeking for a job, 15 – 65 years of age, registered in the services for employment (Labor services).
- PERSONS WHO ARE LOOKING FOR A JOB FOR THE FIRST TIME** are persons registered in the services for employment, and they have not been employed previously.
- UNEMPLOYED PERSONS BECAUSE OF WORK SUSPENSION OF ORGANIZATIONS OR EMPLOYERS** are persons registered in the services for employment (Labour services), but who stayed without a job because of employers work suspension.
- PECUNIARY AID USERS** are unemployed persons registered in the Register of unemployed who has realized this privilege through legislative regulations.
- EMPLOYED FROM THE REGISTER OF SERVICE FOR EMPLOYMENT (LABOUR SERVICE)** are persons employed in our country or abroad during the reported month, who have been in the Register of unemployed.
- REQUIRIES FOR WORKERS** present the number of free work places which employers registered during reported month.
- REALIZED REGISTRATIONS ABOUT REQUIRIES FOR WORKERS** present employers information about employing during reported month and give information about really realized registered requiries for workers.

## QUALIFICATION STRUCTURE:

LEVEL OF EDUCATION I	LEVEL OF EDUCATION II
1	NQ - non-qualified worker LSE - lower school education
2	HQ - half-qualified worker
3	QW - qualified worker
4	SSE - secondary school education
5	HQW - highly qualified worker
6 <sub>1</sub> , 6 <sub>2</sub>	HSE - high school education
7 <sub>1</sub> , 7 <sub>2</sub> , 8	FE - faculty education

### SIGNS – SYMBOLS:

- 0 without occurrence  
 ... unavailable datas  
 \* comment below text  
 () data evaluation

**HERCEGOVAČKO-NERETVANSKA ŽUPANIJA/KANTON**

<b>SLUŽBA ZA ZAPOSŁJAVANJE HERCEGOVAČKO -NERETVANSKE ŽUPANIJE /KANTONA</b>	<b>Vlado Čuljak</b> ravnatelj	<b>ADRESA:</b> K. Tvrtka 19 88000 Mostar	<b>Tel./fax:</b> +387 36 334-800; 334 810	<b>E-mail:</b> vlado.culjak@szzhnz-k.ba
--	----------------------------------	--	--	--

<b>PODRUŽNICA</b>	<b>VODITELJ PODRUŽNICE</b>				
<b>Čapljina</b>	Rajič Nikolina	A. Starčevića 4	036/808-135	nikolina.rajic@szzhnz-k.ba	
<b>Čitluk</b>	Ostojić Nikola	K. Tomislava b.b.	036/642-630	nikola.ostojic@szzhnz-k.ba	
<b>Jablanica</b>	Muratović Kemal	Trg oslobođenja b.b	036/752-818	kemal.muratovic@szzhnz-k.ba	
<b>Konjic</b>	Ćatić Emina	IV Muslimanske brigade br. 8	036/726-253	emina.catic@szzhnz-k.ba	
<b>Mostar</b>	<i>Odjeljenje 1</i>	Božić Nikola	K. Tvrtka 19	036/334-809	nikola.bozic@szzhnz-k.ba
	<i>Odjeljenje 2</i>	Šantić Sabina	Braće Fejić 53A	036/551-331	sabina.santic@szzhnz-k.ba
<b>Neum</b>	Udženija Ivan	Zagrebačka b.b.	036/880-219	ivan.udzenija@szzhnz-k.ba	
<b>Prozor-Rama</b>	Džalto Jure	Splitska b.b.	036/770-102	jure.dzalto@szzhnz-k.ba	
<b>Ravno</b>	Vukić Antica	Ravno b.b.	036/891-030	antica.vukic@szzhnz-k.ba	
<b>Stolac</b>	Rajič Mirko	Banovinska 4	036/853-330	mirko.rajic@szzhnz-k.ba	