



Bosna i Hercegovina
Federacije Bosne i Hercegovine
Hercegovačko-Neretvanska županija/kanton
Služba za zapošljavanje HNŽ/HNK
MOSTAR

PODRUŽNICE:

Čapljina

Čitluk

Jablanica

Konjic

Mostar

Neum

Prozor - Rama

Ravno

Stolac

STATISTIČKI BILTEN
ZA SVIBANJ 2016.

STATISTIČKI BILTEN

Službe za zapošljavanje HNŽ/HNK
MOSTAR

Broj: 5

Godina: XIV

Lipanj, 2016. godine

IZDAVAČ:
SLUŽBA ZA ZAPOŠLJAVANJE HNŽ/HNK
Mostar

Ul. Kralja Tvrtka 19
88000 Mostar
Tel./fax: +387 36/334- 800; 334-810

E-mail: info@szzhnz-k.ba
www.szzhnz-k.ba

Priprema i obrada:

Sektor za analizu, plan i informatiku: Kristina Bošnjak, dipl. oec.
Dragica Jeličić, statističar
Alen Začinović, operator
Vjekoslav Novak, administrator

Urednik:

Anita Perić, prof.psihologije
E-mail: anita.peric@szzhnz-k.ba

Za izdavača:

Vlado Čuljak, ravnatelj

**STATISTIČKI BILTEN
ZA SVIBANJ 2016.**

**STATISTICAL BULLETIN
FOR MAY 2016.**

UVODNE NAPOMENE..... 6

- TABELA 1. - Zaposlenost po djelatnostima u Hercegovačko-Neretvanskoj županiji/kantonu..... 11
- TABELA 2. - Zaposlenost po općinama 11
- TABELA 3. - Pregled stanja i fluktuacije nezaposlenih osoba tijekom mjeseca svibnja 2016. godine
GRAFIKON – 1..... 12
- TABELA 4. - Pregled broja novoprijavljenih osoba na evidenciji u mjesecu svibnju 2016. godine - po stupnju stručnog obrazovanja
GRAFIKON - 2 13
- TABELA 5. - Pregled broja nezaposlenih osoba na evidenciji na dan 31.05. 2016. godine - po stupnju stručnog obrazovanja i spolu 14
- TABELA 6. - Pregled broja nezaposlenih osoba na evidenciji na dan 31.05. 2016. godine - po stupnju stručnog obrazovanja
GRAFIKON - 3 15
- TABELA 7. - Pregled broja nezaposlenih osoba po dužini čekanja na zaposlenje, po stupnju stručnog obrazovanja i spolu na dan 31.05. 2016. godine 16
- TABELA 8. - Pregled broja nezaposlenih osoba po godinama starosti, po stupnju stručnog obrazovanja i spolu na dan 31.05. 2016. 17
- TABELA 9. - Pregled broja nezaposlenih osoba po godinama starosti, dužini čekanja na zaposlenje i spolu na dan 31.05.2016. godine..... 18
- TABELA 10. - Pregled broja nezaposlenih osoba na evidenciji na dan 31.05.2016. godine – nezaposlene osobe bez radnog iskustva po stupnju stručnog obrazovanja 19
- TABELA 11. - Pregled broja nezaposlenih osoba na evidenciji po najbrojnim zanimanjima na dan 31.05.2016. godine 20

▪ PREFACE NOTE	6
▪ Table 1. – Employment by activities (Herzegovina-Neretva Canton).....	11
▪ Table 2. – Employment by municipalities.....	11
▪ Table 3. – Review of the condition and fluctuation of unemployed during May 2016. CHART – 1	12
▪ Table 4. – Review of a number of newly-registered persons in the Register in May 2016. – by the level of education CHART – 2	13
▪ Table 5. – Review of a number of unemployed in the Register on the 31.05.2016. – by the level of education and gender.....	14
▪ Table 6. – Unemployed persons in the Register on the 31.05.2016. – by the level of education CHART – 3	15
▪ Table 7. - Review of the unemployed persons by time span for job - by the level of education on the 31.05.2016.....	16
▪ Table 8. - Review of the unemployed persons by age and the level of Education on the 31.05.2016.....	17
▪ Table 9. - Review of the unemployed persons by age, time span for job and gender on the 31.05.2016	18
▪ Table 10. – Review of the unemployed persons in the Register on the 31.05.2016. – unemployed persons without a work experience by the level of education.....	19
▪ Table 11. – Review of a number of unemployed persons in the Register by the most numerous professions on the 31.05.2016.....	20

- TABELA 12. - Pregled broja ukupno brisanih osoba sa evidencije po stupnju stručnog obrazovanja i spolu u mjesecu svibnju 2016. godine
GRAFIKON – 4 22

- TABELA 13. - Pregled broja ukupno brisanih sa evidencije u mjesecu svibnju 2016. godine - po razlozima prestanka vođenja evidencije 23

- TABELA 14. - Pregled slobodnih radnih mjesta u mjesecu svibnju 2016. godine - po stupnju stručnog obrazovanja
GRAFIKON - 5 24

- TABELA 15. - Pregled broja osoba koje su se zaposlile sa evidencije u mjesecu svibnju 2016. godine - po stupnju stručnog obrazovanja i spolu
GRAFIKON - 6 25

- TABELA 16. - Pregled broja zaposlenih osoba sa evidencije po najbrojnim zanimanjima u mjesecu svibnju 2016. godine 26

- TABELA 17. - Pregled broja zaposlenih osoba sa evidencije po djelatnostima u mjesecu svibnju 2016. godine 30

- TABELA 18. - Pregled broja prestanaka radnog odnosa u mjesecu svibnju 2016. godine – po stupnju stručnog obrazovanja 31

- TABELA 19. - Pregled broja korisnika zdravstvene zaštite i novčane naknade na evidenciji na dan 31.05. 2016. godine
GRAFIKON – 7 32

- TABELA 20. - Pregled broja korisnika zdravstvene zaštite na evidenciji na dan 31.05. 2016. godine - po stupnju stručnog obrazovanja i spolu
GRAFIKON – 8 33

- TABELA 21. - Pregled broja korisnika novčane naknade i drugih prava, po općinama na dan 31.05. 2016. godine
GRAFIKON – 9 34

- TABELA 22. - Pregled broja razvojačenih branitelja, članova obitelji poginulih ili nestalih branitelja domovinskog rata i dr. na dan 31.05. 2016. godine 35

- Table 12. - Review of a total number of erased persons by the level of education and gender in May 2016.
CHART – 4 22
- Table 13. - Review of a number of erased persons in May 2016. by reasons of erasing from the Register 23
- Table 14. - Review of a free work places in May 2016. by the level of education
CHART – 5 24
- Table 15. - Review of a number of employed persons from the Register in May 2016. – by the level of education and gender
CHART – 6 25
- Table 16. - Review of a number of employed persons from the Register by the most numerous professions in May 2016 26
- Table 17. - Review of a number of employed persons from the Register by activities in May 2016. 30
- Table 18. - Review of a number of employment cessation in May 2016. by the level of education 31
- Table 19. - Review of a number of health care and pecuniary aid users in the Register on the 31.05. 2016.
CHART – 7 32
- Table 20. - Review of a number of health care users in the Register on the 31.05. 2016. by the level of education and gender
CHART – 8 33
- Table 21. - Review of a number of pecuniary aid users and other Privilege by municipalities in the Register on the 31.05. 2016.
CHART – 9 34
- Table 22. - Review of a number of demilitarize soldiers, family members of fallen and missing soldiers etc. on the 31.05. 2016. 35

NEZAPOSLENOST I ZAPOŠLJAVANJE U SVIBNJU 2016. GODINE

Koncem svibnja 2016.godine na evidenciji Službe za zapošljavanje Hercegovačko-Neretvanske županije/kantona bilo je evidentirano 32.671 nezaposlena osoba, što je u usporedbi sa prosječnom nezaposlenošću u 2015.godini manje za 4,1 %, a u odnosu na prošli mjesec manje za 1,2 %.

Gledano po općinama najveći broj registriranih nezaposlenih osoba nalazi se u općini Mostar (16.362 ili 50,1 %), zatim Konjic (3.936 ili 12,0 %), slijedi Čapljina (3.257 ili 10,0 %), Čitluk (2.474 ili 7,6 %), Jablanica (2.273 ili 6,9 %), Stolac (2.048 ili 6,3 %), Prozor-Rama (1.905 ili 5,8 %), Neum (378 ili 1,2 %) i općina Ravno sa 38 nezaposlenih osoba na evidenciji.

U kvalifikacijskoj strukturi nezaposlenih osoba najveći broj čine osobe u trećem stupnju obrazovanja 11.182, što predstavlja udio od 34,2 %, zatim slijedi četvrti stupanj sa 10.071 osobom ili 30,8 %, prvi stupanj 6.760 ili 20,7 %, stupanj 7₁ sa 1.858 ili 5,7 %, stupanj 7₂ sa 1.001 osobom ili 3,1 %, stupanj 6₂ sa 651 osobom ili 2,0 %, stupanj 6₁ sa 598 ili 1,8 %, drugi stupanj 442 ili 1,4 % i peti stupanj 108 ili 0,3 %.

Od ukupnog broja osoba koje traže zaposlenje koncem svibnja 2016.godine bilo je 17.101 žena, što čini 52,3 %.

U ukupnom broju na posao čeka do 1 godine dana 6.862 osobe ili 21,0 %, a preko 9 godina čeka njih 8.405 ili 25,7 %. Na evidenciji nezaposlenih osobe do 30 godina starosti čine 30,7 % (10.014 osoba), a svaka četvrta osoba na evidenciji je stara preko 50 godina (8.453 ili 25,9 %).

Nezaposlenih osoba koje traže prvo zaposlenje je bilo 12.728, što od ukupnog broja predstavlja 39,0 %.

Broj žena koje prvi put traže zaposlenje iznosi 6.840 ili 20,9 % od ukupnog broja nezaposlenih osoba.

Najviše nezaposlenih osoba na dan 31.05.2016.godine po pojedinim stupnjevima stručnog obrazovanja ima u slijedećim zanimanjima:

1, 2 STUPANJ STRUČNOG OBRAZOVANJA:

- Radnici za jednostavne poslove.....6748
- Daktilograf..... 70
- Kuhinjski pomoćnik 65
- Radnik u tekstilnoj proizvodnji..... 47
- Pomoćni zidar..... 22
- Krojač 21
- Pomoćni cvječar 19
- Moler 14
- itd...

UNEMPLOYMENT AND EMPLOYMENT IN MAY 2016.

At the end of May 2016. there were 32.671 unemployed persons in the Register of Service for employment (Labour Service) at H-N Canton. In comparison with the average unemployment in 2015. the number of unemployed is less for 4,1%, and in comparison with last month is less for 1,2 %.

Mostar municipality has the biggest number of registered unemployed persons (16.362 or 50,1 %), after that Konjic municipality (3.936 or 12,0 %), followed by Čapljina (3.257 or 10,0 %), Čitluk (2.474 or 7,6 %), Jablanica (2.273 or 6,9 %), Stolac (2.048 or 6,3 %), Prozor - Rama (1.905 or 5,8 %), Neum (378 or 1,2 %) and municipality Ravno with 38 unemployed persons in the Register.

In the qualification structure of unemployed persons the biggest number makes **3. level of education** 11.182, what presents a portion of 34,2 %, followed by **4. level of education** with 10.071 persons or 30,8 %, **1. level of education** with 6.760 or 20,7 %, **71. level of education** with 1.858 or 5,7 %, **72. level of education** with 1.001 or 3,1 %, **62. level of education** with 651 or 2,0 %, **61. level of education** with 598 or 1,8 %, **2. level of education** with 442 or 1,4 % and **5. level of education** with 108 or 0,3 %.

At the end of May 2016., there were 17.101 women what makes 52,3 % out of total number of persons which were looking for a job.

In a total number of unemployed on job waits: till one year 6.862 or 21,0 % and over nine years 8.405 or 25,7 % persons. In the register young persons till 30 years of age make 30,7 % (10.014 persons), and every fourth person in the register is older than 50 years of age (8.453 or 25,9 %).

There were 12.728 persons who were looking for a job for a first time, what makes 39,0 % out of total number.

The number of women who were looking for job for the first time, was 6.840 or 20,9 % from the total number of unemployed persons.

The biggest number of the persons without employment, by the single levels of education, on the 31.05.2016. was in next professions:

1. & 2. LEVEL OF EDUCATION:

- workers without profession6.748
- typist 70
- cook assistant 65
- textile garment worker 47
- mason assistant 22
- tailor..... 21
- assistant of florist 19
- dyer assistant 14
- etc.

3, 5 STUPANJ STRUČNOG OBRAZOVANJA:

- Prodavač2092
- Frizer za žene..... 856
- Automehaničar 835
- Bravar..... 768
- Kuhar..... 653
- Konobar 630
- Kovinotokar 409
- Vozač teretnog vozila 401
- itd...

4 STUPANJ STRUČNOG OBRAZOVANJA:

- Ekonomski tehničar.....1689
- Maturant gimnazije1521
- Strojarski tehničar 833
- Medicinski tehničar 472
- Turistički animator 462
- Tehničar cestovnog prometa..... 441
- Elektrotehničar 397
- Poljoprivredni tehničar..... 391
- itd...

61, 62 STUPANJ STRUČNOG OBRAZOVANJA:

- Ekonomski službenik 219
- Pravnik..... 109
- Učitelj predškolske djece 92
- Građevinski inženjer 49
- Razredni učitelj 47
- Socijalni radnik..... 44
- Fizioterapeut 29
- itd...

71, 72, 8 STUPANJ STRUČNOG OBRAZOVANJA:71, 72. & 8 LEVEL OF EDUCATION:

- Pravnik..... 479
- Ekonomist 232
- Profesor engleskog jezika 170
- Inženjer agronom 151
- Profesor razredne nastave..... 121
- Psiholog 93
- Pedagog 83
- Profesor tjelesne i zdravstvene kulture 81
- Ekonomist za financije..... 79
- Novinar 79
- Profesor hrvatskog jezika 76
- Građevinski inženjer..... 68
- Strojarski inženjer 59
- itd...

3. & 5. LEVEL OF EDUCATION:

- Salesman2092
- ladies hairdresser 856
- car mechanic 835
- locksmith..... 768
- cook 653
- waiter 630
- lathe operator 409
- driver..... 401
- etc.

4. LEVEL OF EDUCATION:

- economy technician1689
- gymnasium graduate1521
- machine technician 833
- medicine technician 472
- tourist technician 462
- road-traffic technician 441
- electro-technician 397
- agronomy technician 391
- etc.

61. & 62. LEVEL OF EDUCATION:

- economist..... 219
- lawyer..... 109
- pre-school teacher 92
- civil engineer 49
- class teacher..... 47
- social worker..... 44
- physical therapist 29
- etc.

- lawyer..... 479
- economist..... 232
- English language professor 170
- agriculture engineer..... 151
- class professor 121
- psychologist..... 93
- pedagogue..... 83
- professor of physical and health culture .81
- economist (financial 79
- journalist..... 79
- professor of Croatian language 76
- civil engineer 68
- machine engineer 59
- etc.

U ovom mjesecu evidentirane su 544 novoprijavljene osobe. Istodobno je zbog zaposlenja brisano 759 osobe, a po raznim osnovama (promjena stupnja stručnog obrazovanja, neredovito javljanje, stjecanje uvjeta za mirovinu, preseljenje, uključanja u redovno školovanje, smrt, ostvarivanje prihoda iznad četvrtine prosječne mjesečne plaće u FBiH iz prethodne godine, itd) brisano je sa evidencije još 259 osoba.

Od ukupnog broja novoprijavljenih osoba njih 399 su se javili na evidenciju zbog prestanka radnog odnosa.

Koncem svibnja zdravstvenu zaštitu putem Službe za zapošljavanje koristilo je 25.230 nezaposlenih osoba ili 77,2 %. To znači da na svake četiri osobe evidentirane kod Službe za zapošljavanje tri su istodobno i korisnici zdravstvene zaštite.

Promatrano po općinama najveći udio korisnika zdravstvene zaštite u ukupnom broju nezaposlenih ima Ravno 81,6 %, Čitluk 80,4 %, Čapljina 80,1 %, Jablanica 79,0 %, Mostar 78,8 %, Stolac 78,7 %, Prozor-Rama 76,9 %, Neum 71,2 % i Konjic 65,1 %.

Koncem mjeseca evidentirano je i 855 korisnika novčane naknade što je u odnosu na prošli mjesec manje za 5,6 %. Od ukupnog broja 55,7 % korisnika novčane naknade otpada na Mostar, na Čitluk 11,0 %, na Čapljinu 8,9 %, na Konjic 8,2 %, na Jablanicu 6,4 %, itd.

U ovom mjesecu 5 osoba sa evidencije nezaposlenih stekle su pravo na dokup staža do tri godine za odlazak u mirovinu.

Na evidenciji je bilo ukupno 4.967 razvojačenih branitelja (svaki šesti na evidenciji), kao i 931 član obitelji poginulih i nestalih branitelja. Broj branitelja je za 0,7 % manji nego prošlog mjeseca.

U ukupnom broju nezaposlenih osoba koncem svibnja nalazi se i 317 ratnih vojnih invalida, 300 osoba sa faktorom otežane zapošljivosti, kao i 462 ostala invalida.

U svibnju su poduzeća putem Službe za zapošljavanje iskazale potrebu za 28 djelatnika.

Tijekom ovog mjeseca 759 osoba sa evidencije nezaposlenih je zasnovalo radni odnos.

Najbrojnija zanimanja u kojima su se osobe zaposlile su: radnik za jednostavne poslove 55, prodavač 54, maturant gimnazije 44, ekonomski tehničar 43, automehaničar 32, konobar 31, kuhar 30, tehničar cestovnog prometa 21, strojarski tehničar 20, frizer 18, turistički animator 18, bravar 17, elektrotehničar 17, medicinska sestra 16, poljoprivredni tehničar 12, vozač teretnog vozila 10, elektromehaničar 9, električar održavanja 8, keramičar 6, elektroenergetski tehničar 6, građevinski tehničar visokogradnje 6, službenik u knjigovodstvu 6, profesor engleskog jezika (71) 6, pravnik (72) 6, tajnica 5, pravnik (71) 5, itd.

Najviše se zaposlilo u trgovini, ugostiteljstvu, prerađivačkoj industriji, građevinarstvu, prijevozu, skladištenju i vezama, ostalim javnim, društvenim, socijalnim i osobnim uslužnim djelatnostima, posredovanju nekretninama, iznajmljivanju i poslovnim uslugama, zdravstvenoj i socijalnoj skrbi, obrazovanju, opskrbi električnom energijom, plinom i vodom, poljoprivredi, lovu i šumarstvu, itd...

Uz prethodnu suglasnost Federalnog zavoda za zapošljavanje tijekom izvještajnog mjeseca izdato je 10 radnih dozvola strancima.

Prema podacima Federalnog zavoda za statistiku, dobivenih od organizacija-poslodavaca, u ožujku 2016. godine u Hercegovačko-Neretvanskoj županiji/kantonu bilo je zaposleno 46.959 radnika.

U privredi je radilo 28.240 djelatnika ili 60,1 %, a u neprivredi 18.719 ili 39,9 %.

Broj zaposlenih u ožujku 2016. u odnosu na prosjek 2015. godine manji je za 1.702 radnika ili za 3,5 %, a u odnosu na veljaču 2016. veći je za 73 radnika.

In the observed month there were 544 newly-registered persons evidenced. At the same time because of employment 759 persons were erased, also by other different reasons (changing the level of education, irregular advising, gaining a conditions for pension, removal, income over a quarter of monthly salary in F BiH, death, etc.) 259 persons were erased from the Register.

Out of a total number of newly reported 399 persons reported themselves because of work ceasing.

At the end of May through the Service for employment (Labour Service), health care was using 25.230 unemployed persons or 77,2 %. That means, that on every fourth person registered at the Service, three of them are at the same time users of health care.

Observed by municipality the biggest portion of health care users in a total number of unemployed has Ravno 81,6 followed by %, Čitluk 80,4 %, Čapljina 80,1 %, Jablanica 79,0 %, Mostar 78,8 %, Stolac 78,7 %, Prozor-Rama 76,9 %, Neum 71,2 % and Konjic 65,1 %.

At the end of May 855 users of pecuniary aid were evidenced and in comparison with last month is less for 5,6 %. Out of a total number 55,7 % of users of pecuniary aid belong to Mostar; 11,0% to Čitluk; 8,2% to Konjic; 8,9 % to Čapljina and 6,4 % belong to Jablanica, etc.

During this month 5 persons from the Register did make additional payment to the three years of pension contribution.

Total number of the demilitarize soldiers in the Register was 4.967 (every sixth in the Register), as well as 931 family members of fallen and missing soldiers (defenders). The number of demilitarize soldiers is less for 0,7 % in comparison with last month.

In a total number of unemployed persons at the end of May there were 317 disabled war veterans, 300 persons with aggravating employment factor and 462 other invalids.

In May companies (firms) shown need for 28 workers. During this month 759 persons from the Register were employed.

During this month the most numerous employed professions were: workers for simple jobs 55, salesman 54, gymnasium graduated 44, economy technician 43, car mechanic 32, waiter 31, cook 30, road traffic technician 21, machine technician 20, hairdresser 18, tourist technician 18, locksmith 17, electrotechnician 17, nurse 16, agronomy technician 12, driver 10, electromechanic 9, electrician 8, cheramist 6, powersupply technician 6, civil engineer of building constructions 6, clerk 6, english language professor (71) 6, lawyer (72) 6, secretary 5, lawyer (71) 5, etc.

The biggest number was employed in the commerce, catering, manufacturing industry, civil engineering, transportation, warehouse and connections, other public, social and personal obliging activities, real estate, renting and bussines service, health and social care, education, water and electrical supplying, agronomy and forestry, etc.

Following agreement with Federal Labour service during reported month 10 work permits were issued to the foreigners.

Following the datas of the Federal Institute for statistics, obtained from organizations – employers, in March 2016., 46.959 workers were employed in H-N canton.

28.240 workers or 60,1 % worked in the economy, and 18.719 or 39,9 % worked in the non-economy.

The number of employed in March 2016. in a comparison with an average in 2015. is less for the 1.702 workers or 3,5 %, and in comparison with February 2016. has grown for the 73 workers.

TABELA 1. – TABLE 1.

ZAPOSLENOST po djelatnostima u Hercegovacko – Neretvanskom kantonu / županiju *
EMPLOYMENT by activities at the Herzegovina – Neretva Canton

DJEĀLATNOST – ACTIVITY	BROJ ZAPOSLENIH – NO. OF EMPLOYED				
	Prosjeak 2015. Average 2015.	II 2016.	III 2016.	INDEKS – INDEX	
				III 2016. Pros-aver. 2015.	III 2016.
UKUPNO HNŽ/K – TOTAL HN CANTON	48.661	46.886	46.959	96,5	100,2
A – Poljoprivreda, šumarstvo i ribolov – Agriculture, forestry and fishing	666	766	773	116,1	100,9
B – Vađenje ruda i kamena – Mining	97	79	79	81,4	100,0
C – Prerađivačka industrija – Manufacturing	6.331	6.166	6.180	97,6	100,2
D – proizvodnja i opskrba električnom energijom, plinom i parom i klimatizacija – Production and supply of electricity and gas	1.813	1.872	1.880	103,7	100,4
E – Opskrba vodom, uklanjanje otpadnih voda, upravljanje otpadom, te sanacija okoliša – Water supply, effluent removing, waste management	951	935	935	98,3	100,0
F – Građevinarstvo – Construction	2.169	2.153	2.207	101,8	102,5
G – Trgovina na veliko i malo; popravak motornih vozila i motocikala – Retail and wholesale trade; repair of motor vehicles and motorcycles	9.184	9.010	8.990	97,9	99,8
H – Prijevoz, skladištenje – Transport and storage	2.708	2.693	2.682	99,0	99,6
I – Hotelijerstvo i ugostiteljstvo – Hotel industry and catering	3.414	3.288	3.143	92,1	95,6
J – Informacije i komunikacije – Information and communication	1.455	1.402	1.371	94,2	97,8
K – Financijske djelatnosti i osiguranje – Financial activities and insurance	1.282	1.256	1.248	97,3	99,4
L – Poslovanje nekretninama – Real estate	104	108	107	102,9	99,1
M – Stručne, naučne i tehničke djelatnosti – Scientific and technical activities	1.396	1.309	1.338	95,8	102,2
N – Administrativne i pomoćne uslužne djelatnosti – Administrative and service activities	1.652	708	713	-	100,7
O – Javna uprava i obrana; obvezno socijalno osiguranje – Public administration and defence; obligatory social insurance	4.724	4.577	4.686	99,2	102,4
P – Obrazovanje – Education	4.322	4.444	4.475	103,5	100,7
Q – Zdravstvena i socijalna skrb – Health and social care	4.108	4.162	4.179	101,7	100,4
R – Umjetnost, zabava i rekreacija – Art, entertainment and recreation	1.666	1.335	1.345	80,7	100,7
S – Ostale uslužne djelatnosti – Other service activities	619	623	628	101,5	100,8

TABELA 2. – TABLE 2.

ZAPOSLENOST PO OPĆINAMA ** - EMPLOYMENT BY MUNICIPALITIES

OPĆINA MUNICIPALITY	BROJ ZAPOSLENIH – NO. OF EMPLOYED				
	Prosjeak 2015. Average 2015.	II 2016.	III 2016.	INDEKS – INDEX	
				III 2016. Pros- Aver.2015.	III 2016.
UKUPNO HNŽ/K TOTAL H-N Canton	48.661	46.886	46.959	96,5	100,2
ČAPLJINA	3.341	3.322	3.334	99,8	100,4
ČITLUK	5.972	5.970	5.883	98,5	98,5
JABLANICA	1.847	1.781	1.758	95,2	98,7
KONJIC	4.714	4.640	4.639	98,4	100,0
MOSTAR	29.489	27.944	28.065	95,2	100,4
NEUM	1.051	917	905	86,1	98,7
PROZOR-RAMA	1.166	1.175	1.185	101,6	100,9
RAVNO	75	78	79	105,3	101,3
STOLAC	1.006	1.059	1.111	110,4	104,9

* Mjesečni statistički pregled Federacije BiH po

** županijama/kantonima Federalnog zavoda za statistiku, za svibanj 2016.

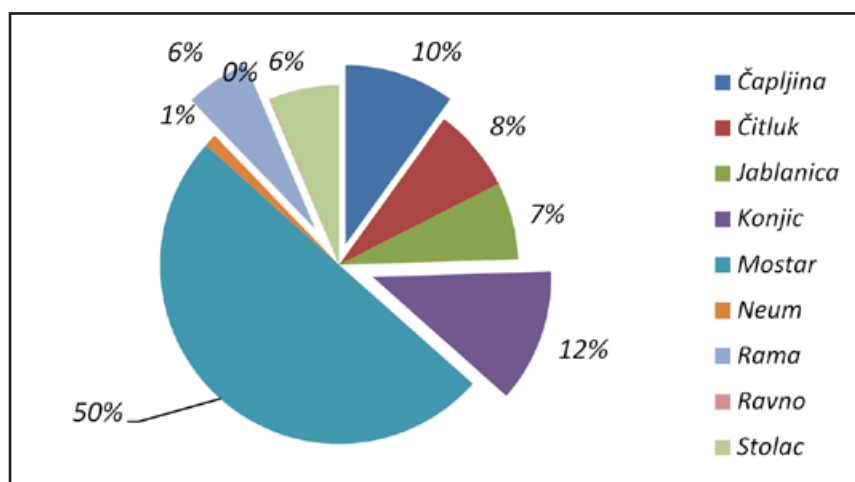
(Monthly statistic review of Federation BiH by Cantons from the Federal institute for statistics, May 2016.)

TABELA 3. – TABLE 3.

**PREGLED STANJA I FLUKTUACIJE NEZAPOSLENIH OSOBA
TIJEKOM MJESECA SVIBNJA 2016. GODINE**

**REVIEW OF THE STATE AND FLUCTUATION OF UNEMPLOYED PERSONS
DURING MAY 2016.**

PODRUŽNICA BRANCH OFFICE	Prosječan broj nezaposlenih u 2015.	SVIBANJ 2016. GODINE – MAY 2016.					INDEKS - INDEX	
	Average number of unemployed in 2015.	Stanje State on 30.04. 2016.	broj novoprijavljenih no. of newly - reported	brisani zbog zaposlenja erased because employment	brisani ostali razlozi erased - other reasons	Stanje State 31.05. 2016.	7: 2	7: 3
1	2	3	4	5	6	7	8	9
ČAPLJINA	3.388	3.300	64	69	38	3.257	96,1	98,7
ČITLUK	2.496	2.536	38	99	9	2.474	99,1	97,6
JABLANICA	2.378	2.301	34	59	5	2.273	95,6	98,8
KONJIC	4.192	3.964	57	63	27	3.936	93,9	99,3
MOSTAR	17.102	16.552	282	372	134	16.362	95,7	98,9
NEUM	374	398	6	41	3	378	101,1	95,0
PROZOR-RAMA	1.982	1.938	25	25	36	1.905	96,1	98,3
RAVNO	35	38	0	1	1	38	108,6	100,0
STOLAC	2.106	2.044	38	30	6	2.048	97,2	100,2
UKUPNO-TOTAL	34.053	33.071	544	759	259	32.671	95,9	98,8



GRAFIKON -1

UČEŠĆE NEZAPOSLENIH OSOBA PO OPĆINAMA NA DAN 31.05. 2016.

CHART - 1

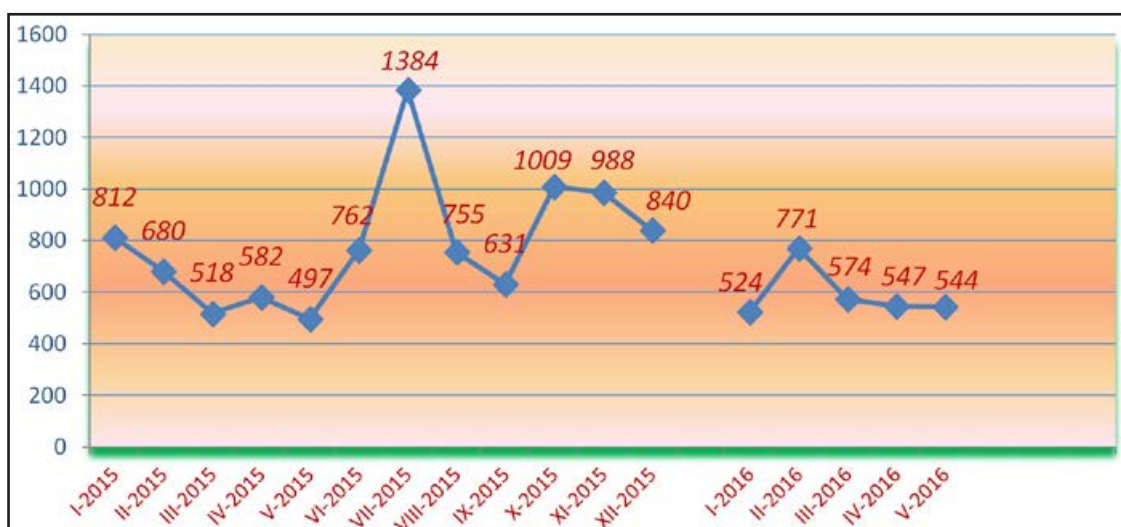
THE PORTION OF UNEMPLOYED PERSONS BY MUNICIPALITIES ON THE 31.05.2016.

TABELA 4. - TABLE 4.

PREGLED BROJA NOVOPRIJAVLJENIH OSOBA NA EVIDENCIJI U MJESECU SVIBNJU 2016. GODINE PO STUPNJU STRUČNOG OBRAZOVANJA

REVIEW OF A NUMBER OF NEWLY - REPORTED PERSONS IN THE REGISTER IN MAY 2016. BY THE LEVEL OF EDUCATION

PODRUŽNICA BRANCH OFFICE	Ukupno TOTAL	od toga žena Women	PO STUPNJU STRUČNOG OBRAZOVANJA LEVEL OF EDUCATION									
			1	2	3	4	5	6 ₁	6 ₂	7 ₁	7 ₂	8
			ČAPLJINA	64	41	15	0	20	19	0	2	5
ČITLUK	38	22	0	0	13	21	0	0	4	0	0	0
JABLANICA	34	13	11	0	9	10	0	0	2	2	0	0
KONJIC	57	26	14	0	17	18	0	0	2	4	2	0
MOSTAR	282	142	37	2	71	109	2	8	12	22	19	0
NEUM	6	4	0	0	3	2	0	0	0	0	1	0
PROZOR -RAMA	25	13	5	0	16	1	0	0	1	1	1	0
RAVNO	0	0	0	0	0	0	0	0	0	0	0	0
STOLAC	38	20	9	0	14	8	0	1	5	1	0	0
UKUPNO TOTAL	544	281	91	2	163	188	2	11	31	32	24	0



GRAFIKON - 2

BROJ NOVOPRIJAVLJENIH OSOBA NA EVIDENCIJI NEZAPOSLENIH PO MJESECIMA
CHART - 2

THE NUMBER OF NEWLY - REPORTED PERSONS IN THE REGISTER BY MONTHS

TABELA 5. – TABLE 5.

**PREGLED BROJA NEZAPOSLENIH OSOBA NA EVIDENCIJI NA DAN 31.05. 2016.
GODINE PO STUPNJU STRUČNOG OBRAZOVANJA I SPOLU**

**REVIEW OF A NUMBER OF UNEMPLOYED PERSONS IN THE REGISTER ON THE
31.05.2016. BY THE LEVEL OF EDUCATION AND GENDER**

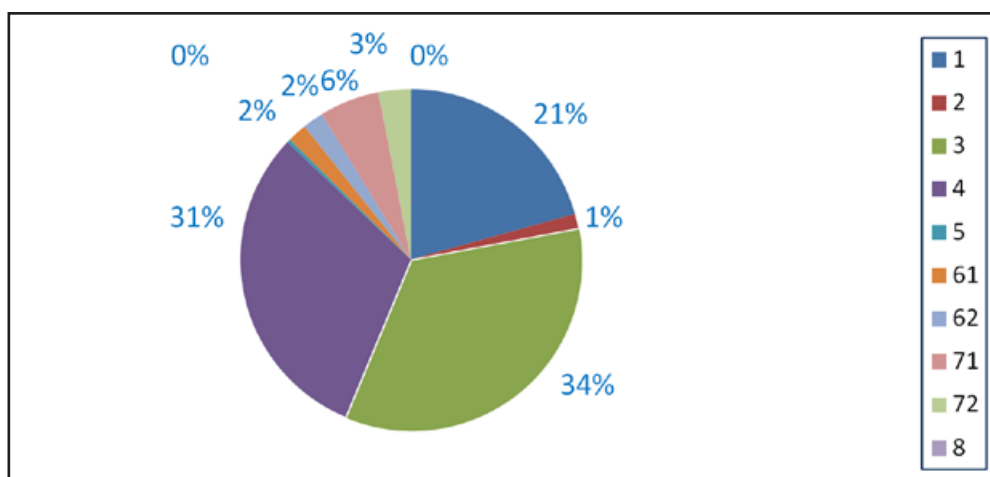
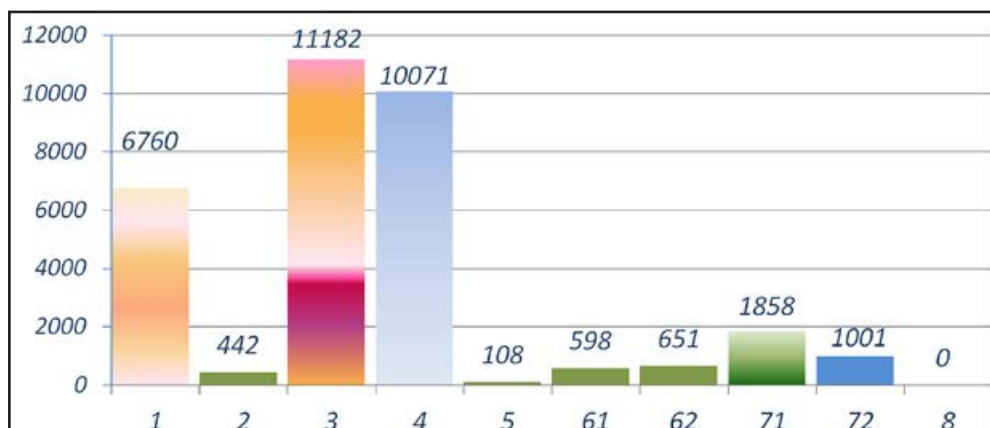
PODRUŽNICA BRANCH OFFICE	UKUPNO TOTAL		STUPANJ STRUČNOG OBRAZOVANJA LEVEL OF EDUCATION									
			1	2	3	4	5	6 ₁	6 ₂	7 ₁	7 ₂	8
ČAPLJINA	Svega Total	3257	568	62	1160	1055	12	73	93	115	119	0
	Žena women	1726	303	28	545	571	3	52	59	77	88	0
ČITLUK	Svega Total	2474	283	10	1018	839	1	48	54	78	143	0
	Žena Women	1354	166	7	475	473	0	31	40	58	104	0
JABLANICA	Svega Total	2273	496	40	859	626	9	24	29	157	33	0
	Žena women	1135	295	16	315	355	0	16	11	107	20	0
KONJIC	Svega Total	3936	1471	26	1208	888	12	40	61	196	34	0
	Žena Women	1995	740	10	541	488	0	23	38	133	22	0
MOSTAR	Svega Total	16362	2878	263	5187	5572	64	353	334	1163	548	0
	Žena Women	8704	1671	160	2100	3070	3	254	194	856	396	0
NEUM	Svega Total	378	61	4	165	106	1	5	15	5	16	0
	Žena Women	173	20	3	77	50	0	3	6	2	12	0
PROZOR - RAMA	Svega Total	1905	543	19	754	429	2	26	28	49	55	0
	Žena Women	972	251	10	344	270	2	20	17	24	34	0
RAVNO	Svega Total	38	8	1	12	12	0	1	1	3	0	0
	Žena Women	12	2	1	3	3	0	1	0	2	0	0
STOLAC	Svega Total	2048	452	17	819	544	7	28	36	92	53	0
	Žena Women	1030	259	13	328	292	1	22	18	58	39	0
UKUPNO HNK/Ž	Svega Total	32671	6760	442	11182	10071	108	598	651	1858	1001	0
TOTAL HNK/Ž	Žena women	17101	3707	248	4728	5572	9	422	383	1317	715	0

TABELA 6. – TABLE 6.

**NEZAPOSLENE OSOBE NA EVIDENCIJI NA DAN 31.05. 2016.
PO STUPNJU STRUČNOG OBRAZOVANJA**

**UNEMPLOYED PERSONS IN THE REGISTER ON THE 31.05. 2016.
BY THE LEVEL OF EDUCATION**

STUPANJ STRUČNOG OBRAZOVANJA LEVEL OF EDUCATION	BROJ RADNIKA NO. OF WORKERS	UDIO % PORTION
8	0	0
7₂	1.001	3,1
7₁	1.858	5,7
6₂	651	2,0
6₁	598	1,8
5	108	0,3
4	10.071	30,8
3	11.182	34,2
2	442	1,4
1	6.760	20,7
UKUPNO Total	32.671	100,0



GRAFIKON - 3

NEZAPOSLENE OSOBE PO STUPNJU STRUČNOG OBRAZOVANJA NA DAN 31.05.2016. god.

CHART - 3

UNEMPLOYED PERSONS BY THE LEVEL OF EDUCATION ON THE 31.05.2016.

TABELA 7. – TABLE 7.

**PREGLED BROJA NEZAPOSLENIH OSOBA PO DUŽINI ČEKANJA NA ZAPOSLENJE
PO STUPNJU STRUČNOG OBRAZOVANJA NA DAN 31.05. 2016. GODINE-**

**REVIEW OF THE UNEMPLOYED PERSONS BY TIME SPAN FOR JOB
BY THE LEVEL OF EDUCATION ON THE 31.05. 2016.**

DUŽINA ČEKANJA TIME SPAN	UKUPNO TOTAL		STUPANJ STRUČNOG OBRAZOVANJA LEVEL OF EDUCATION									
			1	2	3	4	5	6 ₁	6 ₂	7 ₁	7 ₂	8
			Do 6 mjeseci till 6 months	<i>Svega Total</i>	3296	450	12	890	1174	11	64	209
	<i>Žena Women</i>	1612	214	6	327	559	1	42	123	197	143	0
6 - 9 mjeseci 6 - 9 months	<i>Svega Total</i>	1892	222	6	515	740	5	27	89	138	150	0
	<i>Žena Women</i>	929	109	4	193	355	1	22	55	90	100	0
9 - 12 mjeseci 9 - 12 months	<i>Svega Total</i>	1674	163	20	533	634	4	28	48	134	110	0
	<i>Žena Women</i>	785	84	9	169	308	0	17	29	95	74	0
12 - 18 mjes. 12-18 mont.	<i>Svega Total</i>	1841	308	9	505	667	8	30	74	137	103	0
	<i>Žena Women</i>	932	154	6	203	345	1	18	37	102	66	0
18 - 24 mjes. 18-24 mont.	<i>Svega Total</i>	2274	251	12	770	862	9	41	64	143	122	0
	<i>Žena Women</i>	1072	105	3	291	396	0	30	38	110	99	0
2 - 3 godine 2 - 3 years	<i>Svega Total</i>	3121	536	26	978	1053	9	59	76	248	136	0
	<i>Žena Women</i>	1560	253	10	396	519	2	45	47	185	103	0
3 - 5 godina 3 - 5 years	<i>Svega Total</i>	4755	969	46	1569	1463	10	108	69	384	137	0
	<i>Žena Women</i>	2508	552	25	647	801	1	76	42	265	99	0
5 - 7 godina 5 - 7 years	<i>Svega Total</i>	2836	570	49	1075	856	7	59	14	176	30	0
	<i>Žena Women</i>	1528	351	26	459	497	1	43	7	122	22	0
7 - 9 godina 7 - 9 years	<i>Svega Total</i>	2577	665	53	996	691	12	46	3	109	2	0
	<i>Žena Women</i>	1497	399	31	518	425	2	32	2	86	2	0
Preko 9 god. Over 9 years	<i>Svega Total</i>	8405	2626	209	3351	1931	33	136	5	105	9	0
	<i>Žena Women</i>	4678	1486	128	1525	1367	0	97	3	65	7	0
UKUPNO TOTAL	<i>Svega Total</i>	32671	6760	442	11182	10071	108	598	651	1858	1001	0
	<i>Žena women</i>	17101	3707	248	4728	5572	9	422	383	1317	715	0

TABELA 8. – TABLE 8.

**PREGLED BROJA NEZAPOSLENIH OSOBA PO GODINAMA STAROSTI
I STUPNJU STRUČNOG OBRAZOVANJA NA DAN 31.05. 2016. GODINE**

**REVIEW OF THE UNEMPLOYED PERSONS BY AGE AND THE LEVEL OF EDUCATION
ON THE 31.05.2016.**

STAROSNA DOB AGE GROUP	UKUPNO TOTAL		STUPANJ STRUČNOG OBRAZOVANJA LEVEL OF EDUCATION										
			1	2	3	4	5	6 ₁	6 ₂	7 ₁	7 ₂	8	
			15-19 godina 15 - 19 years	Svega Total	1100	81	15	626	378	0	0	0	0
	Žena Women	389	39	6	191	153	0	0	0	0	0	0	0
20-24 godina 20 - 24 years	Svega Total	3950	181	39	1261	2050	2	6	183	104	124	0	0
	Žena Women	1674	75	13	448	845	1	4	113	82	93	0	0
25-29 godina 25 - 29 years	Svega Total	4964	288	42	1180	1730	1	49	373	567	734	0	0
	Žena Women	2733	132	17	526	860	1	34	222	414	527	0	0
30-34 godina 30 - 34 years	Svega Total	4022	443	17	1414	1207	2	145	64	637	93	0	0
	Žena Women	2229	177	4	685	677	1	112	31	478	64	0	0
35-39 godina 35 - 39 years	Svega Total	3572	736	27	1404	978	3	127	13	258	26	0	0
	Žena Women	1919	403	12	630	570	1	96	8	180	19	0	0
40-44 godina 40 - 44 years	Svega Total	3218	1032	38	1218	768	1	70	6	74	11	0	0
	Žena Women	1795	530	24	614	521	0	48	4	49	5	0	0
45-49 godina 45 - 49 years	Svega Total	3392	996	57	1345	888	4	42	8	43	9	0	0
	Žena Women	1932	539	32	645	639	1	31	5	34	6	0	0
50-54 godina 50 - 54 years	Svega Total	3574	1035	57	1187	1162	17	50	2	63	1	0	0
	Žena Women	1942	604	39	454	773	2	35	0	34	1	0	0
55-59 godina 55 - 59 years	Svega Total	3073	1152	90	959	695	51	60	2	63	1	0	0
	Žena Women	1555	706	65	307	416	0	36	0	25	0	0	0
> 60	Svega Total	1806	816	60	588	215	27	49	0	49	2	0	0
	Žena Women	933	502	36	228	118	2	26	0	21	0	0	0
UKUPNO TOTAL	Svega Total	32671	6760	442	11182	10071	108	598	651	1858	1001	0	0
	Žena women	17101	3707	248	4728	5572	9	422	383	1317	715	0	0

TABELA 9. – TABLE 9.

**PREGLED BROJA NEZAPOSLENIH OSOBA PO GODINAMA STAROSTI, DUŽINI ČEKANJA
NA ZAPOSLENJE I SPOLU NA DAN 31.05. 2016. GODINE**

**REVIEW OF THE UNEMPLOYED PERSONS BY AGE, TIME SPAN FOR JOB AND GENDER
ON THE 31.05. 2016.**

STAROSNA DOB	UKUPNO TOTAL	DUŽINA ČEKANJA									
		ŽENA WOMEN	TIME SPAN								
			Do 6 mj.	6-9 mj.	9-12 mj.	12-18 mj.	18-24 mj.	2-3 g	3-5 g	5-7 g	7-9 g
15-19 g. 15-19 y.	1100	115	202	504	27	234	13	5	0	0	0
	389	38	69	178	12	82	7	3	0	0	0
20-24 g. 20-24 y.	3950	644	450	244	276	633	682	756	262	3	0
	1674	317	230	107	141	272	239	277	90	1	0
25-29 g. 25-29 y.	4964	806	381	299	443	449	619	810	489	411	257
	2733	446	206	189	240	265	378	464	234	194	117
30-34 g. 30-34 y.	4022	467	213	184	259	232	402	722	475	343	725
	2229	229	98	107	140	123	235	427	267	201	402
35-39 g. 35-39 y.	3572	338	176	116	200	185	333	533	396	314	981
	1919	149	101	56	95	87	166	274	221	192	578
40-44 g. 40-44 y.	3218	241	124	83	156	139	253	428	276	307	1211
	1795	128	60	34	87	72	140	239	164	182	689
45-49 g. 45-49 y.	3392	235	108	68	131	113	210	476	268	317	1466
	1932	119	49	34	65	59	112	254	164	208	868
50-54 g. 50-54 y.	3574	210	114	66	137	120	266	436	271	377	1577
	1942	99	61	36	62	52	138	244	160	227	863
55-59 g. 55-59 y.	3073	156	81	66	133	98	203	381	245	322	1388
	1555	56	36	25	54	33	77	205	141	189	739
>60	1806	84	43	44	79	71	140	208	154	183	800
	933	31	19	19	36	27	68	121	87	103	422
TOTAL	32671	3296	1892	1674	1841	2274	3121	4755	2836	2577	8405
	17101	1612	929	785	932	1072	1560	2508	1528	1497	4678

TABELA 10. – TABLE 10.

**PREGLED BROJA NEZAPOSLENIH OSOBA NA EVIDENCIJI
NA DAN 31.05. 2016. GODINE
- NEZAPOSLENE OSOBE BEZ RADNOG ISKUSTVA PO STUPNJU STRUČNOG
OBRAZOVANJA -**

**REVIEW OF THE UNEMPLOYED PERSONS IN THE REGISTER ON THE 31.05.2016.
- UNEMPLOYED PERSONS WITHOUT A WORK EXPERIENCE BY THE LEVEL OF
EDUCATION -**

PODRUŽNICA BRANCH OFFICE	Ukupno Total	od toga žena Women	PO STUPNJU STRUČNOG OBRAZOVANJA LEVEL OF EDUCATION									
			1	2	3	4	5	6 ₁	6 ₂	7 ₁	7 ₂	8
			ČAPLJINA	1136	596	154	27	371	399	0	21	56
ČITLUK	741	371	52	3	278	250	0	4	43	15	96	0
JABLANICA	1070	595	237	9	374	300	1	6	23	95	25	0
KONJIC	1909	1121	728	9	521	482	0	8	38	99	24	0
MOSTAR	6024	3211	1031	126	1729	2029	2	80	211	460	356	0
NEUM	84	34	12	0	35	20	0	1	7	1	8	0
PROZOR – RAMA	716	376	118	5	327	168	0	6	23	23	46	0
RAVNO	10	3	1	0	2	3	0	0	1	3	0	0
STOLAC	1038	533	201	12	423	267	2	14	28	50	41	0
UKUPNO TOTAL	12728	6840	2534	191	4060	3918	5	140	430	780	670	0

TABELA 11. – TABLE 11
PREGLED BROJA NEZAPOSLENIH OSOBA NA EVIDENCIJI
- PO NAJBROJNIJIM ZANIMANJIMA NA DAN 31.05. 2016. -
REVIEW OF A NUMBER OF UNEMPLOYED PERSONS IN THE REGISTER
- BY THE MOST NUMEROUS PROFESSIONS ON THE 31.05. 2016. -

Šifra Code	NAZIV ZANIMANJA	PROFESSION	S V E G A T O T A L	OD TOGA ŽENA WOMEN
1 i 2 STUPANJ OBRAZOVANJA		1. & 2. – LEVEL OF EDUCATION		
999901	Radnici za jednostavne poslove, dn	Worker for simple jobs	6748	3706
411101	Daktilograf	Typist	70	70
913205	Kuhinjski pomoćnik	assistant of cook	65	27
932025	Radnik u tekstilnoj proizvodnji	Worker in textile production	47	44
712201	Pomoćni zidar	assistant of mason	22	0
743301	Krojač	Tailor	21	17
611206	Pomoćni cvjećar	Assistant of flowerist	19	8
714102	Moler	assistant of dyer	14	0
743603	Sivač	Sewer	12	12
931302	Tesarski radnik	Assistant of carpenter	8	0
514111	Frizer za žene	Ladies hairdresser	7	7
915103	Hotelski nosač	Hotel porter	3	3
3 i 5 STUPANJ OBRAZOVANJA		3. & 5. LEVEL OF EDUCATION		
522102	Prodavač	salesman	2092	1665
514101	Frizer za žene	ladies hairdresser	856	812
723106	Automehaničar	car mechanic	835	0
722211	Bravar	locksmith	768	9
512204	Kuhar	Cook	653	433
512303	Konobar	Waiter	630	109
722306	Kovinotokar	Lathe operator	409	26
832401	Vozač teretnog vozila	Truck driver	401	3
743303	Krojač ženske odjeće	ladies wear tailor	387	377
724125	Elektromehaničar	electromechanic	308	8
732106	Keramičar	cheramist	201	0
712202	Zidar	Mason	193	13
743202	Tkač/tkalac	Weaver	160	151
742202	Stolar/stolar	carpenter	155	62
723370	strojbravar	fitter	151	5
722308	Kovinoglođač	Lathe operator	126	16
713702	Elektroinstalater	electrician	102	0
721304	Autolimar	Car-body mechanic	96	0
721306	Aviolimar	aeroplane tin-smith	91	0
712401	Tesar	carpenter	79	0
713606	Instalater grijanja i klimatizacije	Fitter for heating and air conditioning	68	0
721301	Limar	tin smith	67	0
724320	Mehaničar elektroničar	Elektronician mechanist	59	3
815901	Kemijski laborant	Laboratory technician	54	47
713601	Instalater vodovoda i kanalizacije	Fitter of waterworks and sewage system	52	0
724112	Autoelektričar	Car eletrician	50	0
714204	Autolakirer	Varnisher	34	0
741205	Slastičar/poslastičar	Pastry cook	33	28
721203	zavarivač	welder	28	0
741102	Mesar	butcher	27	2
611102	Ratar	agriculturist	18	14
4 STUPANJ OBRAZOVANJA		4. LEVEL OF EDUCATION		
412110	Ekonomski tehničar	economy technician	1689	1181
419006	Maturant gimnazije	gymnasium graduated	1521	1008
311552	Strojarski tehničar	machine technician	833	271
323106	Medicinska sestra	Nurse	472	339
341403	Turistički animator	Tourist animator	462	289
413303	Tehničar cestovnog prometa	Road traffic tehnician	441	96
311320	Elektrotehničar	electrotechnician	397	88
321212	Poljoprivredni tehničar	agriculture technician	391	246
311214	Građevinski tehničar	civil engineering technician	274	98
311407	Tehničar elektroničar za računare	electronic technician for computers	263	35
311915	Tekstilni tehničar	Textile technician	189	164
341501	Komercijalist	comercialist	167	107
419001	Upravni službenik	Managerial officer	166	143
311213	Građevinski tehničar visokogradnje	civil engineering technician	159	74
322801	Farmaceutski tehničar	Pharmaceutical technician	119	101
413312	Prometni tehničar	Traffic technician	112	28
419005	Administrativni službenik	Administrative officer	99	84
311226	Geodetski tehničar	Geodetic technician	86	24
311922	Grafičarski tehničar	Graphic technician	85	28
322502	Zubni tehničar	Dental technician	57	42
311418	Tehničar elektronike	Electronical technician	56	8
311115	Kemijski tehničar	Chemistry technician	47	38

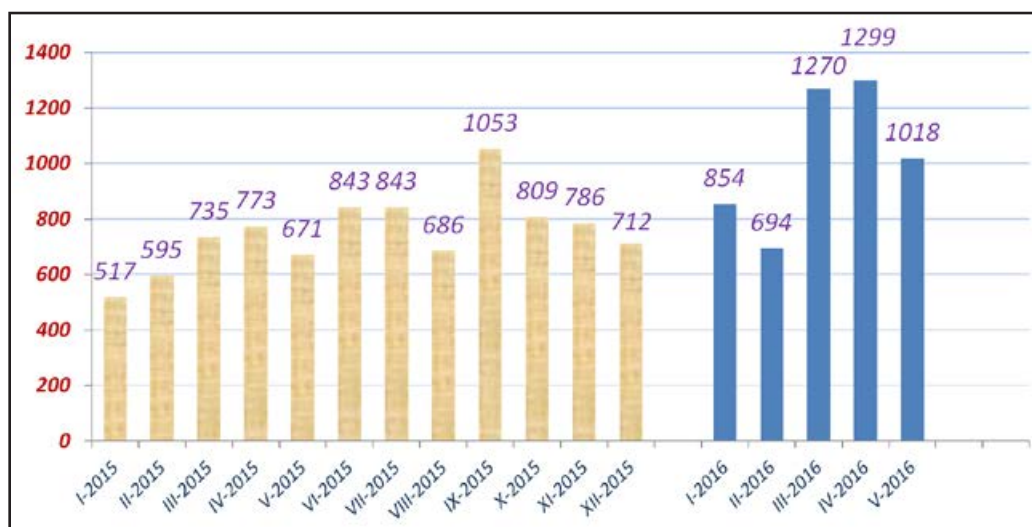
321213	Šumarski tehničar	Forestry technician	35	15
322201	Sanitarni tehničar	Sanitary technician	26	19
311706	Rudarski tehničar	Minery technician	24	10
321201	Ratarski tehničar	Agricultural technician	21	15
311120	Tehničar matematički	Technician of mathematics	21	14
311748	Tehničar metalurgije	Metallurgic technician	17	10
322501	Stomatološka sestra	Stomatology nurse	15	12
321206	Vinogradarski tehničar	Wine-grower technician	9	5
516201	policajac	Policeman	9	0
322701	Veterinarski tehničar	Vet technician	6	4
61 i 62 STUPANJ OBRAZOVANJA		61. & 62. LEVEL OF EDUCATION		
412109	Ekonomski službenik	Economist	219	147
242912	Pravnik	Lawyer	109	71
233201	Učitelj predškolske djece	Preschool teacher	92	90
214206	Građevinski inženjer	Civil engineer	49	16
233101	Razredni učitelj	Class teacher	47	44
346006	Socijalni radnik	Social worker	44	39
223004	Fizioterapeut	Physical therapist	29	18
233114	Nastavnik kemije	Chemistry teacher	27	24
213121	Inženjer računarstva	Computer engineer	25	7
213122	Informatičar	Informatician	22	8
233103	Nastavnik maternjeg jezika	Native tongue teacher	20	17
233115	Nastavnik biologije	Biology teacher	19	17
245102	Novinar	Journalist	18	12
214115	Inženjer cestovnog prometa	Traffic engineer	18	2
244220	Kriminalist	Criminologist	15	5
233105	Nastavnik povijesti	History teacher	13	10
222908	Inženjer medicinske radiologije	Radiology engineer	10	6
214806	Inženjer geodezije	Engineer of geodesy	5	0
233109	Nastavnik tjelesne i zdravstvene kulture	Teacher of physical and health culture	5	1
233108	Nastavnik likovne kulture	Art teacher	4	2
233111	Nastavnik matematike	Teacher of mathematic	4	2
233107	Nastavnik glazbene kulture	Teacher of music education	3	3
71, 72 i 8 STUPANJ OBRAZOVANJA		71.,72. & 8. LEVEL OF EDUCATION		
242912	Pravnik	Lawyer	479	343
244123	Ekonomist	Economist	232	160
232105	Profesor engleskog jezika	english language professor	170	140
221315	Inženjer agronom	Agronomy engineer	151	92
233117	Profesor razredne nastave	Class professor	121	114
244508	Psiholog	psychologist	93	84
235105	Pedagog	Pedagogue	83	80
232131	Profesor tjelesne i zdravstvene kulture	Professor of physical and health culture	81	16
244101	Ekonomist za financije	Financial economist	79	63
245102	Novinar	journalist	79	63
232102	Profesor hrvatskog jezika	Croatian language professor	76	68
214206	Građevinski inženjer	Civil engineer	68	37
214556	Strojarski inženjer	Mechanical engineer	59	16
232118	Profesor povijesti	History professor	58	29
346006	Socijalni radnik	Social worker	57	55
244304	Politolog	Politologist	55	29
232106	Profesor njemačkog jezika	german language professor	52	45
232128	Profesor likovnih predmeta	Art professor	51	35
232101	Profesor bosanskog jezika	Bosnian language professor	49	45
232208	Profesor biologije	Professor of biology	47	43
213121	Inženjer računarstva	Computer engineer	42	16
214642	Inženjer prehrambene tehnologije	Food technology engineer	37	26
244102	Ekonomista marketinga	Economist of marketing	36	26
232207	Profesor kemije	Professor of chemistry	27	25
232119	Profesor pedagogije	Pedagogy professor	26	22
232121	Profesor sociologije	Professor of sociology	25	18
214317	Inženjer elektrotehnike	Electrotehnic enginner	22	3
244220	Kriminalist	Police inspector	15	6
214113	Inženjer arhitekture	Architect	14	10
221103	ekolog	ecologist	14	10
244216	Komunikolog	communicologist	12	11
246015	teolog	teologist	12	1
244201	Sociolog	Sociologist	12	8
232210	Profesor zemljopisa	Professor of geography	9	6
222210	Doktor stomatologije	Doctor of dentistry	8	6
214115	Inženjer cestovnog prometa	Traffic engineer	7	1
232116	Profesor filozofije	Professor of philosophy	7	4
232601	Profesor vjeronauka	Professor of teology	7	6
244207	arheolog	archeologist	7	4
222907	Sanitarni inženjer	Sanitary engineer	6	2
222313	Veterinar	Veterinarian	6	2
222401	Doktor farmacije	Doctor of pharmacy	3	3
222101	Doktor medicine	Doctor of medicine	2	2
232108	Profesor talijanskog jezika	Italian language professor	2	2
245204	Kipar	sculptor	2	0

TABELA 12. – TABLE 12.

**PREGLED BROJA UKUPNO BRISANIH OSOBA SA EVIDENCIJE
U MJESECU SVIBNJU 2016. PO STUPNJU STRUČNOG OBRAZOVANJA**

**REVIEW OF A TOTAL NUMBER OF ERASED PERSONS FROM THE REGISTER IN
MAY 2016. BY THE LEVEL OF EDUCATION**

PODRUŽNICA BRANCH OFFICE	UKUPNO TOTAL ŽENA WOMEN	STUPANJ STRUČNOG OBRAZOVANJA LEVEL OF EDUCATION										
		1	2	3	4	5	6 ₁	6 ₂	7 ₁	7 ₂	8	
		ČAPLJINA	107	7	1	46	43	0	2	4	1	3
	53	5	0	18	22	0	2	2	1	3	0	
ČITLUK	108	6	0	52	36	0	3	2	3	6	0	
	60	5	0	25	20	0	2	1	3	4	0	
JABLANICA	64	4	0	27	26	1	1	1	3	1	0	
	22	2	0	5	13	0	0	0	1	1	0	
KONJIC	90	23	0	39	23	0	0	1	3	1	0	
	22	6	0	4	8	0	0	1	2	1	0	
MOSTAR	506	45	7	151	211	0	7	16	39	30	0	
	237	21	4	56	95	0	5	8	26	22	0	
NEUM	44	4	0	21	14	0	1	2	0	2	0	
	26	2	0	12	10	0	0	2	0	0	0	
PROZOR - RAMA	61	14	0	19	18	0	3	1	2	4	0	
	30	8	0	8	9	0	2	1	1	1	0	
RAVNO	2	0	0	0	2	0	0	0	0	0	0	
	0	0	0	0	0	0	0	0	0	0	0	
STOLAC	36	5	0	12	16	0	1	1	1	0	0	
	18	5	0	4	9	0	0	0	0	0	0	
UKUPNO TOTAL	1018	108	8	367	389	1	18	28	52	47	0	
	468	54	4	132	186	0	11	15	34	32	0	



GRAFIKON – 4

BROJ BRISANIH RADNIKA SA EVIDENCIJE PO MJESECIMA

CHART – 4

THE NUMBER OF ERASED WORKERS FROM THE REGISTER BY MONTHS

TABELA 13. – TABLE 13.

**PREGLED BROJA BRISANIH OSOBA S EVIDENCIJE U MJESECU SVIBNJU 2016.
GODINE PO RAZLOZIMA PRESTANKA VOĐENJA EVIDENCIJE**

**REVIEW OF A NUMBER OF ERASED PERSONS IN MAY 2016. BY REASONS OF ERASING
FROM THE REGISTER**

PODRUŽNICA BRANCH OFFICE	Ukupno Total	Žena Women	PO RAZLOZIMA PRESTANKA VOĐENJA EVIDENCIJE REASON OF ERASING																			
			1	2	3	4	5	6	7	8	9	10	11	12	13	14	15	16	17	18	19	20
			ČAPLJINA	107	53	69	0	0	0	0	2	0	1	0	0	0	21	3	0	0	8	0
ČITLUK	108	60	99	0	0	0	0	4	0	0	0	0	0	1	0	0	0	4	0	0	0	0
JABLANICA	64	22	59	0	0	0	0	2	0	0	0	0	0	0	0	0	0	1	2	0	0	0
KONJIC	90	22	63	0	0	0	0	3	1	1	0	0	0	19	0	0	0	2	0	0	1	0
MOSTAR	506	237	372	1	2	0	0	17	0	14	0	0	0	51	0	0	0	34	2	6	7	0
NEUM	44	26	41	0	0	0	0	1	0	0	0	0	0	0	0	0	0	2	0	0	0	0
PROZOR -RAMA	61	30	25	0	0	0	0	1	0	0	0	0	0	33	0	0	0	0	2	0	0	0
RAVNO	2	0	1	0	0	0	0	0	0	0	0	0	0	1	0	0	0	0	0	0	0	0
STOLAC	36	18	30	0	0	0	0	1	0	0	0	0	0	1	0	0	0	4	0	0	0	0
UKUPNO	1018	468	759	1	2	0	0	31	1	16	0	0	0	127	3	0	0	55	6	6	11	0

LEGENDA – LEGEND:

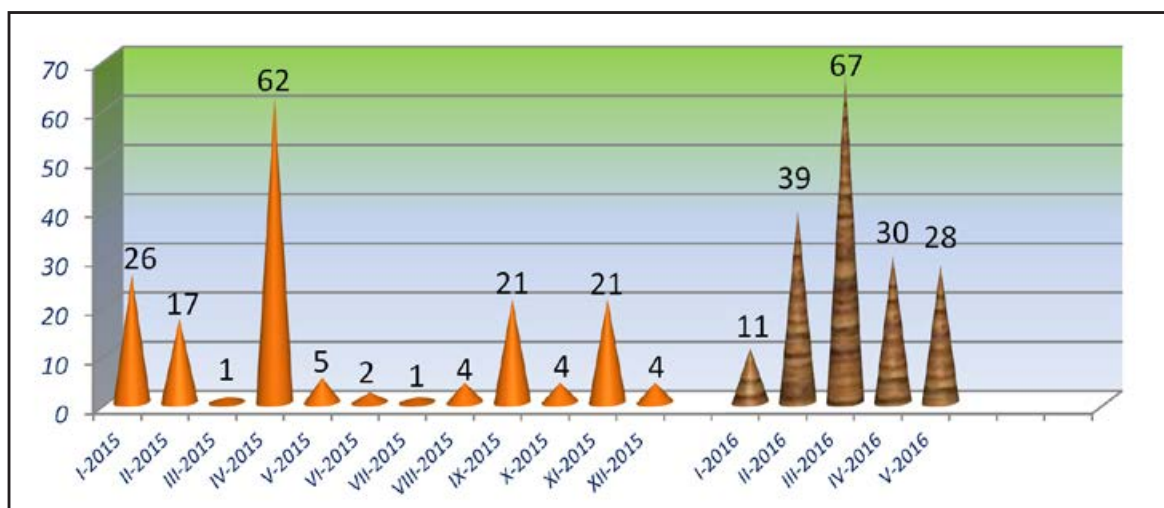
ŠIFRA	Naziv
1	Zasnivanje radnog odnosa
2	Registrira gospodarsko društvo ili drugu pravnu osobu odnosno ostvari dividendu temeljem udjela u gospodarskom društvu ili drugoj pravnoj osobi u visini određenoj u članku 3. Stavak 2. Zakona
3	Registrira obrt ili ostvari prihod po bilo kojem osnovu u visini određenoj u članku 3. Stavak 2. Zakona
4	Bavljenje poljoprivrednom djelatnošću - upis u registar poljoprivrednih proizvođača
5	Zatečen na radu bez ugovora o radu ili pisane izjave poslodavca odnosno rješenja o zasnivanju radnog odnosa ili o postavljanju
6	Ispunjavanje uvjeta za mirovinu prema propisima o mirovinsko-invalidskom osiguranju
7	Trajna nesposobnost za rad
8	Navršениh 65 godina života
9	Izdržavanje kazne zatvora, mjere sigurnosti, zaštitne ili odgojne mjere u trajanju dužem od šest mjeseci
10	Odbijeno se uključiti u obrazovanje na istom stupnju stručne spreme koji je organizirala i snosi troškove služba za zapošljavanje radi povećanja mogućnosti zapošljavanja ili ako bez opravdanog razloga prekinuto, odnosno ne završeno obrazovanje
11	Odbijen odgovarajući posao
12	Ne javljanje službi za zapošljavanje u dva uzastopna roka, bez obaviještavanja službe o opravdanim razlozima nejavljanja
13	Ne ispunjavanje uvjeta o aktivnom traženju posla
14	Primanje novčane naknade u skladu sa člankom 30. A zakona o izmjenama i dopunama zakona o posredovanju u zapošljavanju i socijalnoj sigurnosti neuposlenih osoba
15	Stjecanje statusa redovnog učenika ili studenta
16	Preseljenje na područje druge općine / države
17	Odjavljivanje sa evidencije
18	Smrt
19	Prelazak kod drugoga savjetodavca
20	Ostvaruje ukupne mjesečne prihode veće dd 25% prosječne mjesečne plaće uprethodnoj godini u fbih, po bilo kojem temelju, uključujući i dividende

TABELA 14. – TABLE 14.

PREGLED SLOBODNIH RADNIH MJESTA U MJESECU SVIBNJU 2016. GODINE PO STUPNJU STRUČNOG OBRAZOVANJA

REVIEW OF A FREE WORK PLACES IN MAY 2016. BY THE LEVEL OF EDUCATION

PODRUŽNICA BRANCH OFFICE	Ukupno Total	Od toga na: Out of that:		PO STUPNJU STRUČNOG OBRAZOVANJA LEVEL OF EDUCATION										
		Neodređen Undeterm.	Određeno Determin.	1	2	3	4	5	6 ₁	6 ₂	7 ₁	7 ₂	8	
ČAPLJINA	0	0	0	0	0	0	0	0	0	0	0	0	0	0
ČITLUK	4	4	0	0	0	1	1	0	0	0	0	2	0	0
JABLANICA	0	0	0	0	0	0	0	0	0	0	0	0	0	0
KONJIC	3	3	0	0	0	0	0	0	0	0	0	3	0	0
MOSTAR	21	21	0	0	0	0	11	0	0	0	0	10	0	0
NEUM	0	0	0	0	0	0	0	0	0	0	0	0	0	0
PROZOR -RAMA	0	0	0	0	0	0	0	0	0	0	0	0	0	0
RAVNO	0	0	0	0	0	0	0	0	0	0	0	0	0	0
STOLAC	0	0	0	0	0	0	0	0	0	0	0	0	0	0
UKUPNO TOTAL	28	28	0	0	0	1	12	0	0	0	0	15	0	0



GRAFIKON - 5

BROJ ISKAZANIH POTREBA ZA RADNICIMA PO MJESECIMA

CHART - 5

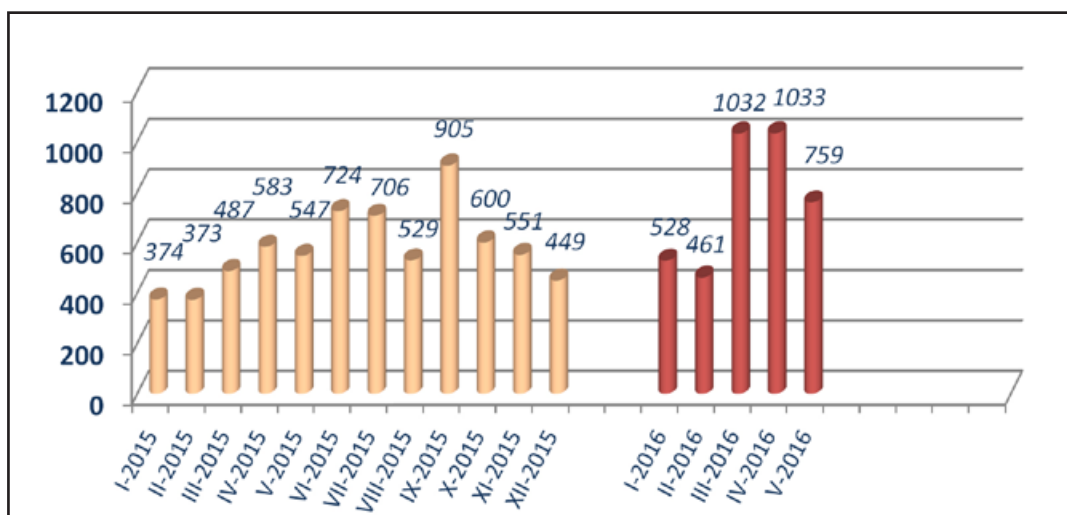
THE NUMBER OF REQUIRIES FOR WORKERS BY MONTHS

TABELA 15. – TABLE 15.

PREGLED BROJA OSOBA KOJE SU SE ZAPOSLE SA EVIDENCIJE PO STUPNJU STRUČNOG OBRAZOVANJA I SPOLU U MJESECU SVIBNJU 2016.

REVIEW OF A NUMBER OF EMPLOYED PERSONS FROM THE REGISTER IN MAY 2016.

PODRUŽNICA BRANCH OFFICE	Ukupno Total Žena Women	PO STUPNJU STRUČNOG OBRAZOVANJA LEVEL OF EDUCATION										
		1	2	3	4	5	6 ₁	6 ₂	7 ₁	7 ₂	8	
		ČAPLJINA	69	2	1	34	24	0	1	3	1	3
	37	1	0	15	14	0	1	2	1	3	0	
ČITLUK	99	3	0	49	34	0	2	2	3	6	0	
	54	2	0	24	19	0	1	1	3	4	0	
JABLANICA	59	3	0	25	25	0	1	1	3	1	0	
	20	2	0	3	13	0	0	0	1	1	0	
KONJIC	63	11	0	32	16	0	0	1	2	1	0	
	14	1	0	4	6	0	0	1	1	1	0	
MOSTAR	372	23	0	110	156	0	7	13	38	25	0	
	185	12	0	43	75	0	5	5	26	19	0	
NEUM	41	4	0	20	14	0	0	1	0	2	0	
	25	2	0	12	10	0	0	1	0	0	0	
PROZOR -RAMA	25	4	0	10	8	0	0	0	1	2	0	
	13	3	0	5	5	0	0	0	0	0	0	
RAVNO	1	0	0	0	1	0	0	0	0	0	0	
	0	0	0	0	0	0	0	0	0	0	0	
STOLAC	30	5	0	8	15	0	1	1	0	0	0	
	14	5	0	1	8	0	0	0	0	0	0	
UKUPNO TOTAL	759	55	1	288	293	0	12	22	48	40	0	
ŽENA WOMEN	362	28	0	107	150	0	7	10	32	28	0	



GRAFIKON - 6

BROJ ZAPOSLENIH OSOBA SA EVIDENCIJE PO MJESECIMA

CHART - 6

THE NUMBER OF EMPLOYED PERSONS FROM THE REGISTER BY MONTHS

TABELA 16. – TABLE 16.

**PREGLED BROJA ZAPOSLENIH OSOBA SA EVIDENCIJE PO NAJBROJNIJIM
ZANIMANJIMA U MJESECU SVIBNJU 2016.**

**REVIEW OF A NUMBER OF EMPLOYED PERSONS FROM THE REGISTER BY THE MOST
NUMEROUS PROFESSIONS IN MAY 2016.**

Šifra	Naziv zanimanja	Žena	Ukupno
Stupanj stručnog obrazovanja: 1			
999901	Radnik za jednostavne poslove drugdje nerazvrstan / radnik za jednosta	28	55
Ukupno za stupanj stručnog obrazovanja 1		28	55
Stupanj stručnog obrazovanja: 2			
833232	Rukovalac građevinskim mašinama / rukovatelj građevinskim strojevima	0	1
Ukupno za stupanj stručnog obrazovanja 2		0	1
Stupanj stručnog obrazovanja: 3			
522102	Prodavač / prodavač	39	54
723106	Automehaničar / automehaničar	0	32
512303	Konobar / konobar	5	31
512204	Kuhar / kuhar	17	30
514101	Frizer / frizer	18	18
722211	Bravar / bravar	0	17
832401	Vozač teretnog vozila / vozač teretnog vozila	0	10
724125	Elektromehaničar / elektromehaničar	0	9
713704	Električar održavanja / električar održavanja	0	8
732106	Keramičar / keramičar	0	6
722307	Metalotokar, majstor / kovinotokar, majstor	0	4
722308	Metaloglodač / kovinoglodač	0	3
514111	Frizer za žene	3	3
821202	Rukovalac pilom za kamen / rukovatelj pilom za kamen	0	3
743303	Krojač ženske odjeće, majstor / krojač ženske odjeće, majstor	3	3
743301	Krojač / krojač	3	3
722306	Metalotokar / kovinotokar	0	3
743202	Tkač / tkač	3	3
742203	Stolar, majstor / postolar, majstor	1	3
724108	Elektromehaničar za elektroenergetiku / elektromehaničar za elektroene	1	3
723370	Mašिनobrar / strojobrar	0	3
713602	Vk vodoinstalater	0	2
723344	Mehaničar mašina za preradu nemetala / mehaničar strojeva za preradu n	1	2
724320	Mehaničar elektroničar / mehaničar elektroničar	0	2
743601	Šivač tekstila / šivač tekstila	2	2
712202	Zidar / zidar	1	2
712401	Tesar / tesar	0	2
713606	Instalater grijanja i klimatizacije	0	2
723346	Mehaničar grafičkih mašina / mehaničar grafičkih strojeva	0	1
723358	Mehaničar konfekcijskih mašina, specijalizovani / mehaničar konfekcijsk	1	1
724112	Autoelektričar / autoelektričar	0	1
713601	Instalater vodovoda i kanalizacije	0	1
731302	Zlatar / zlatar	0	1
741102	Mesar / mesar	0	1
741208	Tjesteninar / tjesteninar	1	1
741401	Prerađivač voća i povrća / prerađivač voća i povrća	1	1
722209	Puškar / puškar	0	1
743304	Krojač muške odjeće, majstor / krojač muške odjeće, majstor	1	1
811104	Rukovalac rudarskim postrojenjem / rukovatelj rudarskim postrojenjem	0	1
825109	Rukovalac štamparskom mašinom / rukovatelj tiskarskim strojem	1	1
827308	Rukovalac mašinama za proizvodnju stočne hrane / rukovatelj strojevima	1	1
832402	Vozač teretnog vozila sa prikolicom / vozač teretnog vozila sa prikoli	0	1

832403	Vozač šlepera / vozač tegljača	0	1
312202	Operator za pripremu obrade podataka / operator za pripremu obrade pod	1	1
413103	Skladištar / skladištar	1	1
721306	Aviolimar / aviolimar	0	1
721304	Autolimar / autolimar	0	1
714102	Moler / moler	0	1
514104	Kozmetičar / kozmetičar	1	1
713702	Elektroinstalater / elektroinstalater	0	1
722314	Metalobrusač / kovinobrusač	0	1
723107	Automehničar, majstor / automehničar, majstor	0	1
611102	Ratar / ratar	1	1
Ukupno za stupanj stručnog obrazovanja 3		107	288
Stupanj stručnog obrazovanja: 4			
419006	Maturant gimnazije	25	44
412110	Ekonomski tehničar	28	43
413303	Tehničar drumskog saobraćaja / tehničar cestovnog prometa	3	21
311552	Mašinski tehničar / strojarski tehničar	9	20
341403	Turistički animator / turistički animator	14	18
311320	Elektrotehničar / elektrotehničar	5	17
323106	Medicinska sestra / medicinska sestra	12	16
321212	Poljoprivredni tehničar / poljoprivredni tehničar	7	12
311304	Elektroenergetski tehničar / elektroenergetski tehničar	0	6
311213	Građevinski tehničar visokogradnje / građevinski tehničar visokogradnj	2	6
412108	Službenik u knjigovodstvu / službenik u knjigovodstvu	4	6
411501	Sekretarica / tajnica	5	5
413312	Saobraćajni tehničar / prometni tehničar	0	4
311303	Elektrotehničar za distribuciju električne energije / elektrotehničar	1	4
311214	Građevinski tehničar / građevinski tehničar	1	4
311407	Tehničar elektroničar za računare / tehničar elektroničar za računala	0	4
311413	Tehničar za telekomunikacije / tehničar za telekomunikacije	1	4
311418	Tehničar elektronike / tehničar elektronike	1	4
322601	Fizioterapeut / fizioterapeut	2	3
312106	Računarski tehničar / računalni tehničar	1	3
322801	Farmaceutski tehničar / farmaceutske tehničar	1	3
311521	Tehničar mašinski konstruktor / tehničar strojarski konstruktor	0	2
723341	Mehaničar alatnih mašina, majstor / mehaničar alatnih strojeva, majstor	0	2
419001	Upravni službenik / upravni službenik	2	2
512202	Glavni kuhar / glavni kuhar	2	2
311226	Geodetski tehničar / geodetski tehničar	0	2
311212	Građevinski tehničar niskogradnje / građevinski tehničar niskogradnje	1	2
341501	Komercijalist / komercijalist	2	2
223004	Fizioterapeut	2	2
311408	Tehničar za telekomunikacijske uređaje i mreže / tehničar za telekomun	1	1
233201	Učitelj predškolske djece / učitelj predškolske djece	1	1
311105	Tehničar laboratorijske kontrole / tehničar laboratorijske kontrole	0	1
311120	Tehničar matematički / tehničar matematički	1	1
311301	Elektrotehničar za proizvodnju električne energije / elektrotehničar z	0	1
311403	Tehničar za energetske elektronske uređaje / tehničar za energetske elek	0	1
311501	Tehničar konstruktor drumskih vozila / tehničar konstruktor cestovnih	1	1
311637	Prehrambeni tehničar / prehrambeni tehničar	1	1
311748	Tehničar metalurgije / tehničar metalurgije	1	1
311805	Tehnički crtač za arhitekturu / tehnički crtač za arhitekturu	0	1
311911	Tehničar pređenja / tehničar pređenja	0	1
311915	Tekstilni tehničar / tekstilni tehničar	1	1
311920	Tehničar za drvo / tehničar za drvo	1	1
311922	Grafički tehničar / grafički tehničar	1	1
314211	Pomorski nautičar / pomorski nautičar	0	1
314401	Kontrolor za slijetanje aviona / kontrolor za slijetanje zrakoplova	1	1
321110	Medicinski laboratorijski tehničar / medicinski laboratorijski tehničar	1	1

321213	Šumarski tehničar / šumarski tehničar	0	1
322201	Sanitarni tehničar / sanitarni tehničar	0	1
322502	Zubotehničar / zubotehničar	1	1
322701	Veterinarski tehničar / veterinarski tehničar	1	1
343202	Upravni pravnik / upravni pravnik	1	1
344102	Carinski službenik / carinski službenik	0	1
411101	Daktilograf / daktilograf	1	1
413106	Skladišni službenik / skladišni službenik	0	1
419005	Administrativni službenik / administrativni službenik	1	1
512205	Kuhar specijaliteta / kuhar specijaliteta	1	1
514101	Frizer / frizer	1	1
522102	Prodavač / prodavač	1	1
831102	Mašinovođa dizelvučnog vozila / strojovođa dizelvučnog vozila	0	1
Ukupno za stupanj stručnog obrazovanja 4		150	293
Stupanj stručnog obrazovanja: 61			
244123	Ekonomista / ekonomist	2	4
242912	Pravnik / pravnik	1	2
213121	Inženjer računarstva / inženjer računalstva	0	1
233114	Nastavnik hemije / nastavnik kemije	1	1
233109	Nastavnik fizičke i zdravstvene kulture/nastavnik tjelesne i zdravstve	1	1
233201	Učitelj predškolske djece / učitelj predškolske djece	1	1
233115	Nastavnik biologije / nastavnik biologije	1	1
412109	Ekonomski službenik / ekonomski službenik	0	1
Ukupno za stupanj stručnog obrazovanja 61		7	12
Stupanj stručnog obrazovanja: 62			
213121	Inženjer računarstva / inženjer računalstva	1	4
311903	Tehnički saradnik za zaštitu okoline / tehnički suradnik za zaštitu ok	1	2
222908	Inženjer medicinske radiologije	1	2
244104	Ekonomista menadžmenta / ekonomist menadžmenta	0	2
232121	Profesor sociologije / profesor sociologije	1	1
214806	Inženjer geodezije / inženjer geodezije	0	1
221306	Agronom za hortikulturu / agronom za hortikulturu	1	1
221315	Inženjer agronom / inženjer agronom	0	1
222907	Sanitarni inženjer	1	1
223004	Fizioterapeut	1	1
213122	Informatičar / informatičar	0	1
233201	Učitelj predškolske djece / učitelj predškolske djece	1	1
243205	Informacijski stručnjak / informacijski stručnjak	0	1
244123	Ekonomista / ekonomist	1	1
244219	Kriminolog / kriminolog	0	1
344306	Socijalni radnik za ostvarivanje prava / socijalni radnik za ostvariva	1	1
Ukupno za stupanj stručnog obrazovanja 62		10	22
Stupanj stručnog obrazovanja: 71			
232105	Profesor engleskog jezika / profesor engleskoga jezika	5	6
242912	Pravnik / pravnik	2	5
244101	Ekonomista za finansije / ekonomist za financije	4	4
233117	Profesor razredne nastave	3	3
244123	Ekonomista / ekonomist	2	3
244104	Ekonomista menadžmenta / ekonomist menadžmenta	1	3
221315	Inženjer agronom / inženjer agronom	2	3
232131	Profesor fizičke i zdravstvene kulture/profesor tjelesne i zdravstvene	1	2
235105	Pedagog / pedagog	2	2
232118	Profesor historije / profesor povijesti	0	1
213121	Inženjer računarstva / inženjer računalstva	0	1
214115	Inženjer drumskog saobraćaja / inženjer cestovnog prometa	0	1
214206	Građevinski inženjer / građevinski inženjer	1	1
214317	Inženjer elektrotehnike / inženjer elektrotehnike	0	1
215003	Inženjer za sigurnost na radu / inženjer za sigurnost na radu	0	1
221319	Samostalni istraživač u poljoprivredi / samostalni istraživač u poljo	1	1

222101	Doktor medicine / doktor medicine	1	1
222402	Klinički farmaceut / klinički farmaceut	1	1
232102	Profesor hrvatskog jezika / profesor hrvatskoga jezika	1	1
232121	Profesor sociologije / profesor sociologije	1	1
232207	Profesor hemije / profesor kemije	1	1
241912	Savjetnik za odnose sa javnosti / savjetnik za odnose sa javnošću	1	1
244102	Ekonomista za marketing / ekonomist za marketing	1	1
244220	Kriminalist / kriminalist	0	1
244508	Psiholog / psiholog	1	1
245102	Novinar / novinar	0	1
Ukupno za stupanj stručnog obrazovanja 71		32	48
Stupanj stručnog obrazovanja: 72			
242912	Pravnik / pravnik	6	6
214206	Građevinski inženjer / građevinski inženjer	3	4
244123	Ekonomista / ekonomist	3	4
244101	Ekonomista za finansije / ekonomist za financije	1	3
346006	Socijalni radnik / socijalni radnik	2	3
213121	Inženjer računarstva / inženjer računalstva	1	2
213122	Informatičar / informatičar	2	2
232131	Profesor fizičke i zdravstvene kulture/profesor tjelesne i zdravstvene	1	2
232208	Profesor biologije / profesor biologije	2	2
214309	Elektroinženjer za automatizaciju u industriji / elektroinženjer za au	0	1
232602	Profesor religijske kulture / profesor religijske kulture	1	1
233117	Profesor razredne nastave	1	1
235105	Pedagog / pedagog	0	1
222101	Doktor medicine / doktor medicine	1	1
214642	Inženjer prehrambene tehnologije / inženjer prehrambene tehnologije	1	1
244103	Ekonomista hoteljerstva / ekonomist hoteljerstva	0	1
214317	Inženjer elektrotehnike / inženjer elektrotehnike	0	1
244304	Politolog / politolog	0	1
245102	Novinar / novinar	1	1
232102	Profesor hrvatskog jezika / profesor hrvatskoga jezika	1	1
311215	Tehničar prostornog planiranja / tehničar prostornog planiranja	1	1
Ukupno za stupanj stručnog obrazovanja 72		28	40
UKUPNO:		362	759

TABELA 17. – TABLE 17.

**PREGLED BROJA ZAPOSLENIH OSOBA SA EVIDENCIJE PO DJELATNOSTIMA
U MJESECU SVIBNJU 2016. GODINE**

**REVIEW OF A NUMBER OF EMPLOYED PERSONS FROM THE REGISTER BY ACTIVITIES
IN MAY 2016.**

PODRUŽNICA Branch office	Ukupno TOTAL	Žene Women	DJELATNOSTI - ACTIVITIES																		
			N.	A	B	C	D	E	F	G	H	I	J	K	L	M	N	O	P	Q	00
ČAPLJINA	69	37		5	0	0	1	1	3	12	1	4	0	2	1	1	3	0	0	0	35
ČITLUK	99	54		1	0	0	6	2	3	37	22	3	0	0	1	3	0	6	0	0	15
JABLANICA	59	20		0	1	0	7	0	8	4	25	0	0	1	0	0	1	3	0	0	9
KONJIC	63	14		0	2	0	22	0	11	5	6	3	0	0	1	1	1	1	0	0	10
MOSTAR	372	185		1	1	0	58	9	16	79	53	26	3	17	2	9	13	23	0	0	62
NEUM	41	25		0	0	0	2	0	0	19	14	1	0	2	1	0	0	1	0	0	1
PROZOR- RAMA	25	13		2	0	0	1	1	1	2	2	0	0	0	0	0	1	1	0	0	14
RAVNO	1	0		0	0	0	0	0	0	0	0	0	0	0	0	0	0	0	0	0	1
STOLAC	30	14		0	0	0	10	0	0	3	8	2	0	0	1	0	3	0	0	0	3
UKUPNO TOTAL	759	362		9	4	0	107	13	42	161	131	39	3	22	7	14	22	35	0	0	150

Legenda:

A – Poljoprivreda, lov i šumarstvo
 B – Ribarstvo
 C – Rudarstvo
 D – Prerađivačka industrija
 E – Opskrba električnom energijom, plinom i vodom
 F – Građevinarstvo
 G – Trgovina
 H – Ugostiteljstvo
 I – Prijevoz, skladištenje i veze
 J – Financijsko posredovanje
 K – Posredovanje nekretninama, iznajmljivanje i poslovne usluge
 L – Javna uprava i obrana
 M – Obrazovanje
 N – Zdravstvena i socijalna skrb
 O – Ostale javne javne, društvene, socijalne i osobne uslužne djelatnosti
 P – Privatna kućanstva sa zaposlenim osobljem
 Q – Eksteritorijalne organizacije i tijela
 00 – Neraspoređeno po djelatnostima SKD

Legend:

A – Agriculture and forestry
 B – Fishing
 C – Mining
 D – manufacturing industry
 E – electricity, gas and water supply
 F – construction
 G – trade
 H – catering
 I – transport, storage and communication
 J – financial intermediation
 K – real estate, renting and business service
 L – public administration and defence
 M – education
 N – health and social care
 O – other public, social services
 P – privat households with employes
 Q – exterritorial organisations
 00 – undisposed by activities

TABELA 18. – TABLE 18.

**PREGLED BROJA PRESTANAKA RADNOG ODNOSA U MJESECU SVIBNJU 2016.
- PO STUPNJU STRUČNOG OBRAZOVANJA -**

**REVIEW OF A NUMBER OF EMPLOYMENT CESSATION IN MAY 2016.
- BY THE LEVEL OF EDUCATION -**

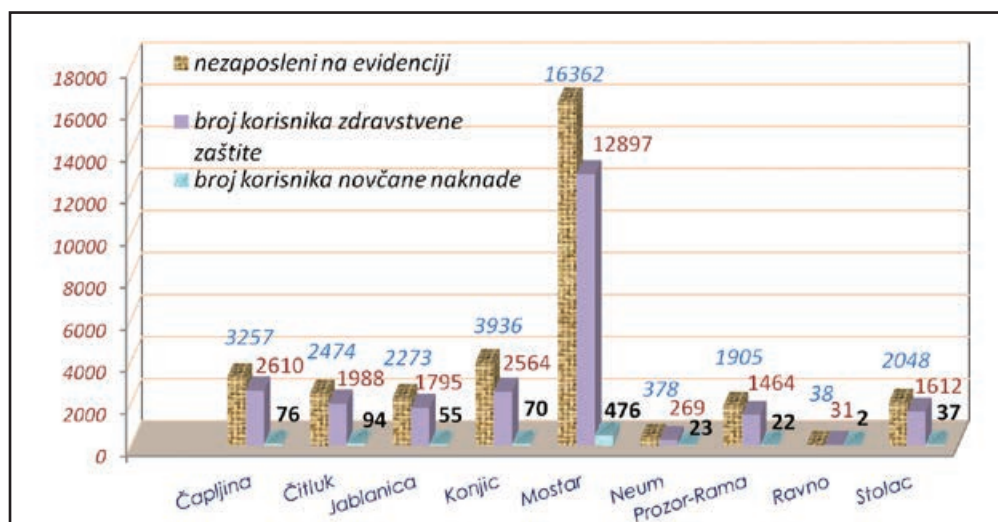
PODRUŽNICA BRANCH OFFICE	Ukupno Total Žena Women	PO STUPNJU STRUČNOG OBRAZOVANJA LEVEL OF EDUCATION									
		1	2	3	4	5	6 ₁	6 ₂	7 ₁	7 ₂	8
		45	11	0	16	13	0	2	2	1	0
32	6	0	14	10	0	0	1	1	0	0	
31	0	0	12	18	0	0	1	0	0	0	
17	0	0	5	11	0	0	1	0	0	0	
17	2	0	6	7	0	0	0	2	0	0	
7	1	0	2	2	0	0	0	2	0	0	
35	5	0	13	12	0	0	1	3	1	0	
14	2	0	4	4	0	0	0	3	1	0	
222	25	0	62	88	1	8	5	22	11	0	
116	11	0	25	45	0	4	4	17	10	0	
6	0	0	3	2	0	0	0	0	1	0	
4	0	0	1	2	0	0	0	0	1	0	
17	2	0	12	1	0	0	0	1	1	0	
9	1	0	6	1	0	0	0	1	0	0	
0	0	0	0	0	0	0	0	0	0	0	
0	0	0	0	0	0	0	0	0	0	0	
26	5	0	11	7	0	1	1	1	0	0	
15	3	0	6	3	0	1	1	1	0	0	
UKUPNO TOTAL	399	50	135	148	1	11	10	30	14	0	
ŽENA WOMEN	214	24	63	78	0	5	7	25	12	0	

TABELA 19. – TABLE 19.

PREGLED BROJA KORISNIKA ZDRAVSTVENE ZAŠTITE I NOVČANE NAKNADE NA EVIDENCIJI SLUŽBE NA DAN 31.05. 2016. GODINE

REVIEW OF A NUMBER OF HEALTH CARE AND PECUNIARY AID USERS IN THE REGISTER ON THE 31.05. 2016.

PODRUŽNICA BRANCH OFFICE	BROJ NEZAPOSLENIH OSOBA NA DAN 31.05.2016. No. of unemployed persons on the 31.05.2016.	BROJ KORISNIKA ZDRAVSTVENE ZAŠTITE NO. OF HEALTH CARE USERS	BROJ KORISNIKA NOVČANE NAKNADE NO. OF PECUNIARY AID USERS
ČAPLJINA	3.257	2.610	76
ČITLUK	2.474	1.988	94
JABLANICA	2.273	1.795	55
KONJIC	3.936	2.564	70
MOSTAR	16.362	12.897	476
NEUM	378	269	23
PROZOR-RAMA	1.905	1.464	22
RAVNO	38	31	2
STOLAC	2.048	1.612	37
UKUPNO TOTAL	32.671	25.230	855



**GRAFIKON - 7
BROJ KORISNIKA ZDRAVSTVENE ZAŠTITE I NOVČANE NAKNADE
CHART - 7
THE NUMBER OF HEALTH CARE AND PECUNIARY AID USERS**

TABELA 20. – TABLE 20.

PREGLED BROJA KORISNIKA ZDRAVSTVENE ZAŠTITE NA EVIDENCIJI SLUŽBE NA DAN 31.05. 2016. GODINE PO STUPNJU STRUČNOG OBRAZOVANJA

REVIEW OF A NUMBER OF HEALTH CARE USERS IN THE REGISTER ON THE 31.05.2016.

PODRUŽNICA BRANCH OFFICE	Ukupno Total Žena Women	PO STUPNJU STRUČNOG OBRAZOVANJA LEVEL OF EDUCATION									
		1	2	3	4	5	6 ₁	6 ₂	7 ₁	7 ₂	8
		ČAPLJINA	2610	399	44	943	863	7	62	85	100
	1381	211	17	454	455	2	44	54	67	77	0
ČITLUK	1988	155	5	796	723	0	45	53	73	138	0
	1079	86	2	368	400	0	30	39	55	99	0
JABLANICA	1795	352	32	682	496	7	21	26	147	32	0
	854	209	14	225	266	0	14	9	98	19	0
KONJIC	2564	782	17	862	624	9	31	51	160	28	0
	1191	311	9	367	329	0	16	33	106	20	0
MOSTAR	12897	1997	178	4142	4431	53	285	288	1034	489	0
	6300	997	96	1465	2277	1	192	163	757	352	0
NEUM	269	35	4	126	73	0	1	15	3	12	0
	123	14	3	59	29	0	1	6	2	9	0
PROZOR-RAMA	1464	422	12	596	298	2	18	23	43	50	0
	713	187	6	264	173	2	14	16	21	30	0
RAVNO	31	7	1	11	10	0	1	0	1	0	0
	10	2	1	3	2	0	1	0	1	0	0
STOLAC	1612	322	10	652	433	5	22	32	84	52	0
	770	172	6	247	220	1	18	15	53	38	0
UKUPNO TOTAL	25230	4471	303	8810	7951	83	486	573	1645	908	0
ŽENA WOMEN	12421	2189	154	3452	4151	6	330	335	1160	644	0



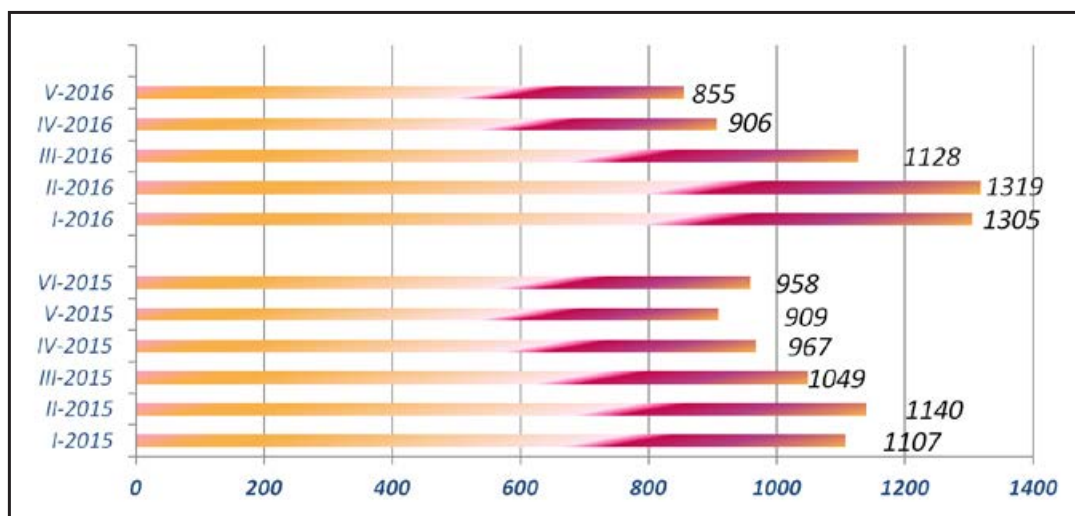
GRAFIKON - 8
BROJ KORISNIKA ZDRAVSTVENE ZAŠTITE PO MJESECIMA
CHART - 8
THE NUMBER OF HEALTH CARE USERS BY MONTHS

TABELA 21. – TABLE 21.

**PREGLED BROJA KORISNIKA NOVČANE NAKNADE I DRUGIH PRAVA PO OPĆINAMA
NA DAN 31.05.2016. GODINE**

**REVIEW OF A NUMBER OF PECUNIARY AID USERS AND OTHER PRIVILEGE BY
MUNICIPALITIES ON THE 31.05.2016.**

Podružnica Branch office	Ukupno TOTAL Žena Women	KORIŠTENJA PRAVA – USED PRIVILEGES					
		Novčana naknada iz RO	Novčana naknada iz inozemstva	Novčana naknada za razvojačene branitelje	Produljena novčana naknada	MIO	Osiguranje u slučaj. nesreće na poslu i profesionalno oboljenje
ČAPLJINA	3257	76	0	0	0	1	0
	1726	40	0	0	0	1	0
ČITLUK	2474	94	0	0	0	0	0
	1354	47	0	0	0	0	0
JABLANICA	2273	55	0	0	0	0	0
	1135	15	0	0	0	0	0
KONJIC	3936	70	0	0	0	1	0
	1995	26	0	0	0	0	0
MOSTAR	16362	476	0	0	0	3	0
	8704	217	0	0	0	2	0
NEUM	378	23	0	0	0	0	0
	173	13	0	0	0	0	0
PROZOR- RAMA	1905	22	0	0	0	0	0
	972	9	0	0	0	0	0
RAVNO	38	2	0	0	0	0	0
	12	1	0	0	0	0	0
STOLAC	2048	37	0	0	0	0	0
	1030	8	0	0	0	0	0
UKUPNO	32671	855	0	0	0	5	0
TOTAL	17101	376	0	0	0	3	0



GRAFIKON – 9
BROJ KORISNIKA NOVČANE NAKNADE PO MJESECIMA
CHART – 9
THE NUMBER OF PECUNIARY AID USERS BY MONTHS

TABELA 22. – TABLE 22.

**PREGLED BROJA RAZVOJAČENIH BRANITELJA, ČLANOVA OBITELJI POGINULIH I NESTALIH
BRANITELJA I DR. NA DAN 31.05. 2016. GODINE**

**REVIEW OF A NUMBER OF DEMILITARIZE SOLDIERS, FAMILY MEMBERS OF FALLEN AND
MISSING SOLDIERS ETC. ON THE 31.05. 2016.**

PODRUŽNICA Branch office	RAZVOJAČENI BRANITELJI DEMILITARIZED SOLDIERS TOTAL/WOMEN	ČLANOVI OBITELJI MEMBERS OF FAMILY		UKUPNO INVALIDA TOTAL INVALIDS	Od toga: RATNI VOJNI INVALIDI OUT OF THAT: MILITARY INVALIDS	OSOBE SA FAKTOROM OTEŽANE ZAPOŠLJIVOSTI AGGRAVATING EMPLOYMENT PERSONS
		Poginulog Fallen	Nestalog Missing			
ČAPLJINA	419	8	37	56	33	11
	65	6	22	11	1	2
ČITLUK	408	0	0	9	0	5
	177	0	0	2	0	2
JABLANICA	342	38	110	33	9	5
	34	12	52	10	1	0
KONJIC	831	22	32	78	58	2
	83	13	16	7	0	0
MOSTAR	2229	385	226	504	180	223
	308	223	131	155	7	83
NEUM	44	0	0	2	0	1
	1	0	0	1	0	1
PROZOR- RAMA	339	17	5	72	34	41
	30	4	4	11	1	13
RAVNO	5	1	0	2	0	1
	1	0	0	0	0	0
STOLAC	350	7	43	23	3	11
	31	4	21	8	0	4
UKUPNO TOTAL	4967	478	453	779	317	300
ŽENA WOMEN	730	262	246	205	10	105

OBJAŠNJENJE ZNAKOVA I POJMOVA:

- NEZAPOSLENE OSOBE** su osobe bez zaposlenja, sposobne za rad, aktivno traže posao, starosne dobi od 15 do 65 godina evidentirane u službama za zapošljavanje.
- OSOBE KOJE PRVI PUT TRAŽE ZAPOSLENJE** su nezaposlene osobe evidentirane u službama za zapošljavanje, a koje prije nisu bile u radnom odnosu.
- NEZAPOSLENE OSOBE ZBOG PRESTANKA RADA ORGANIZACIJA I POSLODAVACA** su osobe koje su evidentirane u službama za zapošljavanje, a ostale su bez posla zbog prestanka obavljanja djelatnosti poslodavaca.
- KORISNICI NOVČANE NAKNADE** su nezaposlene osobe koje su prijavljene na evidenciju nezaposlenih a koje su prema odredbama Zakona ostvarile ovo pravo.
- ZAPOSLENI S EVIDENCIJE SLUŽBE ZA ZAPOS LJAVANJE** su osobe koje su se zaposlile u zemlji i inozemstvu tijekom izvještajnog mjeseca, a bile su u evidenciji nezaposlenih.
- BRISANI IZ EVIDENCIJE** su nezaposlene osobe koje se brišu iz evidencije nezaposlenih prema odredbama Zakona.
- POTREBE ZA RADNICIMA** predstavljaju broj slobodnih radnih mjesta koje poslodavci prijavljuju tijekom izvještajnog mjeseca.

KVALIFIKACIJSKA STRUKTURA:

STUPANJ STRUČNOG OBRAZOVANJA I	STUPANJ STRUČNOG OBRAZOVANJA II
1	NKV - Nekvalificirani radnik NSS - Niža stručna sprema
2	PKV - Polukvalificirani radnik
3	KV - Kvalificirani radnik
4	SSS - Srednja stručna sprema
5	VKV - Visoko kvalificirani radnik
6 ₁ , 6 ₂	VŠS - Viša stručna sprema
7 ₁ , 7 ₂ , 8	VSS - Visoka stručna sprema

ZNAKOVI:

- 0 Nema pojave
 ... Ne raspoložbe se podacima
 * Napomena ispod teksta
 () Procjena podatka

EXPLANATION OF SYMBOLS AND NOTIONS:

- UNEMPLOYED PERSONS** are persons without employment, capable for work, actively seeking for a job, 15 – 65 years of age, registered in the services for employment (Labor services).
- PERSONS WHO ARE LOOKING FOR A JOB FOR THE FIRST TIME** are persons registered in the services for employment, and they have not been employed previously.
- UNEMPLOYED PERSONS BECAUSE OF WORK SUSPENSION OF ORGANIZATIONS OR EMPLOYERS** are persons registered in the services for employment (Labour services), but who stayed without a job because of employers work suspension.
- PECUNIARY AID USERS** are unemployed persons registered in the Register of unemployed who has realized this privilege through legislate regulations.
- EMPLOYED FROM THE REGISTER OF SERVICE FOR EMPLOYMENT (LABOUR SERVICE)** are persons employed in our country or abroad during the reported month, who have been in the Register of unemployed.
- REQUIRIES FOR WORKERS** present the number of free work places which employers registered during reported month.
- REALIZED REGISTRATIONS ABOUT REQUIRIES FOR WORKERS** present employers information about employing during reported month and give information about really realized registered requiries for workers.

QUALIFICATION STRUCTURE:

LEVEL OF EDUCATION I	LEVEL OF EDUCATION II
1	NQ - non-qualified worker LSE - lower school education
2	HQ - half-qualified worker
3	QW - qualified worker
4	SSE - secondary school education
5	HQW - highly qualified worker
6 ₁ , 6 ₂	HSE - high school education
7 ₁ , 7 ₂ , 8	FE - faculty education

SIGNS – SYMBOLS:

- 0 without occurrence
 ... unavailable datas
 * comment below text
 () data evaluation

HERCEGOVAČKO-NERETVANSKA ŽUPANIJA/KANTON

SLUŽBA ZA ZAPOŠLJAVANJE HERCEGOVAČKO -NERETVANSKE ŽUPANIJE /KANTONA	Vlado Čuljak ravnatelj	ADRESA: K. Tvrtka 19 88000 Mostar	Tel./fax: +387 36 334-800; 334 810	E-mail: vlado.culjak@szzhnz-k.ba
--	----------------------------------	--	--	--

PODRUŽNICA	VODITELJ PODRUŽNICE				
Čapljina	Rajić Nikolina	A. Starčevića 4	036/808-135	nikolina.rajic@szzhnz-k.ba	
Čitluk	Ostojić Nikola	K. Tomislava b.b.	036/642-630	nikola.ostojic@szzhnz-k.ba	
Jablanica	Muratović Kemal	Trg oslobođenja b.b	036/752-818	kemal.muratovic@szzhnz-k.ba	
Konjic	Ćatić Emina	IV Muslimanske brigade br. 8	036/726-253	emina.catic@szzhnz-k.ba	
Mostar	<i>Odjeljenje 1</i>	Božić Nikola	K. Tvrtka 19	036/334-809	nikola.bozic@szzhnz-k.ba
	<i>Odjeljenje 2</i>	Šantić Sabina	Braće Fejić 53A	036/551-331	sabina.santic@szzhnz-k.ba
Neum	Udženija Ivan	Zagrebačka b.b.	036/880-219	ivan.udzenija@szzhnz-k.ba	
Prozor-Rama	Džalto Jure	Splitska b.b.	036/770-102	jure.dzalto@szzhnz-k.ba	
Ravno	Vukić Antica	Ravno b.b.	036/891-030	antica.vukic@szzhnz-k.ba	
Stolac	Rajić Mirko	Banovinska 4	036/853-330	mirko.rajic@ szzhnz-k.ba	