



**Bosna i Hercegovina  
Federacije Bosne i Hercegovine  
Hercegovačko-Neretvanska županija/kanton  
Služba za zapošljavanje HNŽ/HNK  
MOSTAR**

**PODRUŽNICE:**

Čapljina

Čitluk

Jablanica

Konjic

Mostar

Neum

Prozor - Rama

Ravno

Stolac

**STATISTIČKI BILTEN  
ZA SIJEČANJ 2016.**

# STATISTIČKI BILTEN

Službe za zapošljavanje HNŽ/HNK  
MOSTAR

Broj: 1

Godina: XIV

Veljača, 2016. godine

**IZDAVAČ:**  
**SLUŽBA ZA ZAPOŠLJAVANJE HNŽ/HNK**  
**Mostar**

Ul. Kralja Tvrtka 19  
88000 Mostar  
Tel./fax: +387 36/334- 800; 334-810

E-mail: [info@szzhnz-k.ba](mailto:info@szzhnz-k.ba)  
[www.szzhnz-k.ba](http://www.szzhnz-k.ba)

***Priprema i obrada:***

Sektor za analizu, plan i informatiku: Kristina Bošnjak, dipl. oec.  
Dragica Jeličić, statističar  
Alen Začinović, operator  
Vjekoslav Novak, administrator

***Urednik:***

Anita Perić, prof.psihologije  
E-mail: [anita.peric@szzhnz-k.ba](mailto:anita.peric@szzhnz-k.ba)

***Za izdavača:***

Vlado Čuljak, ravnatelj

**STATISTIČKI BILTEN**  
**ZA SIJEČANJ 2016.**

**STATISTICAL BULLETIN**  
**FOR JANUARY 2016.**

**UVODNE NAPOMENE ..... 6**

- TABELA 1. -	Zaposlenost po djelatnostima u Hercegovačko-Neretvanskoj županiji/kantonu .....	12
- TABELA 2. -	Zaposlenost po općinama.....	12
- TABELA 3. -	Pregled stanja i fluktuacije nezaposlenih osoba tijekom mjeseca siječnja 2016. godine GRAFIKON-1.....	13
- TABELA 4. -	Pregled broja novoprijavljenih osoba na evidenciji u mjesecu siječnju 2016. godine - po stupnju stručnog obrazovanja GRAFIKON-2.....	14
- TABELA 5. -	Pregled broja nezaposlenih osoba na evidenciji na dan 31.01. 2016. godine - po stupnju stručnog obrazovanja i spolu.....	15
- TABELA 6. -	Pregled broja nezaposlenih osoba na evidenciji na dan 31.01. 2016. godine - po stupnju stručnog obrazovanja GRAFIKON - 3.....	16
- TABELA 7. -	Pregled broja nezaposlenih osoba po dužini čekanja na zaposlenje, po stupnju stručnog obrazovanja i spolu na dan 31.01. 2016. godine .....	17
- TABELA 8. -	Pregled broja nezaposlenih osoba po godinama starosti, po stupnju stručnog obrazovanja i spolu na dan 31.01. 2016. ....	18
- TABELA 9. -	Pregled broja nezaposlenih osoba po godinama starosti, dužini čekanja na zaposlenje i spolu na dan 31.01.2016. godine.....	19
- TABELA 10. -	Pregled broja nezaposlenih osoba na evidenciji na dan 31.01.2016. godine – nezaposlene osobe bez radnog iskustva po stupnju stručnog obrazovanja .....	20
- TABELA 11. -	Pregled broja nezaposlenih osoba na evidenciji po najbrojnim zanimanjima na dan 31.01.2016. godine.....	21

**PREFACE NOTE..... 6**

- Table 1. –	Employment by activities (Herzegovina-Neretva Canton).....	12
- Table 2. –	Employment by municipalities .....	12
- Table 3. –	Review of the condition and fluctuation of unemployed during January 2016. CHART – 1 .....	13
- Table 4. –	Review of a number of newly-registered persons in the Register in January 2016. – by the level of education CHART – 2 .....	14
- Table 5. –	Review of a number of unemployed in the Register on the 31.01.2016. – by the level of education and gender .....	15
- Table 6. –	Unemployed persons in the Register on the 31.01.2016. – by the level of education CHART – 3 .....	16
- Table 7. -	Review of the unemployed persons by time span for job - by the level of education on the 31.01.2016.....	17
- Table 8. -	Review of the unemployed persons by age and the level of Education on the 31.01.2016.....	18
- Table 9. -	Review of the unemployed persons by age, time span for job and gender on the 31.01.2016 .....	19
- Table 10. –	Review of the unemployed persons in the Register on the 31.01.2016. – unemployed persons without a work experience by the level of education .....	20
- Table 11. –	Review of a number of unemployed persons in the Register by the most numerous professions on the 31.01.2016. ....	21

- TABELA 12. - Pregled broja ukupno brisanih osoba sa evidencije po stupnju stručnog obrazovanja i spolu u mjesecu siječnju 2016. godine GRAFIKON – 4 .....	23
- TABELA 13. - Pregled broja ukupno brisanih sa evidencije u mjesecu siječnju 2016. godine - po razlozima prestanka vođenja evidencije .....	24
- TABELA 14. - Pregled slobodnih radnih mjesta u mjesecu siječnju 2016. godine - po stupnju stručnog obrazovanja GRAFIKON- 5.....	25
- TABELA 15. - Pregled broja osoba koje su se zaposlile sa evidencije u mjesecu siječnju 2016. godine - po stupnju stručnog obrazovanja i spolu GRAFIKON - 6 .....	26
- TABELA 16. - Pregled broja zaposlenih osoba sa evidencije po najbrojnim zanimanjima u mjesecu siječnju 2016. godine.....	27
- TABELA 17. - Pregled broja zaposlenih osoba sa evidencije po djelatnostima u mjesecu siječnju 2016. godine .....	30
- TABELA 18. - Pregled broja prestanaka radnog odnosa u mjesecu siječnju 2016. godine – po stupnju stručnog obrazovanja .....	31
- TABELA 19. - Pregled broja korisnika zdravstvene zaštite i novčane naknade na evidenciji na dan 31.01. 2016. godine GRAFIKON – 7 .....	32
- TABELA 20. - Pregled broja korisnika zdravstvene zaštite na evidenciji na dan 31.01. 2016. godine - po stupnju stručnog obrazovanja i spolu GRAFIKON – 8 .....	33
- TABELA 21. - Pregled broja korisnika novčane naknade i drugih prava, po općinama na dan 31.01. 2016. godine GRAFIKON – 9 .....	34
- TABELA 22. - Pregled broja razvojačenih branitelja, članova obitelji poginulih ili nestalih branitelja domovinskog rata i dr. na dan 31.01. 2016. godine .....	35

- Table 12. -	Review of a total number of erased persons by the level of education and gender in January 2016. CHART – 4 .....	23
- Table 13. -	Review of a number of erased persons in January 2016. by reasons of erasing from the Register.....	24
- Table 14. –	Review of a free work places in January 2016. by the level of education CHART – 5 .....	25
- Table 15. –	Review of a number of employed persons from the Register in January 2016. – by the level of education and gender CHART – 6 .....	26
- Table 16. -	Review of a number of employed persons from the Register by the most numerous professions in January 2016 .....	27
- Table 17. -	Review of a number of employed persons from the Register by activities in January 2016. ....	30
- Table 18. –	Review of a number of employment cessation in January 2016. by the level of education.....	31
- Table 19. –	Review of a number of health care and pecuniary aid users in the Register on the 31.01. 2016. CHART – 7 .....	32
- Table 20. –	Review of a number of health care users in the Register on the 31.01. 2016. by the level of education and gender CHART – 8 .....	33
- Table 21. –	Review of a number of pecuniary aid users and other Privilege by municipalities in the Register on the 31.01. 2016. CHART – 9 .....	34
- Table 22. –	Review of a number of demilitarize soldiers, family members of fallen and missing soldiers etc. on the 31.01. 2016. ....	35

## NEZAPOSLENOST I ZAPOŠLJAVANJE U SIJEČNJU 2016. GODINE

Koncem siječnja 2016. godine na evidenciji Službe za zapošljavanje Hercegovačko-Neretvanske županije/kantona bilo je evidentirano 34.386 nezaposlenih osoba, što je u usporedbi sa prosječnom nezaposlenošću u 2015. godine više za 1,1 %, a u odnosu na prošli mjesec manje za 0,2 %.

Gledano po općinama najveći broj registriranih nezaposlenih osoba nalazi se u općini Mostar (17.125 ili 49,8 %), zatim u općini Konjic (4.096 ili 11,9 %), slijedi Čapljina (3.458 ili 10,1 %), Čitluk (2.738 ili 7,9 %), Jablanica (2.363 ili 6,9%), Stolac (2.142 ili 6,2 %), Prozor – Rama (1.982 ili 5,7 %), Neum (445 ili 1,3 %) i općina Ravno sa 37 nezaposlenih osoba na evidenciji.

U kvalifikacijskoj strukturi nezaposlenih osoba najveći broj čine osobe u trećem stupnju stručnog obrazovanja 11.928, što predstavlja udio od 34,7 %, zatim slijedi četvrti stupanj sa 10.596 osoba ili 30,8 %, prvi stupanj 6.855 ili 19,9 %, stupanj 71 1.987 ili 5,8 %, stupanj 72 sa 1.156 osoba ili 3,4 %, stupanj 62 sa 654 osoba ili 1,9 %, stupanj 61 634 ili 1,8 %, drugi stupanj 466 ili 1,4 % i peti stupanj 110 ili 0,3 %.

Od ukupnog broja osoba koje traže zaposlenje koncem siječnja 2016. godine bilo je 17.887 žena, što čini 52,0 %.

U ukupnom broju na posao čeka do 1 godine dana 7.610 osoba ili 22,1 %, a preko 9 godina čeka njih 7.970 ili 23,2 %. Na evidenciji nezaposlenih osobe do 30 godina starosti čine 32,1 % (11.028 osoba), a svaka četvrta osoba na evidenciji je stara preko 50 godina (8.581 osoba ili 24,9 %).

Nezaposlenih osoba koji traže prvo zaposlenje je bilo 13.459, što od ukupnog broja predstavlja 39,1 %. Broj žena koje prvi put traže zaposlenje iznosi 7.170 ili 20,8 % od ukupnog broja nezaposlenih osoba.

Najviše nezaposlenih osoba na dan 31.01. 2016. godine po pojedinim stupnjevima stručnog obrazovanja ima u sljedećim zanimanjima:

### 1, 2 STUPANJ STRUČNOG OBRAZOVANJA:

- radnici za jednostavne poslove ..... 6851
- daktilograf..... 76
- kuhinjski pomoćnik ..... 66
- radnik u tekstilnoj proizvodnji..... 51
- pomoćni cvječar..... 21
- pomoćni zidar ..... 21
- krojač ..... 21
- moler ..... 15
- šivač ..... 13
- itd...



## UNEMPLOYMENT AND EMPLOYMENT IN JANUARY 2016.

At the end of January 2016. there were 34.386 unemployed persons in the Register of Service for employment (Labour Service) at H-N Canton. In comparison with the average unemployment in 2015. the number of unemployed has grown for 1,1%, and in comparison with last month is less for 0,2 %.

Mostar municipality has the biggest number of registered unemployed persons (17.125 or 49,8 %), after that Konjic municipality (4.096 or 11,9 %), followed by Čapljina (3.458 or 10,1 %), Čitluk (2.738 or 7,9 %), Jablanica (2.363 or 6,9 %), Stolac (2.142 or 6,2 %), Prozor - Rama (1.982 or 5,7 %), Neum (445 or 1,3 %) and municipality Ravno with 37 unemployed persons in the Register.

In the qualification structure of unemployed persons the biggest number makes **3. level of education** 11.928, what presents a portion of 34,7 %, followed by **4. level of education** with 10.596 persons or 30,8 %, **1. level of education** with 6.855 or 19,9 %, **71. level of education** with 1.987 or 5,8 %, **72. level of education** with 1.156 or 3,4 %, **62. level of education** with 654 or 1,9 %, **61. level of education** with 634 or 1,8 %, **2. level of education** with 466 or 1,4 % and **5. level of education** with 110 or 0,3 %.

At the end of January 2016., there were 17.887 women what makes 52,0 % out of total number of persons which were looking for a job.

In a total number of unemployed on job waits: till one year 7.610 or 22,1 % and over nine years 7.970 or 23,2 % persons. In the register young persons till 30 years of age make 32,1 % (11.028 persons), and every fourth person in the register is older than 50 years of age (8.581 or 24,9 %).

There were 13.459 persons who were looking for a job for a first time, what makes 39,1 % out of total number. The number of women who were looking for job for the first time, was 7.170 or 20,8 % from the total number of unemployed persons.

The biggest number of the persons without employment, by the single levels of education, on the 31.01.2016. was in next professions:

### 1. & 2. LEVEL OF EDUCATION:

- workers without profession..... 6.851
- typist ..... 76
- cook assistant ..... 66
- textile garment worker ..... 51
- assistant of florist..... 21
- mason assistant ..... 21
- tailor ..... 21
- dyer assistant..... 15
- sewer ..... 13
- etc.

**3, 5 STUPANJ STRUČNOG OBRAZOVANJA:**

- prodavač..... 2218
- frizer za žene..... 935
- automehaničar..... 921
- bravar..... 810
- kuhar..... 730
- konobar..... 705
- kovinotokar..... 428
- vozač teretnog vozila..... 426
- itd...

**4 STUPANJ STRUČNOG OBRAZOVANJA:**

- ekonomski tehničar..... 1801
- maturant gimnazije..... 1582
- strojarski tehničar..... 854
- medicinski tehničar..... 513
- turistički animator..... 499
- tehničar cestovnog prometa..... 462
- poljoprivredni tehničar..... 427
- elektrotehničar..... 418
- itd...

**61, 62 STUPANJ STRUČNOG OBRAZOVANJA:**

- ekonomski službenik..... 213
- pravnik..... 120
- učitelj predškolske djece..... 104
- razredni učitelj..... 56
- građevinski inženjer..... 48
- socijalni radnik..... 45
- inženjer računarstva..... 27
- itd...

**71, 72, 8 STUPANJ STRUČNOG OBRAZOVANJA:**

- pravnik..... 527
- ekonomist..... 273
- profesor engleskog jezika..... 173
- inženjer agronom..... 158
- profesor razredne nastave..... 124
- psiholog..... 105
- pedagog..... 96
- građevinski inženjer..... 89
- ekonomist za financije..... 88
- novinar..... 85
- profesor hrvatskog jezika..... 84
- profesor tjelesne i zdravstvene kulture..... 81
- strojarski inženjer..... 74
- itd...

**3. & 5. LEVEL OF EDUCATION:**

• salesman.....	2218
• ladies hairdresser .....	935
• car mechanic .....	921
• locksmith.....	810
• cook.....	730
• waiter .....	705
• lathe operator .....	428
• driver.....	426
• etc.	

**4. LEVEL OF EDUCATION:**

• economy technician .....	1801
• gymnasium graduate.....	1582
• machine technician .....	854
• medicine technician .....	513
• tourist technician.....	499
• roadtraffic technician .....	462
• agronomy technician.....	427
• electro-technician.....	418
• etc.	

**61. & 62. LEVEL OF EDUCATION:**

• economist.....	213
• lawyer .....	120
• pre-school teacher.....	104
• class teacher .....	56
• civil engineer .....	48
• social worker.....	45
• IT engineer.....	27
• etc.	

**71., 72. & 8 LEVEL OF EDUCATION:**

• lawyer .....	527
• economist.....	273
• english language professor .....	173
• agriculture engineer .....	158
• class professor.....	124
• psychologist .....	105
• pedagogist.....	96
• civil engineer .....	89
• economist (financial) .....	88
• journalist .....	85
• professor of Croatian language.....	84
• professor of physical and health culture .....	81
• machine engineer .....	74
• etc.	

U ovom mjesecu evidentirano je 787 novoprijavljenih osoba. Istodobno je zbog zaposlenja brisano 528 osoba, a po raznim drugim osnovama (promjena stupnja stručnog obrazovanja, neredovito javljanje, stjecanje uvjeta za mirovinu, preseljenje, uključivanje u redovito školovanje, smrt, ostvarenje prihoda iznad četvrtine prosječne mjesečne plaće u FBiH iz prethodne godine, itd.) brisano je sa evidencije još 326 osoba.

Od ukupnog broja novoprijavljenih osoba njih 587 su se javili na evidenciju zbog prestanka radnog odnosa.

Koncem siječnja zdravstvenu zaštitu putem Službe za zapošljavanje koristilo je 26.703 nezaposlene osoba ili 77,6 %. To znači da na svake četiri osobe evidentirane kod Službe za zapošljavanje tri su istodobno i korisnici zdravstvene zaštite.

Promatrano po općinama najveći udio korisnika zdravstvene zaštite u ukupnom broju nezaposlenih ima Ravno 83,8 %, Čitluk 81,6 %, Čapljina 80,6 %, Jablanica 79,3 %, Stolac 78,9 %, Mostar 78,8 %, Prozor – Rama 78,0 %, Neum 74,6 % i Konjic 66,2 %.

Koncem mjeseca evidentirano je i 1.305 korisnika novčane naknade što je u odnosu na prošli mjesec više za 6,5 %. Od ukupnog broja 47,8 % korisnika novčane naknade otpada na Mostar, na Čitluk 16,0 %, na Čaplinu 9,8 %, na Konjic 8,6 %, na Jablanicu 6,9 %, itd.

U ovom mjesecu 7 osoba sa evidencije nezaposlenih stekle su pravo na dokup staža do tri godine za odlazak u mirovinu.

Na evidenciji je bilo ukupno 5.130 razvojačenih branitelja (svaki šesti na evidenciji), kao i 946 članova obitelji poginulih i nestalih branitelja. Broj razvojačenih branitelja je za 0,6 % manji nego prošlog mjeseca.

U ukupnom broju nezaposlenih osoba koncem siječnja nalazi se i 312 ratnih vojnih invalida, 315 osoba sa faktorom otežane zapošljivosti, kao i 471 ostalih invalida.

U siječnju su poduzeća putem Službe za zapošljavanje iskazala potrebu za 119 djelatnika. Tijekom ovog mjeseca 528 osoba sa evidencije nezaposlenih je zasnovala radni odnos.

Najbrojnija zanimanja u kojima su se osobe zaposlile su: radnik za jednostavne poslove 30, ekonomski tehničar 24, prodavač 19, maturant gimnazije 18, vozač teretnog vozila 11, turistički animator 10, konobar 10, bravar 10, pravnik(71) 10, medicinska sestra 9, strojarski tehničar 9, ekonomist(71) 9, frizer 8, elektromehaničar 8, ekonomist(62) 8, automehaničar 7, tehničar cestovnog prometa 7, elektrotehničar 7, kuhar 6, građevinski tehničar 6, računalni tehničar 6, agronom 6, pravnik (72) 6, komunikolog 4, građevinski inženjer 4, itd.

Najviše osoba se zaposlilo u trgovini, ostale javne, društvene, socijalne i osobne uslužne djelatnosti, posredovanju nekretninama, obrazovanju, ugostiteljstvu, prerađivačkoj industriji, prijevozu, skladištenju i vezama, javnoj upravi i obrani, građevinarstvu, itd.

Uz prethodnu suglasnost Federalnog zavoda za zapošljavanje tijekom izvještajnog mjeseca izdano je 15 radnih dozvola strancima.

Prema podacima Federalnog zavoda za statistiku, dobivenih od organizacija – poslodavaca, u listopadu 2015. godine u Hercegovачko – Neretvanskoj županiji / kantonu bilo je zaposleno 48.229 radnika.

U privredi je radilo 29.304 djelatnika ili 60,8 %, a u neprivredi 18.925 ili 39,2 %.

Broj zaposlenih u listopadu 2015. u odnosu na prosjek 2014. godine manji je za 16 radnika, a u odnosu na rujan 2015. veći je za 111 radnika ili za 0,2 %.

In the observed month there were 787 newly-registered persons evidenced. At the same time because of employment 528 persons were erased, also by other different reasons (changing the level of education, irregular advising, gaining a conditions for pension, removal, income over a quarter of monthly salary in F BiH, death, etc.) 326 persons were erased from the Register.

Out of a total number of newly reported 587 persons reported themselves because of work ceasing.

At the end of January through the Service for employment (Labour Service), health care was using 26.703 unemployed persons or 77,6 %. That means, that on every fourth person registered at the Service, three of them are at the same time users of health care.

Observed by municipality the biggest portion of health care users in a total number of unemployed has Ravno 83,8 %, followed by Čitluk 81,6 %, Čapljina 80,6 %, Jablanica 79,3 %, Stolac 78,9 %, Mostar 78,8 %, Prozor-Rama 78,0 %, Neum 74,6 % and Konjic 66,2 %.

At the end of January 1.305 users of pecuniary aid were evidenced and in comparison with last month has grown for 6,5 %. Out of a total number 47,8 % of users of pecuniary aid belong to Mostar; to Čitluk; 16,0 %, 9,8 % to Čapljina; 8,6 %, to Konjic and 6,9 % belong to Jablanica, etc.

During this month 7 persons from the Register did make additional payment to the three years of pension contribution.

Total number of the demilitarize soldiers in the Register was 5.130 (every sixth in the Register), as well as 946 family members of fallen and missing soldiers (defenders). The number of demilitarize soldiers is less for 0,6 % in comparison with last month.

In a total number of unemployed persons at the end of January there were 312 disabled war veterans, 315 persons with aggravating employment factor and 471 other invalids.

In January companies (firms) shown need for 119 workers. During this month 528 persons from the Register were employed.

During this month the most numerous employed professions were: workers for simple jobs 30, economy technician 24, salesman 19, gymnasium graduated 18, driver 11, tourist technician 10, waiter 10, locksmith 10, lawyer (71) 10, medicine technician 9, machine technician 9, economist (71) 9, hairdresser 8, electro-mechanic 8, economist (62) 8, car mechanic 7, road traffic technician 7, electrotechnician 7, cook 6, civil engineer 6, IT technician 6, lawyer (72) 6, communicologist 4, civil engineer 4, etc.

The biggest number was employed in the commerce, other public, social and personal obliging activities, real estate, education, catering, manufacturing industry, transportation, stock and connections, public administration and defence, civil engineering, etc.

Following agreement with Federal Labour service during reported month 15 work permits were issued to the foreigners.

Following the datas of the Federal Institute for statistics, obtained from organizations – employers, in October 2015., 48.229 workers were employed in H-N canton.

29.304 workers or 60,8 % worked in the economy, and 18.925 or 39,2 % worked in the non-economy.

The number of employed in October 2015. in a comparison with an average in 2014. is less for the 16 workers, and in comparison with September 2015. has grown for the 111 workers or 0,2 %.

TABELA 1. – TABLE 1.

**ZAPOSLENOST po djelatnostima u Hercegovачko – Neretvanskom kantonu / županiju \***  
**EMPLOYMENT by activities at the Herzegovina – Neretva Canton**

DJELATNOST – ACTIVITY	BROJ ZAPOSLENIH – NO. OF EMPLOYED				
	Prosjek 2014. Average 2014.	IX 2015.	X 2015.	INDEKS – INDEX	
				X 2015. Pros-aver. 2014.	X 2015. IX 2015.
<b>UKUPNO HNŽ/K – TOTAL HN CANTON</b>	<b>48.245</b>	<b>48.118</b>	<b>48.229</b>	<b>100,0</b>	<b>100,2</b>
<i>A – Poljoprivreda, šumarstvo i ribolov – Agriculture, forestry and fishing</i>	603	701	680	112,8	97,0
<i>B – Vađenje ruda i kamena – Mining</i>	103	84	82	79,6	97,6
<i>C – Prerađivačka industrija – Manufacturing</i>	6.662	6.434	6.458	96,9	100,4
<i>D – proizvodnja i opskrba električnom energijom, plinom i parom i klimatizacija – Production and supply of electricity and gas</i>	1.810	1.784	1.802	99,6	101,0
<i>E – Opskrba vodom, uklanjanje otpadnih voda, upravljanje otpadom, te sanacija okoliša – Water supply, effluent removing, waste management</i>	990	943	947	95,7	100,4
<i>F – Građevinarstvo – Construction</i>	2.452	2.142	2.152	87,8	100,5
<i>G – Trgovina na veliko i malo; popravak motornih vozila i motocikala – Retail and wholesale trade; repair of motor vehicles and motorcycles</i>	8.881	9.281	9.326	105,0	100,5
<i>H – Prijevoz, skladištenje - Transport and storage</i>	2.380	2.711	2.720	114,3	100,3
<i>I – Hotelijerstvo i ugostiteljstvo – Hotel industry and catering</i>	3.149	3.691	3.672	116,6	99,5
<i>J – Informacije i komunikacije – Information and communication</i>	1.366	1.459	1.465	107,2	100,4
<i>K – Financijske djelatnosti i osiguranje – Financial activities and insurance</i>	1.338	1.280	1.275	95,3	99,6
<i>L – Poslovanje nekretninama – Real estate</i>	149	103	103	69,1	100,0
<i>M – Stručne, naučne i tehničke djelatnosti – Scientific and technical activities</i>	1.035	1.370	1.373	132,7	100,2
<i>N – Administrativne i pomoćne uslužne djelatnosti – Administrative and service activities</i>	2.458	688	686	-	99,7
<i>O – Javna uprava i obrana; obvezno socijalno osiguranje – Public administration and defence; obligatory social insurance</i>	4.669	4.680	4.663	99,9	99,6
<i>P – Obrazovanje – Education</i>	4.337	4.347	4.387	101,2	100,9
<i>Q – Zdravstvena i socijalna skrb- Health and social care</i>	3.905	4.121	4.127	105,7	100,1
<i>R – Umjetnost, zabava i rekreacija – Art, entertainment and recreation</i>	1.324	1.678	1.690	127,6	100,7
<i>S – Ostale uslužne djelatnosti – Other service activities</i>	634	621	621	97,9	100,0

TABELA 2. - TABLE 2.

**ZAPOSLENOST PO OPĆINAMA \*\* - EMPLOYMENT BY MUNICIPALITIES**

OPĆINA MUNICIPALITY	BROJ ZAPOSLENIH – NO. OF EMPLOYED				
	Prosjek 2014. Average 2014.	IX 2015.	X 2015.	INDEKS – INDEX	
				X 2015. Pros.-Aver. 2014.	X 2015. IX 2015.
<b>UKUPNO H-N Ž–TOTAL H-N Canton</b>	<b>48.245</b>	<b>48.118</b>	<b>48.229</b>	<b>100,0</b>	<b>100,2</b>
<b>ČAPLJINA</b>	3.333	3.328	3.301	99,0	99,2
<b>ČITLUK</b>	5.356	6.133	6.130	114,5	100,0
<b>JABLANICA</b>	1.906	1.819	1.823	95,6	100,2
<b>KONJIC</b>	4.630	4.794	4.834	104,4	100,8
<b>MOSTAR</b>	29.877	28.602	28.723	96,1	100,4
<b>NEUM</b>	1.035	1.160	1.123	108,5	96,8
<b>PROZOR-RAMA</b>	1.153	1.179	1.183	102,6	100,3
<b>RAVNO</b>	66	76	76	115,2	100,0
<b>STOLAC</b>	889	1.027	1.036	116,5	100,9

\* Mjesečni statistički pregled Federacije BiH po

\*\* županijama/kantonima Federalnog Zavoda za statistiku, za prosinac 2015.

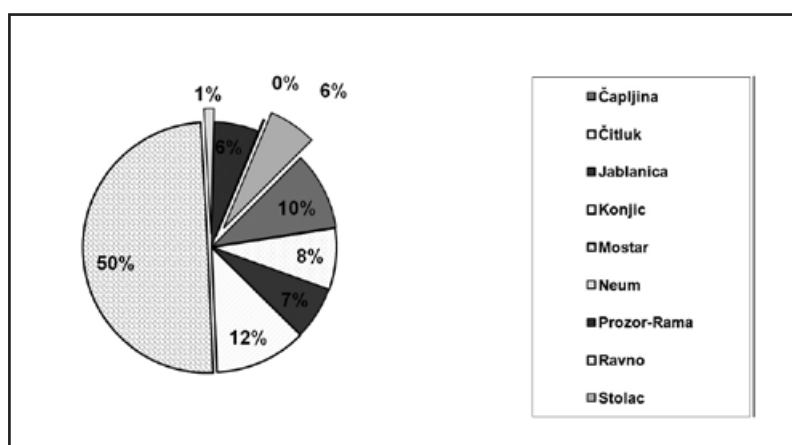
(Monthly statistic review of Federation BiH by Cantons from the Federal Institute for statistics, December 2015.)

TABELA 3. – TABLE 3.

**PREGLED STANJA I FLUKTUACIJE NEZAPOSLENIH OSOBA TIJEKOM MJESECA  
SIJEČNJA 2016. GODINE**

**REVIEW OF THE STATE AND FLUCTUATION OF UNEMPLOYED PERSONS DURING JANUARY 2016.**

PODRUŽNICA BRANCH OFFICE	Prosječan broj nezaposlenih u 2015. Average number of unemployed in 2015.	SIJEČANJ 2016. GODINE – JANUARY 2016.					INDEKS - INDEX	
		Stanje State on 31.12. 2015.	broj novoprijavljenih no. of newly – reported	brisani zbog zaposlenja erased because employment	brisani ostali razlozi erased – otehr reasons	Stanje State 31.01. 2016.	7: 2	7: 3
ČAPLJINA	3383	3487	85	38	76	3458	102,2	99,2
ČITLUK	2496	2682	95	24	15	2738	109,7	102,1
JABLANICA	2375	2367	52	45	11	2363	99,5	99,8
KONJIC	4187	4088	80	66	6	4096	97,8	100,2
MOSTAR	17085	17232	380	300	187	17125	100,2	99,4
NEUM	373	429	25	5	4	445	119,3	103,7
PROZOR-RAMA	1982	1981	44	28	15	1982	100,0	100,1
RAVNO	34	37	0	0	0	37	108,8	100,0
STOLAC	2104	2150	26	22	12	2142	101,8	99,6
<b>UKUPNO-TOTAL</b>	<b>34023</b>	<b>34453</b>	<b>787</b>	<b>528</b>	<b>326</b>	<b>34386</b>	<b>101,1</b>	<b>99,8</b>



**GRAFIKON –1**  
**UČEŠĆE NEZAPOSLENIH OSOBA PO OPĆINAMA NA DAN 31.01. 2016.**  
**CHART – 1**  
**THE PORTION OF UNEMPLOYED PERSONS BY MUNICIPALITIES ON THE 31.01.2016.**

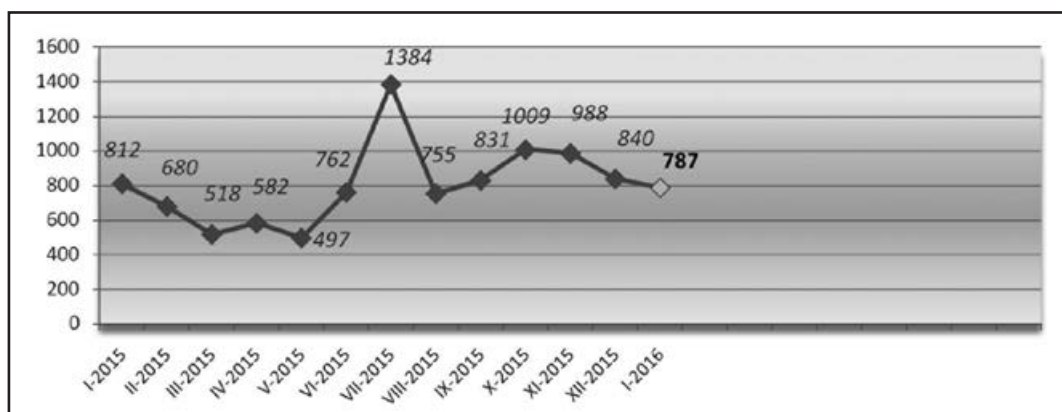


TABELA 4. - TABLE 4.

**PREGLED BROJA NOVOPRIJAVLJENIH OSOBA NA EVIDENCIJI U MJESECU  
SIJEČNJU 2016. GODINE - PO STUPNJU STRUČNOG OBRAZOVANJA –**

**REVIEW OF A NUMBER OF NEWLY – REPORTED PERSONS IN THE REGISTER IN  
JANUARY 2016. - BY THE LEVEL OF EDUCATION -**

PODRUŽNICA BRANCH OFFICE	Ukupno TOTAL	od toga žena Women	PO STUPNJU STRUČNOG OBRAZOVANJA LEVEL OF EDUCATION									
			1	2	3	4	5	61	62	71	72	8
ČAPLJINA	85	37	11	0	23	35	1	2	6	1	6	0
ČITLUK	95	57	6	0	43	30	0	0	2	7	7	0
JABLANICA	52	24	7	1	9	15	0	2	4	11	3	0
KONJIC	80	38	21	0	21	29	0	1	2	6	0	0
MOSTAR	380	192	30	2	91	154	1	10	20	46	26	0
NEUM	25	11	5	0	11	5	0	0	2	0	2	0
PROZOR -RAMA	44	13	5	0	19	14	0	1	1	2	2	0
RAVNO	0	0	0	0	0	0	0	0	0	0	0	0
STOLAC	26	9	5	0	10	6	0	1	1	1	2	0
<b>UKUPNO TOTAL</b>	<b>787</b>	<b>381</b>	<b>90</b>	<b>3</b>	<b>227</b>	<b>288</b>	<b>2</b>	<b>17</b>	<b>38</b>	<b>74</b>	<b>48</b>	<b>0</b>



GRAFIKON – 2

**BROJ NOVOPRIJAVLJENIH OSOBA NA EVIDENCIJI NEZAPOSLENIH PO MJESECIMA  
CHART – 2**

**THE NUMBER OF NEWLY – REPORTED PERSONS IN THE REGISTER BY MONTHS**



TABELA 5. – TABLE 5.

**PREGLED BROJA NEZAPOSLENIH OSOBA NA EVIDENCIJI NA DAN 31.01. 2016.  
 GODINE - PO STUPNJU STRUČNOG OBRAZOVANJA I SPOLU -**

*REVIEW OF A NUMBER OF UNEMPLOYED PERSONS IN THE REGISTER ON THE 31.01.2016.  
 – BY THE LEVEL OF EDUCATION AND GENDER –*

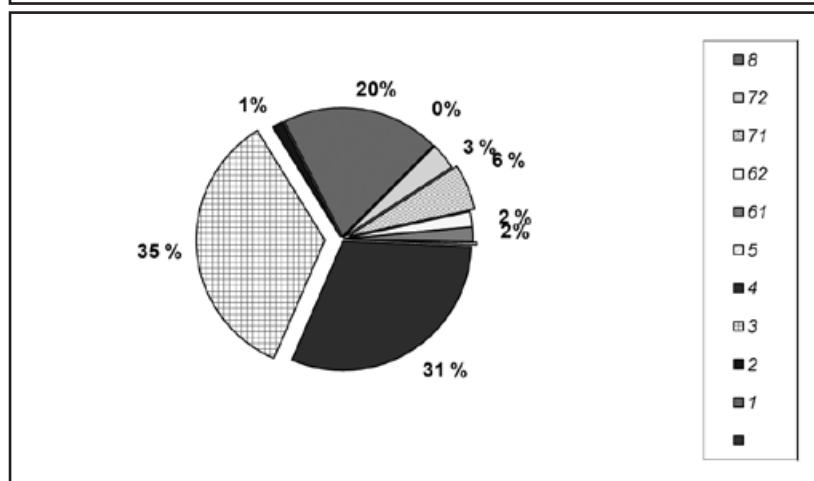
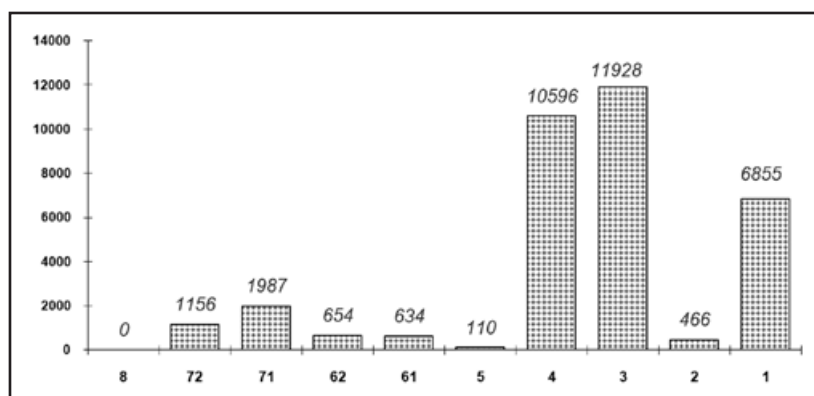
PODRUŽNICA BRANCH OFFICE	UKUPNO TOTAL		STUPANJ STRUČNOG OBRAZOVANJA LEVEL OF EDUCATION									
			1	2	3	4	5	61	62	71	72	8
ČAPLJINA	Svega Total	3458	558	61	1265	1139	13	74	94	123	131	0
	Žena women	1835	305	28	583	627	3	53	61	80	95	0
ČITLUK	Svega Total	2738	306	11	1149	916	1	52	56	82	165	0
	Žena Women	1513	180	8	552	511	0	37	43	61	121	0
JABLANICA	Svega Total	2363	494	42	915	652	10	24	29	162	35	0
	Žena women	1153	293	18	322	363	0	16	10	112	19	0
KONJIC	Svega Total	4096	1493	27	1290	959	13	44	49	184	37	0
	Žena Women	2003	730	10	552	506	0	25	36	121	23	0
MOSTAR	Svega Total	17125	2903	280	5456	5778	64	376	342	1279	647	0
	Žena Women	9060	1684	169	2181	3164	3	268	194	939	458	0
NEUM	Svega Total	445	67	4	206	119	1	6	17	5	20	0
	Žena Women	211	25	3	95	63	0	4	6	2	13	0
PROZOR -RAMA	Svega Total	1982	556	22	784	442	2	28	32	50	66	0
	Žena Women	1001	253	11	345	280	2	22	20	24	44	0
RAVNO	Svega Total	37	8	1	11	13	0	0	1	3	0	0
	Žena Women	11	2	1	3	3	0	0	0	2	0	0
STOLAC	Svega Total	2142	470	18	852	578	6	30	34	99	55	0
	Žena Women	1100	275	14	352	321	0	22	17	61	38	0
UKUPNO HNK/Ž	Svega Total	34386	6855	466	11928	10596	110	634	654	1987	1156	0
TOTAL HNK/Ž	Žena women	17887	3747	262	4985	5838	8	447	387	1402	811	0

TABELA 6. – TABLE 6.

**NEZAPOSLENE OSOBE NA EVIDENCIJI NA DAN 31.01. 2016.  
- PO STUPNJU STRUČNOG OBRAZOVANJA -**

**UNEMPLOYED PERSONS IN THE REGISTER ON THE 31.01. 2016.  
- BY THE LEVEL OF EDUCATION -**

<i>Stupanj stručnog obrazovanja Level of education</i>	<i>Broj radnika No. of workers</i>	<i>Udio % Portion</i>
8	0	0,0
72	1156	3,4
71	1987	5,8
62	654	1,9
61	634	1,8
5	110	0,3
4	10596	30,8
3	11928	34,7
2	466	1,4
1	6855	19,9
<b>UKUPNO Total</b>	<b>34386</b>	<b>100,00</b>



GRAFIKON - 3

NEZAPOSLENE OSOBE PO STUPNJU STRUČNOG OBRAZOVANJA NA DAN 31.01.2016.god.

CHART - 3

UNEMPLOYED PERSONS BY THE LEVEL OF EDUCATION ON THE 31.01.2016.

TABELA 7. – TABLE 7.

**PREGLED BROJA NEZAPOSLENIH OSOBA PO DUŽINI ČEKANJA NA ZAPOSLENJE - PO STUPNJU STRUČNOG OBRAZOVANJA NA DAN 31.01. 2016. GODINE**

*REVIEW OF THE UNEMPLOYED PERSONS BY TIME SPAN FOR JOB  
- BY THE LEVEL OF EDUCATION ON THE 31.01. 2016.*

DUŽINA ČEKANJA  TIME SPAN	UKUPNO  TOTAL		STUPANJ STRUČNOG OBRAZOVANJA  LEVEL OF EDUCATION									
			1	2	3	4	5	61	62	71	72	8
			<i>Do 6 mjeseci till 6 months</i>	<i>Svega Total</i>	4733	504	20	1375	1771	13	75	244
	<i>Žena Women</i>	2318	249	9	496	878	1	55	144	252	234	0
<i>6 - 9 mjeseci 6 - 9 months</i>	<i>Svega Total</i>	1774	180	19	532	657	6	31	49	155	145	0
	<i>Žena Women</i>	858	86	10	187	315	1	18	30	106	105	0
<i>9 - 12 mjeseci 9 - 12 months</i>	<i>Svega Total</i>	1103	191	3	298	397	5	18	51	87	53	0
	<i>Žena Women</i>	541	86	2	116	199	0	10	27	68	33	0
<i>12 - 18 mjes. 12-18 mont.</i>	<i>Svega Total</i>	2540	318	15	825	919	5	46	93	155	164	0
	<i>Žena Women</i>	1206	149	5	307	438	0	29	52	113	113	0
<i>18 - 24 mjes. 18-24 mont.</i>	<i>Svega Total</i>	2034	293	8	627	746	8	39	62	166	85	0
	<i>Žena Women</i>	980	129	3	250	347	0	27	36	118	70	0
<i>2 - 3 godine 2 - 3 years</i>	<i>Svega Total</i>	3328	521	31	1079	1129	11	69	66	270	152	0
	<i>Žena Women</i>	1644	261	15	400	566	2	52	42	197	109	0
<i>3 - 5 godina 3 - 5 years</i>	<i>Svega Total</i>	4892	961	48	1673	1470	7	105	64	407	157	0
	<i>Žena Women</i>	2598	563	28	693	796	1	75	43	281	118	0
<i>5 - 7 godina 5 - 7 years</i>	<i>Svega Total</i>	2914	575	52	1084	889	10	78	17	180	29	0
	<i>Žena Women</i>	1558	338	24	477	505	1	56	8	128	21	0
<i>7 - 9 godina 7 - 9 years</i>	<i>Svega Total</i>	3098	890	57	1237	765	13	36	3	96	1	0
	<i>Žena Women</i>	1613	456	32	559	466	2	22	2	73	1	0
<i>Preko 9 god. Over 9 years</i>	<i>Svega Total</i>	7970	2422	213	3198	1853	32	137	5	100	10	0
	<i>Žena Women</i>	4571	1430	134	1500	1328	0	103	3	66	7	0
<b>UKUPNO</b>	<i>Svega Total</i>	34386	6855	466	11928	10596	110	634	654	1987	1156	0
<b>TOTAL</b>	<i>Žena women</i>	17887	3747	262	4985	5838	8	447	387	1402	811	0

TABELA 8. – TABLE 8.

**PREGLED BROJA NEZAPOSLENIH OSOBA PO GODINAMA STAROSTI  
I STUPNJU STRUČNOG OBRAZOVANJA NA DAN 31.01. 2016. GODINE**

**REVIEW OF THE UNEMPLOYED PERSONS BY AGE AND THE LEVEL OF EDUCATION  
ON THE 31.01.2016.**

STAROSNA DOB AGE GROUP	UKUPNO TOTAL		STUPANJ STRUČNOG OBRAZOVANJA LEVEL OF EDUCATION									
			1	2	3	4	5	61	62	71	72	8
			<i>Svega Total</i>									
<i>Žena Women</i>												
<b>15–19 godina 15–19 years</b>	<i>Svega Total</i>	1474	92	19	831	532	0	0	0	0	0	0
	<i>Žena Women</i>	531	41	7	257	226	0	0	0	0	0	0
<b>20–24 godina 20 – 24 years</b>	<i>Svega Total</i>	4277	183	38	1383	2187	1	5	177	126	177	0
	<i>Žena Women</i>	1797	76	12	488	875	0	3	116	101	126	0
<b>25–29 godina 25 – 29 years</b>	<i>Svega Total</i>	5277	296	40	1272	1777	1	62	377	600	852	0
	<i>Žena Women</i>	2880	135	17	543	882	1	41	222	436	603	0
<b>30–34 godina 30 – 34 years</b>	<i>Svega Total</i>	4286	440	24	1533	1274	2	161	70	705	77	0
	<i>Žena Women</i>	2373	180	6	734	721	1	125	33	521	52	0
<b>35–39 godina 35 – 39 years</b>	<i>Svega Total</i>	3677	757	26	1456	1013	3	123	14	260	25	0
	<i>Žena Women</i>	1968	413	13	644	600	1	90	8	182	17	0
<b>40–44 godina 40 – 44 years</b>	<i>Svega Total</i>	3323	1054	42	1262	797	0	75	6	74	13	0
	<i>Žena Women</i>	1864	545	26	638	544	0	53	4	47	7	0
<b>45–49 godina 45 – 49 years</b>	<i>Svega Total</i>	3491	1004	59	1409	919	4	40	7	41	8	0
	<i>Žena Women</i>	2000	543	33	691	664	1	29	4	30	5	0
<b>50–54 godina 50 – 54 years</b>	<i>Svega Total</i>	3648	1052	61	1201	1198	18	51	1	65	1	0
	<i>Žena Women</i>	1977	619	41	442	800	2	37	0	35	1	0
<b>55–59 godina 55 – 59 years</b>	<i>Svega Total</i>	3137	1185	94	990	684	50	65	2	66	1	0
	<i>Žena Women</i>	1570	706	68	319	410	0	38	0	29	0	0
<b>60–64 godina 60 – 64 years</b>	<i>Svega Total</i>	1740	772	61	569	207	31	50	0	48	2	0
	<i>Žena Women</i>	898	476	38	220	113	2	29	0	20	0	0
<b>65 i više &gt; 65</b>	<i>Svega Total</i>	56	20	2	22	8	0	2	0	2	0	0
	<i>Žena Women</i>	29	13	1	9	3	0	2	0	1	0	0
<b>UKUPNO TOTAL</b>	<i>Svega Total</i>	34386	6855	466	11928	10596	110	634	654	1987	1156	0
	<i>Žena women</i>	17887	3747	262	4985	5838	8	447	387	1402	811	0

TABELA 9. – TABLE 9.

**PREGLED BROJA NEZAPOSLENIH OSOBA PO GODINAMA STAROSTI, DUŽINI  
ČEKANJA NA ZAPOSLENJE I SPOLU NA DAN 31.01. 2016. GODINE**

*REVIEW OF THE UNEMPLOYED PERSONS BY AGE, TIME SPAN FOR JOB AND GENDER  
ON THE 31.01. 2016.*

STAROSNA DOB	UKUPNO TOTAL	DUŽINA ČEKANJA									
		TIME SPAN									
AGE GROUP	ŽENA WOMEN	Do 6 mj.	6-9 mj.	9-12 mj.	12-18 mj.	18-24 mj.	2-3 g	3-5 g	5-7 g	7-9 g	Preko 9 g
15-19 g.	1474	536	488	22	241	160	19	8	0	0	0
15-19 y.	531	188	181	10	84	56	8	4	0	0	0
20-24 g.	4277	982	231	199	535	409	762	840	312	7	0
20-24 y.	1797	496	114	99	245	174	260	300	109	0	0
25-29 g.	5277	965	358	264	557	398	673	845	500	423	294
25-29 y.	2880	509	223	135	309	230	411	485	240	206	132
30-34 g.	4286	633	212	141	313	242	414	771	469	348	738
30-34 y.	2373	314	125	70	159	130	251	447	263	199	410
35-39 g.	3677	425	126	101	212	191	361	556	409	316	979
35-39 y.	1968	211	58	57	94	88	177	282	228	189	583
40-44 g.	3323	329	86	101	175	138	273	410	286	391	1134
40-44 y.	1864	167	35	51	96	72	157	238	173	212	663
45-49 g.	3491	300	74	83	140	129	228	451	273	429	1384
45-49 y.	2000	163	36	40	73	66	114	261	160	234	853
50-54 g.	3648	279	73	71	153	157	263	432	268	490	1462
50-54 y.	1977	153	32	30	69	75	123	253	162	251	829
55-59 g.	3137	193	77	76	127	136	201	370	239	437	1281
55-59 y.	1570	79	31	30	35	57	78	212	131	198	719
60-64 g.	1740	89	47	45	85	67	132	200	155	244	676
60-64 y.	898	38	21	19	42	25	64	111	91	116	371
>65	56	2	2	0	2	1	2	9	3	13	22
	29	0	2	0	0	1	1	5	1	8	11
TOTAL	34386	4733	1774	1103	2540	2028	3321	4892	2914	3098	7970
	17887	2318	858	541	1206	974	1640	2598	1558	1613	4571

TABELA 10. – TABLE 10.

**PREGLED BROJA NEZAPOSLENIH OSOBA NA EVIDENCIJI  
NA DAN 31.01. 2016. GODINE - NEZAPOSLENE OSOBE BEZ RADNOG ISKUSTVA PO  
STUPNJU STRUČNOG OBRAZOVANJA -**

**REVIEW OF THE UNEMPLOYED PERSONS IN THE REGISTER ON THE 31.01.2016.  
– UNEMPLOYED PERSONS WITHOUT A WORK EXPERIENCE BY THE LEVEL OF EDUCATION -**

PODRUŽNICA BRANCH OFFICE	Ukupno Total	od toga žena Women	PO STUPNJU STRUČNOG OBRAZOVANJA LEVEL OF EDUCATION									
			1	2	3	4	5	61	62	71	72	8
			<b>ČAPLJINA</b>	<b>1209</b>	<b>635</b>	<b>155</b>	<b>26</b>	<b>404</b>	<b>436</b>	<b>0</b>	<b>21</b>	<b>55</b>
<b>ČITLUK</b>	<b>804</b>	<b>395</b>	<b>55</b>	<b>3</b>	<b>306</b>	<b>265</b>	<b>0</b>	<b>5</b>	<b>43</b>	<b>16</b>	<b>111</b>	<b>0</b>
<b>JABLANICA</b>	<b>1082</b>	<b>592</b>	<b>227</b>	<b>9</b>	<b>389</b>	<b>305</b>	<b>1</b>	<b>6</b>	<b>20</b>	<b>98</b>	<b>27</b>	<b>0</b>
<b>KONJIC</b>	<b>1979</b>	<b>1113</b>	<b>720</b>	<b>9</b>	<b>555</b>	<b>528</b>	<b>0</b>	<b>9</b>	<b>34</b>	<b>97</b>	<b>27</b>	<b>0</b>
<b>MOSTAR</b>	<b>6416</b>	<b>3416</b>	<b>1040</b>	<b>132</b>	<b>1858</b>	<b>2116</b>	<b>2</b>	<b>85</b>	<b>225</b>	<b>527</b>	<b>431</b>	<b>0</b>
<b>NEUM</b>	<b>95</b>	<b>40</b>	<b>12</b>	<b>0</b>	<b>39</b>	<b>23</b>	<b>0</b>	<b>1</b>	<b>9</b>	<b>1</b>	<b>10</b>	<b>0</b>
<b>PROZOR –RAMA</b>	<b>756</b>	<b>399</b>	<b>119</b>	<b>5</b>	<b>346</b>	<b>172</b>	<b>0</b>	<b>7</b>	<b>26</b>	<b>25</b>	<b>56</b>	<b>0</b>
<b>RAVNO</b>	<b>10</b>	<b>3</b>	<b>1</b>	<b>0</b>	<b>2</b>	<b>3</b>	<b>0</b>	<b>0</b>	<b>1</b>	<b>3</b>	<b>0</b>	<b>0</b>
<b>STOLAC</b>	<b>1108</b>	<b>577</b>	<b>211</b>	<b>12</b>	<b>453</b>	<b>292</b>	<b>1</b>	<b>13</b>	<b>27</b>	<b>56</b>	<b>43</b>	<b>0</b>
<b>UKUPNO TOTAL</b>	<b>13459</b>	<b>7170</b>	<b>2540</b>	<b>196</b>	<b>4352</b>	<b>4140</b>	<b>4</b>	<b>147</b>	<b>440</b>	<b>859</b>	<b>781</b>	<b>0</b>

TABELA 11. – TABLE 11

**PREGLED BROJA NEZAPOSLENIH OSOBA NA EVIDENCIJI**  
**- PO NAJBROJNIJIM ZANIMANJIMA NA DAN 31.01. 2016. -**  
**REVIEW OF A NUMBER OF UNEMPLOYED PERSONS IN THE REGISTER**  
**- BY THE MOST NUMEROUS PROFESSIONS ON THE 31.01. 2016. -**

Šifra Code	NAZIV ZANIMANJA	PROFESSION	SVEGA TOTAL	OD TOGA ŽENA WOMEN
<b>1 i 2 STUPANJ OBRAZOVANJA</b>				
<b>1. &amp; 2. – LEVEL OF EDUCATION</b>				
999901	Radnici za jednostavne poslove.dn	Worker for simple jobs	6851	3746
411101	Daktilograf	Typist	76	76
913205	Kuhinjski pomoćnik	assistant of cook	66	27
932025	Radnik u tekstilnoj proizvodnji	Worker in textile production	51	48
611206	Pomoćni cvjećar	Assistant of flowerist	21	8
712201	Pomoćni zidar	assistant of mason	21	0
743301	Krojač	Tailor	21	17
714102	Moler	assistant of dyer	15	0
743603	Sivač	Sewer	13	13
931302	Tesarski radnik	Assistant of carpenter	8	0
514111	Frizer za žene	Ladies hairdresser	7	7
915103	Hotelski nosač	Hotel porter	3	3
<b>3 i 5 STUPANJ OBRAZOVANJA</b>				
<b>3. &amp; 5. LEVEL OF EDUCATION</b>				
522102	Prodavač	salesman	2218	1759
514101	Frizer za žene	ladies hairdresser	935	878
723106	Automehaničar	car mechanic	921	0
722211	Bravar	locksmith	810	9
512204	Kuhar	Cook	730	467
512303	Konobar	Waiter	705	122
722306	Kovinotokar	Lathe operator	428	28
832401	Vozač teretnog vozila	Truck driver	426	3
743303	Krojač ženske odjeće	ladies wear tailor	399	389
724125	Elektromehaničar	electromechanic	338	9
732106	Keramičar	cheramist	216	0
712202	Zidar	Mason	202	14
742202	Stolar/stolar	carpenter	162	65
722308	Kovinoglođač	Lathe operator	138	18
713702	Elektroinstalater	electrician	110	0
721304	Autolimar	Car-body mechani	102	0
721306	Aviolimar	aeroplane tin-smith	96	0
712401	Tesar	carpenter	85	0
713606	Instalater grijanja i klimatizacije	Fitter for heating and air conditioning	71	0
724320	Mehaničar elektroničar	Elektronician mechanist	63	3
721301	Limar	tin smith	62	0
713601	Instalater vodovoda i kanalizacije	Fitter of waterworks and sewage system	56	0
724112	Autoelektričar	Car eletrician	55	0
815901	Kemijski laborant	Laboratory technician	51	43
714204	Autolakirer	Varnisher	34	0
741205	Slastičar/poslastičar	Pastry cook	33	28
741102	Mesar	butcher	29	2
721203	zavarivač	welder	24	0
611102	Ratar	agriculturist	20	16
<b>4 STUPANJ OBRAZOVANJA</b>				
<b>4. LEVEL OF EDUCATION</b>				
412110	Ekonomski tehničar	economy technician	1801	1241
419006	Maturant gimnazije	gymnasium graduated	1582	1044
311552	Strojarski tehničar	machine technician	854	286
323106	Medicinska sestra	Nurse	513	362
341403	Turistički animator	Tourist animator	499	309
413303	Tehničar drumskog prometa	Road traffic tehnician	462	102
321212	Poljoprivredni tehničar	agriculture technician	427	264
311320	Elektrotehničar	electrotechnician	418	95
311407	Tehničar elektroničar za računare	electronic technician for computers	273	36
311214	Građevinski tehničar	civil engineering technician	270	99
311915	Tekstilni tehničar	Textile technician	194	170
419001	Upravni službenik	Managerial officer	169	147
311213	Građevinski tehničar visokogradnje	civil engineering technician	161	73
341501	Komercijalist	comercialist	160	103
322801	Farmaceutski tehničar	Pharmaceutical technician	123	107
413312	Prometni tehničar	Traffic technician	113	29
419005	Administrativni službenik	Administrative officer	99	84
311922	Grafičarski tehničar	Graphic technician	91	31
311226	Geodetski tehničar	Geodetic tehnician	86	24
322502	Zubni tehničar	Dental technician	63	48
311418	Tehničar elektronike	Electronical technician	61	8
311115	Kemijski tehničar	Chemistry technician	49	40
321213	Šumarski tehničar	Forestry technician	34	15



322201	Sanitarni tehničar	Sanitary technician	28	20
311706	Rudarski tehničar	Minery technician	25	10
321201	Ratarski tehničar	Agricultural technician	22	17
311120	Tehničar matematički	Technician of mathematics	22	16
322501	Stomatološka sestra	Stomatology nurse	16	12
311748	Tehničar metalurgije	Metallurgic technician	15	9
321206	Vinogradarski tehničar	Wine-grower technician	10	6
516201	policajac	Policeman	10	0
322701	Veterinarski tehničar	Vet technician	7	4
<b>61 i 62. STUPANJ OBRAZOVANJA 61. &amp; 62. LEVEL OF EDUCATION</b>				
412109	Ekonomski službenik	Economist	213	138
242912	Pravnik	Lawyer	120	77
233201	Učitelj predškolske djece	Preschool teacher	104	102
233101	Razredni učitelj	Class teacher	56	52
214206	Građevinski inženjer	Civil engineer	48	16
346006	Socijalni radnik	Social worker	45	41
213121	Inženjer računarstva	Computer engineer	27	10
233114	Nastavnik kemije	Chemistry teacher	27	23
223004	Fizioterapeut	Physical therapist	23	15
245102	Novinar	Journalist	22	14
213122	Informatičar	Informatician	22	7
233103	Nastavnik maternjeg jezika	Native tongue teacher	21	18
233115	Nastavnik biologije	Biology teacher	20	17
214115	Inženjer drumskog prometa	Traffic engineer	16	2
233105	Nastavnik povijesti	History teacher	15	11
244220	Kriminalist	Criminologist	15	4
222908	Inženjer medicinske radiologije	Radiology engineer	10	7
214806	Inženjer geodezije	Engineer of geodesy	6	0
233109	Nastavnik tjelesne i zdravstvene kulture	Teacher of physical and health culture	6	7
233108	Nastavnik likovne kulture	Art teacher	5	2
233111	Nastavnik matematike	Teacher of mathematic	4	2
233107	Nastavnik glazbene kulture	Teacher of music education	1	1
<b>71, 72 i 8. STUPANJ OBRAZOVANJA 71., 72. &amp; 8. LEVEL OF EDUCATION</b>				
242912	Pravnik	Lawyer	527	382
244123	Ekonomist	Economist	273	185
232105	Profesor engleskog jezika	english language professor	173	146
221315	Inženjer agronom	Agronomy engineer	158	88
233117	Profesor razredne nastave	Class professor	124	117
244508	Psiholog	psychologist	105	95
235105	Pedagog	Pedagogue	96	92
214206	Građevinski inženjer	Civil engineer	89	49
244101	Ekonomist za financije	Financial economist	88	71
245102	Novinar	journalist	85	63
232102	Profesor hrvatskog jezika	Croatian language professor	84	73
232131	Profesor tjelesne i zdravstvene kulture	Professor of physical and health culture	81	18
214556	Strojarski inženjer	Mechanical engineer	74	19
232118	Profesor povijesti	History professor	61	28
346006	Socijalni radnik	Social worker	61	59
244304	Politolog	Politologyst	59	34
213121	Inženjer računarstva	Computer engineer	53	24
232106	Profesor njemačkog jezika	german language professor	50	44
232128	Profesor likovnih predmeta	Art professor	49	35
232208	Profesor biologije	Professor of biology	48	43
232101	Profesor bosanskog jezika	Bosnian language professor	46	42
214642	Inženjer prehrambene tehnologije	Food technology engineer	41	30
244102	Ekonomista marketinga	Economist of marketing	39	28
232207	Profesor kemije	Professor of chemistry	27	26
232121	Profesor sociologije	Professor of sociology	27	21
232119	Profesor pedagogije	Pedagogy professor	26	22
214317	Inženjer elektrotehnike	Electrotehnic enginner	25	6
214113	Inženjer arhitekture	Architect	18	14
244220	Kriminalist	Police inspector	17	6
221103	ekolog	ecologist	15	11
244216	Komunikolog	communicologist	12	10
244201	Sociolog	Sociologist	11	7
222101	Doktor medicine	Doctor of medicine	10	6
246015	teolog	teologyst	9	1
214115	Inženjer drumskog prometa	Traffic engineer	9	7
232601	Profesor vjeronauka	Professor of teology	7	6
222210	Doktor stomatologije	Doctor of dentistry	7	4
222313	Veterinar	Veterinarian	7	3
222907	Sanitarni inženjer	Sanitary engineer	5	3
232210	Profesor zemljopisa	Professor of geography	5	3
232116	Profesor filozofije	Professor of philosophy	4	2
222401	Doktor farmacije	Doctor of pharmacy	3	3
245502	Glumac	Actor/actress	3	0
245204	Kipar	sculptor	2	0

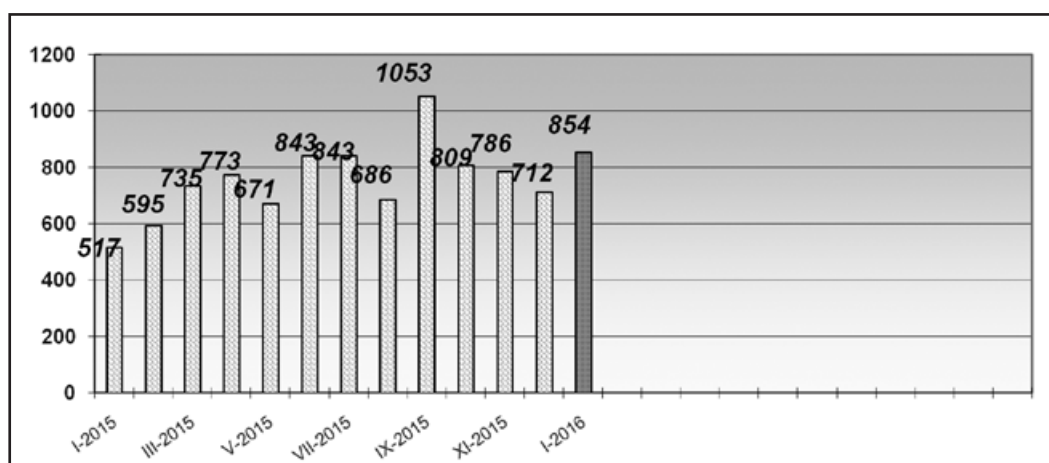


TABELA 12. – TABLE 12.

**PREGLED BROJA UKUPNO BRISANIH OSOBA SA EVIDENCIJE  
U MJESECU SIJEČNJU 2016. - PO STUPNJU STRUČNOG OBRAZOVANJA -**

*REVIEW OF A TOTAL NUMBER OF ERASED PERSONS FROM THE REGISTER IN  
JANUARY 2016. - BY THE LEVEL OF EDUCATION -*

PODRUŽNICA BRANCH OFFICE	UKUPNO TOTAL ŽENA WOMEN	STUPANJ STRUČNOG OBRAZOVANJA LEVEL OF EDUCATION									
		1	2	3	4	5	61	62	71	72	8
		ČAPLJINA	114	14	1	42	35	0	3	4	9
	50	7	1	10	18	0	3	2	3	6	0
ČITLUK	39	2	0	16	10	0	4	1	2	4	0
	24	1	0	6	9	0	2	1	1	4	0
JABLANICA	56	7	0	18	10	0	3	2	14	2	0
	25	3	0	4	2	0	2	2	11	1	0
KONJIC	72	5	0	14	20	0	1	15	13	4	0
	38	1	0	6	9	0	1	10	9	2	0
MOSTAR	487	62	7	133	172	4	15	14	43	37	0
	237	29	2	42	89	0	10	8	32	25	0
NEUM	9	1	0	3	1	0	1	0	3	0	0
	4	0	0	0	1	0	1	0	2	0	0
PROZOR - RAMA	43	3	0	18	14	0	2	1	3	2	0
	24	1	0	10	7	0	2	0	2	2	0
RAVNO	0	0	0	0	0	0	0	0	0	0	0
	0	0	0	0	0	0	0	0	0	0	0
STOLAC	34	4	2	9	11	1	0	0	3	4	0
	16	2	1	1	6	0	0	0	3	3	0
UKUPNO TOTAL	854	98	10	253	273	5	29	37	90	59	0
	418	44	4	79	141	0	21	23	63	43	0



GRAFIKON – 4

**BROJ BRISANIH RADNIKA SA EVIDENCIJE PO MJESECIMA**

**CHART – 4**

**THE NUMBER OF ERASED WORKERS FROM THE REGISTER BY MONTHS**

TABELA 13. – TABLE 13.

**PREGLED BROJA BRISANIH OSOBA S EVIDENCIJE U MJESECU SIJEČNJU 2016.  
GODINE PO RAZLOZIMA PRESTANKA VOĐENJA EVIDENCIJE**

**REVIEW OF A NUMBER OF ERASED PERSONS IN JANUARY 2016. BY REASONS OF ERASING FROM THE REGISTER**

PODRUŽNICA BRANCH OFFICE	Ukupno Total	Žena Women	PO RAZLOZIMA PRESTANKA VOĐENJA EVIDENCIJE REASON OF ERASING																			
			1	2	3	4	5	6	7	8	9	10	11	12	13	14	15	16	17	18	20	
			ČAPLJINA	114	50	38	0	0	0	0	6	0	5	0	0	0	29	28	0	1	4	1
ČITLUK	39	24	24	0	0	0	0	8	0	2	0	0	0	0	0	0	5	0	0	0	0	
JABLANICA	56	25	44	0	1	0	0	3	0	0	0	0	0	0	0	0	1	5	0	2	0	
KONJIC	72	38	66	0	0	0	0	1	0	0	0	0	0	0	0	0	4	0	1	0	0	
MOSTAR	487	237	296	0	4	0	0	34	0	8	2	0	0	84	5	0	3	38	6	6	1	
NEUM	9	4	5	0	0	0	0	1	0	0	0	0	0	0	0	0	3	0	0	0	0	
PROZOR -RAMA	43	24	28	0	0	0	0	2	0	1	0	0	0	0	0	0	1	2	9	0	0	
RAVNO	0	0	0	0	0	0	0	0	0	0	0	0	0	0	0	0	0	0	0	0	0	
STOLAC	34	16	22	0	0	0	0	3	0	1	0	0	0	0	0	0	1	5	1	1	0	
UKUPNO	854	418	523	0	5	0	0	58	0	17	2	0	0	113	33	0	7	66	15	12	1	

**LEGENDA – LEGEND:**

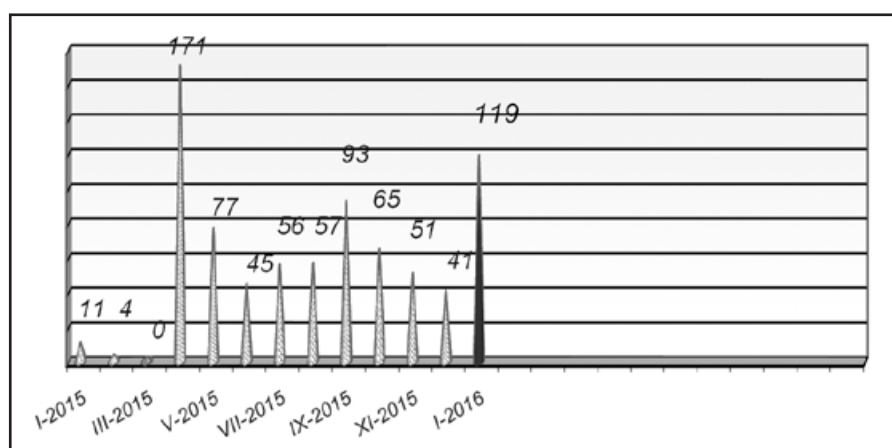
Šifra	Naziv
1	Zasnivanje radnog odnosa
2	Registrira gospodarsko društvo ili drugu pravnu osobu odnosno ostvari dividendu temeljem udjela u gospodarskom društvu ili drugoj pravnoj osobi u visini određeno u članku 3. stavak 2. zakona
3	Registrira obrt ili ostvari prihod po bilo kojem osnovu u visini određenoj u članku 3. stavak 2. zakona
4	Bavljenje poljoprivrednom djelatnošću - upis u registar poljoprivrednih proizvođača
5	Zatečen na radu bez ugovora o radu ili pisane izjave poslodavca odnosno rješenja o zasnivanju radnog odnosa ili o postavljanju
6	Ispunjavanje uvjeta za mirovinu prema propisima o mirovinsko-invalidskom osiguranju
7	Trajna nesposobnost za rad
8	Navršenih 65 godina života
9	Izdržavanje kazne zatvora, mjere sigurnosti, zaštitne ili odgojne mjere u trajanju dužem od šest mjeseci
10	Odbijeno se uključiti u obrazovanje na istom stupnju stručne spreme koji je organizirala i snosi troškove služba za zapošljavanje radi povećanja mogućnosti zapošljavanja ili ako bez opravdanog razloga prekinuto, odnosno ne završeno obrazovanje
11	Odbijen odgovarajući posao
12	Ne javljanje službi za zapošljavanje u dva uzastopna roka, bez obavijestavanja službe o opravdanim razlozima nejavljanja
13	Ne ispunjavanje uvjeta o aktivnom traženju posla
14	Primanje novčane naknade u skladu sa člankom 30. A zakona o izmjenama i dopunama zakona o posredovanju u zapošljavanju i socijalnoj sigurnosti neuposlenih osoba
15	Stjecanje statusa redovnog učenika ili studenta
16	Preseljenje na područje druge općine / države
17	Odjavljivanje sa evidencije
18	Smrt
19	Prelazak kod drugoga savjetodavca
20	Ostvaruje ukupne mjesečne prihode veće dd 25% prosječne mjesečne plaće uprethodnoj godini u FBiH, po bilo kojem temelju, uključujući i dividende

TABELA 14. – TABLE 14.

**PREGLED SLOBODNIH RADNIH MJESTA U MJESECU SIJEČNJU 2016. GODINE PO STUPNJU STRUČNOG OBRAZOVANJA**

REVIEW OF A FREE WORK PLACES IN JANUARY 2016. BY THE LEVEL OF EDUCATION

PODRUŽNICA BRANCH OFFICE	Ukupno Total	Od toga na: Out of that:		PO STUPNJU STRUČNOG OBRAZOVANJA LEVEL OF EDUCATION										
		Neodređen Undeterm.	Određeno determined	1	2	3	4	5	61	62	71	72	8	
ČAPLJINA	0	0	0	0	0	0	0	0	0	0	0	0	0	0
ČITLUK	0	0	0	0	0	0	0	0	0	0	0	0	0	0
JABLANICA	0	0	0	0	0	0	0	0	0	0	0	0	0	0
KONJIC	0	0	0	0	0	0	0	0	0	0	0	0	0	0
MOSTAR	95	95	0	0	0	10	32	0	0	0	53	0	0	0
NEUM	24	0	24	0	0	0	1	0	0	0	0	23	0	0
PROZOR -RAMA	0	0	0	0	0	0	0	0	0	0	0	0	0	0
RAVNO	0	0	0	0	0	0	0	0	0	0	0	0	0	0
STOLAC	0	0	0	0	0	0	0	0	0	0	0	0	0	0
<b>UKUPNO TOTAL</b>	<b>119</b>	<b>95</b>	<b>24</b>	<b>0</b>	<b>0</b>	<b>10</b>	<b>33</b>	<b>0</b>	<b>0</b>	<b>0</b>	<b>53</b>	<b>23</b>	<b>0</b>	<b>0</b>



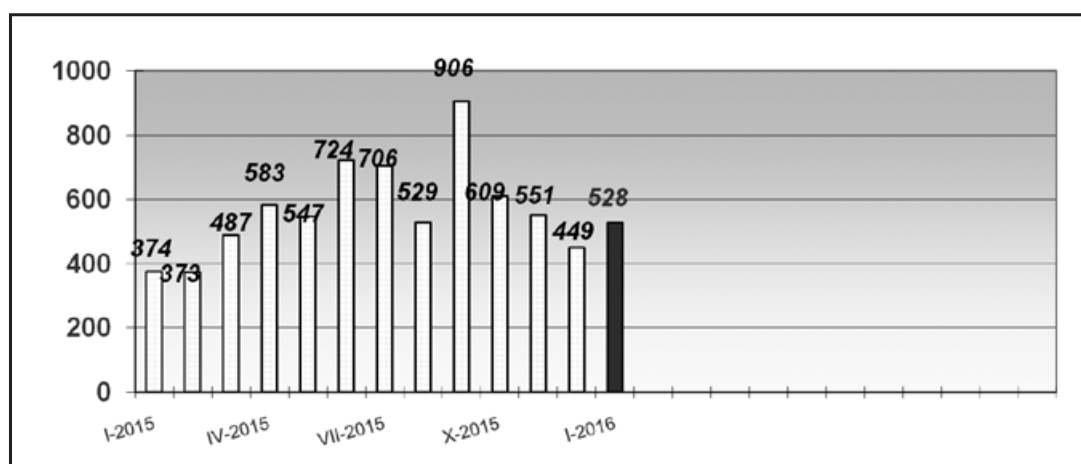
**GRAFIKON – 5**  
**BROJ ISKAZANIH POTREBA ZA RADNICIMA PO MJESECIMA**  
**CHART – 5**  
**THE NUMBER OF REQUIRIES FOR WORKERS BY MONTHS**

TABELA 15. – TABLE 15.

**PREGLED BROJA OSOBA KOJE SU SE ZAPOSLE SA EVIDENCIJE PO STUPNJU  
STRUČNOG OBRAZOVANJA I SPOLU U MJESECU SIJEČNJU 2016.**

REVIEW OF A NUMBER OF EMPLOYED PERSONS FROM THE REGISTER IN JANUARY 2016.

PODRUŽNICA BRANCH OFFICE	Ukupno Total Žena Women	PO STUPNJU STRUČNOG OBRAZOVANJA LEVEL OF EDUCATION									
		1	2	3	4	5	61	62	71	72	8
		ČAPLJINA	38	1	0	10	11	0	2	2	6
	20	1	0	2	6	0	2	1	2	6	0
ČITLUK	24	0	0	9	7	0	2	1	1	4	0
	16	0	0	2	6	0	2	1	1	4	0
JABLANICA	45	5	0	14	6	0	3	2	14	1	0
	20	1	0	2	1	0	2	2	11	1	0
KONJIC	66	4	0	12	19	0	1	15	11	4	0
	35	1	0	6	8	0	1	10	7	2	0
MOSTAR	300	17	5	83	106	0	12	12	36	29	0
	149	6	2	30	52	0	8	7	24	20	0
NEUM	5	0	0	3	1	0	1	0	0	0	0
	2	0	0	0	1	0	1	0	0	0	0
PROZOR -RAMA	28	1	0	10	9	0	2	1	3	2	0
	17	1	0	6	4	0	2	0	2	2	0
RAVNO	0	0	0	0	0	0	0	0	0	0	0
	0	0	0	0	0	0	0	0	0	0	0
STOLAC	22	2	1	5	8	0	0	0	2	4	0
	10	0	0	0	5	0	0	0	2	3	0
<b>UKUPNO TOTAL</b>	<b>528</b>	<b>30</b>	<b>6</b>	<b>146</b>	<b>167</b>	<b>0</b>	<b>23</b>	<b>33</b>	<b>73</b>	<b>50</b>	<b>0</b>
<b>ŽENA WOMEN</b>	<b>269</b>	<b>10</b>	<b>2</b>	<b>48</b>	<b>83</b>	<b>0</b>	<b>18</b>	<b>21</b>	<b>49</b>	<b>38</b>	<b>0</b>



**GRAFIKON - 6**  
**BROJ ZAPOSLENIH OSOBA SA EVIDENCIJE PO MJESECIMA**  
**CHART - 6**  
**THE NUMBER OF EMPLOYED PERSONS FROM THE REGISTER BY MONTHS**

TABELA 16. – TABLE 16.

**PREGLED BROJA ZAPOSLENIH OSOBA SA EVIDENCIJE PO NAJBROJNIJIM  
ZANIMANJIMA U MJESECU SIJEČNJU 2016.**

**REVIEW OF A NUMBER OF EMPLOYED PERSONS FROM THE REGISTER BY THE MOST NUMEROUS  
PROFESSIONS IN JANUARY 2016.**

Str. st. obrazovanja	Šifra	Naziv zanimanja	Svega	Žena
1	999901	radnik za jednostavne poslove drugdje nerazvrstan / rad...	30	10
		<b>ukupno za zanimanje:</b>	30	10
2	734119	štampar / tiskar	1	1
	932025	radnik na jednostavnim poslovima u tekstilnoj proizvodn...	1	1
	741205	slastičar / poslastičar	1	0
	714204	autolakirer / autolakirer	1	0
	913205	kuhinjski pomoćnik / kuhinjski pomoćnik	1	0
		<b>ukupno za zanimanje:</b>	5	2
3	522102	prodavač / prodavač	19	15
	832401	vozač teretnog vozila / vozač teretnog vozila	11	0
	512303	konobar / konobar	10	3
	722211	bravar / bravar	10	0
	514101	frizer / frizer	8	7
	724125	elektromehaničar / elektromehaničar	8	0
	723106	automehaničar / automehaničar	7	0
	512204	kuhar / kuhar	7	4
	721306	aviolimar / aviolimar	5	0
	743303	krojač ženske odjeće, majstor / krojač ženske odjeće, ma...	4	3
	712202	zidar / zidar	4	0
	713704	električar održavanja / električar održavanja	4	0
	743601	šivač tekstila / šivač tekstila	3	3
	514111	frizer za žene	3	3
	722308	metalglodač / kovinoglođač	3	0
	826101	rukavalac mašinama za pređenje / rukovatelj strojevima...	2	2
	611106	vinogradar / vinogradar	2	1
	724108	elektromehaničar za elektroenergetiku / elektromehaniča...	2	1
	722307	metalotokar, majstor / kovinotokar, majstor	2	0
	732106	keramičar / keramičar	2	0
	724320	mehaničar elektroničar / mehaničar elektroničar	2	0
	712401	tesar / tesar	2	0
	721304	autolimar / autolimar	2	0
	722306	metalotokar / kovinotokar	2	0
	832204	vozač lakog dostavnog vozila / vozač lakog dostavnog vo...	2	0
	743202	tkač / tkač	1	1
	411401	knjigovodstveni operator na računaru / knjigovodstveni...	1	1
	732408	pismoslikar / pismoslikar	1	1
	743507	krojač tekstila / krojač tekstila	1	1
	815901	hemijski laborant / kemijski laborant	1	1
	611207	cvječar / cvječar	1	1
	713606	instalater grijanja i klimatizacije	1	0
	723370	mašinobravar / strojobravar	1	0
	721202	elektrozavarivač / elektrozavarivač	1	0
	821202	rukavalac pilom za kamen / rukovatelj pilom za kamen	1	0
	813904	keramičar sirove proizvodnje / keramičar sirove proizvo...	1	0
	714103	soboslikar i moler / soboslikar i moler	1	0
	723344	mehaničar mašina za preradu nemetala / mehaničar stroje...	1	0
	743304	krojač muške odjeće, majstor / krojač muške odjeće, majs...	1	0
	743203	pletač / pletač	1	0
	742202	stolar / postolar	1	0
	712301	armirač / armirač	1	0
	516903	portir / portir	1	0
	514110	frizer za muškarce	1	0
	816203	rukavalac parnim kotlovima sa mehaniziranim loženjem/ru...	1	0
	714102	moler / moler	1	0
		<b>ukupno za zanimanje:</b>	147	48
4	412110	ekonomski tehničar	24	16
	419006	maturant gimnazije	18	10
	341403	turistički animator / turistički animator	10	7

	311552	mašinski tehničar / strojarski tehničar	9	1
	323106	medicinska sestra / medicinska sestra	9	5
	413303	tehničar drumskog saobraćaja / tehničar cestovnog prome...	7	2
	311320	elektrotehničar / elektrotehničar	7	1
	311214	građevinski tehničar / građevinski tehničar	6	3
	312106	računarski tehničar / računalni tehničar	6	0
	321110	medicinski laboratorijski tehničar / medicinski laborat...	5	3
	311304	elektroenergetski tehničar / elektroenergetski tehničar...	5	0
	321212	poljoprivredni tehničar / poljoprivredni tehničar	4	4
	311407	tehničar elektroničar za računare / tehničar elektronič...	4	0
	311413	tehničar za telekomunikacije / tehničar za telekomunika...	3	1
	341501	komercijalist / komercijalist	3	1
	413312	saobraćajni tehničar / prometni tehničar	3	0
	311115	hemijski tehničar / kemijski tehničar	2	2
	514111	frizer za žene	2	2
	311418	tehničar elektronike / tehničar elektronike	2	1
	311213	građevinski tehničar visokogradnje / građevinski tehnič...	2	1
	311915	tekstilni tehničar / tekstilni tehničar	2	1
	322801	farmaceutski tehničar / farmaceutske tehničar	2	1
	344102	carinski službenik / carinski službenik	2	1
	322502	zubotehničar / zubotehničar	2	1
	311922	grafički tehničar / grafički tehničar	2	0
	413308	željeznički otpravnik / željeznički otpravnik	2	0
	414202	referent za poštu / referent za poštu	1	1
	419005	administrativni službenik / administrativni službenik	1	1
	244123	ekonomista / ekonomist	1	1
	412108	službenik u knjigovodstvu / službenik u knjigovodstvu	1	1
	316002	saradnik za logistiku / saradnik za logistiku	1	1
	411501	sekretarica / tajnica	1	1
	312101	tehničar za programiranje / tehničar za programiranje	1	1
	323201	medicinska sestra babica / medicinska sestra babica	1	1
	311408	tehničar za telekomunikacijske uređaje i mreže / tehnič...	1	1
	342202	špediterski carinski deklarant / špediterski carinski d...	1	1
	321206	vinogradarski tehničar / vinogradarski tehničar	1	1
	233101	razredni učitelj / razredni učitelj	1	1
	512101	hotelski poslovođa / hotelski poslovođa	1	1
	322201	sanitarni tehničar / sanitarni tehničar	1	1
	512202	glavni kuhar / glavni kuhar	1	1
	731111	mehaničar za medicinsku i laboratorijsku opremu / mehan...	1	1
	311411	tehničar za željezničke telekomunikacije / tehničar za...	1	1
	321213	šumarski tehničar / šumarski tehničar	1	1
	522102	prodavač / prodavač	1	1
	311211	građevinski tehničar razrađivač projekta / građevinski...	1	0
	421205	poštanski službenik na šalteru / poštanski službenik na...	1	0
	311303	elektrotehničar za distribuciju električne energije / e...	1	0
	419001	upravni službenik / upravni službenik	1	0
	311744	metalurški tehničar za preradu i toplinsku obradu / met...	1	0
		<b>ukupno za zanimanje:</b>	<b>167</b>	<b>83</b>
61	244123	ekonomista / ekonomist	4	3
	233101	razredni učitelj / razredni učitelj	3	3
	221315	inženjer agronom / inženjer agronom	3	1
	242912	pravnik / pravnik	2	2
	233116	nastavnik razredne nastave	2	2
	412109	ekonomski službenik / ekonomski službenik	2	2
	244104	ekonomista menadžmenta / ekonomist menadžmenta	2	1
	322601	fizioterapeut / fizioterapeut	1	1
	233104	nastavnik stranog jezika / nastavnik stranog jezika	1	1
	244101	ekonomista za finansije / ekonomist za financije	1	1
	233115	nastavnik biologije / nastavnik biologije	1	1
	213121	inženjer računarstva / inženjer računarstva	1	0
		<b>ukupno za zanimanje:</b>	<b>23</b>	<b>18</b>
62	244123	ekonomista / ekonomist	8	5
	242912	pravnik / pravnik	2	2
	214206	građevinski inženjer / građevinski inženjer	2	2
	346006	socijalni radnik / socijalni radnik	2	2
	214115	inženjer drumskog saobraćaja / inženjer cestovnog prome...	2	1
	214806	inženjer geodezije / inženjer geodezije	2	1
	245102	novinar / novinar	2	1
	232121	profesor sociologije / profesor sociologije	2	0



	213121	inženjer računarstva / inženjer računalstva	2	0
	232128	profesor likovnih predmeta / profesor likovnih predmeta...	1	1
	244104	ekonomista menadžmenta / ekonomist menadžmenta	1	1
	222908	inženjer medicinske radiologije	1	1
	232415	profesor ugostiteljstva i turizma / profesor ugostitelj...	1	1
	232105	profesor engleskog jezika / profesor engleskoga jezika	1	1
	235105	pedagog / pedagog	1	1
	244101	ekonomista za finansije / ekonomist za finansije	1	1
	214317	inženjer elektrotehnike / inženjer elektrotehnike	1	0
	244102	ekonomista za marketing / ekonomist za marketing	1	0
		<b>ukupno za zanimanje:</b>	<b>33</b>	<b>21</b>
71	242912	pravnik / pravnik	10	6
	244123	ekonomista / ekonomist	9	7
	221315	inženjer agronom / inženjer agronom	6	1
	244216	komunikolog / komunikolog	4	4
	214206	građevinski inženjer / građevinski inženjer	4	1
	244508	psiholog / psiholog	3	3
	244101	ekonomista za finansije / ekonomist za finansije	3	3
	232119	profesor pedagogije / profesor pedagogije	3	3
	232102	profesor hrvatskog jezika / profesor hrvatskoga jezika	2	2
	233117	profesor razredne nastave	2	2
	232101	profesor bosanskog jezika / profesor bosanskoga jezika	2	2
	232601	profesor vjeronauke / profesor vjeronauke	2	1
	222101	doktor medicine / doktor medicine	2	1
	232106	profesor njemačkog jezika / profesor njemačkoga jezika	2	1
	221319	samostalni istraživač u poljoprivredi / samostalni istr...	2	0
	235107	socijalni pedagog / socijalni pedagog	1	1
	241912	savjetnik za odnose sa javnosti / savjetnik za odnose s...	1	1
	235105	pedagog / pedagog	1	1
	222908	inženjer medicinske radiologije	1	1
	221303	agronom za voćarstvo / agronom za voćarstvo	1	1
	222102	doktor opće medicine / doktor opće medicine	1	1
	232118	profesor historije / profesor povijesti	1	1
	244102	ekonomista za marketing / ekonomist za marketing	1	1
	232207	profesor hemije / profesor kemije	1	1
	243201	bibliotekar / knjižničar	1	1
	222009	inženjer medicinsko-laboratorijske dijagnostike	1	1
	244104	ekonomista menadžmenta / ekonomist menadžmenta	1	1
	232131	profesor fizičke i zdravstvene kulture/profesor tjelesn...	1	0
	214317	inženjer elektrotehnike / inženjer elektrotehnike	1	0
	221304	agronom za vinogradarstvo i vinarstvo / agronom za vino...	1	0
	244220	kriminalist / kriminalist	1	0
	222313	veterinar / veterinar	1	0
		<b>ukupno za zanimanje:</b>	<b>73</b>	<b>49</b>
72	242912	pravnik / pravnik	6	3
	245102	novinar / novinar	4	3
	213121	inženjer računarstva / inženjer računalstva	4	2
	214317	inženjer elektrotehnike / inženjer elektrotehnike	3	3
	222101	doktor medicine / doktor medicine	3	3
	244508	psiholog / psiholog	3	3
	244123	ekonomista / ekonomist	3	3
	244304	politolog / politolog	3	2
	214643	inženjer biotehnologije / inženjer biotehnologije	2	2
	244101	ekonomista za finansije / ekonomist za finansije	2	2
	232207	profesor hemije / profesor kemije	2	2
	214206	građevinski inženjer / građevinski inženjer	2	2
	235105	pedagog / pedagog	2	2
	214556	mašinski inženjer / strojarski inženjer	2	0
	232131	profesor fizičke i zdravstvene kulture/profesor tjelesn...	2	0
	244104	ekonomista menadžmenta / ekonomist menadžmenta	1	1
	244102	ekonomista za marketing / ekonomist za marketing	1	1
	214624	inženjer hemijske tehnologije / inženjer kemijske tehnolo...	1	1
	221315	inženjer agronom / inženjer agronom	1	1
	232102	profesor hrvatskog jezika / profesor hrvatskoga jezika	1	1
	213122	informatičar / informatičar	1	1
	214114	inženjer željezničkog saobraćaja / inženjer željezničko...	1	0
		<b>ukupno za zanimanje:</b>	<b>50</b>	<b>38</b>
		<b>ukupno:</b>	<b>528</b>	<b>269</b>

TABELA 17. – TABLE 17.

**PREGLED BROJA ZAPOSLENIH OSOBA SA EVIDENCIJE PO  
DJELATNOSTIMA U MJESECU SIJEČNJU 2016. GODINE**

**REVIEW OF A NUMBER OF EMPLOYED PERSONS FROM THE REGISTER BY ACTIVITIES IN JANUARY  
2016.**

PODRUŽNICA Branch office	Ukupno TOTAL	Žene Women	DJELATNOSTI ACTIVITIES																		
			Neod.	A	B	C	D	E	F	G	H	I	J	K	L	M	N	O	P	Q	00
ČAPLJINA	38	20	12	1	0	0	3	0	1	5	1	1	0	2	0	6	2	1	0	0	15
ČITLUK	24	16	7	0	0	0	2	0	0	4	5	0	0	0	0	4	1	4	0	0	4
JABLANICA	45	20	3	1	0	0	5	0	4	1	1	0	0	3	3	4	3	8	0	0	12
KONJIC	66	35	5	0	0	0	5	0	4	7	6	2	0	1	25	1	0	7	0	0	8
MOSTAR	300	149	82	10	0	0	11	4	20	55	28	17	7	35	4	24	15	35	0	0	35
NEUM	5	2	0	0	0	0	0	0	0	0	0	0	0	3	0	1	0	1	0	0	0
PROZOR-RAMA	28	17	2	0	0	0	11	0	2	5	0	0	0	0	2	3	2	1	0	0	2
RAVNO	0	0	0	0	0	0	0	0	0	0	0	0	0	0	0	0	0	0	0	0	0
STOLAC	22	10	12	3	0	0	0	0	1	7	0	1	1	0	1	1	1	6	0	0	0
<b>UKUPNO TOTAL</b>	<b>528</b>	<b>269</b>	<b>123</b>	<b>15</b>	<b>0</b>	<b>0</b>	<b>37</b>	<b>4</b>	<b>32</b>	<b>84</b>	<b>41</b>	<b>21</b>	<b>8</b>	<b>44</b>	<b>35</b>	<b>44</b>	<b>24</b>	<b>63</b>	<b>0</b>	<b>0</b>	<b>76</b>

**Legenda:**

A - Poljoprivreda, lov i šumarstvo  
 B - Ribarstvo  
 C - Rudarstvo  
 D - Prerađivačka industrija  
 E - Opskrba električnom energijom, plinom i vodom  
 F - Građevinarstvo  
 G - Trgovina  
 H - Ugostiteljstvo  
 I - Prijevoz, skladištenje i veze  
 J - Financijsko posredovanje  
 K - Posredovanje nekretninama, iznajmljivanje i poslovne usluge  
 L - Javna uprava i obrana  
 M - Obrazovanje  
 N - Zdravstvena i socijalna skrb  
 O - Ostale javne javne, društvene, socijalne i osobne uslužne djelatnosti  
 P - Privatna kućanstva sa zaposlenim osobljem  
 Q - Eksteritorijalne organizacije i tijela  
 00 - Neraspoređeno po djelatnostima SKD

**Legend:**

A – Agriculture and forestry  
 B – Fishing  
 C – Mining  
 D – manufacturing industry  
 E – electricity, gas and water supply  
 F – construction  
 G – trade  
 H – catering  
 I – transport, storage and communication  
 J – financial intermediation  
 K – real estate, renting and business service  
 L – public administration and defence  
 M – education  
 N – health and social care  
 O – other public, social services  
 P – privat households with employes  
 Q – extritorial organisations  
 00 – undisposed by activities



TABELA 18. – TABLE 18.

**PREGLED BROJA PRESTANAKA RADNOG ODNOSA U MJESECU SIJEČNJU 2016.  
GODINE - PO STUPNJU STRUČNOG OBRAZOVANJA -**

*REVIEW OF A NUMBER OF EMPLOYMENT CESSATION IN JANUARY 2016.  
- BY THE LEVEL OF EDUCATION*

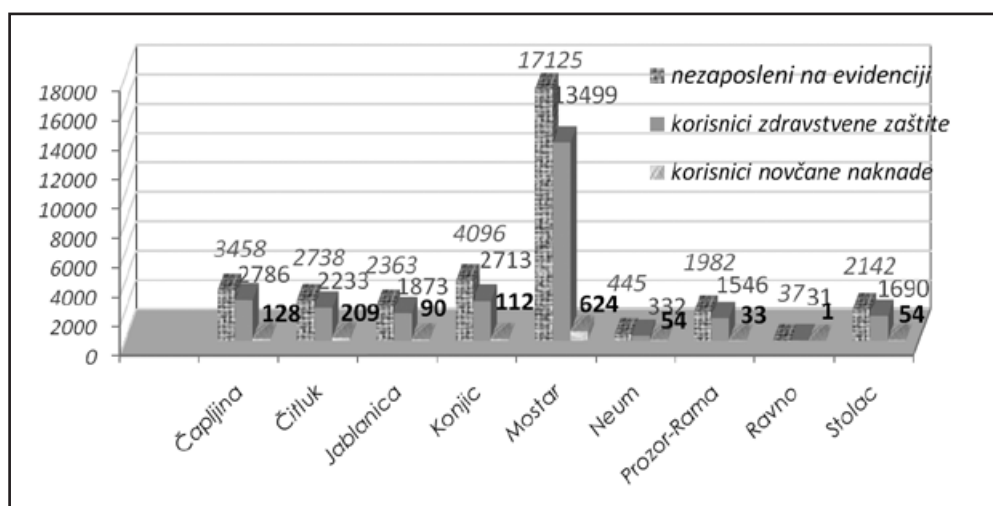
PODRUŽNICA BRANCH OFFICE	Ukupno Total  Žena Women	PO STUPNJU STRUČNOG OBRAZOVANJA LEVEL OF EDUCATION									
		1	2	3	4	5	61	62	71	72	8
		ČAPLJINA	65	10	0	19	26	1	1	3	1
	29	3	0	8	12	0	1	3	0	2	0
ČITLUK	76	4	0	40	26	0	0	0	5	1	0
	43	2	0	21	14	0	0	0	5	1	0
JABLANICA	40	4	1	8	11	0	2	4	9	1	0
	17	2	0	1	4	0	2	1	6	1	0
KONJIC	46	11	0	15	13	0	1	2	4	0	0
	18	4	0	2	7	0	0	1	4	0	0
MOSTAR	287	22	2	80	119	1	9	9	33	12	0
	143	11	1	28	59	0	6	4	25	9	0
NEUM	22	5	0	11	4	0	0	2	0	0	0
	9	2	0	4	3	0	0	0	0	0	0
PROZOR –RAMA	34	2	0	18	11	0	1	0	2	0	0
	8	0	0	3	4	0	1	0	0	0	0
RAVNO	0	0	0	0	0	0	0	0	0	0	0
	0	0	0	0	0	0	0	0	0	0	0
STOLAC	17	1	0	10	4	0	1	0	0	1	0
	4	0	0	2	1	0	1	0	0	0	0
<b>UKUPNO TOTAL</b>	<b>587</b>	<b>59</b>	<b>3</b>	<b>201</b>	<b>214</b>	<b>2</b>	<b>15</b>	<b>20</b>	<b>54</b>	<b>19</b>	<b>0</b>
<b>ŽENA WOMEN</b>	<b>271</b>	<b>24</b>	<b>1</b>	<b>69</b>	<b>104</b>	<b>0</b>	<b>11</b>	<b>9</b>	<b>40</b>	<b>13</b>	<b>0</b>

TABELA 19. – TABLE 19.

**PREGLED BROJA KORISNIKA ZDRAVSTVENE ZAŠTITE I NOVČANE NAKNADE NA EVIDENCIJI ZAVODA NA DAN 31.01. 2016. GODINE**

**REVIEW OF A NUMBER OF HEALTH CARE AND PECUNIARY AID USERS IN THE REGISTER ON THE 31.01. 2016.**

<b>PODRUŽNICA BRANCH OFFICE</b>	<b>BROJ NEZAPOSLENIH OSOBA NA DAN 31.01.2016. No. of unemployed persons on the 31.01.2016.</b>	<b>BROJ KORISNIKA ZDRAVSTVENE ZAŠTITE NO. OF HEALTH CARE USERS</b>	<b>BROJ KORISNIKA NOVČANE NAKNADE NO. OF PECUNIARY AID USERS</b>
ČAPLJINA	3458	2786	128
ČITLUK	2738	2233	209
JABLANICA	2363	1873	90
KONJIC	4096	2713	112
MOSTAR	17125	13499	624
NEUM	445	332	54
PROZOR-RAMA	1982	1546	33
RAVNO	37	31	1
STOLAC	2142	1690	54
<b>UKUPNO TOTAL</b>	<b>34386</b>	<b>26703</b>	<b>1305</b>



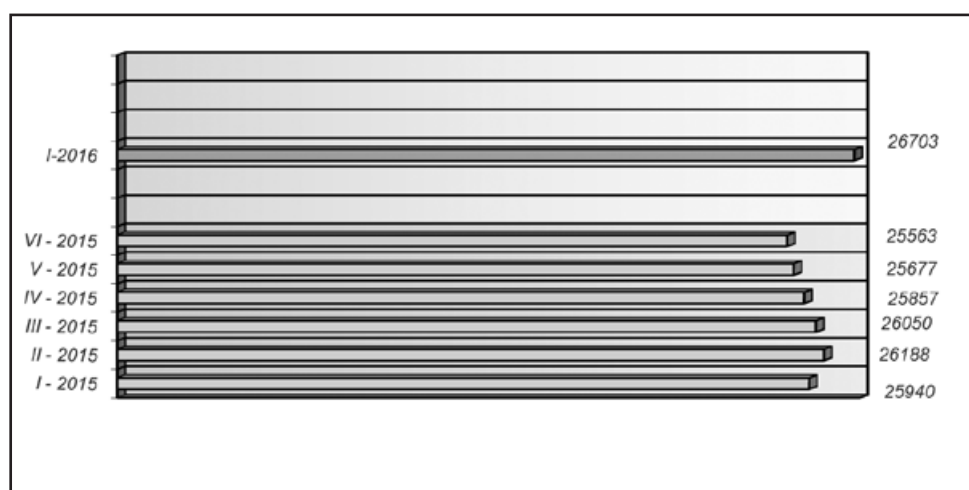
**GRAFIKON - 7**  
**BROJ KORISNIKA ZDRAVSTVENE ZAŠTITE I NOVČANE NAKNADE**  
**CHART - 7**  
**THE NUMBER OF HEALTH CARE AND PECUNIARY AID USERS**

TABELA 20. – TABLE 20.

**PREGLED BROJA KORISNIKA ZDRAVSTVENE ZAŠTITE NA EVIDENCIJI ZAVODA NA DAN 31.01. 2016. GODINE PO STUPNJU STRUČNOG OBRAZOVANJA**

REVIEW OF A NUMBER OF HEALTH CARE USERS IN THE REGISTER ON THE 31.01.2016.

PODRUŽNICA BRANCH OFFICE	Ukupno Total Žena Women	PO STUPNJU STRUČNOG OBRAZOVANJA LEVEL OF EDUCATION									
		1	2	3	4	5	61	62	71	72	8
		ČAPLJINA	2786	391	44	1038	932	7	63	81	106
	1485	213	18	490	505	2	45	54	69	89	0
ČITLUK	2233	170	6	918	800	0	49	54	77	159	0
	1225	95	3	440	438	0	35	41	58	115	0
JABLANICA	1873	346	34	731	523	8	21	27	150	33	0
	873	209	16	232	274	0	14	9	102	17	0
KONJIC	2713	813	17	933	693	10	33	39	144	31	0
	1198	310	9	376	344	0	16	28	93	22	0
MOSTAR	13499	2006	186	4379	4591	54	296	288	1124	575	0
	6571	998	98	1538	2352	1	199	160	821	404	0
NEUM	332	42	4	165	83	0	2	16	3	17	0
	157	18	3	78	39	0	2	5	2	10	0
PROZOR -RAMA	1546	436	15	627	313	2	22	28	43	60	0
	745	192	7	270	180	2	17	18	21	38	0
RAVNO	31	7	1	11	11	0	0	0	1	0	0
	9	2	1	3	2	0	0	0	1	0	0
STOLAC	1690	336	10	684	461	4	22	32	89	52	0
	823	185	6	268	242	0	17	15	55	35	0
<b>UKUPNO TOTAL</b>	<b>26703</b>	<b>4547</b>	<b>317</b>	<b>9486</b>	<b>8407</b>	<b>85</b>	<b>508</b>	<b>565</b>	<b>1737</b>	<b>1051</b>	<b>0</b>
<b>ŽENA WOMEN</b>	<b>13086</b>	<b>2222</b>	<b>161</b>	<b>3695</b>	<b>4376</b>	<b>5</b>	<b>345</b>	<b>330</b>	<b>1222</b>	<b>730</b>	<b>0</b>



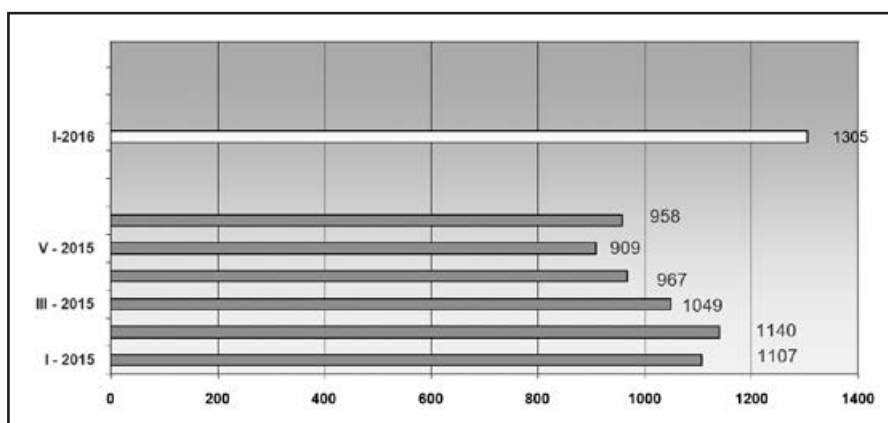
**GRAFIKON - 8**  
**BROJ KORISNIKA ZDRAVSTVENE ZAŠTITE PO MJESECIMA**  
**CHART - 8**  
**THE NUMBER OF HEALTH CARE USERS BY MONTHS**

TABELA 21. – TABLE 21.

**PREGLED BROJA KORISNIKA NOVČANE NAKNADE I DRUGIH PRAVA PO OPĆINAMA  
NA DAN 31.01.2016. GODINE**

**REVIEW OF A NUMBER OF PECUNIARY AID USERS AND OTHER PRIVILEGE BY MUNICIPALITIES ON  
THE 31.01.2016.**

Podružnica Branch office	Ukupno TOTAL	KORIŠTENJA PRAVA – USED PRIVILEGES					
	Žena Women	Novčana naknada iz RO	Novčana naknada iz inozemstva	Novčana naknada za razvojacene branitelje	Produljena novčana naknada	MIO	Osiguranje u sluc.nesrece na poslu i profesionalno oboljenje
ČAPLJINA	3458	128	0	0	0	1	0
	1835	84	0	0	0	0	0
ČITLUK	2738	209	0	0	0	4	0
	1513	134	0	0	0	4	0
JABLANICA	2363	90	0	0	0	0	0
	1153	24	0	0	0	0	0
KONJIC	4096	112	0	0	0	0	0
	2003	36	0	0	0	0	0
MOSTAR	17125	624	0	0	0	2	0
	9060	266	0	0	0	1	0
NEUM	445	54	0	0	0	0	0
	211	28	0	0	0	0	0
PROZOR- RAMA	1982	33	0	0	0	0	0
	1001	7	0	0	0	0	0
RAVNO	37	1	0	0	0	0	0
	11	0	0	0	0	0	0
STOLAC	2142	54	0	0	0	0	0
	1100	27	0	0	0	0	0
UKUPNO TOTAL	34386	1305	0	0	0	7	0
	17887	606	0	0	0	5	0



**GRAFIKON – 9**  
**BROJ KORISNIKA NOVČANE NAKNADE PO MJESECIMA**  
**CHART – 9**  
**THE NUMBER OF PECUNIARY AID USERS BY MONTHS**

TABELA 22. – TABLE 22.

**PREGLED BROJA RAZVOJAČENIH BRANITELJA, ČLANOVA OBITELJI POGINULIH I  
NESTALIH BRANITELJA I DR.  
NA DAN 31.01. 2016. GODINE**

**REVIEW OF A NUMBER OF DEMILITARIZE SOLDIERS, FAMILY MEMBERS OF FALLEN AND MISSING  
SOLDIERS ETC. ON THE 31.01. 2016.**

PODRUŽNICA Branch office	RAZVOJAČENI BRANITELJI DEMILITARIZE SOLDIERS TOTAL/WOMEN	ČLANOVI OBITELJI MEMBERS OF FAMILY		UKUPNO INVALIDA TOTAL INVALIDS	Od toga: RATNI VOJNI INVALIDI OUT OF THAT: MILITARY INVALIDS	OSOBE SA FAKTOROM OTEŽANE ZAPOŠLJIVOSTI AGGRAVATING EMPLOYMENT PERSONS
		Poginulog Fallen	Nestalog Missing			
ČAPLJINA	427	8	39	55	33	11
	70	6	20	10	1	2
ČITLUK	433	0	0	8	0	4
	195	0	0	2	0	1
JABLANICA	356	43	101	34	9	5
	35	13	46	10	1	0
KONJIC	863	22	27	73	52	3
	84	13	16	7	0	0
MOSTAR	2292	403	229	510	176	234
	312	230	136	159	7	88
NEUM	49	0	0	3	0	3
	2	0	0	1	0	1
PROZOR- RAMA	351	18	5	78	39	44
	29	4	4	12	1	14
RAVNO	6	1	0	2	0	1
	1	0	0	0	0	0
STOLAC	353	7	43	20	3	10
	32	4	24	6	0	4
<b>UKUPNO TOTAL</b>	<b>5130</b>	<b>502</b>	<b>444</b>	<b>783</b>	<b>312</b>	<b>315</b>
<b>ŽENA WOMEN</b>	<b>760</b>	<b>270</b>	<b>246</b>	<b>207</b>	<b>10</b>	<b>110</b>

**OBJAŠNJENJE ZNAKOVA I POJMOVA:**

1. **NEZAPOSLENE OSOBE** su osobe bez zaposlenja, sposobna za rad, aktivno traže posao, starosne dobi od 15 do 65 godina evidentirane u službama za zapošljavanje
2. **OSOBE KOJE PRVI PUT TRAŽE ZAPOSLENJE** su nezaposlene osobe evidentirane u službama za zapošljavanje, a koje prije nisu bile u radnom odnosu.
3. **NEZAPOSLENE OSOBE ZBOG PRESTANKA RADA ORGANIZACIJA I POSLODAVACA** su osobe koje su evidentirane u službama za zapošljavanje, a ostale su bez posla zbog prestanka obavljanja djelatnosti poslodavaca.
4. **KORISNICI NOVČANE NAKNADE** su nezaposlene osobe koje su prijavljene na evidenciju nezaposlenih a koje su prema odredbama Zakona ostvarile ovo pravo.
5. **ZAPOSLENI S EVIDENCIJE SLUŽBE ZA ZAPOSŁJAVANJE** su osobe koje su se zaposlile u zemlji i inozemstvu tijekom izvještajnog mjeseca, a bile su u evidenciji nezaposlenih.
6. **BRISANI IZ EVIDENCIJE** su nezaposlene osobe koje se brišu iz evidencije nezaposlenih prema odredbama Zakona
7. **POTREBE ZA RADNICIMA** predstavljaju broj slobodnih radnih mjesta koje poslodavci prijavljuju tijekom izvještajnog mjeseca.

**KVALIFIKACIJSKA STRUKTURA:**

STUPANJ STRUČNOG OBRAZOVANJA I	STUPANJ STRUČNOG OBRAZOVANJA II
1	NKV - Nekvalificirani radnik NSS - Niža stručna sprema
2	PKV - Polukvalificirani radnik
3	KV - Kvalificirani radnik
4	SSS - Srednja stručna sprema
5	VKV - Visoko kvalificirani radnik
61, 62	VŠS - Viša stručna sprema
71, 72, 8	VSS - Visoka stručna sprema

**ZNAKOVI:**

- 0 Nema pojave  
 ... Ne raspolaže se podacima  
 \* Napomena ispod teksta  
 () Procjena podatka

**EXPLANATION OF SYMBOLS AND NOTIONS:**

1. **UNEMPLOYED PERSONS** are persons without employment, capable for work, actively seeking for a job, 15 – 65 years of age, registered in the services for employment (Labor services).
2. **PERSONS WHO ARE LOOKING FOR A JOB FOR THE FIRST TIME** are persons registered in the services for employment, and they have not been employed previously.
3. **UNEMPLOYED PERSONS BECAUSE OF WORK SUSPENSION OF ORGANIZATIONS OR EMPLOYERS** are persons registered in the services for employment (Labour services), but who stayed without a job because of employers work suspension.
4. **PECUNIARY AID USERS** are unemployed persons registered in the Register of unemployed who has realized this privilege through legislate regulations.
5. **EMPLOYED FROM THE REGISTER OF SERVICE FOR EMPLOYMENT (LABOUR SERVICE)** are persons employed in our country or abroad during the reported month, who have been in the Register of unemployed.
6. **REQUIRIES FOR WORKERS** present the number of free work places which employers registered during reported month.
7. **REALIZED REGISTRATIONS ABOUT REQUIRIES FOR WORKERS** present employers information about employing during reported month and give information about really realized registered requiries for workers.

**QUALIFICATION STRUCTURE:**

LEVEL OF EDUCATION I	LEVEL OF EDUCATION II
1	NQ - non-qualified worker LSE - lower school education
2	HQ - half-qualified worker
3	QW - qualified worker
4	SSE - secondary school educat.
5	HQW - highly qualified worker
61, 62	HSE - high school education
71, 72, 8	FE - faculty education

**SIGNS – SYMBOLS:**

- 0 without occurrence  
 ... unavailable datas  
 \* comment below text  
 () data evaluation

**HERCEGOVAČKO-NERETVANSKA ŽUPANIJA/KANTON**

<b>SLUŽBA ZA ZAPOŠLJAVANJE HERCEGOVAČKO -NERETVANSKE ŽUPANIJE /KANTONA</b>	<b>Vlado Čuljak</b> ravnatelj	<b>ADRESA:</b> K. Tvrtka 19 88000 Mostar	<b>Tel./fax:</b> ++387 36 334-800; 334 810	<b>E-mail:</b> vlado.culjak@szzhnz-k.ba
--	----------------------------------	--	---	--

<b>PODRUŽNICA</b>	<b>VODITELJ PODRUŽNICE</b>				
<b>Čapljina</b>	Rajič Nikolina	A. Starčevića 4	036/808-135	nikolina.rajic@szzhnz-k.ba	
<b>Čitluk</b>	Ostojić Nikola	K. Tomislava b.b.	036/642-630	nikola.ostojic@szzhnz-k.ba	
<b>Jablanica</b>	Muratović Kemal	Trg oslobođenja b.b	036/752-818	kemal.muratovic@szzhnz-k.ba	
<b>Konjic</b>	Ćatić Emina	IV Muslimanske brigade br. 8	036/726-253	emina.catic@szzhnz-k.ba	
<b>Mostar</b>	<i>Odjeljenje 1</i>	Božić Nikola	K. Tvrtka 19	036/334-809	nikola.bozic@szzhnz-k.ba
	<i>Odjeljenje 2</i>	Šantić Sabina	Braće Fejić 53A	036/551-331	sabina.santic@szzhnz-k.ba
<b>Neum</b>	Udženija Ivan	Zagrebačka b.b.	036/880-219	ivan.udzenija@szzhnz-k.ba	
<b>Prozor-Rama</b>	Džalto Jure	Splitska b.b.	036/770-102	jure.dzalto@szzhnz-k.ba	
<b>Ravno</b>	Vukić Antica	Ravno b.b.	036/891-030	antica.vukic@szzhnz-k.ba	
<b>Stolac</b>	Rajič Mirko	Banovinska 4	036/853-330	mirko.rajic@szzhnz-k.ba	