



**Bosna i Hercegovina
Federacije Bosne i Hercegovine
Hercegovačko-Neretvanska županija/kanton
Služba za zapošljavanje HNŽ/HNK
MOSTAR**

PODRUŽNICE:

Čapljina

Čitluk

Jablanica

Konjic

Mostar

Neum

Prozor - Rama

Ravno

Stolac

**STATISTIČKI BILTEN
ZA TRAVANJ 2015.**

STATISTIČKI BILTEN

Službe za zapošljavanje HNŽ/HNK
MOSTAR

Broj: 4

Godina: XIII

Svibanj, 2015. godine

IZDAVAČ:
SLUŽBA ZA ZAPOŠLJAVANJE HNŽ/HNK
Mostar

Ul. Kralja Tvrtka 19
88000 Mostar
Tel./fax: +387 36/334- 800; 334-810

E-mail: info@szzhnz-k.ba
www.szzhnz-k.ba

Priprema i obrada:

Sektor za analizu, plan i informatiku: Jasna Nikolić, dipl. oec.
Dragica Jeličić, statističar
Alen Začinović, operator
Vjeslav Novak, administrator

Urednik:

Anita Perić, prof.psihologije
E-mail: anita.peric@szzhnz-k.ba

Za izdavača:

Vlado Čuljak, ravnatelj

STATISTIČKI BILTEN
ZA TRAVANJ 2015.

STATISTICAL BULLETIN
FOR APRIL 2015.

UVODNE NAPOMENE 6

- TABELA 1. - Zaposlenost po djelatnostima u Hercegovačko-Neretvanskoj županiji/kantonu	12
- TABELA 2. - Zaposlenost po općinama.....	12
- TABELA 3. - Pregled stanja i fluktuacije nezaposlenih osoba tijekom mjeseca travnja 2015. godine GRAFIKON-1.....	13
- TABELA 4. - Pregled broja novoprijavljenih osoba na evidenciji u mjesecu travnju 2015. godine - po stupnju stručnog obrazovanja GRAFIKON-2	14
- TABELA 5. - Pregled broja nezaposlenih osoba na evidenciji na dan 30.04. 2015. godine - po stupnju stručnog obrazovanja i spolu.....	15
- TABELA 6. - Pregled broja nezaposlenih osoba na evidenciji na dan 30.04. 2015. godine - po stupnju stručnog obrazovanja GRAFIKON - 3	16
- TABELA 7. - Pregled broja nezaposlenih osoba po dužini čekanja na zaposlenje, po stupnju stručnog obrazovanja i spolu na dan 30.04. 2015. godine	17
- TABELA 8. - Pregled broja nezaposlenih osoba po godinama starosti, po stupnju stručne obrazovanja i spolu na dan 30.04. 2015.	18
- TABELA 9. - Pregled broja nezaposlenih osoba po godinama starosti, dužini čekanja na zaposlenje i spolu na dan 30.04.2015. godine.....	19
- TABELA 10. - Pregled broja nezaposlenih osoba na evidenciji na dan 30.04.2015. godine – nezaposlene osobe bez radnog iskustva po stupnju stručnog obrazovanja	20
- TABELA 11. - Pregled broja nezaposlenih osoba na evidenciji po najbrojnjim zanimanjima na dan 30.04.2015. godine	21

PREFACE NOTE.....	6
- Table 1. – Employment by activities (Herzegovina-Neretva Canton)	12
- Table 2. – Employment by municipalities	12
- Table 3. – Review of the condition and fluctuation of unemployed during April 2015. CHART – 1	13
- Table 4. – Review of a number of newly-registered persons in the Register in April 2015. – by the level of education CHART – 2	14
- Table 5. – Review of a number of unemployed in the Register on the 30.04.2015. – by the level of education and gender	15
- Table 6. – Unemployed persons in the Register on the 30.04.2015. – by the level of education CHART – 3	16
- Table 7. - Review of the unemployed persons by time span for job - by the level of education on the 30.04.2015.....	17
- Table 8. - Review of the unemployed persons by age and the level of Education on the 30.04.2015.....	18
- Table 9. - Review of the unemployed persons by age, time span for job and gender on the 30.04.2015	19
- Table 10. – Review of the unemployed persons in the Register on the 30.04.2015. – unemployed persons without a work experience by the level of education	20
- Table 11. – Review of a number of unemployed persons in the Register by the most numerous professions on the 30.04.2015.	21

- TABELA 12. - Pregled broja ukupno brisanih osoba sa evidencije po stupnju stručnog obrazovanja i spolu u mjesecu travnju 2015. godine GRAFIKON – 4	23
- TABELA 13. - Pregled broja ukupno bisanih sa evidencije u mjesecu travnju 2015. godine - po razlozima prestanka vođenja evidencije	24
- TABELA 14. - Pregled slobodnih radnih mjesta u mjesecu travnju 2015. godine - po stupnju stručnog obrazovanja GRAFIKON- 5	25
- TABELA 15. - Pregled broja osoba koje su se zaposlile sa evidencije u mjesecu travnju 2015. godine - po stupnju stručnog obrazovanja i spolu GRAFIKON - 6	26
- TABELA 16. - Pregled broja zaposlenih osoba sa evidencije po najbrojnijim zanimanjima u mjesecu travnju 2015. godine	27
- TABELA 17. - Pregled broja zaposlenih osoba sa evidencije po djelatnostima u mjesecu travnju 2015. godine	30
- TABELA 18. - Pregled broja prestanaka radnog odnosa u mjesecu travnju 2015. godine – po stupnju stručnog obrazovanja	31
- TABELA 19. - Pregled broja korisnika zdravstvene zaštite i novčane naknade na evidenciji na dan 30.04. 2015. godine GRAFIKON – 7	32
- TABELA 20. - Pregled broja korisnika zdravstvene zaštite na evidenciji na dan 30.04. 2015. godine - po stupnju stručnog obrazovanja i spolu GRAFIKON – 8	33
- TABELA 21. - Pregled broja korisnika novčane naknade i drugih prava, po općinama na dan 30.04. 2015. godine GRAFIKON – 9	34
- TABELA 22. - Pregled broja razvojačenih branitelja, članova obitelji poginulih ili nestalih branitelja domovinskog rata i dr. na dan 30.04. 2015. godine	35

- Table 12. -	Review of a total number of erased persons by the level of education and gender in April 2015. CHART – 4	23
- Table 13. -	Review of a number of erased persons in April 2015. by reasons of erasing from the Register.....	24
- Table 14. –	Review of a free work places in April 2015. by the level of education CHART – 5	25
- Table 15. –	Review of a number of employed persons from the Register in April 2015. – by the level of education and gender HART – 6	26
- Table 16. -	Review of a number of employed persons from the Register by the most numerous professions in April 2015.....	27
- Table 17. -	Review of a number of employed persons from the Register by activities in April 2015.	30
- Table 18. –	Review of a number of employment cessation in April 2015. by the level of education.....	31
- Table 19. –	Review of a number of health care and pecuniary aid users in the Register on the 30.04. 2015. CHART – 7	32
- Table 20. –	Review of a number of health care users in the Register on the 30.04. 2015. by the level of education and gender CHART – 8	33
- Table 21. –	Review of a number of pecuniary aid users and other Privilege by municipalities in the Register on the 30.04. 2015. CHART – 9	34
- Table 22. –	Review of a number of demilitarize soldiers, family members of fallen and missing soldiers etc. on the 30.04. 2015.	35

NEZAPOSLENOST I ZAPOSŁJAVANJE U TRAVNJU 2015. GODINE

Koncem travnja 2015. godine na evidenciji Službe za zapošljavanje Hercegovačko-Neretvanske županije/kantona bilo je evidentirano 33.790 nezaposlenih osoba, što je u usporedbi sa prosječnom nezaposlenošću u 2014. godine više za 2,2 %, a u odnosu na prošli mjesec manje za 0,6 %.

Gledano po općinama najveći broj registriranih nezaposlenih osoba nalazi se u općini Mostar (16.959 ili 50,2 %), zatim u općini Konjic (4.235 ili 12,5 %), slijedi Čapljina (3.313 ili 9,8 %), Čitluk (2.433 ili 7,2 %), Jablanica (2.369 ili 7,0 %), Stolac (2.075 ili 6,1 %), Prozor – Rama (1.990 ili 5,9 %), Neum (380 ili 1,1 %) i općina Ravno sa 36 nezaposlenih osoba na evidenciji.

U kvalifikacijskoj strukturi nezaposlenih osoba najveći broj čine osobe u trećem stupnju stručnog obrazovanja 11.894, što predstavlja udio od 35,2 %, zatim slijedi četvrti stupanj sa 10.312 osoba ili 30,5 %, prvi stupanj 6.913 ili 20,5 %, stupanj 71 1.949 ili 5,8 %, stupanj 72 sa 929 osoba ili 2,7 %, stupanj 61 665 ili 2,0 %, stupanj 62 sa 540 osoba ili 1,6 %, drugi stupanj 471 ili 1,4 % i peti stupanj 117 ili 0,3 %.

Od ukupnog broja osoba koje traže zaposlenje koncem travnja 2015. godine bilo je 17.463 žena, što čini 51,7 %.

U ukupnom broju na posao čeka do 1 godine dana 7.244 osoba ili 21,4 %, a preko 9 godina čeka njih 7.387 ili 21,9 %. Na evidenciji nezaposlenih osobe do 30 godina starosti čine 30,0 % (10.167 osoba), a svaka četvrta osoba na evidenciji je stara preko 50 godina (8.626 osoba ili 25,5 %).

Nezaposlenih osoba koji traže prvo zaposlenje je bilo 13.383, što od ukupnog broja predstavlja 39,6 %. Broj žena koje prvi put traže zaposlenje iznosi 7.180 ili 21,2 % od ukupnog broja nezaposlenih osoba.

Najviše nezaposlenih osoba na dan 30.04. 2015. godine po pojedinim stupnjevima stručnog obrazovanja ima u sljedećim zanimanjima:

1, 2 STUPANJ STRUČNOG OBRAZOVANJA:

- radnici za jednostavne poslove 6909
- daktilograf..... 81
- kuhinjski pomoćnik 61
- radnik u tekstilnoj proizvodnji..... 51
- pomoćni cvječar..... 23
- pomoćni zidar 21
- krojač 21
- moler 14
- šivač 14
- itd...

UNEMPLOYMENT AND EMPLOYMENT IN APRIL 2015.

At the end of April 2015, there were 33.790 unemployed persons in the Register of Service for employment (Labour Service) at H-N Canton. In comparison with the average unemployment in 2014, the number of unemployed has grown for 2,2 %, and in comparison with last month is less for 0,6 %.

Mostar municipality has the biggest number of registered unemployed persons (16.959 or 50,2 %), after that Konjic municipality (4.235 or 12,5 %), followed by Čapljina (3.313 or 9,8 %), Čitluk (2.433 or 7,2 %), Jablanica (2.369 or 7 %), Stolac (2.075 or 6,1 %), Prozor - Rama (1.990 or 5,9 %), Neum (380 or 1,1 %) and municipality Ravno with 36 unemployed persons in the Register.

In the qualification structure of unemployed persons the biggest number makes **3. level of education** 11.894, what presents a portion of 35,2 %, followed by **4. level of education** with 10.312 persons or 30,5 %, **1. level of education** with 6.913 or 20,5 %, **71. level of education** with 1.949 or 5,8 %, **72. level of education** with 929 or 2,7 %, **61. level of education** with 665 or 2 %, **62. level of education** with 540 or 1,6 %, **2. level of education** with 471 or 1,4 % and **5. level of education** with 117 or 0,3 %.

At the end of April 2015., there were 17.463 women what makes 51,7 % out of total number of persons were looking for a job.

In a total number of unemployed on job waits: till one year 7.244 or 21,4 % and over nine years 7.387 or 21,9 % persons. In the register young persons till 30 years of age make 30,0 % (10.167 persons), and every fourth person in the register is older than 50 years of age (8.626 or 25,5 %).

There were 13.383 persons who were looking for a job for a first time, what makes 39,6 % out of total number. The number of women who were looking for job for the first time, was 7.180 or 21,2 % from the total number of unemployed persons.

The biggest number of the persons without employment, by the single levels of education, on the 30.04.2015. was in next professions:

1. & 2. LEVEL OF EDUCATION:

- workers without profession..... 6.909
- typist 81
- cook assistant 61
- textile garment worker 51
- assistant of florist..... 23
- mason assistant 21
- tailor 21
- dyer assistant..... 14
- carpenter assistant..... 14
- etc.

3, 5 STUPANJ STRUČNOG OBRAZOVANJA:

- prodavač..... 2185
- frizer za žene..... 905
- automehaničar..... 880
- bravar..... 843
- konobar..... 680
- kuhar..... 670
- kovinotokar..... 437
- vozač teretnog vozila..... 436
- itd...

4 STUPANJ STRUČNOG OBRAZOVANJA:

- ekonomski tehničar..... 1740
- maturant gimnazije..... 1584
- strojarski tehničar..... 839
- medicinski tehničar..... 506
- tehničar cestovnog prometa..... 446
- turistički animator..... 445
- poljoprivredni tehničar..... 417
- elektrotehničar..... 386
- itd...

61, 62 STUPANJ STRUČNOG OBRAZOVANJA:

- ekonomski službenik..... 207
- pravnik..... 117
- učitelj predškolske djece..... 96
- razredni učitelj..... 51
- socijalni radnik..... 40
- građevinski inženjer..... 37
- inženjer računarstva..... 33
- itd...

71, 72, 8 STUPANJ STRUČNOG OBRAZOVANJA:

- pravnik..... 464
- ekonomist..... 249
- profesor engleskog jezika..... 159
- inženjer agronom..... 156
- psiholog..... 109
- profesor razredne nastave..... 108
- ekonomist za financije..... 103
- profesor hrvatskog jezika..... 95
- pedagog..... 83
- profesor tjelesne i zdravstvene kulture..... 80
- građevinski inženjer..... 78
- novinar..... 72
- inženjer računarstva..... 64
- itd...

3. & 5. LEVEL OF EDUCATION:

- salesman..... 2185
- ladies hairdresser 905
- car mechanic 880
- locksmith..... 843
- waiter 680
- cook..... 670
- lathe operator 437
- driver..... 436
- etc.

4. LEVEL OF EDUCATION:

- economy technician 1740
- gymnasium graduate..... 1584
- machine technician 839
- medicine technician 506
- roadtraffic technician 446
- tourist technician..... 445
- agronomy technician..... 417
- electro-technician..... 386
- etc.

61. & 62. LEVEL OF EDUCATION:

- economist..... 207
- lawyer 117
- pre-school teacher..... 96
- class teacher 51
- social worker..... 40
- civil engineer 37
- IT engineer..... 33
- etc.

71., 72. & 8 LEVEL OF EDUCATION:

- lawyer 464
- economist..... 249
- english language professor 159
- agriculture engineer 156
- psychologist 109
- class professor..... 108
- economist (financial) 103
- professor of Croatian language 95
- pedagogist..... 83
- professor of physical and health culture 80
- civil engineer 78
- journalist 72
- IT engineer..... 64
- etc.

U ovom mjesecu evidentirano je 582 novoprijavljenih osoba. Istodobno su zbog zaposlenja brisane 583 osobe, a po raznim drugim osnovama (promjena stupnja stručnog obrazovanja, neredovito javljanje, stjecanje uvjeta za mirovinu, preseljenje, uključenje u redovito školovanje, smrt, ostvarenje prihoda iznad četvrtine prosječne mjesečne plaće u FBiH iz prethodne godine, itd.) brisano je sa evidencije još 190 osoba.

Od ukupnog broja novoprijavljenih osoba njih 407 su se javili na evidenciju zbog prestanka radnog odnosa.

Koncem travnja zdravstvenu zaštitu putem Službe za zapošljavanje koristilo je 25.857 nezaposlenih osoba ili 76,5 %. To znači da na svake četiri osobe evidentirane kod Službe za zapošljavanje tri su istodobno i korisnici zdravstvene zaštite.

Promatrano po općinama najveći udio korisnika zdravstvene zaštite u ukupnom broju nezaposlenih ima Ravno 80,6 %, Čapljina 79,4 %, Čitluk 78,6 %, Stolac 78,2 %, Mostar 77,8 %, Prozor – Rama 77,1 %, Jablanica 77,1 %, Neum 73,2 % i Konjic 66,9 %.

Koncem mjeseca evidentirano je i 967 korisnika novčane naknade što je u odnosu na prošli mjesec manje za 7,8 %. Od ukupnog broja 50,3 % korisnika novčane naknade otpada na Mostar, na Konjic 14,6 %, na Čapljinu 10,1 %, na Čitluk 8,9 %, na Jablanicu 7,4 %, itd.

U ovom mjesecu osam osoba sa evidencije nezaposlenih steklo je pravo na dokup staža do tri godine za odlazak u mirovinu.

Na evidenciji je bilo ukupno 5.337 razvojačenih branitelja (svaki šesti na evidenciji), kao i 984 članova obitelji poginulih i nestalih branitelja. Broj razvojačenih branitelja je za 0,1 % veći nego prošlog mjeseca.

U ukupnom broju nezaposlenih osoba koncem travnja nalazi se i 287 ratnih vojnih invalida, 335 osoba sa faktorom otežane zapošljivosti, kao i 501 ostalih invalida.

U travnju su poduzeća putem Službe za zapošljavanje iskazala su potrebu za 171 djelatnikom. Tijekom ovog mjeseca 583 osobe sa evidencije nezaposlenih su zasnovale radni odnos.

Najbrojnija zanimanja u kojima su se osobe zaposlile su: ekonomski tehničar 47, maturant gimnazije 44, radnik za jednostavne poslove 43, prodavač 42, konobar 21, automehaničar 19, strojarski tehničar 19, turistički animator 17, tehničar cestovnog prometa 10, medicinska sestra - tehničar 10, kuhar 9, vozač teretnog vozila 9, frizer 8, elektrotehničar 8, bravar 8, poljoprivredni tehničar 7, tehničar za telekomunikacije 7, frizer za žene 6, elektroenergetski tehničar 6, itd.

Najviše osoba se zaposlilo u ugostiteljstvu, trgovini, prerađivačkoj industriji, prijevozu, skladištenju i vezama, ostalim javnim društvenim, socijalnim i osobnim uslužnim djelatnostima, građevinarstvu, posredovanju nekretninama, zdravstvu i socijalnoj skrbi, obrazovanju, itd.

Uz prethodnu suglasnost Federalnog zavoda za zapošljavanje tijekom izvještajnog mjeseca je izdano 9 radnih dozvola strancima.

Prema podacima Federalnog zavoda za statistiku, dobivenih od organizacija – poslodavaca, u siječnju 2015. godine u Hercegovinačko – Neretvanskoj županiji / kantonu bilo je zaposleno 49.158 radnika.

U privredi je radilo 28.277 djelatnika ili 56,5 %, a u neprivredi 20.881 ili 43,5 %.

Broj zaposlenih u siječnju 2015. u odnosu na prosjek 2014. godine veći je za 913 radnika ili za 1,9 %, a u odnosu na prosinac 2014. veći za 206 radnika ili za 0,4 %.

In the observed month there were 582 newly-registered persons evidenced. At the same time because of employment 583 persons were erased, also by other different reasons (changing the level of education, irregular advising, gaining a conditions for pension, removal, income over a quarter of monthly salary in F BiH, death, etc.) 190 persons were erased from the Register.

Out of a total number of newly reported 407 persons reported themselves because of work ceasing.

At the end of April through the Service for employment (Labour Service), health care was using 25.857 unemployed persons or 76,5 %. That means, that on every fourth person registered at the Service, three of them are at the same time users of health care.

Observed by municipality the biggest portion of health care users in a total number of unemployed has Ravno 80,6 %, followed by Čapljina 79,4 %, Čitluk 78,6 %, Stolac 78,2 %, Mostar 77,8 %, Prozor-Rama 77,1 %, Jablanica 77,1 %, Neum 73,2 % and Konjic 66,9 %.

At the end of April 967 users of pecuniary aid were evidenced and in comparison with last month has grown for 7,8 %. Out of a total number 50,3 % of users of pecuniary aid belong to Mostar; 14,6 % to Konjic; 10,1 %, to Čapljina and 8,9 %, to Čitluk; 7,4 % belongs to Jablanica, etc.

During this month eight persons from the Register did make additional payment to the three years of pension contribution.

Total number of the demilitarize soldiers in the Register was 5.337 (every sixth in the Register), as well as 984 family members of fallen and missing soldiers (defenders). The number of demilitarize soldiers is less for 0,1 % in comparison with last month.

In a total number of unemployed persons at the end of April there were 287 disabled war veterans, 335 persons with aggravating employment factor and 501 other invalids.

In April companies (firms) shown need for 171 worker. During this month 583 persons from the Register were employed.

During this month the most numerous employed professions were: economy technician 47, gymnasium graduated 44, workers for simple jobs 43, salesman 42, waiter 21, car mechanic 19, machine technician 19, tourist technician 17, road traffic technician 10, medicine technician 10, cook 9, driver 9, hairdresser 8, locksmith 8, electro-technician 8, agronomy technician 7, telecommunications technician 7, ladies hairdresser 6, economist 6, technician for electric power supply 6 etc.

The biggest number was employed in the catering, commerce, manufacturing industry, transportation, warehouse and connections, other public, social and personal obliging activities, civil engineering, real estate, health and social care, education, etc.

Following agreement with Federal Labour service during reported month 9 work permits were issued to the foreigners.

Following the datas of the Federal Institute for statistics, obtained from organizations – employers, in January 2015., 49.158 workers were employed in H-N canton.

28.277 workers or 56,5 % worked in the economy, and 20.881 or 43,5 % worked in the non-economy.

The number of employed in January 2015. in a comparison with an average in 2014. has grown for the 913 workers or 1,9 %, and in comparison with December 2014. has grown for the 206 workers or 0,4 %.

TABELA 1. – TABLE 1.

ZAPOSLENOST po djelatnostima u Hercegovачko – Neretvanskom kantonu / županiju *
EMPLOYMENT by activities at the Herzegovina – Neretva Canton

DJE LATNOST – ACTIVITY	BROJ ZAPOSLENIH – NO. OF EMPLOYED				
	Prosje k 2014. Average 2014.	XII 2014.	I 2015.	INDEKS – INDEKS	
				I 2015. Pros-aver. 2014.	I 2015. XII 2014.
UKUPNO HNŽ/K – TOTAL HN CANTON	48.245	48.952	49.158	101,9	100,4
<i>A – Poljoprivreda, šumarstvo i ribolov – Agriculture, forestry and fishing</i>	603	633	653	108,3	103,2
<i>B – Vađenje ruda i kamena – Mining</i>	103	104	118	114,6	113,5
<i>C – Prerađivačka industrija – Manufacturing</i>	6.662	6.633	6.239	93,7	94,1
<i>D – Proizvodnja i opskrba električnom energijom, plinom i parom i klimatizacija – Production and supply of electricity and gas</i>	1.810	1.831	1.832	101,2	100,1
<i>E – Opskrba vodom, uklanjanje otpadnih voda, upravljanje otpadom, te sanacija okoliša – Water supply, effluent removing, waste management</i>	990	975	980	99,0	100,5
<i>F – Građevinarstvo – Construction</i>	2.452	2.514	2.226	90,8	88,5
<i>G – Trgovina na veliko i malo; popravak motornih vozila i motocikala – Retail and wholesale trade; repair of motor vehicles and motorcycles</i>	8.881	8.883	8.996	101,3	101,3
<i>H – Prijevoz, skladištenje – Transport and storage</i>	2.380	2.410	2.528	106,2	104,9
<i>I – Hotelijerstvo i ugostiteljstvo – Hotel industry and catering</i>	3.149	3.238	3.265	103,7	100,8
<i>J – Informacije i komunikacije – Information and communication</i>	1.366	1.424	1.440	105,4	101,1
<i>K – Financijske djelatnosti i osiguranje – Financial activities and insurance</i>	1.338	1.302	1.297	96,9	99,6
<i>L – Poslovanje nekretninama – Real estate</i>	149	99	101	67,8	102,0
<i>M – Stručne, znanstvene i tehničke djelatnosti – Scientific and technical activities</i>	1.035	1.051	1.463	141,4	139,2
<i>N – Administrativne i pomoćne uslužne djelatnosti – Administrative and service activities</i>	2.458	2.535	2.571	104,6	101,4
<i>O – Javna uprava i obrana; obvezno socijalno osiguranje – Public administration and defence; obligatory social insurance</i>	4.669	4.790	4.782	102,4	99,8
<i>P – Obrazovanje – Education</i>	4.337	4.352	4.412	101,7	101,4
<i>Q – Zdravstvena i socijalna skrb – Health and social care</i>	3.905	3.968	4.025	103,1	101,4
<i>R – Umjetnost, zabava i rekreacija – Art, entertainment and recreation</i>	1.324	1.588	1.619	122,3	102,0
<i>S – Ostale uslužne djelatnosti – Other service activities</i>	634	622	611	96,4	98,2

TABELA 2. - TABLE 2.

ZAPOSLENOST PO OPĆINAMA ** - EMPLOYMENT BY MUNICIPALITIES

OPĆINA MUNICIPALITY	BROJ ZAPOSLENIH – NO. OF EMPLOYED				
	Prosje k 2014. Average 2014.	XII 2014.	I 2015.	INDEKS – INDEKS	
				I 2015. Pros.-Aver. 2014.	I 2015. XII 2014.
UKUPNO H-N Ž – TOTAL H-N Canton	48245	49183	49158	101,9	100,4
ČAPLJINA	3333	3363	3391	101,7	101,3
ČITLUK	5356	5782	5781	107,9	100,7
JABLANICA	1906	1947	1872	98,2	99,3
KONJIC	4630	4593	4619	99,8	100,9
MOSTAR	29877	30228	30262	101,3	100,0
NEUM	1035	1152	990	95,7	98,2
PROZOR-RAMA	1153	1156	1181	102,4	101,0
RAVNO	66	67	75	113,6	111,9
STOLAC	889	895	987	111,0	109,2

* Mjesečni statistički pregled Federacije BiH po

** županijama/kantonima Federalnog Zavoda za statistiku, za ožujak 2015.

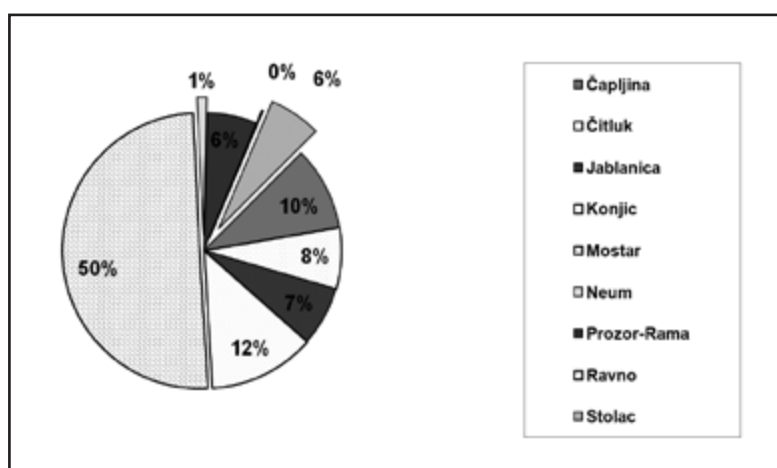
(Monthly statistic review of Federation BiH by Cantons from the Federal Institute for statistics, March 2015.)

TABELA 3. – TABLE 3.

**PREGLED STANJA I FLUKTUACIJE NEZAPOSLENIH OSOBA TIJEKOM MJESECA
TRAVNJA 2015. GODINE**

REVIEW OF THE STATE AND FLUCTUATION OF UNEMPLOYED PERSONS DURING APRIL 2015.

PODRUŽNICA BRANCH OFFICE	Prosječan broj nezaposlenih u 2014. Average number of unemployed in 2014.	TRAVANJ 2015. GODINE – APRIL 2015.					INDEKS - INDEX	
		Stanje State on 31.03. 2015.	broj novoprijavljenih no. of newly - reported	brisani zbog zaposlenja erased because employment	brisani ostali razlozi erased - otehr reasons	Stanje State 30.04. 2015.	7: 2	7: 3
ČAPLJINA	3259	3323	59	42	27	3313	101,7	99,7
ČITLUK	2405	2514	44	110	15	2433	101,2	96,8
JABLANICA	2308	2373	36	31	9	2369	102,6	99,8
KONJIC	4092	4202	97	49	15	4235	103,5	100,8
MOSTAR	16547	17041	296	289	89	16959	102,5	99,5
NEUM	379	395	6	16	5	380	100,3	96,2
PROZOR-RAMA	1945	2007	28	27	18	1990	102,3	99,2
RAVNO	34	35	1	0	0	36	105,9	102,9
STOLAC	2106	2091	15	19	12	2075	98,5	99,2
UKUPNO-TOTAL	33075	33981	582	583	190	33790	102,2	99,4



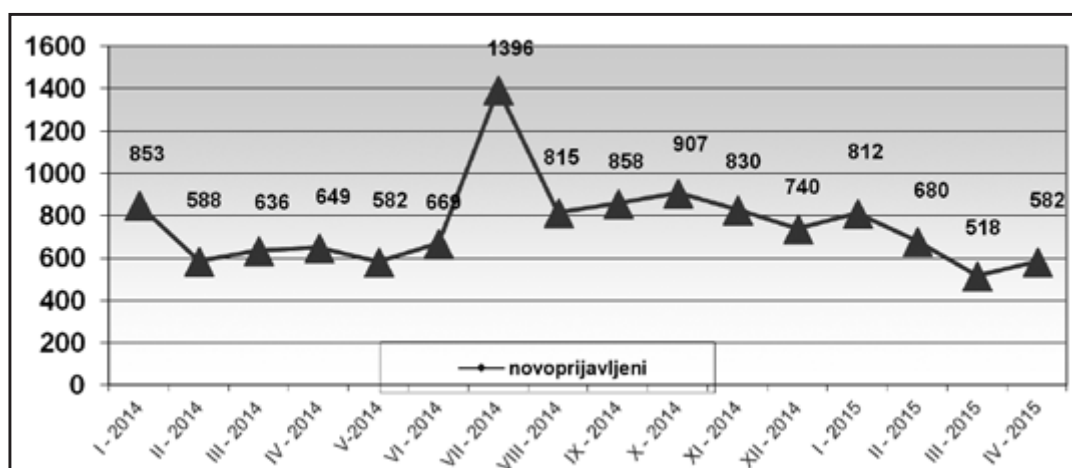
GRAFIKON -1
UČEŠĆE NEZAPOSLENIH OSOBA PO OPĆINAMA NA DAN 30.04. 2015.
CHART - 1
THE PORTION OF UNEMPLOYED PERSONS BY MUNICIPALITIES ON THE 30.04.2015.

TABELA 4. - TABLE 4.

**PREGLED BROJA NOVOPRIJAVLJENIH OSOBA NA EVIDENCIJI
U MJESECU TRAVNJU 2015. GODINE
- PO STUPNJU STRUČNOG OBRAZOVANJA -**

**REVIEW OF A NUMBER OF NEWLY-REPORTED PERSONS IN THE REGISTER IN
APRIL 2015. - BY THE LEVEL OF EDUCATION -**

PODRUŽNICA BRANCH OFFICE	Ukupno TOTAL	od toga žena Women	PO STUPNJU STRUČNOG OBRAZOVANJA LEVEL OF EDUCATION										
			1	2	3	4	5	61	62	71	72	8	
ČAPLJINA	59	28	3	0	21	26	0	1	3	2	3	0	
ČITLUK	44	27	6	0	11	22	0	1	0	2	2	0	
JABLANICA	36	11	8	0	13	10	0	0	2	1	2	0	
KONJIC	97	38	32	0	25	31	0	1	2	4	2	0	
MOSTAR	296	140	43	1	70	113	1	9	14	32	13	0	
NEUM	6	2	0	0	3	2	0	0	1	0	0	0	
PROZOR -RAMA	28	14	7	0	8	10	0	0	0	1	2	0	
RAVNO	1	0	0	0	0	1	0	0	0	0	0	0	
STOLAC	15	7	3	0	5	3	0	1	0	2	1	0	
UKUPNO TOTAL	582	267	102	1	156	218	1	13	22	44	25	0	



GRAFIKON - 2

**BROJ NOVOPRIJAVLJENIH OSOBA NA EVIDENCIJI NEZAPOSLENIH PO MJESECIMA
CHART - 2**

THE NUMBER OF NEWLY-REPORTED PERSONS IN THE REGISTER BY MONTHS

TABELA 5. – TABLE 5.

**PREGLED BROJA NEZAPOSLENIH OSOBA NA EVIDENCIJI NA DAN 30.04. 2015.
GODINE - PO STUPNJU STRUČNOG OBRAZOVANJA I SPOLU -**

*REVIEW OF A NUMBER OF UNEMPLOYED PERSONS IN THE REGISTER ON THE 30.04.2015.
– BY THE LEVEL OF EDUCATION AND GENDER –*

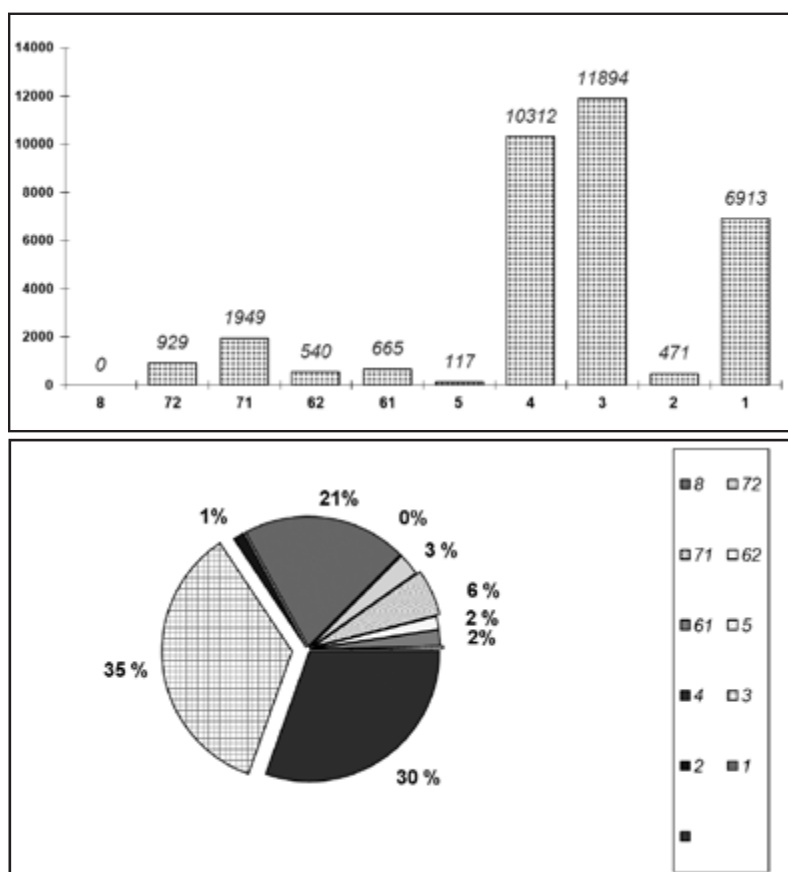
PODRUŽNICA BRANCH OFFICE	UKUPNO TOTAL		STUPANJ STRUČNOG OBRAZOVANJA LEVEL OF EDUCATION										
			1	2	3	4	5	61	62	71	72	8	
				Svega Total									
	Žena women												
ČAPLJINA	Svega Total	3313	562	67	1242	1070	15	71	70	118	98	0	
	Žena women	1703	298	33	557	575	2	54	39	76	69	0	
ČITLUK	Svega Total	2433	302	11	1030	784	1	53	48	83	121	0	
	Žena Women	1339	180	8	485	448	0	37	38	60	83	0	
JABLANICA	Svega Total	2369	496	47	938	652	7	22	22	163	22	0	
	Žena women	1147	294	22	326	356	0	14	6	115	14	0	
KONJIC	Svega Total	4235	1494	24	1368	1005	13	44	64	193	30	0	
	Žena Women	2029	713	9	585	517	0	28	40	117	20	0	
MOSTAR	Svega Total	16959	2954	275	5540	5681	73	397	274	1229	536	0	
	Žena Women	8976	1703	165	2231	3169	3	278	150	900	377	0	
NEUM	Svega Total	380	60	3	162	112	1	7	13	10	12	0	
	Žena Women	181	24	2	75	56	0	4	7	5	8	0	
PROZOR - RAMA	Svega Total	1990	560	22	783	436	2	40	26	60	61	0	
	Žena Women	1021	251	9	349	285	2	29	17	33	46	0	
RAVNO	Svega Total	36	7	1	12	13	0	0	1	2	0	0	
	Žena Women	11	2	1	4	3	0	0	0	1	0	0	
STOLAC	Svega Total	2075	478	21	819	559	5	31	22	91	49	0	
	Žena Women	1056	281	15	322	312	0	22	17	52	35	0	
UKUPNO HNK/Ž	Svega Total	33790	6913	471	11894	10312	117	665	540	1949	929	0	
	Žena women	17463	3746	264	4934	5721	7	466	314	1359	652	0	

TABELA 6. – TABLE 6.

NEZAPOSLENE OSOBE NA EVIDENCIJI NA DAN 30.04. 2015.
- PO STUPNJU STRUČNOG OBRAZOVANJA -

UNEMPLOYED PERSONS IN THE REGISTER ON THE 30.04. 2015.
- BY THE LEVEL OF EDUCATION -

<i>Stupanj stručnog obrazovanja</i> <i>Level of education</i>	<i>Broj radnika</i> <i>No. of workers</i>	<i>Udio %</i> <i>Portion</i>
8	0	0,0
72	929	2,7
71	1949	5,8
62	540	1,6
61	665	2,0
5	117	0,3
4	10312	30,5
3	11894	35,2
2	471	1,4
1	6913	20,5
UKUPNO Total	33790	100,0



GRAFIKON - 3

NEZAPOSLENE OSOBE PO STUPNJU STRUČNOG OBRAZOVANJA NA DAN 30.04.2015.god.

CHART - 3

UNEMPLOYED PERSONS BY THE LEVEL OF EDUCATION ON THE 30.04.2015.

TABELA 7. – TABLE 7.

PREGLED BROJA NEZAPOSLENIH OSOBA PO DUŽINI ČEKANJA NA ZAPOSLENJE - PO STUPNJU STRUČNOG OBRAZOVANJA NA DAN 30.04. 2015. GODINE

**REVIEW OF THE UNEMPLOYED PERSONS BY TIME SPAN FOR JOB
- BY THE LEVEL OF EDUCATION ON THE 30.04. 2015.**

DUŽINA ČEKANJA TIME SPAN	UKUPNO TOTAL		STUPANJ STRUČNOG OBRAZOVANJA LEVEL OF EDUCATION										
			1	2	3	4	5	61	62	71	72	8	
			<i>Svega Total</i>										
<i>Žena Women</i>													
Do 6 mjeseci till 6 months	<i>Svega Total</i>	3599	495	10	974	1355	8	71	160	280	246	0	
	<i>Žena Women</i>	1747	236	6	356	676	0	45	89	195	144	0	
6 - 9 mjeseci 6 - 9 months	<i>Svega Total</i>	1992	209	11	699	776	5	26	55	104	107	0	
	<i>Žena Women</i>	895	93	2	233	363	0	16	32	75	81	0	
9 - 12 mjeseci 9-12 months	<i>Svega Total</i>	1653	158	5	526	674	10	23	32	137	88	0	
	<i>Žena Women</i>	770	67	3	193	314	1	18	18	92	64	0	
12 - 18 mjes. 12-18 mont.	<i>Svega Total</i>	2329	401	19	676	749	10	48	99	189	138	0	
	<i>Žena Women</i>	1123	173	10	256	373	1	30	50	131	99	0	
18 - 24 mjes. 18-24 mont.	<i>Svega Total</i>	2222	261	18	743	824	9	51	43	189	84	0	
	<i>Žena Women</i>	1083	121	6	267	414	1	40	32	135	67	0	
2 - 3 godine 2 - 3 years	<i>Svega Total</i>	3486	525	37	1182	1112	3	82	67	333	145	0	
	<i>Žena Women</i>	1816	291	22	473	594	0	56	43	229	108	0	
3 - 5 godina 3 - 5 years	<i>Svega Total</i>	4639	933	49	1599	1408	12	104	60	372	102	0	
	<i>Žena Women</i>	2411	554	27	650	737	1	73	39	253	77	0	
5 - 7 godina 5 - 7 years	<i>Svega Total</i>	3193	650	56	1221	968	12	86	15	176	9	0	
	<i>Žena Women</i>	1783	395	26	582	568	1	62	8	136	5	0	
7 - 9 godina 7 - 9 years	<i>Svega Total</i>	3290	1005	68	1304	764	9	45	3	86	6	0	
	<i>Žena Women</i>	1601	471	39	528	470	2	25	2	60	4	0	
Preko 9 god. Over 9 years	<i>Svega Total</i>	7387	2276	198	2970	1682	39	129	6	83	4	0	
	<i>Žena Women</i>	4234	1345	123	1396	1212	0	101	1	53	3	0	
UKUPNO TOTAL	<i>Svega Total</i>	33790	6913	471	11894	10312	117	665	540	1949	929	0	
	<i>Žena women</i>	17463	3746	264	4934	5721	7	466	314	1359	652	0	

TABELA 8. – TABLE 8.

**PREGLED BROJA NEZAPOSLENIH OSOBA PO GODINAMA STAROSTI
I STUPNJU STRUČNOG OBRAZOVANJA NA DAN 30.04. 2015. GODINE**

**REVIEW OF THE UNEMPLOYED PERSONS BY AGE AND THE LEVEL OF EDUCATION
ON THE 30.04.2015.**

STAROSNA DOB AGE GROUP	UKUPNO TOTAL		STUPANJ STRUČNOG OBRAZOVANJA LEVEL OF EDUCATION									
			1	2	3	4	5	61	62	71	72	8
			<i>Svega</i> <i>Total</i>									
<i>Žena</i> <i>Women</i>												
15–19 godina 15–19 years	<i>Svega</i> <i>Total</i>	688	66	2	516	104	0	0	0	0	0	0
	<i>Žena</i> <i>Women</i>	253	34	0	169	50	0	0	0	0	0	0
20–24 godina 20 – 24 years	<i>Svega</i> <i>Total</i>	4154	175	41	1513	2215	1	4	104	67	34	0
	<i>Žena</i> <i>Women</i>	1653	73	13	508	901	0	2	68	60	28	0
25–29 godina 25 – 29 years	<i>Svega</i> <i>Total</i>	5325	299	42	1324	1854	0	78	331	602	795	0
	<i>Žena</i> <i>Women</i>	2861	136	19	568	902	0	49	198	432	557	0
30–34 godina 30 – 34 years	<i>Svega</i> <i>Total</i>	4371	449	25	1548	1336	4	165	74	708	62	0
	<i>Žena</i> <i>Women</i>	2382	181	6	726	753	1	127	30	516	42	0
35–39 godina 35 – 39 years	<i>Svega</i> <i>Total</i>	3737	779	25	1495	1019	3	130	13	254	19	0
	<i>Žena</i> <i>Women</i>	1977	410	13	662	594	1	96	7	178	16	0
40–44 godina 40 – 44 years	<i>Svega</i> <i>Total</i>	3370	1041	48	1271	819	2	79	10	91	9	0
	<i>Žena</i> <i>Women</i>	1890	534	30	634	568	1	54	8	57	4	0
45–49 godina 45 – 49 years	<i>Svega</i> <i>Total</i>	3519	1003	59	1443	916	3	37	7	45	6	0
	<i>Žena</i> <i>Women</i>	1998	542	34	695	658	1	29	3	31	5	0
50–54 godina 50 – 54 years	<i>Svega</i> <i>Total</i>	3584	1040	57	1190	1158	19	56	0	63	1	0
	<i>Žena</i> <i>Women</i>	1939	609	38	439	779	1	41	0	32	0	0
55–59 godina 55 – 59 years	<i>Svega</i> <i>Total</i>	3152	1229	103	980	659	48	66	1	66	0	0
	<i>Žena</i> <i>Women</i>	1560	724	71	298	398	0	39	0	30	0	0
60–64 godina 60 – 64 years	<i>Svega</i> <i>Total</i>	1744	767	63	574	218	32	45	0	43	2	0
	<i>Žena</i> <i>Women</i>	880	464	36	218	112	2	28	0	20	0	0
65 i više > 65	<i>Svega</i> <i>Total</i>	146	65	6	40	14	5	5	0	10	1	0
	<i>Žena</i> <i>Women</i>	70	39	4	17	6	0	1	0	3	0	0
UKUPNO TOTAL	<i>Svega</i> <i>Total</i>	33790	6913	471	11894	10312	117	665	540	1949	929	0
	<i>Žena</i> <i>women</i>	17463	3746	264	4934	5721	7	466	314	1359	652	0

TABELA 9. – TABLE 9.

**PREGLED BROJA NEZAPOSLENIH OSOBA PO GODINAMA STAROSTI, DUŽINI
ČEKANJA NA ZAPOSLENJE I SPOLU NA DAN 30.04. 2015. GODINE**

*REVIEW OF THE UNEMPLOYED PERSONS BY AGE, TIME SPAN FOR JOB AND GENDER
ON THE 30.04. 2015.*

STAROSNA DOB	UKUPNO TOTAL	DUŽINA ČEKANJA									
		TIME SPAN									
AGE GROUP	ŽENA WOMEN	Do 6 mj.	6-9 mj.	9-12 mj.	12-18 mj.	18-24 mj.	2-3 g	3-5 g	5-7 g	7-9 g	Preko 9 g
15-19 g.	688	80	286	243	16	54	8	1	0	0	0
15-19 y.	253	36	94	91	8	20	3	1	0	0	0
20-24 g.	4154	651	485	412	322	712	684	701	187	0	0
20-24 y.	1653	313	218	187	141	243	263	219	69	0	0
25-29 g.	5325	950	391	305	566	407	720	799	599	399	189
25-29 y.	2861	494	197	165	315	263	436	435	274	197	85
30-34 g.	4371	536	225	180	340	253	521	760	528	312	716
30-34 y.	2382	260	110	89	187	150	300	424	300	175	387
35-39 g.	3737	335	162	158	251	221	360	602	404	317	927
35-39 y.	1977	161	73	73	104	115	185	312	233	187	534
40-44 g.	3370	303	118	84	206	140	270	421	348	393	1087
40-44 y.	1890	153	59	41	105	86	160	243	218	189	636
45-49 g.	3519	241	98	78	149	119	292	431	309	492	1310
45-49 y.	1998	113	55	41	72	66	145	249	205	231	821
50-54 g.	3584	210	98	76	202	129	281	383	331	549	1325
50-54 y.	1939	109	45	36	92	64	144	234	201	248	766
55-59 g.	3152	190	70	76	172	106	221	336	291	533	1157
55-59 y.	1560	66	17	34	60	37	114	187	165	229	651
60-64 g.	1744	97	57	39	97	75	116	187	181	264	631
60-64 y.	880	40	27	12	36	35	61	97	109	131	332
>65	146	6	2	2	8	6	13	18	15	31	45
	70	2	0	1	3	4	5	10	9	14	22
TOTAL	33790	3599	1992	1653	2329	2222	3486	4639	3193	3290	7387
	17463	1747	895	770	1123	1083	1816	2411	1783	1601	4234

TABELA 10. – TABLE 10.

**PREGLED BROJA NEZAPOSLENIH OSOBA NA EVIDENCIJI
NA DAN 30.04. 2015. GODINE - NEZAPOSLENE OSOBE BEZ RADNOG ISKUSTVA PO
STUPNJU STRUČNOG OBRAZOVANJA -**

**REVIEW OF THE UNEMPLOYED PERSONS IN THE REGISTER ON THE 30.04.2015.
– UNEMPLOYED PERSONS WITHOUT A WORK EXPERIENCE BY THE LEVEL OF EDUCATION -**

PODRUŽNICA BRANCH OFFICE	Ukupno Total	od toga žena Women	PO STUPNJU STRUČNOG OBRAZOVANJA LEVEL OF EDUCATION									
			1	2	3	4	5	61	62	71	72	8
			ČAPLJINA	1223	645	174	26	411	424	0	25	48
ČITLUK	768	391	60	3	298	247	0	10	38	20	92	0
JABLANICA	1079	594	223	11	400	310	1	5	16	96	17	0
KONJIC	2010	1114	695	8	586	512	0	12	55	116	26	0
MOSTAR	6333	3404	1071	125	1877	2065	3	87	187	530	388	0
NEUM	91	39	9	0	36	27	0	1	8	4	6	0
PROZOR –RAMA	762	416	121	4	349	168	0	14	22	32	52	0
RAVNO	11	3	1	0	4	3	0	0	1	2	0	0
STOLAC	1106	574	222	14	439	301	1	17	21	51	40	0
UKUPNO TOTAL	13383	7180	2576	191	4400	4057	5	171	396	893	694	0

TABELA 11. – TABLE 11

**PREGLED BROJA NEZAPOSLENIH OSOBA NA EVIDENCIJI
- PO NAJBROJNIJIM ZANIMANJIMA NA DAN 30.04. 2015. -
REVIEW OF A NUMBER OF UNEMPLOYED PERSONS IN THE REGISTER
- BY THE MOST NUMEROUS PROFESSIONS ON THE 30.04. 2015. -**

Šifra Code	NAZIV ZANIMANJA	PROFESSION	SVEGA TOTAL	OD TOGA ŽENA WOMEN
1 i 2 STUPANJ OBRAZOVANJA		1. & 2. – LEVEL OF EDUCATION		
999901	Radnici za jednostavne poslove.dn	Worker for simple jobs	6909	3745
411101	Daktilograf	Typist	81	81
913205	Kuhinjski pomoćnik	assistant of cook	61	25
932025	Radnik u tekstilnoj proizvodnji	Worker in textile production	51	50
611206	Pomoćni cvjećar	Assistant of flowerist	23	9
712201	Pomoćni zidar	assistant of mason	21	0
743301	Krojač	Tailor	21	16
714102	Moler	assistant of dyer	14	0
743603	Sivač	Sewer	14	14
931302	Tesarski radnik	Assistant of carpenter	13	0
514111	Frizer za žene	Ladies hairdresser	8	8
915103	Hotelski nosač	Hotel porter	3	3
3 i 5 STUPANJ OBRAZOVANJA		3. & 5. LEVEL OF EDUCATION		
522102	Prodavač	salesman	2185	1741
514101	Frizer za žene	ladies hairdresser	905	854
723106	Automehaničar	car mechanic	880	0
722211	Bravar	locksmith	843	11
512303	Konobar	Waiter	680	118
512204	Kuhar	Cook	670	427
722306	Kovinotokar	Lathe operator	437	30
832401	Vozač teretnog vozila	Truck driver	436	3
743303	Krojač ženske odjeće	ladies wear tailor	394	387
724125	Elektromehaničar	electromechanic	344	10
712202	Zidar	Mason	223	16
732106	Keramičar	cheramist	218	1
742202	Stolar/postolar	carpenter	171	72
722308	Kovinogodač	Lathe operator	138	17
713702	Elektroinstalater	electrician	107	0
721304	Autolimar	Car-body mechani	105	0
721306	Aviolimar	aeroplane tin-smith	99	0
712401	Tesar	carpenter	96	1
721301	Limar	tin smith	67	0
713606	Instalater grijanja i klimatizacije	Fitter for heating and air conditioning	67	0
713601	Instalater vodovoda i kanalizacije	Fitter of waterworks and sewage system	61	0
724320	Mehaničar elektroničar	Elektronician mechanist	60	2
724112	Autoelektričar	Car eletrician	58	0
815901	Kemijski laborant	Laboratory technician	52	43
714204	Autolakirer	Varnisher	34	0
741205	Slastičar/poslastičar	Pastry cook	28	23
741102	Mesar	butcher	28	1
721203	zavarivač	welder	24	0
611102	Ratar	agriculturist	20	16
4 STUPANJ OBRAZOVANJA		4. LEVEL OF EDUCATION		
412110	Ekonomski tehničar	economy technician	1740	1212
419006	Maturant gimnazije	gymnasium graduated	1584	1058
311552	Strojarski tehničar	machine technician	839	273
323106	Medicinska sestra	Nurse	506	360
413303	Tehničar drumskog prometa	Road traffic tehnician	446	88
341403	Turistički animator	Tourist animator	445	277
321212	Poljoprivredni tehničar	agriculture technician	417	249
311320	Elektrotehničar	electrotechnician	386	91
311214	Građevinski tehničar	civil engineering technician	275	98
311407	Tehničar elektroničar za računare	electronic technician for computers	252	37
311915	Tekstilni tehničar	Textile technician	204	182
341501	Komercijalist	comercialist	170	110
419001	Upravni službenik	Managerial officer	168	145
311213	Građevinski tehničar visokogradnje	civil engineering technician	153	72
322801	Farmaceutski tehničar	Pharmaceutical technician	114	95
419005	Administrativni službenik	Administrative officer	112	96
413312	Prometni tehničar	Traffic technician	108	23
311922	Grafičarski tehničar	Graphic technician	88	28
311226	Geodetski tehničar	Geodetic tehnician	83	21
311418	Tehničar elektronike	Electronical technician	68	9
322502	Zubni tehničar	Dental technician	62	44
311115	Kemijski tehničar	Chemistry technician	46	39

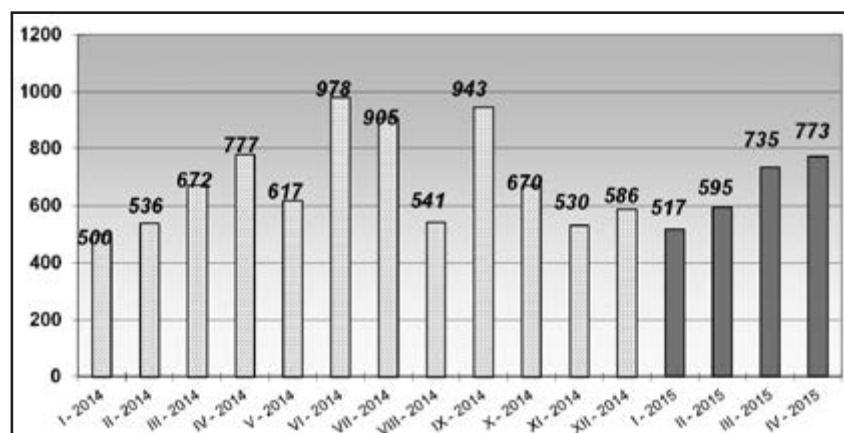
322201	Sanitarni tehničar	Sanitary technician	35	28
321213	Sumarski tehničar	Forestry technician	35	16
311706	Rudarski tehničar	Minery technician	23	9
322501	Stomatološka sestra	Stomatology nurse	22	18
213111	Programer	programer	22	19
321201	Ratarski tehničar	Agricultural technician	21	16
311748	Tehničar metalurgije	Metallurgic technician	13	7
321206	Vinogradarski tehničar	Wine-grower technician	11	7
516201	policajac	Policeman	11	0
322701	Veterinarski tehničar	Vet technician	7	4
61 i 62 STUPANJ OBRAZOVANJA		61. & 62. LEVEL OF EDUCATION		
412109	Ekonomski službenik	Economist	207	132
242912	Pravnik	Lawyer	114	76
233201	Učitelj predškolske djece	Preschool teacher	96	94
233101	Razredni učitelj	Class teacher	51	46
346006	Socijalni radnik	Social worker	40	38
214206	Građevinski inženjer	Civil engineer	37	12
213121	Inženjer računarstva	Computer engineer	33	9
233114	Nastavnik kemije	Chemistry teacher	28	23
223004	Fizioterapeut	Physical therapist	24	21
245102	Novinar	Journalist	22	13
233103	Nastavnik maternjeg jezika	Native tongue teacher	21	20
233115	Nastavnik biologije	Biology teacher	20	17
213122	Informatičar	Informatician	20	9
233105	Nastavnik povijesti	History teacher	19	14
214115	Inženjer drumskog prometa	Traffic engineer	16	2
244220	Kriminalist	Criminologist	12	4
222908	Inženjer medicinske radiologije	Radiology engineer	12	9
214806	Inženjer geodezije	Engineer of geodesy	8	2
233109	Nastavnik tjelesne i zdravstvene kulture	Teacher of physical and health culture	7	1
233111	Nastavnik matematike	Teacher of mathematic	4	2
233108	Nastavnik likovne kulture	Art teacher	4	1
233104	Nastavnik stranog jezika	Teacher of foreign languages	3	3
71., 72 i 8 STUPANJ OBRAZOVANJA		71., 72. & 8. LEVEL OF EDUCATION		
242912	Pravnik	Lawyer	464	337
244123	Ekonomist	Economist	249	169
232105	Profesor engleskog jezika	english language professor	159	136
221315	Inženjer agronom	Agronomy engineer	156	82
244508	Psiholog	psychologist	109	98
233117	Profesor razredne nastave	Class professor	108	102
244101	Ekonomist za financije	Financial economist	103	84
232102	Profesor hrvatskog jezika	Croatian language professor	95	82
235105	Pedagog	Pedagogue	83	80
232131	Profesor tjelesne i zdravstvene kulture	Professor of physical and health culture	80	17
214206	Građevinski inženjer	Civil engineer	78	38
245102	Novinar	journalist	72	53
213121	Inženjer računarstva	Computer engineer	64	29
214556	Strojarski inženjer	Mechanical engineer	64	15
232118	Profesor povijesti	History professor	59	28
244304	Politolog	Politologyst	47	25
346006	Socijalni radnik	Social worker	45	42
232101	Profesor bosanskog jezika	Bosnian language professor	44	40
232208	Profesor biologije	Professor of biology	43	37
232106	Profesor njemackog jezika	german language professor	40	36
244102	Ekonomista marketinga	Economist of marketing	40	29
232207	Profesor kemije	Professor of chemistry	33	32
232128	Profesor likovnih predmeta	Art professor	33	23
214642	Inženjer prehrambene tehnologije	Food tehnology engineer	28	24
232119	Profesor pedagogije	Pedagogy professor	25	21
232121	Profesor sociologije	Professor of sociology	21	15
244220	Kriminalist	Police inspector	20	6
214317	Inženjer elektrotehnike	Electrotechnic enginner	18	8
214113	Inženjer arhitekture	Architect	17	12
244201	Sociolog	Sociologist	12	10
214115	Inženjer drumskog prometa	Traffic engineer	11	2
221103	ekolog	ecologist	11	11
222907	Sanitarni inženjer	Sanitary engineer	9	4
246015	teolog	teologyst	9	7
222210	Doktor stomatologije	Doctor of dentistry	8	5
222313	Veterinar	Veterinarian	8	5
232116	Profesor filozofije	Professor of philosophy	6	3
232210	Profesor zemljopisa	Professor of geography	5	4
245204	Kipar	sculptor	5	2
244216	Komunikolog	communicologist	4	3
245502	Glumac	Actor/actress	3	0
222101	Doktor medicine	doctor	2	2
232112	Profesor turskog jezika	Professor of turkish language	2	1
232108	Profesor talijanskog jezika	Professor of italian languagae	2	2

TABELA 12. – TABLE 12.

**PREGLED BROJA UKUPNO BRISANIH OSOBA SA EVIDENCIJE
U MJESECU TRAVNJU 2015. - PO STUPNJU STRUČNOG OBRAZOVANJA -**

**REVIEW OF A TOTAL NUMBER OF ERASED PERSONS FROM THE REGISTER IN
APRIL 2015. - BY THE LEVEL OF EDUCATION -**

PODRUŽNICA BRANCH OFFICE	UKUPNO TOTAL ŽENA WOMEN	STUPANJ STRUČNOG OBRAZOVANJA LEVEL OF EDUCATION										
		1	2	3	4	5	61	62	71	72	8	
		ČAPLJINA	69	8	3	17	33	1	0	3	3	1
	36	4	2	7	17	0	0	2	3	1	0	
ČITLUK	125	7	0	47	53	0	2	1	4	11	0	
	71	2	0	29	23	0	1	1	4	11	0	
JABLANICA	40	7	1	16	14	0	0	1	0	1	0	
	13	4	0	3	5	0	0	0	0	1	0	
KONJIC	64	12	0	26	17	0	0	3	4	2	0	
	24	3	0	7	10	0	0	1	1	2	0	
MOSTAR	378	36	1	117	152	3	10	6	38	15	0	
	197	20	1	39	93	0	7	3	25	9	0	
NEUM	21	2	0	11	6	0	0	1	1	0	0	
	11	2	0	5	4	0	0	0	0	0	0	
PROZOR - RAMA	45	10	0	16	12	2	2	0	1	2	0	
	25	5	0	8	6	2	2	0	0	2	0	
RAVNO	0	0	0	0	0	0	0	0	0	0	0	
	0	0	0	0	0	0	0	0	0	0	0	
STOLAC	31	3	0	10	13	0	0	1	2	2	0	
	19	1	0	6	10	0	0	0	1	1	0	
UKUPNO TOTAL	773	85	5	260	300	6	14	16	53	34	0	
	396	41	3	104	168	2	10	7	34	27	0	



GRAFIKON – 4

**BROJ BRISANIH RADNIKA SA EVIDENCIJE PO MJESECIMA
CHART – 4**

THE NUMBER OF ERASED WORKERS FROM THE REGISTER BY MONTHS

TABELA 13. – TABLE 13.

**PREGLED BROJA BRISANIH OSOBA S EVIDENCIJE U MJESECU TRAVNJU 2015.
GODINE PO RAZLOZIMA PRESTANKA VOĐENJA EVIDENCIJE**

**REVIEW OF A NUMBER OF ERASED PERSONS IN APRIL 2015.
BY REASONS OF ERASING FROM THE REGISTER**

PODRUŽNICA BRANCH OFFICE	Ukupno Total	Žena Women	PO RAZLOZIMA PRESTANKA VOĐENJA EVIDENCIJE REASON OF ERASING																		
			1	2	3	4	5	6	7	8	9	10	11	12	13	14	15	16	17	18	20
			ČAPLJINA	69	36	42	0	0	0	0	2	0	1	0	0	0	19	1	0	0	3
ČITLUK	125	71	109	0	1	0	0	5	0	0	0	0	0	7	0	0	0	2	0	1	0
JABLANICA	40	13	31	0	0	0	0	4	0	0	0	0	0	0	0	0	0	4	1	0	0
KONJIC	64	24	49	0	0	0	0	6	0	0	0	0	0	2	0	0	1	6	0	0	0
MOSTAR	388	197	287	0	2	0	0	17	0	10	1	0	0	26	0	0	4	41	0	0	0
NEUM	21	11	16	0	0	0	0	0	0	0	0	0	0	0	0	0	0	5	0	0	0
PROZOR -RAMA	45	25	27	0	0	0	0	1	0	2	0	0	0	13	0	0	0	0	1	1	0
RAVNO	0	0	0	0	0	0	0	0	0	0	0	0	0	0	0	0	0	0	0	0	0
STOLAC	31	19	19	0	0	0	0	1	0	0	0	0	0	3	0	0	0	8	0	0	0
UKUPNO	773	396	580	0	3	0	0	36	0	13	1	0	0	70	1	0	5	69	2	2	1

LEGENDA – LEGEND:

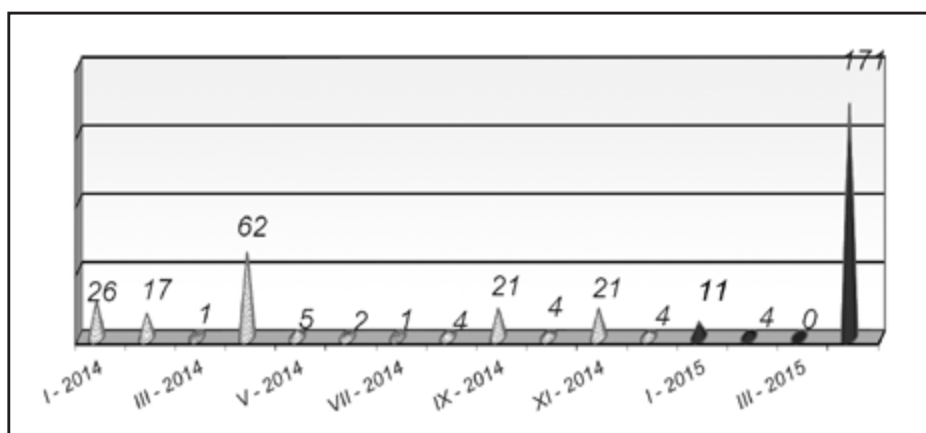
Šifra	Naziv
1	Zasnivanje radnog odnosa
2	Registrira gospodarsko društvo ili drugu pravnu osobu odnosno ostvari dividendu temeljem udjela u gospodarskom društvu ili drugoj pravnoj osobi u visini određeno u članku 3. stavak 2. zakona
3	Registrira obrt ili ostvari prihod po bilo kojem osnovu u visini određenoj u članku 3. stavak 2. zakona
4	Bavljenje poljoprivrednom djelatnošću - upis u registar poljoprivrednih proizvođača
5	Zatečen na radu bez ugovora o radu ili pisane izjave poslodavca odnosno rješenja o zasnivanju radnog odnosa ili o postavljanju
6	Ispunjavanje uvjeta za mirovinu prema propisima o mirovinsko-invalidskom osiguranju
7	Trajna nesposobnost za rad
8	Navršenih 65 godina života
9	Izdržavanje kazne zatvora, mjere sigurnosti, zaštitne ili odgojne mjere u trajanju dužem od šest mjeseci
10	Odbijeno se uključiti u obrazovanje na istom stupnju stručne spreme koji je organizirala i snosi troškove služba za zapošljavanje radi povećanja mogućnosti zapošljavanja ili ako bez opravdanog razloga prekinuto, odnosno ne završeno obrazovanje
11	Odbijen odgovarajući posao
12	Ne javljanje službi za zapošljavanje u dva uzastopna roka, bez obavijestavanja službe o opravdanim razlozima nejavljanja
13	Ne ispunjavanje uvjeta o aktivnom traženju posla
14	Primanje novčane naknade u skladu sa člankom 30. A zakona o izmjenama i dopunama zakona o posredovanju u zapošljavanju i socijalnoj sigurnosti neuposlenih osoba
15	Stjecanje statusa redovnog učenika ili studenta
16	Preseljenje na područje druge općine / države
17	Odjavljivanje sa evidencije
18	Smrt
19	Prelazak kod drugoga savjetodavca
20	Ostvaruje ukupne mjesečne prihode veće dd 25% prosječne mjesečne plaće uprethodnoj godini u FBiH, po bilo kojem temelju, uključujući i dividende

TABELA 14. – TABLE 14.

**PREGLED SLOBODNIH RADNIH MJESTA U MJESECU TRAVNJU 2015. GODINE
PO STUPNJU STRUČNOG OBRAZOVANJA**

REVIEW OF A FREE WORK PLACES IN APRIL 2015. BY THE LEVEL OF EDUCATION

PODRUŽNICA BRANCH OFFICE	Ukupno Total	Od toga na: Out of that:		PO STUPNJU STRUČNOG OBRAZOVANJA LEVEL OF EDUCATION									
		Neodređen Undeterm.	Određeno determined	1	2	3	4	5	61	62	71	72	8
ČAPLJINA	0	0	0	0	0	0	0	0	0	0	0	0	0
ČITLUK	39	39	0	0	0	37	1	0	0	0	1	0	0
JABLANICA	0	0	0	0	0	0	0	0	0	0	0	0	0
KONJIC	6	6	0	0	0	1	0	0	1	0	4	0	0
MOSTAR	119	81	38	0	0	11	40	0	5	1	61	1	0
NEUM	3	1	2	0	0	1	1	0	0	0	1	0	0
PROZOR -RAMA	4	0	4	0	0	1	2	0	1	0	0	0	0
RAVNO	0	0	0	0	0	0	0	0	0	0	0	0	0
STOLAC	0	0	0	0	0	0	0	0	0	0	0	0	0
UKUPNO TOTAL	171	127	44	0	0	51	44	0	7	1	67	1	0



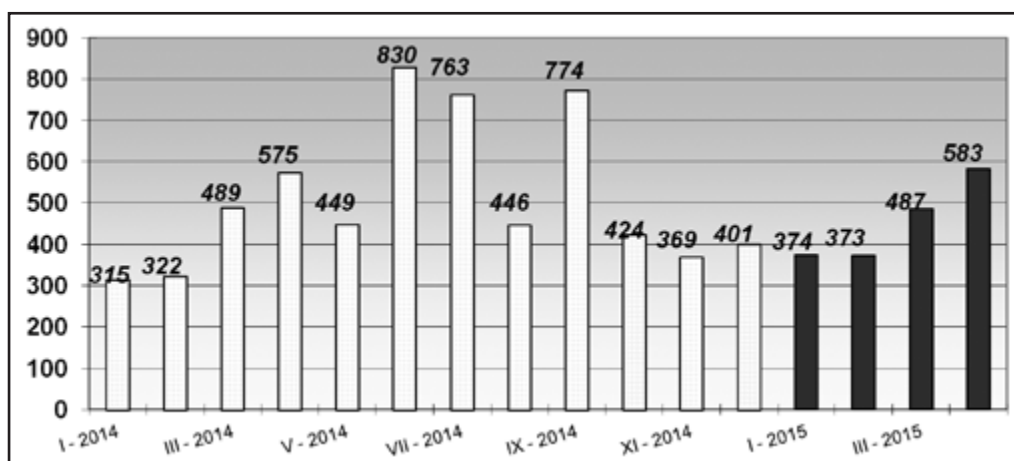
GRAFIKON – 5
BROJ ISKAZANIH POTREBA ZA RADNICIMA PO MJESECIMA
CHART – 5
THE NUMBER OF REQUIRIES FOR WORKERS BY MONTHS

TABELA 15. – TABLE 15.

**PREGLED BROJA OSOBA KOJE SU SE ZAPOSLE SA EVIDENCIJE PO STUPNJU
STRUČNOG OBRAZOVANJA I SPOLU U MJESECU TRAVNJU 2015.**

REVIEW OF A NUMBER OF EMPLOYED PERSONS FROM THE REGISTER IN APRIL 2015.

PODRUŽNICA BRANCH OFFICE	Ukupno Total Žena Women	PO STUPNJU STRUČNOG OBRAZOVANJA LEVEL OF EDUCATION									
		1	2	3	4	5	61	62	71	72	8
		ČAPLJINA	42	1	2	11	25	0	0	1	2
	23	0	2	5	13	0	0	1	2	0	0
ČITLUK	110	4	0	41	48	0	2	1	3	11	0
	63	2	0	25	20	0	1	1	3	11	0
JABLANICA	31	4	1	13	11	0	0	1	0	1	0
	9	3	0	1	4	0	0	0	0	1	0
KONJIC	49	8	0	23	11	0	0	2	4	1	0
	17	2	0	7	5	0	0	1	1	1	0
MOSTAR	289	21	0	84	123	0	10	5	33	13	0
	152	11	0	29	71	0	7	3	22	9	0
NEUM	16	2	0	9	4	0	0	0	1	0	0
	9	2	0	5	2	0	0	0	0	0	0
PROZOR -RAMA	27	3	0	9	9	2	1	0	1	2	0
	16	0	0	6	5	2	1	0	0	2	0
RAVNO	0	0	0	0	0	0	0	0	0	0	0
	0	0	0	0	0	0	0	0	0	0	0
STOLAC	19	0	0	5	10	0	0	1	2	1	0
	12	0	0	2	8	0	0	0	1	1	0
UKUPNO TOTAL	583	43	3	195	241	2	13	11	46	29	0
ŽENA WOMEN	301	20	2	80	128	2	9	6	29	25	0



GRAFIKON - 6

BROJ ZAPOSLENIH OSOBA SA EVIDENCIJE PO MJESECIMA

CHART - 6

THE NUMBER OF EMPLOYED PERSONS FROM THE REGISTER BY MONTHS

TABELA 16. – TABLE 16.

**PREGLED BROJA ZAPOSLENIH OSOBA SA EVIDENCIJE PO NAJBROJNIJIM
ZANIMANJIMA U MJESECU TRAVNJU 2015.**

**REVIEW OF A NUMBER OF EMPLOYED PERSONS FROM THE REGISTER BY THE MOST NUMEROUS
PROFESSIONS IN APRIL 2015.**

Str. st. obrazovanja	Šifra	Naziv zanimanja	Svega	Žena
1	999901	radnik za jednostavne poslove drugdje nerazvrstan / rad...	43	20
		ukupno za zanimanje:	43	20
2	411101	daktilograf / daktilograf	1	1
		ukupno za zanimanje:	1	1
3	522102	prodavač / prodavač	42	33
	512303	konobar / konobar	21	1
	723106	automehaničar / automehaničar	19	0
	512204	kuhar / kuhar	9	4
	832401	vozač teretnog vozila / vozač teretnog vozila	9	0
	514101	frizer / frizer	8	7
	514111	frizer za žene	6	6
	713704	električar održavanja / električar održavanja	6	0
	743202	tkač / tkač	5	5
	722211	bravar / bravar	5	0
	743301	krojač / krojač	4	4
	743303	krojač ženske odjeće, majstor / krojač ženske odjeće, ma...	4	4
	743601	šivač tekstila / šivač tekstila	4	4
	722307	metalotokar, majstor / kovinotokar, majstor	4	1
	723344	mehaničar mašina za preradu nemetala / mehaničar stroje...	3	0
	713601	instalater vodovoda i kanalizacije	3	0
	741205	slastičar / poslastičar	2	2
	723366	mehaničar uredskih mašina, majstor / mehaničar uredsk...	2	1
	731121	finomehaničar / finomehaničar	2	0
	732106	keramičar / keramičar	2	0
	723306	monter opreme za grijanje i hlađenje / monter opreme za...	2	0
	721304	autolimar / autolimar	2	0
	722308	metaloglođač / kovinoglođač	2	0
	921113	poljoprivredni radnik / poljoprivredni radnik	1	1
	743304	krojač muške odjeće, majstor / krojač muške odjeće, majs...	1	1
	826101	rukavalac mašinama za pređenje / rukovatelj strojevima...	1	1
	743101	pripremač tekstilnih vlakana \ pripremač tekstilnih vla...	1	1
	411101	daktilograf / daktilograf	1	1
	723335	mehaničar proizvodnog postrojenja / mehaničar proizvodn...	1	1
	743505	krojač trikotažne odjeće / krojač trikotažne odjeće	1	1
	827411	poslužitelj mašina za pekarske proizvode i slatkiše / p...	1	1
	722202	alatničar / alatničar	1	1
	724125	elektromehaničar / elektromehaničar	1	0
	713702	elektroinstalater / elektroinstalater	1	0
	721306	aviolimar / aviolimar	1	0
	813904	keramičar sirove proizvodnje / keramičar sirove proizvo...	1	0
	821202	rukavalac pilom za kamen / rukovatelj pilom za kamen	1	0
	724112	autoelektričar / autoelektričar	1	0
	721301	limar / limar	1	0
	832412	vozač kamiona / vozač kamiona	1	0
	724404	mehaničar telekomunikacijskih uređaja / mehaničar telek...	1	0
	724108	elektromehaničar za elektroenergetiku / elektromehaniča...	1	0
	724320	mehaničar elektroničar / mehaničar elektroničar	1	0
	514110	frizer za muškarce	1	0
	712202	zidar / zidar	1	0
	714102	moler / moler	1	0
	825109	rukavalac štamparskom mašinom / rukovatelj tiskarskim s...	1	0
	723340	mehaničar alatnih mašina / mehaničar alatnih strojeva	1	0

	741102	mesar / mesar	1	0
	611109	rasadničar / rasadničar	1	0
	713703	elektroinstalater,specijalizovani / elektroinstalater,...	1	0
	743507	krojač tekstila / krojač tekstila	1	0
	821120	rukovalac uređajem za elektrozavarivanje/rukovatelj ure...	1	0
	831107	vozač motornih pružnih vozila / vozač motornih pružnih...	1	0
		ukupno za zanimanje:	197	81
4	412110	ekonomski tehničar	47	26
	419006	maturant gimnazije	44	31
	311552	mašinski tehničar / strojarski tehničar	19	6
	341403	turistički animator / turistički animator	17	7
	413303	tehničar drumskog saobraćaja / tehničar cestovnog prome...	10	1
	323106	medicinska sestra / medicinska sestra	10	9
	311320	elektrotehničar / elektrotehničar	8	2
	321212	poljoprivredni tehničar / poljoprivredni tehničar	7	6
	311413	tehničar za telekomunikacije / tehničar za telekomunika...	7	2
	311304	elektroenergetski tehničar / elektroenergetski tehničar...	6	0
	311407	tehničar elektroničar za računare / tehničar elektronič...	5	2
	412108	službenik u knjigovodstvu / službenik u knjigovodstvu	4	4
	311214	građevinski tehničar / građevinski tehničar	4	3
	413312	saobraćajni tehničar / prometni tehničar	4	1
	322801	farmaceutski tehničar / farmaceutski tehničar	3	3
	411501	sekretarica / tajnica	3	3
	311911	tehničar pređenja / tehničar pređenja	3	2
	311226	geodetski tehničar / geodetski tehničar	3	2
	311213	građevinski tehničar visokogradnje / građevinski tehnič...	3	1
	514111	frizer za žene	2	2
	419005	administrativni službenik / administrativni službenik	2	2
	311805	tehnički crtač za arhitekturu / tehnički crtač za arhit...	2	1
	244123	ekonomista / ekonomist	2	1
	341501	komercijalist / komercijalist	2	1
	512202	glavni kuhar / glavni kuhar	2	0
	311748	tehničar metalurgije / tehničar metalurgije	1	1
	311211	građevinski tehničar razrađivač projekta / građevinski...	1	1
	311915	tekstilni tehničar / tekstilni tehničar	1	1
	411102	stenodaktilograf / stenodaktilograf	1	1
	311303	elektrotehničar za distribuciju električne energije / e...	1	1
	419001	upravni službenik / upravni službenik	1	1
	347116	aranžer / aranžer	1	1
	511103	stjuard / stjuardesa na aerodromu / stjuard / stjuardes...	1	1
	233201	učitelj predškolske djece / učitelj predškolske djece	1	1
	414202	referent za poštu / referent za poštu	1	1
	311212	građevinski tehničar niskogradnje / građevinski tehnič...	1	0
	511304	turistički vodič / turistički vodič	1	0
	311307	elektromašinski tehničar / elektrostrojarski tehničar	1	0
	311922	grafički tehničar / grafički tehničar	1	0
	321206	vinogradarski tehničar / vinogradarski tehničar	1	0
	311408	tehničar za telekomunikacijske uređaje i mreže / tehnič...	1	0
	312106	računarski tehničar / računalni tehničar	1	0
	322502	zubotehničar / zubotehničar	1	0
	311411	tehničar za željezničke telekomunikacije / tehničar za...	1	0
	421205	poštanski službenik na šalteru / poštanski službenik na...	1	0
	413308	željeznički otpravnik / željeznički otpravnik	1	0
	311302	elektrotehničar za prijenos električne energije / elekt...	1	0
		ukupno za zanimanje:	241	128
5	514101	frizer / frizer	1	1
	512205	kuhar specijaliteta / kuhar specijaliteta	1	1
		ukupno za zanimanje:	2	2
61	244123	ekonomista / ekonomist	3	2
	233103	nastavnik maternjeg jezika / nastavnik maternjeg jezika...	2	1
	233115	nastavnik biologije / nastavnik biologije	1	1
	233111	nastavnik matematike / nastavnik matematike	1	1
	233108	nastavnik likovne kulture / nastavnik likovne kulture	1	1
	412109	ekonomski službenik / ekonomski službenik	1	1

	242912	pravnik / pravnik	1	1
	214909	inženjer tekstilne tehnologije / inženjer tekstilne teh...	1	1
	244101	ekonomista za finansije / ekonomist za financije	1	0
	214206	građevinski inženjer / građevinski inženjer	1	0
		ukupno za zanimanje:	13	9
62	244123	ekonomista / ekonomist	3	1
	245102	novinar / novinar	2	1
	244104	ekonomista menadžmenta / ekonomist menadžmenta	1	1
	233116	nastavnik razredne nastave	1	1
	221319	samostalni istraživač u poljoprivredi / samostalni istr...	1	1
	232106	profesor njemačkog jezika / profesor njemačkoga jezika	1	1
	214206	građevinski inženjer / građevinski inženjer	1	0
	346006	socijalni radnik / socijalni radnik	1	0
		ukupno za zanimanje:	11	6
71	233117	profesor razredne nastave	5	5
	232105	profesor engleskog jezika / profesor engleskoga jezika	5	4
	244123	ekonomista / ekonomist	5	3
	242912	pravnik / pravnik	3	3
	232102	profesor hrvatskog jezika / profesor hrvatskoga jezika	3	3
	232101	profesor bosanskog jezika / profesor bosanskoga jezika	2	2
	244101	ekonomista za finansije / ekonomist za financije	2	1
	214206	građevinski inženjer / građevinski inženjer	2	1
	232118	profesor historije / profesor povijesti	2	1
	214556	mašinski inženjer / strojarski inženjer	2	0
	213122	informatičar / informatičar	1	1
	244116	ekonomista za međunarodnu razmjenu / ekonomist za međun...	1	1
	245105	dramaturg / dramaturg	1	1
	235105	pedagog / pedagog	1	1
	222908	inženjer medicinske radiologije	1	1
	232106	profesor njemačkog jezika / profesor njemačkoga jezika	1	1
	244104	ekonomista menadžmenta / ekonomist menadžmenta	1	0
	221315	inženjer agronom / inženjer agronom	1	0
	245502	glumac / glumac	1	0
	222313	veterinar / veterinar	1	0
	232128	profesor likovnih predmeta / profesor likovnih predmeta...	1	0
	232601	profesor vjeronauke / profesor vjeronauke	1	0
	244508	psiholog / psiholog	1	0
	213121	inženjer računarstva / inženjer računalstva	1	0
	232207	profesor hemije / profesor kemije	1	0
		ukupno za zanimanje:	46	29
72	244123	ekonomista / ekonomist	3	3
	244304	politolog / politolog	3	1
	232102	profesor hrvatskog jezika / profesor hrvatskoga jezika	2	2
	235105	pedagog / pedagog	2	2
	244508	psiholog / psiholog	2	2
	214206	građevinski inženjer / građevinski inženjer	2	1
	232105	profesor engleskog jezika / profesor engleskoga jezika	1	1
	222401	doktor farmacije / doktor farmacije	1	1
	214317	inženjer elektrotehnike / inženjer elektrotehnike	1	1
	233117	profesor razredne nastave	1	1
	244116	ekonomista za međunarodnu razmjenu / ekonomist za međun...	1	1
	232106	profesor njemačkog jezika / profesor njemačkoga jezika	1	1
	222407	doktor farmacije stažist / doktor farmacije stažist	1	1
	232208	profesor biologije / profesor biologije	1	1
	214115	inženjer drumskog saobraćaja / inženjer cestovnog prome...	1	1
	244104	ekonomista menadžmenta / ekonomist menadžmenta	1	1
	242912	pravnik / pravnik	1	1
	221315	inženjer agronom / inženjer agronom	1	1
	214642	inženjer prehrambene tehnologije / inženjer prehrambene...	1	1
	232131	profesor fizičke i zdravstvene kulture/profesor tjelesn...	1	1
	213121	inženjer računarstva / inženjer računalstva	1	0
		ukupno za zanimanje:	29	25
		ukupno:	583	301

TABELA 17. – TABLE 17.

**PREGLED BROJA ZAPOSLENIH OSOBA SA EVIDENCIJE PO
DJELATNOSTIMA U MJESECU TRAVNJU 2015. GODINE**

REVIEW OF A NUMBER OF EMPLOYED PERSONS FROM THE REGISTER BY ACTIVITIES IN APRIL 2015.

PODRUŽNICA Branch office	Ukupno TOTAL	Žene Women	D J E L A T N O S T I A C T I V I T I E S																		
			Neod.	A	B	C	D	E	F	G	H	I	J	K	L	M	N	O	P	Q	00
ČAPLJINA	42	23	20	3	0	0	0	1	0	6	14	0	2	2	0	1	0	3	0	0	10
ČITLUK	110	63	25	0	0	0	24	0	5	25	36	2	0	2	2	2	0	2	0	0	10
JABLANICA	31	9	2	1	0	0	7	0	3	3	9	1	0	0	0	1	0	0	0	0	6
KONJIC	49	17	1	4	0	0	22	0	5	6	3	0	0	0	1	0	0	2	0	0	6
MOSTAR	289	152	83	1	0	0	27	0	8	58	90	29	0	14	5	6	14	13	0	1	23
NEUM	16	9	2	0	0	0	1	0	0	6	4	0	0	0	0	3	0	0	0	0	2
PROZOR-RAMA	27	16	3	2	0	0	2	0	0	5	1	1	0	1	0	1	1	2	0	0	11
RAVNO	0	0	0	0	0	0	0	0	0	0	0	0	0	0	0	0	0	0	0	0	0
STOLAC	19	12	13	1	0	0	3	0	0	1	7	1	0	0	0	1	1	1	0	0	3
UKUPNO TOTAL	583	301	149	12	0	0	86	1	21	110	164	34	2	19	8	15	16	23	0	1	71

Legenda:

A - Poljoprivreda, lov i šumarstvo
 B - Ribarstvo
 C - Rudarstvo
 D - Prerađivačka industrija
 E - Opskrba električnom energijom, plinom i vodom
 F - Građevinarstvo
 G - Trgovina
 H - Ugostiteljstvo
 I - Prijevoz, skladištenje i veze
 J - Financijsko posredovanje
 K - Posredovanje nekretninama, iznajmljivanje i poslovne usluge
 L - Javna uprava i obrana
 M - Obrazovanje
 N - Zdravstvena i socijalna skrb
 O - Ostale javne javne, društvene, socijalne i osobne uslužne djelatnosti
 P - Privatna kućanstva sa zaposlenim osobljem
 Q - Eksteritorijalne organizacije i tijela
 00 - Neraspoređeno po djelatnostima SKD

Legend:

A - Agriculture and forestry
 B - Fishing
 C - Mining
 D - manufacturing industry
 E - electricity, gas and water supply
 F - construction
 G - trade
 H - catering
 I - transport, storage and communication
 J - financial intermediation
 K - real estate, renting and business service
 L - public administration and defence
 M - education
 N - health and social care
 O - other public, social services
 P - privat households with employes
 Q - exterritorial organisations
 00 - undisposed by activities

TABELA 18. – TABLE 18.

**PREGLED BROJA PRESTANAKA RADNOG ODNOSA
U MJESECU TRAVNJU 2015. GODINE
- PO STUPNJU STRUČNOG OBRAZOVANJA -**

**REVIEW OF A NUMBER OF EMPLOYMENT CESSATION IN APRIL 2015.
- BY THE LEVEL OF EDUCATION**

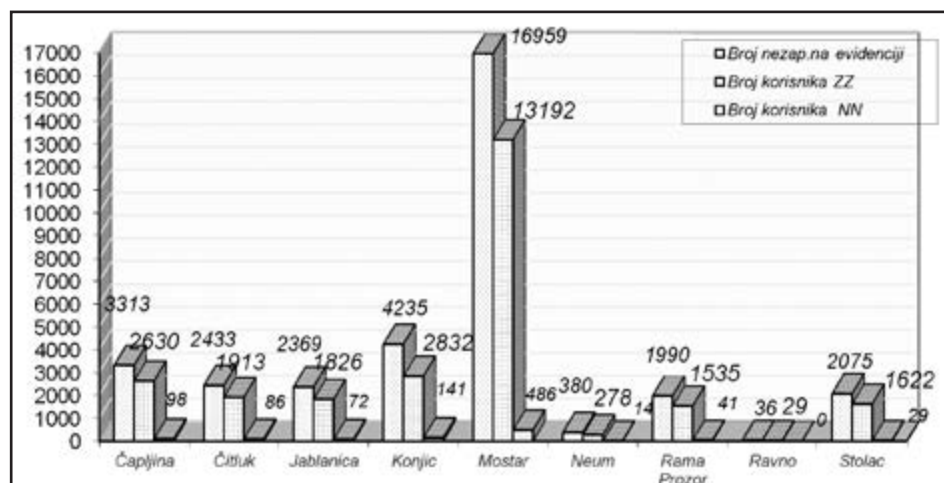
PODRUŽNICA BRANCH OFFICE	Ukupno Total Žena Women	PO STUPNJU STRUČNOG OBRAZOVANJA LEVEL OF EDUCATION									
		1	2	3	4	5	61	62	71	72	8
		ČAPLJINA	42	3	0	18	17	0	1	1	0
	26	2	0	11	10	0	1	1	0	1	0
ČITLUK	31	5	0	6	17	0	0	0	2	1	0
	20	5	0	4	8	0	0	0	2	1	0
JABLANICA	28	7	0	12	7	0	0	1	1	0	0
	8	5	0	1	1	0	0	0	1	0	0
KONJIC	72	23	0	21	23	0	0	1	3	1	0
	30	9	0	6	12	0	0	1	1	1	0
MOSTAR	204	30	1	58	82	1	6	3	18	5	0
	93	11	0	23	41	0	4	0	11	3	0
NEUM	3	0	0	2	1	0	0	0	0	0	0
	2	0	0	1	1	0	0	0	0	0	0
PROZOR –RAMA	18	5	0	7	6	0	0	0	0	0	0
	9	2	0	3	4	0	0	0	0	0	0
RAVNO	0	0	0	0	0	0	0	0	0	0	0
	0	0	0	0	0	0	0	0	0	0	0
STOLAC	9	3	0	3	1	0	0	0	2	0	0
	4	2	0	2	0	0	0	0	0	0	0
UKUPNO TOTAL	407	76	1	127	154	1	7	6	26	9	0
ŽENA WOMEN	192	36	0	51	77	0	5	2	15	6	0

TABELA 19. – TABLE 19.

PREGLED BROJA KORISNIKA ZDRAVSTVENE ZAŠTITE I NOVČANE NAKNADE NA EVIDENCIJI ZAVODA NA DAN 30.04. 2015. GODINE

REVIEW OF A NUMBER OF HEALTH CARE AND PECUNIARY AID USERS IN THE REGISTER ON THE 30.04. 2015.

PODRUŽNICA BRANCH OFFICE	BROJ NEZAPOSLENIH OSOBA NA DAN 30.04.2015. No. of unemployed persons on the 30.04.2015.	BROJ KORISNIKA ZDRAVSTVENE ZAŠTITE NO. OF HEALTH CARE USERS	BROJ KORISNIKA NOVČANE NAKNADE NO. OF PECUNIARY AID USERS
ČAPLJINA	3313	2630	98
ČITLUK	2433	1913	86
JABLANICA	2369	1826	72
KONJIC	4235	2832	141
MOSTAR	16959	13192	486
NEUM	380	278	14
PROZOR-RAMA	1990	1535	41
RAVNO	36	29	0
STOLAC	2075	1622	29
UKUPNO TOTAL	33790	25857	967




GRAFIKON - 7
BROJ KORISNIKA ZDRAVSTVENE ZAŠTITE I NOVČANE NAKNADE
CHART - 7
THE NUMBER OF HEALTH CARE AND PECUNIARY AID USERS

TABELA 20. – TABLE 20.

PREGLED BROJA KORISNIKA ZDRAVSTVENE ZAŠTITE NA EVIDENCIJI ZAVODA NA DAN 30.04. 2015. GODINE PO STUPNJU STRUČNE SPREME

REVIEW OF A NUMBER OF HEALTH CARE USERS IN THE REGISTER ON THE 30.04.2015.

PODRUŽNICA BRANCH OFFICE	Ukupno Total Žena Women	PO STUPNJU STRUČNOG OBRAZOVANJA LEVEL OF EDUCATION									
		1	2	3	4	5	61	62	71	72	8
		ČAPLJINA	2630	389	43	1009	875	10	57	59	100
	1345	203	19	462	458	1	42	34	64	62	0
ČITLUK	1913	159	6	795	666	0	47	44	76	120	0
	1042	90	3	371	373	0	32	34	57	82	0
JABLANICA	1826	337	35	732	506	6	19	19	150	22	0
	838	199	17	228	257	0	12	6	105	14	0
KONJIC	2832	828	15	981	727	10	32	49	163	27	0
	1230	309	8	397	357	0	18	27	96	18	0
MOSTAR	13192	1992	185	4371	4488	60	317	235	1064	480	0
	6386	973	98	1535	2338	1	209	129	767	336	0
NEUM	278	38	3	126	78	0	3	12	8	10	0
	132	17	2	60	33	0	2	7	4	7	0
PROZOR -RAMA	1535	438	15	623	300	2	32	23	48	54	0
	750	187	5	273	179	2	23	15	27	39	0
RAVNO	29	7	1	9	11	0	0	0	1	0	0
	9	2	1	3	2	0	0	0	1	0	0
STOLAC	1622	344	13	644	448	3	25	20	79	46	0
	781	191	7	238	235	0	19	15	44	32	0
UKUPNO TOTAL	25857	4532	316	9290	8099	91	532	461	1689	847	0
ŽENA WOMEN	12513	2171	160	3567	4232	4	357	267	1165	590	0



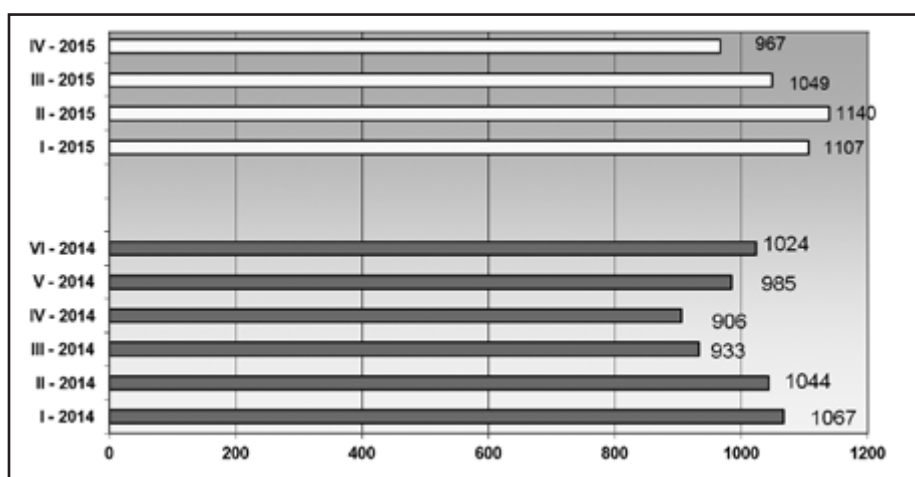
GRAFIKON - 8
BROJ KORISNIKA ZDRAVSTVENE ZAŠTITE PO MJESECIMA
CHART - 8
THE NUMBER OF HEALTH CARE USERS BY MONTHS

TABELA 21. – TABLE 21.

**PREGLED BROJA KORISNIKA NOVČANE NAKNADE I DRUGIH PRAVA PO OPĆINAMA
NA DAN 30.04.2015. GODINE**

**REVIEW OF A NUMBER OF PECUNIARY AID USERS AND OTHER PRIVILEGE BY MUNICIPALITIES ON
THE 30.04.2015.**

Podružnica Branch office	Ukupno TOTAL Žena Women	KORIŠTENA PRAVA – USED PRIVILEGES					
		Novčana naknada iz RO	Novčana naknada iz inozemstva	Novčana naknada za razvojačene branitelje	Produljena novčana naknada	MIO	Osiguranje u slučaj. nesreće na poslu i profesionalno oboljenje
ČAPLJINA	3313	98	0	0	0	1	0
	1703	45	0	0	0	0	0
ČITLUK	2433	86	0	0	0	0	0
	1339	52	0	0	0	0	0
JABLANICA	2369	72	0	0	0	0	0
	1147	14	0	0	0	0	0
KONJIC	4235	141	0	0	0	0	0
	2029	33	0	0	0	0	0
MOSTAR	16959	484	1	1	0	4	0
	8976	209	1	1	0	2	0
NEUM	380	14	0	0	0	0	0
	181	6	0	0	0	0	0
PROZOR- RAMA	1990	41	0	0	0	1	0
	1021	13	0	0	0	1	0
RAVNO	36	0	0	0	0	0	0
	11	0	0	0	0	0	0
STOLAC	2075	28	1	0	0	2	0
	1056	8	0	0	0	1	0
UKUPNO TOTAL	33790	964	2	1	0	8	0
	17463	380	1	1	0	4	0



GRAFIKON – 9
BROJ KORISNIKA NOVČANE NAKNADE PO MJESECIMA
CHART – 9
THE NUMBER OF PECUNIARY AID USERS BY MONTHS

TABELA 22. – TABLE 22.

**PREGLED BROJA RAZVOJAČENIH BRANITELJA, ČLANOVA OBITELJI POGINULIH I
NESTALIH BRANITELJA I DR.
NA DAN 30.04. 2015. GODINE**

**REVIEW OF A NUMBER OF DEMILITARIZE SOLDIERS, FAMILY MEMBERS OF FALLEN AND MISSING
SOLDIERS ETC. ON THE 30.04. 2015.**

PODRUŽNICA Branch office	RAZVOJAČENI BRANITELJI	ČLANOVI OBITELJI MEMBERS OF FAMILY		UKUPNO INVALIDA	Od toga: RATNI VOJNI INVALIDI OUT OF THAT: MILITARY INVALIDS	OSOBE SA FAKTOROM OTEŽANE ZAPOŠLJIVOSTI AGGRAVATING EMPLOYMENT PERSONS
	DEMILITARIZE SOLDIERS TOTAL/WOMEN	Poginulog Fallen	Nestalog Missing	TOTAL INVALIDS		
ČAPLJINA	448	9	35	54	33	10
	67	5	19	11	1	2
ČITLUK	436	0	0	11	0	4
	197	0	0	2	0	1
JABLANICA	370	39	110	35	8	5
	36	10	47	11	1	0
KONJIC	896	26	26	65	46	2
	89	13	12	6	0	0
MOSTAR	2392	440	234	527	164	257
	322	250	138	166	6	94
NEUM	51	0	0	2	0	2
	2	0	0	1	0	1
PROZOR- RAMA	364	12	4	68	32	42
	30	4	3	11	1	14
RAVNO	7	1	0	2	0	1
	1	0	0	0	0	0
STOLAC	373	9	39	24	4	12
	31	5	21	9	0	5
UKUPNO TOTAL	5337	536	448	788	287	335
ŽENA WOMEN	775	287	240	217	9	117

OBJAŠNJENJE ZNAKOVA I POJMOVA:

- NEZAPOSLENE OSOBE** su osobe bez zaposlenja, sposobna za rad, aktivno traže posao, starosne dobi od 15 do 65 godina evidentirane u službama za zapošljavanje
- OSOBE KOJE PRVI PUT TRAŽE ZAPOSLENJE** su nezaposlene osobe evidentirane u službama za zapošljavanje, a koje prije nisu bile u radnom odnosu.
- NEZAPOSLENE OSOBE ZBOG PRESTANKA RADA ORGANIZACIJA I POSLODAVACA** su osobe koje su evidentirane u službama za zapošljavanje, a ostale su bez posla zbog prestanka obavljanja djelatnosti poslodavaca.
- KORISNICI NOVČANE NAKNADE** su nezaposlene osobe koje su prijavljene na evidenciju nezaposlenih a koje su prema odredbama Zakona ostvarile ovo pravo.
- ZAPOSLENI S EVIDENCIJE SLUŽBE ZA ZAPOSŁJAVANJE** su osobe koje su se zaposlile u zemlji i inozemstvu tijekom izvještajnog mjeseca, a bile su u evidenciji nezaposlenih.
- BRISANI IZ EVIDENCIJE** su nezaposlene osobe koje se brišu iz evidencije nezaposlenih prema odredbama Zakona
- POTREBE ZA RADNICIMA** predstavljaju broj slobodnih radnih mjesta koje poslodavci prijavljuju tijekom izvještajnog mjeseca.

KVALIFIKACIJSKA STRUKTURA:

STUPANJ STRUČNOG OBRAZOVANJA I	STUPANJ STRUČNOG OBRAZOVANJA II
1	NKV - Nekvalificirani radnik NSS - Niža stručna sprema
2	PKV - Polukvalificirani radnik
3	KV - Kvalificirani radnik
4	SSS - Srednja stručna sprema
5	VKV - Visoko kvalificirani radnik
61, 62	VŠS - Viša stručna sprema
71, 72, 8	VSS - Visoka stručna sprema

ZNAKOVI:

- 0 Nema pojave
 ... Ne raspolaže se podacima
 * Napomena ispod teksta
 () Procjena podatka

EXPLANATION OF SYMBOLS AND NOTIONS:

- UNEMPLOYED PERSONS** are persons without employment, capable for work, actively seeking for a job, 15 – 65 years of age, registered in the services for employment (Labor services).
- PERSONS WHO ARE LOOKING FOR A JOB FOR THE FIRST TIME** are persons registered in the services for employment, and they have not been employed previously.
- UNEMPLOYED PERSONS BECAUSE OF WORK SUSPENSION OF ORGANIZATIONS OR EMPLOYERS** are persons registered in the services for employment (Labour services), but who stayed without a job because of employers work suspension.
- PECUNIARY AID USERS** are unemployed persons registered in the Register of unemployed who has realized this privilege through legislate regulations.
- EMPLOYED FROM THE REGISTER OF SERVICE FOR EMPLOYMENT (LABOUR SERVICE)** are persons employed in our country or abroad during the reported month, who have been in the Register of unemployed.
- REQUIRIES FOR WORKERS** present the number of free work places which employers registered during reported month.
- REALIZED REGISTRATIONS ABOUT REQUIRIES FOR WORKERS** present employers information about employing during reported month and give information about really realized registered requiries for workers.

QUALIFICATION STRUCTURE:

LEVEL OF EDUCATION I	LEVEL OF EDUCATION II
1	NQ - non-qualified worker LSE - lower school education
2	HQ - half-qualified worker
3	QW - qualified worker
4	SSE - secondary school educat.
5	HQW - highly qualified worker
61, 62	HSE - high school education
71, 72, 8	FE - faculty education

SIGNS – SYMBOLS:

- 0 without occurrence
 ... unavailable datas
 * comment below text
 () data evaluation

HERCEGOVAČKO-NERETVANSKA ŽUPANIJA/KANTON

SLUŽBA ZA ZAPOŠLJAVANJE HERCEGOVAČKO -NERETVANSKE ŽUPANIJE /KANTONA	Vlado Čuljak ravnatelj	ADRESA: K. Tvrtka 19 88000 Mostar	Tel./fax: ++387 36 334-800; 334 810	E-mail: vlado.culjak@szzhnz-k.ba
--	----------------------------------	--	---	--

PODRUŽNICA	VODITELJ PODRUŽNICE				
Čapljina	Rajič Nikolina	A. Starčevića 4	036/808-135	nikolina.rajic@szzhnz-k.ba	
Čitluk	Ostojić Nikola	K. Tomislava b.b.	036/642-630	nikola.ostojic@szzhnz-k.ba	
Jablanica	Teletović Ajdin	Trg oslobođenja b.b	036/752-818	ajdin.teletovic@szzhnz-k.ba	
Konjic	Faladžić Adnan	Kolonija 8	036/726-253	adnan.faladzic@szzhnz-k.ba	
Mostar	<i>Odjeljenje 1</i>	Božić Nikola	K. Tvrtka 19	036/334-809	nikola.bozic@szzhnz-k.ba
	<i>Odjeljenje 2</i>	Šantić Sabina	Braće Fejić 53A	036/551-331	sabina.santic@szzhnz-k.ba
Neum	Udženija Ivan	Zagrebačka b.b.	036/880-219	ivan.udzenija@szzhnz-k.ba	
Prozor-Rama	Džalto Jure	Splitska b.b.	036/770-102	jure.dzalto@szzhnz-k.ba	
Ravno	Vukić Antica	Ravno b.b.	036/891-030	antica.vukic@szzhnz-k.ba	
Stolac	Rajič Mirko	Banovinska 4	036/853-330	mirko.rajic@szzhnz-k.ba	