



Bosna i Hercegovina
Federacije Bosne i Hercegovine
Hercegovačko-Neretvanska županija/kanton
Služba za zapošljavanje HNŽ/HNK
MOSTAR

PODRUŽNICE:

Čapljina

Čitluk

Jablanica

Konjic

Mostar

Neum

Prozor - Rama

Ravno

Stolac

STATISTIČKI BILTEN
ZA OŽUJAK 2015.

STATISTIČKI BILTEN

Službe za zapošljavanje HNŽ/HNK
MOSTAR

Broj: 3

Godina: XIII

Travanj, 2015. godine

IZDAVAČ:
SLUŽBA ZA ZAPOŠLJAVANJE HNŽ/HNK
Mostar

Ul. Kralja Tvrtka 19
88000 Mostar
Tel./fax: +387 36/334- 800; 334-810

E-mail: info@szzhnz-k.ba
www.szzhnz-k.ba

Priprema i obrada:

Sektor za analizu, plan i informatiku: Jasna Nikolić, dipl. oec.
Dragica Jeličić, statističar
Alen Začinović, operator
Vjeslav Novak, administrator

Urednik:

Anita Perić, prof.psihologije
E-mail: anita.peric@szzhnz-k.ba

Za izdavača:

Vlado Čuljak, ravnatelj

STATISTIČKI BILTEN
ZA OŽUJAK 2015.

STATISTICAL BULLETIN
FOR MARCH 2015.

UVODNE NAPOMENE 6

- TABELA 1. -	Zaposlenost po djelatnostima u Hercegovačko-Neretvanskoj županiji/kantonu	12
- TABELA 2. -	Zaposlenost po općinama.....	12
- TABELA 3. -	Pregled stanja i fluktuacije nezaposlenih osoba tijekom mjeseca ožujka 2015. godine GRAFIKON-1.....	13
- TABELA 4. -	Pregled broja novoprijavljenih osoba na evidenciji u mjesecu ožujku 2015. godine - po stupnju stručnog obrazovanja GRAFIKON-2	14
- TABELA 5. -	Pregled broja nezaposlenih osoba na evidenciji na dan 31.03. 2015. godine - po stupnju stručnog obrazovanja i spolu.....	15
- TABELA 6. -	Pregled broja nezaposlenih osoba na evidenciji na dan 31.03. 2015. godine - po stupnju stručnog obrazovanja GRAFIKON - 3	16
- TABELA 7. -	Pregled broja nezaposlenih osoba po dužini čekanja na zaposlenje, po stupnju stručnog obrazovanja i spolu na dan 31.03. 2015. godine	17
- TABELA 8. -	Pregled broja nezaposlenih osoba po godinama starosti, po stupnju stručne obrazovanja i spolu na dan 31.03. 2015.	18
- TABELA 9. -	Pregled broja nezaposlenih osoba po godinama starosti, dužini čekanja na zaposlenje i spolu na dan 31.03.2015. godine.....	19
- TABELA 10. -	Pregled broja nezaposlenih osoba na evidenciji na dan 31.03.2015. godine – nezaposlene osobe bez radnog iskustva po stupnju stručnog obrazovanja	20
- TABELA 11. -	Pregled broja nezaposlenih osoba na evidenciji po najbrojnim zanimanjima na dan 31.03.2015. godine	21

PREFACE NOTE..... 6

- Table 1. –	Employment by activities (Herzegovina-Neretva Canton).....	12
- Table 2. –	Employment by municipalities	12
- Table 3. –	Review of the condition and fluctuation of unemployed during March 2015. CHART – 1	13
- Table 4. –	Review of a number of newly-registered persons in the Register in March 2015. – by the level of education CHART – 2	14
- Table 5. –	Review of a number of unemployed in the Register on the 31.03.2015. – by the level of education and gender	15
- Table 6. –	Unemployed persons in the Register on the 31.03.2015. – by the level of education CHART – 3	16
- Table 7. -	Review of the unemployed persons by time span for job - by the level of education on the 31.03.2015.....	17
- Table 8. -	Review of the unemployed persons by age and the level of Education on the 31.03.2015.....	18
- Table 9. -	Review of the unemployed persons by age, time span for job and gender on the 31.03.2015	19
- Table 10. –	Review of the unemployed persons in the Register on the 31.03.2015. – unemployed persons without a work experience by the level of education	20
- Table 11. –	Review of a number of unemployed persons in the Register by the most numerous professions on the 31.03.2015.	21

- TABELA 12. - Pregled broja ukupno brisanih osoba sa evidencije po stupnju stručnog obrazovanja i spolu u mjesecu ožujku 2015. godine GRAFIKON – 4	23
- TABELA 13. - Pregled broja ukupno bisanih sa evidencije u mjesecu ožujku 2015. godine - po razlozima prestanka vođenja evidencije	24
- TABELA 14. - Pregled slobodnih radnih mjesta u mjesecu ožujku 2015. godine - po stupnju stručnog obrazovanja GRAFIKON- 5	25
- TABELA 15. - Pregled broja osoba koje su se zaposlile sa evidencije u mjesecu ožujku 2015. godine - po stupnju stručnog obrazovanja i spolu GRAFIKON - 6	26
- TABELA 16. - Pregled broja zaposlenih osoba sa evidencije po najbrojnim zanimanjima u mjesecu ožujku 2015. godine	27
- TABELA 17. - Pregled broja zaposlenih osoba sa evidencije po djelatnostima u mjesecu ožujku 2015. godine	30
- TABELA 18. - Pregled broja prestanaka radnog odnosa u mjesecu ožujku 2015. godine – po stupnju stručnog obrazovanja	31
- TABELA 19. - Pregled broja korisnika zdravstvene zaštite i novčane naknade na evidenciji na dan 31.03. 2015. godine GRAFIKON – 7	32
- TABELA 20. - Pregled broja korisnika zdravstvene zaštite na evidenciji na dan 31.03. 2015. godine - po stupnju stručnog obrazovanja i spolu GRAFIKON – 8	33
- TABELA 21. - Pregled broja korisnika novčane naknade i drugih prava, po općinama na dan 31.03. 2015. godine GRAFIKON – 9	34
- TABELA 22. - Pregled broja razvojačenih branitelja, članova obitelji poginulih ili nestalih branitelja domovinskog rata i dr. na dan 31.03. 2015. godine	35

- Table 12. -	Review of a total number of erased persons by the level of education and gender in March 2015. CHART – 4	23
- Table 13. -	Review of a number of erased persons in March 2015. by reasons of erasing from the Register.....	24
- Table 14. –	Review of a free work places in March 2015. by the level of education CHART – 5	25
- Table 15. –	Review of a number of employed persons from the Register in March 2015. – by the level of education and gender CHART – 6	26
- Table 16. -	Review of a number of employed persons from the Register by the most numerous professions in March 2015	27
- Table 17. -	Review of a number of employed persons from the Register by activities in March 2015.	30
- Table 18. –	Review of a number of employment cessation In March 2015. by the level of education	31
- Table 19. –	Review of a number of health care and pecuniary aid users in the Register on the 31.03. 2015. CHART – 7	32
- Table 20. –	Review of a number of health care users in the Register on the 31.03. 2015. by the level of education and gender CHART – 8	33
- Table 21. –	Review of a number of pecuniary aid users and other Privilege by municipalities in the Register on the 31.03. 2015. CHART – 9	34
- Table 22. –	Review of a number of demilitarize soldiers, family members of fallen and missing soldiers etc. on the 31.03. 2015.	35

NEZAPOSLENOST I ZAPOŠLJAVANJE U OŽUJKU 2015. GODINE

Koncem ožujka 2015. godine na evidenciji Službe za zapošljavanje Hercegovačko-Neretvanske županije/kantona bilo je evidentirano 33.981 nezaposlenih osoba, što je u usporedbi sa prosječnom nezaposlenošću u 2014. godine više za 2,7 %, a u odnosu na prošli mjesec manje za 0,6 %.

Gledano po općinama najveći broj registriranih nezaposlenih osoba nalazi se u općini Mostar (17.041 ili 50,2 %), zatim u općini Konjic (4.202 ili 12,4 %), slijedi Čapljina (3.323 ili 9,8 %), Čitluk (2.514 ili 7,4 %), Jablanica (2.373 ili 7,0 %), Stolac (2.091 ili 6,1 %), Prozor – Rama (2.007 ili 5,9 %), Neum (395 ili 1,2 %) i općina Ravno sa 35 nezaposlenih osoba na evidenciji.

U kvalifikacijskoj strukturi nezaposlenih osoba najveći broj čine osobe u trećem stupnju stručnog obrazovanja 11.998, što predstavlja udio od 35,3 %, zatim slijedi četvrti stupanj sa 10.394 osoba ili 30,6 %, prvi stupanj 6.896 ili 20,3 %, stupanj 71 1.958 ili 5,8 %, stupanj 72 sa 938 osoba ili 2,7 %, stupanj 61 666 ili 2,0 %, stupanj 62 sa 534 osoba ili 1,6 %, drugi stupanj 475 ili 1,4 % i peti stupanj 122 ili 0,3 %.

Od ukupnog broja osoba koje traže zaposlenje koncem ožujka 2015. godine bilo je 17.592 žena, što čini 51,8 %.

U ukupnom broju na posao čeka do 1 godine dana 7.476 osoba ili 22,0 %, a preko 9 godina čeka njih 7.356 ili 21,6 %. Na evidenciji nezaposlenih osobe do 30 godina starosti čine 30,0 % (10.224 osoba), a svaka četvrta osoba na evidenciji je stara preko 50 godina (8.653 osoba ili 25,5 %).

Nezaposlenih osoba koji traže prvo zaposlenje je bilo 13.429, što od ukupnog broja predstavlja 39,5 %. Broj žena koje prvi put traže zaposlenje iznosi 7.197 ili 21,2 % od ukupnog broja nezaposlenih osoba.

Najviše nezaposlenih osoba na dan 31.03. 2015. godine po pojedinim stupnjevima stručnog obrazovanja ima u sljedećim zanimanjima:

1, 2 STUPANJ STRUČNOG OBRAZOVANJA:

- radnici za jednostavne poslove 6889
- daktilograf..... 83
- kuhinjski pomoćnik 61
- radnik u tekstilnoj proizvodnji..... 51
- pomoćni cvječar 23
- pomoćni zidar 21
- krojač 21
- moler 14
- šivač 14
- itd...

UNEMPLOYMENT AND EMPLOYMENT IN MARCH 2015.

At the end of March 2015, there were 33.981 unemployed persons in the Register of Service for employment (Labour Service) at H-N Canton. In comparison with the average unemployment in 2014, the number of unemployed has grown for 2,7 %, and in comparison with last month is less for 0,6 %.

Mostar municipality has the biggest number of registered unemployed persons (17.041 or 50,2 %), after that Konjic municipality (4.202 or 12,4 %), followed by Čapljina (3.323 or 9,8 %), Čitluk (2.514 or 7,4 %), Jablanica (2.373 or 7 %), Stolac (2.091 or 6,1 %), Prozor - Rama (2.007 or 5,9 %), Neum (395 or 1,2 %) and municipality Ravno with 35 unemployed persons in the Register.

In the qualification structure of unemployed persons the biggest number makes **3. level of education** 11.998, what presents a portion of 35,3 %, followed by **4. level of education** with 10.394 persons or 30,6 %, **1. level of education** with 6.896 or 20,3 %, **71. level of education** with 1.958 or 5,8 %, **72. level of education** with 938 or 2,7 %, **61. level of education** with 666 or 2 %, **62. level of education** with 534 or 1,6 %, **2. level of education** with 475 or 1,4 % and **5. level of education** with 122 or 0,3 %.

At the end of March 2015., there were 17.592 women what makes 51,8 % out of total number of persons were looking for a job.

In a total number of unemployed on job waits: till one year 7.476 or 22,0 % and over nine years 7.356 or 21,6 % persons. In the register young persons till 30 years of age make 30,0 % (10.224 persons), and every fourth person in the register is older than 50 years of age (8.653 or 25,5 %).

There were 13.429 persons who were looking for a job for a first time, what makes 39,5 % out of total number. The number of women who were looking for job for the first time, was 7.197 or 21,2 % from the total number of unemployed persons.

The biggest number of the persons without employment, by the single levels of education, on the 31.03.2015. was in next professions:

1. & 2. LEVEL OF EDUCATION:

- workers without profession..... 6.889
- typist 83
- cook assistant 61
- textile garment worker 51
- assistant of florist..... 23
- mason assistant 21
- tailor 21
- dyer assistant..... 14
- carpenter assistant..... 14
- etc.

3, 5 STUPANJ STRUČNOG OBRAZOVANJA:

- prodavač..... 2206
- frizer za žene..... 915
- automehaničar..... 892
- bravar..... 843
- konobar..... 696
- kuhar..... 684
- vozač teretnog vozila..... 444
- kovinotokar..... 436
- itd.

4 STUPANJ STRUČNOG OBRAZOVANJA:

- ekonomski tehničar..... 1765
- maturant gimnazije..... 1610
- strojarski tehničar..... 845
- medicinski tehničar..... 519
- turistički animator..... 455
- tehničar cestovnog prometa..... 450
- poljoprivredni tehničar..... 415
- elektrotehničar..... 386
- itd.

61, 62 STUPANJ STRUČNOG OBRAZOVANJA:

- ekonomski službenik..... 207
- pravnik..... 108
- učitelj predškolske djece..... 96
- razredni učitelj..... 51
- socijalni radnik..... 40
- građevinski inženjer..... 34
- inženjer računarstva..... 31
- itd.

71, 72, 8 STUPANJ STRUČNOG OBRAZOVANJA:

- pravnik..... 459
- ekonomist..... 249
- profesor engleskog jezika..... 163
- inženjer agronom..... 154
- psiholog..... 112
- profesor razredne nastave..... 112
- ekonomist za financije..... 102
- profesor hrvatskog jezika..... 98
- pedagog..... 84
- profesor tjelesne i zdravstvene kulture..... 79
- građevinski inženjer..... 78
- novinar..... 73
- inženjer računarstva..... 65
- itd.

3. & 5. LEVEL OF EDUCATION:

- salesman..... 2206
- ladies hairdresser 915
- car mechanic 892
- locksmith..... 843
- waiter 696
- cook..... 684
- driver..... 444
- lathe operator 436
- etc.

4. LEVEL OF EDUCATION:

- economy technician 1765
- gymnasium graduate..... 1610
- machine technician 845
- medicine technician 519
- tourist technician..... 455
- roadtraffic technician 450
- agronomy technician..... 415
- electro-technician..... 386
- etc.

61. & 62. LEVEL OF EDUCATION:

- economist..... 207
- lawyer 108
- pre-school teacher..... 96
- class teacher 51
- social worker..... 40
- civil engineer 34
- IT engineer..... 31
- etc.

71., 72. & 8 LEVEL OF EDUCATION:

- lawyer 459
- economist..... 249
- english language professor 163
- agriculture engineer 154
- psychologist 112
- class professor..... 112
- economist (financial) 102
- professor of Croatian language 98
- pedagogist..... 84
- professor of physical and health culture 79
- civil engineer 78
- journalist 73
- IT engineer..... 65
- etc.

U ovom mjesecu evidentirano je 518 novoprijavljenih osoba. Istodobno je zbog zaposlenja brisano 487 osoba, a po raznim drugim osnovama (promjena stupnja stručnog obrazovanja, neredovito javljanje, stjecanje uvjeta za mirovinu, preseljenje, uključenje u redovito školovanje, smrt, ostvarenje prihoda iznad četvrtine prosječne mjesečne plaće u FBiH iz prethodne godine, itd.) brisano je sa evidencije još 248 osoba.

Od ukupnog broja novoprijavljenih osoba njih 342 su se javili na evidenciju zbog prestanka radnog odnosa.

Koncem ožujka zdravstvenu zaštitu putem Službe za zapošljavanje koristilo je 26.050 nezaposlenih osoba ili 76,7 %. To znači da na svake četiri osobe evidentirane kod Službe za zapošljavanje tri su istodobno i korisnici zdravstvene zaštite.

Promatrano po općinama najveći udio korisnika zdravstvene zaštite u ukupnom broju nezaposlenih ima Ravno 82,8 %, Čapljina 79,4 %, Čitluk 79,4 %, Stolac 78,3 %, Prozor – Rama 77,9 %, Mostar 77,7 %, Jablanica 77,5 %, Neum 73,2 % i Konjic 66,8 %.

Koncem mjeseca evidentirano je i 1.049 korisnika novčane naknade što je u odnosu na prošli mjesec manje za 8,0 %. Od ukupnog broja 47,3 % korisnika novčane naknade otpada na Mostar, na Konjic 13,8 %, na Čitluk 11,6 %, na Čaplinu 9,5 %, na Jablanicu 8,4 %, itd.

U ovom mjesecu četiri osobe sa evidencije nezaposlenih stekle su pravo na dopun staža do tri godine za odlazak u mirovinu.

Na evidenciji je bilo ukupno 5.333 razvojačenih branitelja (svaki šesti na evidenciji), kao i 986 članova obitelji poginulih i nestalih branitelja. Broj razvojačenih branitelja je za 0,5 % manji nego prošlog mjeseca.

U ukupnom broju nezaposlenih osoba koncem ožujka nalazi se i 281 ratnih vojnih invalida, 334 osoba sa faktorom otežane zapošljivosti, kao i 498 ostalih invalida.

U ožujku poduzeća putem Službe za zapošljavanje nisu iskazala potrebu za nijednim djelatnikom. Tijekom ovog mjeseca 487 osoba sa evidencije nezaposlenih su zasnovale radni odnos.

Najbrojnija zanimanja u kojima su se osobe zaposlile su: ekonomski tehničar 36, radnik za jednostavne poslove 27, prodavač 26, automehaničar 21, maturant gimnazije 20, turistički animator 14, medicinska sestra - tehničar 14, konobar 13, frizer 9, kuhar 8, vozač teretnog vozila 8, bravar 8, tehničar cestovnog prometa 8, elektrotehničar 8, pravnik 7, frizer za žene 6, ekonomist 6, itd.

Najviše osoba se zaposlilo u trgovini, ugostiteljstvu, prerađivačkoj industriji, ostalim javnim društvenim, socijalnim i osobnim uslužnim djelatnostima, građevinarstvu, prijevozu, skladištenju i vezama, posredovanju nekretninama, obrazovanju, zdravstvu i socijalnoj skrbi, javnoj upravi i obrani, poljoprivredi i šumarstvu, itd.

Uz prethodnu suglasnost Federalnog zavoda za zapošljavanje tijekom izvještajnog mjeseca je izdano 17 radnih dozvola strancima.

Prema podacima Federalnog zavoda za statistiku, dobivenih od organizacija – poslodavaca, u prosincu 2014. godine u Hercegovačko – Neretvanskoj županiji / kantonu bilo je zaposleno 48.952 radnika.

U privredi je radilo 28.645 djelatnika ili 58,5 %, a u neprivredi 20.307 ili 41,5 %.

Broj zaposlenih u prosincu 2014. u odnosu na prosjek 2013. godine veći je za 2.240 radnika ili za 4,8 %, a u odnosu na studeni 2014. manji za 231 radnika ili za 0,5 %.

In the observed month there were 518 newly-registered persons evidenced. At the same time because of employment 487 persons were erased, also by other different reasons (changing the level of education, irregular advising, gaining a conditions for pension, removal, income over a quarter of monthly salary in F BiH, death, etc.) 248 persons were erased from the Register.

Out of a total number of newly reported 342 persons reported themselves because of work ceasing.

At the end of March through the Service for employment (Labour Service), health care was using 26.050 unemployed persons or 76,7 %. That means, that on every fourth person registered at the Service, three of them are at the same time users of health care.

Observed by municipality the biggest portion of health care users in a total number of unemployed has Ravno 82,8 %, followed by Čapljina 79,4 %, Čitluk 79,4 %, Stolac 78,3 %, Prozor-Rama 77,9 %, Mostar 77,7 %, Jablanica 77,5 %, Neum 73,2 % and Konjic 66,8 %.

At the end of March 1.049 users of pecuniary aid were evidenced and in comparison with last month has grown for 8 %. Out of a total number 47,3 % of users of pecuniary aid belong to Mostar; 13,8 % to Konjic; 11,6 % to Čitluk; 9,5 % to Čapljina and 8,4 % belongs to Jablanica, etc.

During this month four persons from the Register did make additional payment to the three years of pension contribution.

Total number of the demilitarize soldiers in the Register was 5.333 (every sixth in the Register), as well as 986 family members of fallen and missing soldiers (defenders). The number of demilitarize soldiers is less for 0,5 % in comparison with last month.

In a total number of unemployed persons at the end of March there were 281 disabled war veterans, 334 persons with aggravating employment factor and 498 other invalids.

In March companies (firms) shown no need for workers. During this month 487 persons from the Register were employed.

During this month the most numerous employed professions were: economy technician 36, workers for simple jobs 27, salesman 26, car mechanic 21, gymnasium graduated 20, tourist technician 14, medicine technician 14, waiter 13, hairdresser 9, cook 8, driver 8, locksmith 8, road traffic technician 8, electro-technician 8, lawyer 7, ladies hairdresser 6, economist 6, etc.

The biggest number was employed in the commerce, catering, manufacturing industry, other public, social and personal obliging activities, civil engineering, warehouse and connections, real estate, education, health and social care, public administration and defence, agronomy and forestry, etc.

Following agreement with Federal Labour service during reported month 17 work permits were issued to the foreigners.

Following the datas of the Federal Institute for statistics, obtained from organizations – employers, in December 2014., 48.952 workers were employed in H-N canton.

28.645 workers or 58,5 % worked in the economy, and 20.307 or 41,5 % worked in the non-economy.

The number of employed in December 2014. in a comparison with an average in 2013. has grown for the 2.240 workers or 4,8 %, and in comparison with November 2014. is less for the 231 workers or 0,5 %.

TABELA 1. – TABLE 1.

ZAPOSLENOST po djelatnostima u Hercegovачko – Neretvanskom kantonu / županiju *
EMPLOYMENT by activities at the Herzegovina – Neretva Canton

DJELATNOST – ACTIVITY	BROJ ZAPOSLENIH – NO. OF EMPLOYED				
	Prosjeak 2013. Average 2013.	XI 2014.	XII 2014.	INDEKS – INDEKS	
				XII 2014.	XII 2014.
				Pros-aver. 2013.	XI 2014.
UKUPNO HNŽ/K – TOTAL HN CANTON	46.712	49.183	48.952	104,8	99,5
<i>A – Poljoprivreda, šumarstvo i ribolov – Agriculture, forestry and fishing</i>	592	614	633	106,9	103,1
<i>B – Vađenje ruda i kamena – Mining</i>	110	106	104	94,5	98,1
<i>C – Prerađivačka industrija – Manufacturing</i>	6.395	6.598	6.633	103,7	100,5
<i>D – Proizvodnja i opskrba električnom energijom, plinom i parom i klimatizacija – Production and supply of electricity and gas</i>	1.830	1.802	1.831	100,1	101,6
<i>E – Opskrba vodom, uklanjanje otpadnih voda, upravljanje otpadom, te sanacija okoliša – Water supply, effluent removing, waste management</i>	987	997	975	98,8	97,8
<i>F – Građevinarstvo – Construction</i>	2.313	2.498	2.514	108,7	100,6
<i>G – Trgovina na veliko i malo; popravak motornih vozila i motocikala – Retail and wholesale trade; repair of motor vehicles and motorcycles</i>	8.291	8.943	8.883	107,1	99,3
<i>H – Prijevoz, skladištenje – Transport and storage</i>	2.262	2.411	2.410	106,5	100,0
<i>I – Hotelijerstvo i ugostiteljstvo – Hotel industry and catering</i>	2.363	3.430	3.238	137,0	94,4
<i>J – Informacije i komunikacije – Information and communication</i>	1.364	1.444	1.424	104,4	98,6
<i>K – Financijske djelatnosti i osiguranje – Financial activities and insurance</i>	1.412	1.316	1.302	92,2	98,9
<i>L – Poslovanje nekretninama – Real estate</i>	117	108	99	84,6	91,7
<i>M – Stručne, znanstvene i tehničke djelatnosti – Scientific and technical activities</i>	875	1.046	1.051	120,1	100,5
<i>N – Administrativne i pomoćne uslužne djelatnosti – Administrative and service activities</i>	2.162	2.518	2.535	117,3	100,7
<i>O – Javna uprava i obrana; obvezno socijalno osiguranje – Public administration and defence; obligatory social insurance</i>	4.793	4.806	4.790	99,9	99,7
<i>P – Obrazovanje – Education</i>	4.299	4.362	4.352	101,2	99,8
<i>Q – Zdravstvena i socijalna skrb – Health and social care</i>	3.750	3.974	3.968	105,8	99,8
<i>R – Umjetnost, zabava i rekreacija – Art, entertainment and recreation</i>	1.188	1.578	1.588	133,7	100,6
<i>S – Ostale uslužne djelatnosti – Other service activities</i>	500	632	622	124,4	98,4
<i>00 – Neraspoređeno po djelatnostima SKD</i>	1.109	-	-	-	-

TABELA 2. - TABLE 2.

ZAPOSLENOST PO OPĆINAMA ** - EMPLOYMENT BY MUNICIPALITIES

OPĆINA MUNICIPALITY	BROJ ZAPOSLENIH – NO. OF EMPLOYED				
	Prosjeak 2013. Average 2013.	XI 2014.	XII 2014.	INDEKS – INDEKS	
				XII 2014.	XII 2014.
				Pros.-Aver. 2013.	XI 2014.
UKUPNO H-N Ž – TOTAL H-N Canton	46.712	49.183	48.952	104,8	99,5
ČAPLJINA	3.321	3.363	3.348	100,8	99,6
ČITLUK	4.771	5.782	5.738	120,3	99,2
JABLANICA	1.882	1.947	1.885	100,2	96,8
KONJIC	4.699	4.593	4.577	97,4	99,7
MOSTAR	29.048	30.228	30.256	104,2	100,1
NEUM	986	1.152	1.008	102,2	87,5
PROZOR-RAMA	1.051	1.156	1.169	111,2	101,1
RAVNO	66	67	67	101,5	100,0
STOLAC	888	895	904	101,8	101,0

* Mjesečni statistički pregled Federacije BiH po

** županijama/kantonima Federalnog Zavoda za statistiku, za veljaču 2015.

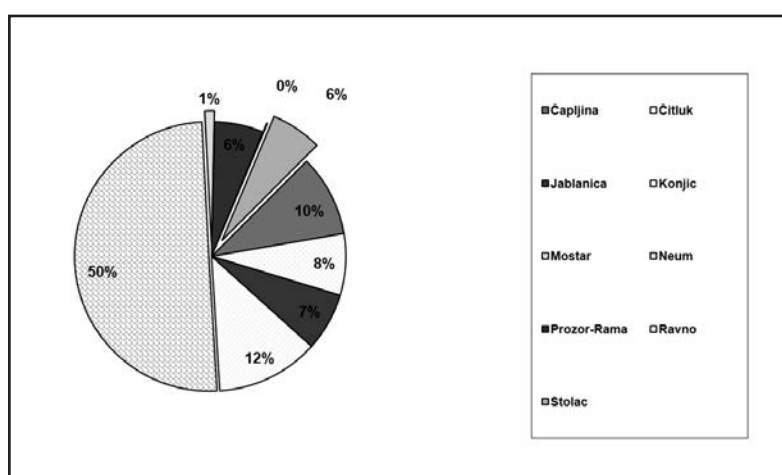
(Monthly statistic review of Federation BiH by Cantons from the Federal Institute for statistics, February 2015.)

TABELA 3. – TABLE 3.

**PREGLED STANJA I FLUKTUACIJE NEZAPOSLENIH OSOBA
TIJEKOM MJESECA OŽUJKA 2015. GODINE**

REVIEW OF THE STATE AND FLUCTUATION OF UNEMPLOYED PERSONS DURING MARCH 2015.

PODRUŽNICA BRANCH OFFICE	Prosječan broj nezaposlenih u 2014. Average number of unemployed in 2014.	OŽUJAK 2015. GODINE – MARCH 2015.					INDEKS - INDEX	
		Stanje State on 28.02. 2015.	broj novoprijavljenih no. of newly – reported	brisani zbog zaposlenja erased because employment	brisani ostali razlozi erased – otehr reasons	Stanje State 31.03. 2015.	7: 2	7: 3
1	2	3	4	5	6	7	8	9
ČAPLJINA	3259	3351	58	49	37	3323	102,0	99,2
ČITLUK	2405	2598	26	82	28	2514	104,5	96,8
JABLANICA	2308	2410	31	32	36	2373	102,8	98,5
KONJIC	4092	4198	76	44	28	4202	102,7	100,1
MOSTAR	16547	17091	277	247	80	17041	103,0	99,7
NEUM	379	398	8	7	4	395	104,2	99,2
PROZOR-RAMA	1945	2000	22	8	7	2007	103,2	100,4
RAVNO	34	36	0	0	1	35	102,9	97,2
STOLAC	2106	2116	20	18	27	2091	99,3	98,8
UKUPNO-TOTAL	33075	34198	518	487	248	33981	102,7	99,4



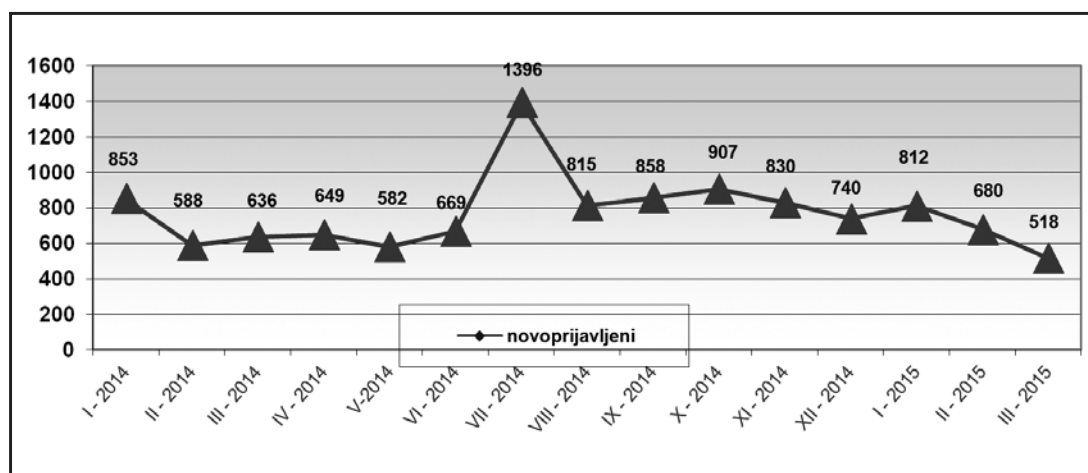
GRAFIKON –1
UČEŠĆE NEZAPOSLENIH OSOBA PO OPĆINAMA NA DAN 31.03. 2015.
CHART – 1
THE PORTION OF UNEMPLOYED PERSONS BY MUNICIPALITIES ON THE 31.03.2015.

TABELA 4. - TABLE 4.

**PREGLED BROJA NOVOPRIJAVLJENIH OSOBA NA EVIDENCIJI
U MJESECU OŽUJKU 2015. GODINE
- PO STUPNJU STRUČNOG OBRAZOVANJA -**

**REVIEW OF A NUMBER OF NEWLY-REPORTED PERSONS IN THE REGISTER IN
MARCH 2015. - BY THE LEVEL OF EDUCATION -**

PODRUŽNICA BRANCH OFFICE	Ukupno TOTAL	od toga žena Women	PO STUPNJU STRUČNOG OBRAZOVANJA LEVEL OF EDUCATION									
			1	2	3	4	5	61	62	71	72	8
			ČAPLJINA	58	31	7	0	18	17	1	1	4
ČITLUK	26	13	2	0	7	10	0	0	0	5	2	0
JABLANICA	31	11	5	0	9	13	0	0	1	1	2	0
KONJIC	76	33	16	0	22	25	0	0	5	5	3	0
MOSTAR	277	138	22	1	56	118	1	6	9	37	27	0
NEUM	8	5	1	0	5	1	0	0	1	0	0	0
PROZOR -RAMA	22	7	7	0	8	4	0	0	2	0	1	0
RAVNO	0	0	0	0	0	0	0	0	0	0	0	0
STOLAC	20	11	1	0	8	6	0	0	2	2	1	0
UKUPNO TOTAL	518	249	61	1	133	194	2	7	24	55	41	0



GRAFIKON - 2

**BROJ NOVOPRIJAVLJENIH OSOBA NA EVIDENCIJI NEZAPOSLENIH PO MJESECIMA
CHART - 2**

THE NUMBER OF NEWLY-REPORTED PERSONS IN THE REGISTER BY MONTHS

TABELA 5. – TABLE 5.

**PREGLED BROJA NEZAPOSLENIH OSOBA NA EVIDENCIJI
NA DAN 31.03. 2015. GODINE
- PO STUPNJU STRUČNOG OBRAZOVANJA I SPOLU -**

**REVIEW OF A NUMBER OF UNEMPLOYED PERSONS IN THE REGISTER ON THE 31.03.2015.
– BY THE LEVEL OF EDUCATION AND GENDER –**

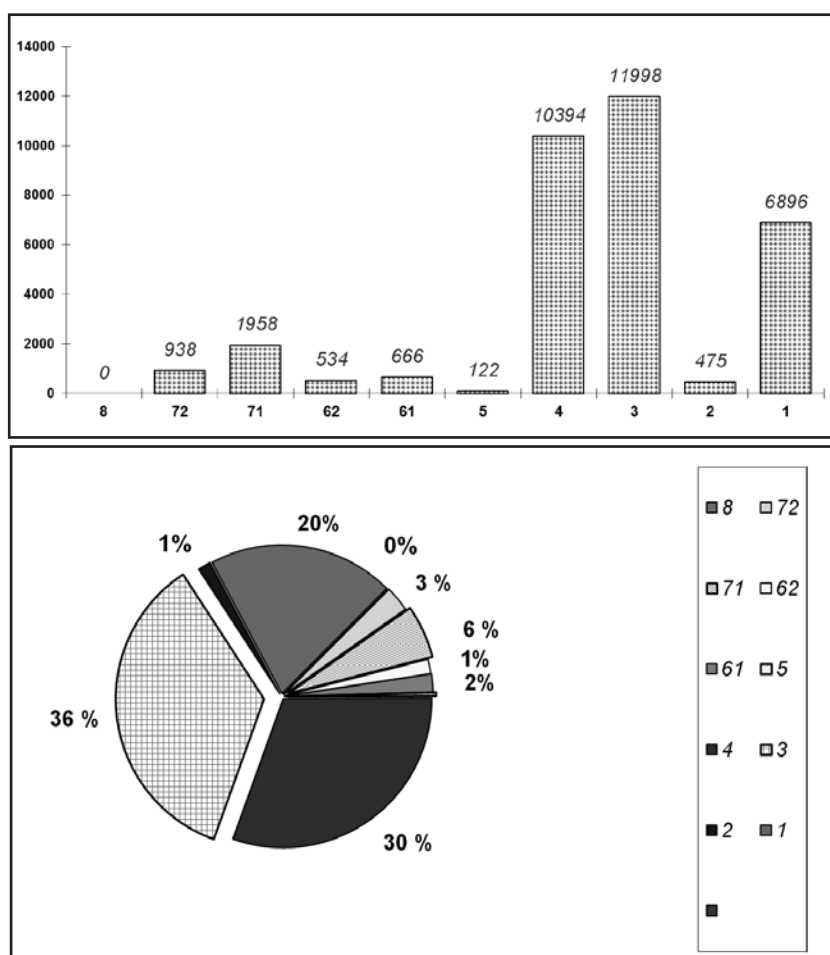
PODRUŽNICA <i>BRANCH OFFICCE</i>	UKUPNO <i>TOTAL</i>		STUPANJ STRUČNOG OBRAZOVANJA <i>LEVEL OF EDUCATION</i>									
			1	2	3	4	5	61	62	71	72	8
			<i>Svega Total</i>									
<i>Žena women</i>												
ČAPLJINA	<i>Svega Total</i>	3323	567	70	1238	1077	16	70	70	119	96	0
	<i>Žena women</i>	1711	300	35	553	581	2	53	40	78	69	0
ČITLUK	<i>Svega Total</i>	2514	303	11	1066	815	1	54	49	85	130	0
	<i>Žena Women</i>	1383	176	8	509	459	0	37	39	62	93	0
JABLANICA	<i>Svega Total</i>	2373	495	48	941	656	7	22	21	162	21	0
	<i>Žena women</i>	1149	293	22	328	358	0	14	6	114	14	0
KONJIC	<i>Svega Total</i>	4202	1474	24	1369	991	13	43	65	193	30	0
	<i>Žena Women</i>	2015	704	9	586	511	0	28	39	117	21	0
MOSTAR	<i>Svega Total</i>	17041	2947	275	5587	5720	75	398	266	1235	538	0
	<i>Žena Women</i>	9033	1707	166	2242	3205	3	280	148	902	380	0
NEUM	<i>Svega Total</i>	395	62	3	170	116	1	7	13	11	12	0
	<i>Žena Women</i>	190	26	2	79	59	0	4	7	5	8	0
PROZOR - RAMA	<i>Svega Total</i>	2007	563	22	791	438	4	42	26	60	61	0
	<i>Žena Women</i>	1032	253	9	353	285	4	31	17	32	48	0
RAVNO	<i>Svega Total</i>	35	7	1	12	12	0	0	1	2	0	0
	<i>Žena Women</i>	11	2	1	4	3	0	0	0	1	0	0
STOLAC	<i>Svega Total</i>	2091	478	21	824	569	5	30	23	91	50	0
	<i>Žena Women</i>	1068	280	15	325	321	0	22	17	53	35	0
UKUPNO HNK/Ž	<i>Svega Total</i>	33981	6896	475	11998	10394	122	666	534	1958	938	0
TOTAL HNK/Ž	<i>Žena women</i>	17592	3741	267	4979	5782	9	469	313	1364	668	0

TABELA 6. – TABLE 6.

**NEZAPOSLENE OSOBE NA EVIDENCIJI NA DAN 31.03. 2015.
- PO STUPNJU STRUČNOG OBRAZOVANJA -**

**UNEMPLOYED PERSONS IN THE REGISTER ON THE 31.03. 2015.
- BY THE LEVEL OF EDUCATION -**

<i>Stupanj stručnog obrazovanja Level of education</i>	<i>Broj radnika No. of workers</i>	<i>Udio % Portion</i>
8	0	0,0
72	938	2,7
71	1958	5,8
62	534	1,6
61	666	2,0
5	122	0,3
4	10394	30,6
3	11998	35,3
2	475	1,4
1	6896	20,3
UKUPNO Total	33981	100,0



GRAFIKON - 3

NEZAPOSLENE OSOBE PO STUPNJU STRUČNOG OBRAZOVANJA NA DAN 31.03.2015. god.

CHART - 3

UNEMPLOYED PERSONS BY THE LEVEL OF EDUCATION ON THE 31.03.2015.

TABELA 7. – TABLE 7.

**PREGLED BROJA NEZAPOSLENIH OSOBA PO DUŽINI ČEKANJA NA ZAPOSLENJE
- PO STUPNJU STRUČNOG OBRAZOVANJA NA DAN 31.03. 2015. GODINE**

**REVIEW OF THE UNEMPLOYED PERSONS BY TIME SPAN FOR JOB
- BY THE LEVEL OF EDUCATION ON THE 31.03. 2015.**

DUŽINA ČEKANJA TIME SPAN	UKUPNO TOTAL		STUPANJ STRUČNOG OBRAZOVANJA LEVEL OF EDUCATION									
			1	2	3	4	5	61	62	71	72	8
			<i>Svega Total</i>									
<i>Žena Women</i>												
Do 6 mjeseci till 6 months	<i>Svega Total</i>	4051	500	11	1139	1533	12	73	177	296	310	0
	<i>Žena Women</i>	2009	241	7	425	776	2	48	100	212	198	0
6 - 9 mjeseci 6 - 9 months	<i>Svega Total</i>	2214	191	12	788	892	8	28	40	153	102	0
	<i>Žena Women</i>	970	76	5	256	407	0	18	26	104	78	0
9 - 12 mjeseci 9-12 months	<i>Svega Total</i>	1211	176	4	378	475	8	17	26	87	40	0
	<i>Žena Women</i>	546	74	0	140	221	1	11	11	59	29	0
12 - 18 mjes. 12-18 mont.	<i>Svega Total</i>	2359	379	21	678	768	7	50	103	203	150	0
	<i>Žena Women</i>	1186	171	12	264	397	1	33	58	139	111	0
18 - 24 mjes. 18-24 mont.	<i>Svega Total</i>	2247	284	17	761	812	10	51	38	197	77	0
	<i>Žena Women</i>	1076	138	7	260	403	1	40	26	139	62	0
2 - 3 godine 2 - 3 years	<i>Svega Total</i>	3421	511	36	1176	1089	3	83	68	316	139	0
	<i>Žena Women</i>	1791	291	20	480	582	0	58	44	213	103	0
3 - 5 godina 3 - 5 years	<i>Svega Total</i>	4633	920	52	1591	1424	13	106	60	366	101	0
	<i>Žena Women</i>	2403	532	29	646	751	2	75	38	255	75	0
5 - 7 godina 5 - 7 years	<i>Svega Total</i>	3200	660	55	1218	975	11	84	13	175	9	0
	<i>Žena Women</i>	1799	407	26	585	574	0	60	7	135	5	0
7 - 9 godina 7 - 9 years	<i>Svega Total</i>	3289	1006	67	1316	753	8	46	3	84	6	0
	<i>Žena Women</i>	1598	466	37	536	469	2	25	2	57	4	0
Preko 9 god. Over 9 years	<i>Svega Total</i>	7356	2269	200	2953	1673	42	128	6	81	4	0
	<i>Žena Women</i>	4214	1345	124	1387	1202	0	101	1	51	3	0
UKUPNO TOTAL	<i>Svega Total</i>	33981	6896	475	11998	10394	122	666	534	1958	938	0
	<i>Žena women</i>	17592	3741	267	4979	5782	9	469	313	1364	668	0

TABELA 8. – TABLE 8.

**PREGLED BROJA NEZAPOSLENIH OSOBA PO GODINAMA STAROSTI
I STUPNJU STRUČNOG OBRAZOVANJA NA DAN 31.03. 2015. GODINE**

**REVIEW OF THE UNEMPLOYED PERSONS BY AGE AND THE LEVEL OF EDUCATION
ON THE 31.03.2015.**

STAROSNA DOB AGE GROUP	UKUPNO TOTAL		STUPANJ STRUČNOG OBRAZOVANJA LEVEL OF EDUCATION									
			1	2	3	4	5	61	62	71	72	8
			15–19 godina 15–19 years	Svega Total	687	61	2	520	104	0	0	0
	Žena Women	251	32	0	169	50	0	0	0	0	0	0
20–24 godina 20 – 24 years	Svega Total	4189	178	41	1536	2232	1	4	99	66	32	0
	Žena Women	1656	73	13	508	908	0	2	66	61	25	0
25–29 godina 25 – 29 years	Svega Total	5348	300	42	1343	1859	1	75	329	598	801	0
	Žena Women	2887	134	19	579	906	1	46	200	431	571	0
30–34 godina 30 – 34 years	Svega Total	4436	448	25	1574	1363	4	166	75	714	67	0
	Žena Women	2428	179	6	745	773	1	130	30	517	47	0
35–39 godina 35 – 39 years	Svega Total	3776	776	26	1511	1034	3	133	12	262	19	0
	Žena Women	1995	412	13	665	601	1	99	6	182	16	0
40–44 godina 40 – 44 years	Svega Total	3370	1040	50	1272	816	2	79	10	92	9	0
	Žena Women	1890	531	31	638	565	1	54	8	58	4	0
45–49 godina 45 – 49 years	Svega Total	3522	995	59	1445	924	4	37	7	45	6	0
	Žena Women	2008	540	34	694	669	2	29	3	32	5	0
50–54 godina 50 – 54 years	Svega Total	3598	1038	58	1195	1168	19	56	0	63	1	0
	Žena Women	1953	609	39	443	789	1	40	0	32	0	0
55–59 godina 55 – 59 years	Svega Total	3150	1222	103	985	660	48	65	2	65	0	0
	Žena Women	1558	721	71	299	400	0	39	0	28	0	0
60–64 godina 60 – 64 years	Svega Total	1740	763	62	573	218	33	46	0	43	2	0
	Žena Women	884	463	36	221	113	2	29	0	20	0	0
65 i više > 65	Svega Total	165	75	7	44	16	7	5	0	10	1	0
	Žena Women	82	47	5	18	8	0	1	0	3	0	0
UKUPNO TOTAL	Svega Total	33981	6896	475	11998	10394	122	666	534	1958	938	0
	Žena women	17592	3741	267	4979	5782	9	469	313	1364	668	0

TABELA 9. – TABLE 9.

**PREGLED BROJA NEZAPOSLENIH OSOBA PO GODINAMA STAROSTI, DUŽINI
ČEKANJA NA ZAPOSLENJE I SPOLU NA DAN 31.03. 2015. GODINE**

*REVIEW OF THE UNEMPLOYED PERSONS BY AGE, TIME SPAN FOR JOB AND GENDER
ON THE 31.03. 2015.*

STAROSNA DOB	UKUPNO TOTAL	DUŽINA ČEKANJA									
		TIME SPAN									
AGE GROUP	ŽENA WOMEN	Do 6 mj.	6-9 mj.	9-12 mj.	12-18 mj.	18-24 mj.	2-3 g	3-5 g	5-7 g	7-9 g	Preko 9 g
15-19 g.	687	113	415	81	14	55	8	1	0	0	0
15-19 y.	251	46	145	30	5	21	3	1	0	0	0
20-24 g.	4189	769	603	202	369	670	689	702	185	0	0
20-24 y.	1656	374	249	101	150	229	263	221	69	0	0
25-29 g.	5348	1067	375	222	611	396	699	792	601	396	189
25-29 y.	2887	574	199	103	364	245	417	429	276	196	84
30-34 g.	4436	593	219	180	342	251	524	779	519	316	713
30-34 y.	2428	293	110	88	195	145	301	439	295	179	383
35-39 g.	3776	386	162	163	240	234	359	601	395	315	921
35-39 y.	1995	185	72	68	104	126	182	312	231	186	529
40-44 g.	3370	319	118	78	200	150	261	426	342	400	1076
40-44 y.	1890	159	61	38	107	90	153	245	216	193	628
45-49 g.	3522	250	93	71	152	138	277	420	318	498	1305
45-49 y.	2008	127	49	35	79	72	139	243	212	233	819
50-54 g.	3598	242	104	92	176	143	264	375	345	540	1317
50-54 y.	1953	130	43	41	84	65	149	227	207	245	762
55-59 g.	3150	191	84	77	152	124	218	322	296	532	1154
55-59 y.	1558	64	28	25	57	44	118	175	171	224	652
60-64 g.	1740	114	39	43	94	79	110	190	184	259	628
60-64 y.	884	55	14	15	37	36	60	96	114	127	330
>65	165	7	2	2	9	7	12	25	15	33	53
	82	2	0	2	4	3	6	15	8	15	27
TOTAL	33981	4051	2214	1211	2359	2247	3421	4633	3200	3289	7356
	17592	2009	970	546	1186	1076	1791	2403	1799	1598	4214

TABELA 10. – TABLE 10.

**PREGLED BROJA NEZAPOSLENIH OSOBA NA EVIDENCIJI
NA DAN 31.03. 2015. GODINE - NEZAPOSLENE OSOBE BEZ RADNOG ISKUSTVA PO
STUPNJU STRUČNOG OBRAZOVANJA -**

**REVIEW OF THE UNEMPLOYED PERSONS IN THE REGISTER ON THE 31.03.2015.
– UNEMPLOYED PERSONS WITHOUT A WORK EXPERIENCE BY THE LEVEL OF EDUCATION -**

PODRUŽNICA BRANCH OFFICE	Ukupno Total	od toga žena Women	PO STUPNJU STRUČNOG OBRAZOVANJA LEVEL OF EDUCATION									
			1	2	3	4	5	61	62	71	72	8
			ČAPLJINA	1229	649	178	28	413	427	0	25	46
ČITLUK	778	396	60	3	299	253	0	9	39	22	93	0
JABLANICA	1082	592	224	11	402	313	1	5	15	96	15	0
KONJIC	2009	1115	692	8	588	511	0	11	56	116	27	0
MOSTAR	6345	3404	1067	125	1893	2069	3	86	180	534	388	0
NEUM	90	39	9	0	37	26	0	1	7	4	6	0
PROZOR –RAMA	771	422	123	4	354	171	0	14	22	32	51	0
RAVNO	10	3	1	0	4	2	0	0	1	2	0	0
STOLAC	1115	577	224	14	443	302	1	17	22	51	41	0
UKUPNO TOTAL	13429	7197	2578	193	4433	4074	5	168	388	897	693	0

TABELA 11. – TABLE 11

PREGLED BROJA NEZAPOSLENIH OSOBA NA EVIDENCIJI
- PO NAJBROJNIJIM ZANIMANJIMA NA DAN 31.03. 2015. -
REVIEW OF A NUMBER OF UNEMPLOYED PERSONS IN THE REGISTER
- BY THE MOST NUMEROUS PROFESSIONS ON THE 31.03. 2015. -

Šifra Code	NAZIV ZANIMANJA	PROFESSION	SVEGA TOTAL	OD TOGA ŽENA WOMEN
1 i 2 STUPANJ OBRAZOVANJA		1. & 2. – LEVEL OF EDUCATION		
999901	Radnici za jednostavne poslove.dn	Worker for simple jobs	6889	3738
411101	Daktilograf	Typist	83	83
913205	Kuhinjski pomoćnik	assistant of cook	61	25
932025	Radnik u tekstilnoj proizvodnji	Worker in textile production	51	50
611206	Pomoćni cvjećar	Assistant of flowerist	23	9
712201	Pomoćni zidar	assistant of mason	21	0
743301	Krojač	Tailor	21	16
714102	Moler	assistant of dyer	14	0
743603	Sivač	Sewer	14	14
931302	Tesarski radnik	Assistant of carpenter	13	0
514111	Frizer za žene	Ladies hairdresser	8	8
915103	Hotelski nosač	Hotel porter	3	3
3 i 5 STUPANJ OBRAZOVANJA		3. & 5. LEVEL OF EDUCATION		
522102	Prodavač	salesman	2206	1760
514101	Frizer za žene	ladies hairdresser	915	862
723106	Automehaničar	car mechanic	892	0
722211	Bravar	locksmith	843	10
512303	Konobar	Waiter	696	118
512204	Kuhar	Cook	684	436
832401	Vozač teretnog vozila	Truck driver	444	3
722306	Kovinotokar	Lathe operator	436	31
743303	Krojač ženske odjeće	ladies wear tailor	412	405
724125	Elektromehaničar	electromechanic	342	10
712202	Zidar	Mason	224	16
732106	Keramičar	cheramist	221	1
742202	Stolar/stolar	carpenter	170	71
722308	Kovinoglođač	Lathe operator	135	16
713702	Elektroinstalater	electrician	107	0
721304	Autolimar	Car-body mechani	106	0
721306	Aviolimar	aeroplane tin-smith	98	0
712401	Tesar	carpenter	97	1
721301	Limar	tin smith	68	0
713606	Instalater grijanja i klimatizacije	Fitter for heating and air conditioning	67	0
724320	Mehaničar elektoničar	Elektronician mechanist	61	2
713601	Instalater vodovoda i kanalizacije	Fitter of waterworks and sewage system	60	0
724112	Autoelektričar	Car eletrician	60	0
815901	Kemijski laborant	Laboratory technician	52	43
741205	Slastičar/poslastičar	Pastry cook	37	30
714204	Autolakirer	Varnisher	35	0
741102	Mesar	butcher	30	2
721203	zavarivač	welder	24	0
611102	Ratar	agriculturist	19	15
4 STUPANJ OBRAZOVANJA		4. LEVEL OF EDUCATION		
412110	Ekonomski tehničar	economy technician	1765	1232
419006	Maturant gimnazije	gymnasium graduated	1610	1076
311552	Strojarski tehničar	machine technician	845	274
323106	Medicinska sestra	Nurse	519	366
341403	Turistički animator	Tourist animator	455	283
413303	Tehničar cestovnog prometa	Road traffic tehnician	450	90
321212	Poljoprivredni tehničar	agriculture technician	415	248
311320	Elektrotehničar	electrotechnician	386	93
311214	Građevinski tehničar	civil engineering technician	276	98
311407	Tehničar elektoničar za računare	electronic technician for computers	247	37
311915	Tekstilni tehničar	Textile technician	202	180
341501	Komercijalist	comercialist	170	109
419001	Upravni službenik	Managerial officer	168	145
311213	Građevinski tehničar visokogradnje	civil engineering technician	153	71
322801	Farmaceutski tehničar	Pharmaceutical technician	115	97
419005	Administrativni službenik	Administrative officer	113	97
413312	Prometni tehničar	Traffic technician	113	23
311922	Grafičarski tehničar	Graphic technician	87	29
311226	Geodetski tehničar	Geodetic tehnician	85	23
311418	Tehničar elektronike	Electronical technician	68	9
322502	Zubni tehničar	Dental technician	62	44
311115	Kemijski tehničar	Chemistry technician	45	38

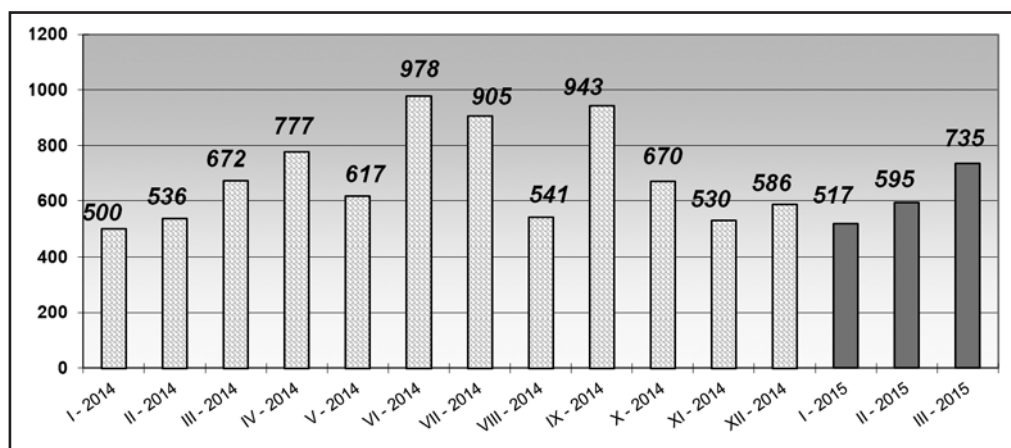
322201	Sanitarni tehničar	Sanitary technician	35	28
321213	Sumarski tehničar	Forestry technician	34	16
322501	Stomatološka sestra	Stomatology nurse	22	18
213111	Programer	programer	22	19
311706	Rudarski tehničar	Minery technician	22	8
321201	Ratarski tehničar	Agricultural technician	20	15
311748	Tehničar metalurgije	Metallurgic technician	14	8
321206	Vinogradarski tehničar	Wine-grower technician	12	7
516201	policajac	Policeman	10	0
322701	Veterinarski tehničar	Vet technician	7	4
61 i 62 STUPANJ OBRAZOVANJA		61. & 62. LEVEL OF EDUCATION		
412109	Ekonomski službenik	Economist	207	132
242912	Pravnik	Lawyer	108	75
233201	Učitelj predškolske djece	Preschool teacher	96	94
233101	Razredni učitelj	Class teacher	51	46
346006	Socijalni radnik	Social worker	40	37
214206	Građevinski inženjer	Civil engineer	34	12
213121	Inženjer računarstva	Computer engineer	31	9
223004	Fizioterapeut	Physical therapist	29	21
233114	Nastavnik kemije	Chemistry teacher	27	22
245102	Novinar	Journalist	23	13
233103	Nastavnik maternjeg jezika	Native tongue teacher	23	21
233115	Nastavnik biologije	Biology teacher	21	18
213122	Informatičar	Informatician	20	9
233105	Nastavnik povijesti	History teacher	18	14
214115	Inženjer cestovnog prometa	Traffic engineer	16	2
244220	Kriminalist	Criminologist	11	4
222908	Inženjer medicinske radiologije	Radiology engineer	11	8
214806	Inženjer geodezije	Engineer of geodesy	8	2
233109	Nastavnik tjelesne i zdravstvene kulture	Teacher of physical and health culture	7	1
233111	Nastavnik matematike	Teacher of mathematic	5	3
233108	Nastavnik likovne kulture	Art teacher	5	2
233104	Nastavnik stranog jezika	Teacher of foreign languages	3	3
71, 72 i 8 STUPANJ OBRAZOVANJA		71., 72. & 8. LEVEL OF EDUCATION		
242912	Pravnik	Lawyer	459	334
244123	Ekonomist	Economist	249	170
232105	Profesor engleskog jezika	english language professor	163	139
221315	Inženjer agronom	Agronomy engineer	154	83
244508	Psiholog	psychologist	112	100
233117	Profesor razredne nastave	Class professor	112	106
244101	Ekonomist za financije	Financial economist	102	82
232102	Profesor hrvatskog jezika	Croatian language professor	98	87
235105	Pedagog	Pedagogue	84	81
232131	Profesor tjelesne i zdravstvene kulture	Professor of physical and health culture	79	18
214206	Građevinski inženjer	Civil engineer	78	40
245102	Novinar	journalist	73	55
213121	Inženjer računarstva	Computer engineer	65	28
214556	Strojarski inženjer	Mechanical engineer	61	15
232118	Profesor povijesti	History professor	60	28
244304	Politolog	Politologyst	50	25
232101	Profesor bosanskog jezika	Bosnian language professor	45	41
346006	Socijalni radnik	Social worker	45	42
232208	Profesor biologije	Professor of biology	42	38
232106	Profesor njemackog jezika	german language professor	41	37
244102	Ekonomista marketinga	Economist of marketing	40	29
232207	Profesor kemije	Professor of chemistry	35	32
232128	Profesor likovnih predmeta	Art professor	34	23
214642	Inženjer prehrambene tehnologije	Food tehnology engineer	29	25
232119	Profesor pedagogije	Pedagogy professor	25	21
244220	Kriminalist	Police inspector	20	6
214317	Inženjer elektrotehnike	Electrotehnic enginner	19	9
232121	Profesor sociologije	Professor of sociology	17	12
214113	Inženjer arhitekture	Architect	15	10
214115	Inženjer cestovnog prometa	Traffic engineer	12	3
244201	Sociolog	Sociologist	12	10
221103	ekolog	ecologist	12	11
222907	Sanitarni inženjer	Sanitary engineer	9	4
246015	teolog	teologyst	9	1
222210	Doktor stomatologije	Doctor of dentistry	8	5
222313	Veterinar	Veterinarian	7	4
232210	Profesor zemljopisa	Professor of geography	7	5
232116	Profesor filozofije	Professor of philosophy	6	3
245204	Kipar	sculptor	5	2
245502	Glumac	Actor/actress	4	0
244216	Komunikolog	communicologist	3	2
222101	Doktor medicine	doctor	2	2
232112	Profesor turskog jezika	Professor of turkish language	2	2
232108	Profesor talijanskog jezika	Professor of italian languagae	2	2

TABELA 12. – TABLE 12.

**PREGLED BROJA UKUPNO BRISANIH OSOBA SA EVIDENCIJE
U MJESECU OŽUJKU 2015. - PO STUPNJU STRUČNOG OBRAZOVANJA -**

**REVIEW OF A TOTAL NUMBER OF ERASED PERSONS FROM THE REGISTER IN
MARCH 2015. - BY THE LEVEL OF EDUCATION -**

PODRUŽNICA BRANCH OFFICE	UKUPNO TOTAL ŽENA WOMEN	STUPANJ STRUČNOG OBRAZOVANJA										
		LEVEL OF EDUCATION										
		1	2	3	4	5	61	62	71	72	8	
ČAPLJINA	86	11	1	31	27	0	3	6	4	3	0	
	44	5	0	11	19	0	2	2	2	3	0	
ČITLUK	110	13	0	52	34	0	2	1	4	4	0	
	55	11	0	19	15	0	2	1	4	3	0	
JABLANICA	68	13	0	28	20	0	1	1	5	0	0	
	22	5	0	4	8	0	1	1	3	0	0	
KONJIC	72	17	1	32	12	0	0	1	7	2	0	
	26	1	1	12	6	0	0	0	4	2	0	
MOSTAR	327	25	5	92	113	1	11	17	37	26	0	
	161	18	0	32	54	0	8	7	26	16	0	
NEUM	11	3	0	7	1	0	0	0	0	0	0	
	6	2	0	3	1	0	0	0	0	0	0	
PROZOR - RAMA	15	3	1	5	4	0	0	0	2	0	0	
	6	3	0	0	2	0	0	0	1	0	0	
RAVNO	1	0	0	1	0	0	0	0	0	0	0	
	0	0	0	0	0	0	0	0	0	0	0	
STOLAC	45	6	0	18	15	0	0	2	3	1	0	
	23	3	0	6	10	0	0	2	2	0	0	
UKUPNO TOTAL	735	91	8	266	226	1	17	28	62	36	0	
	343	48	1	87	115	0	13	13	42	24	0	



GRAFIKON – 4
BROJ BRISANIH RADNIKA SA EVIDENCIJE PO MJESECIMA
CHART – 4
THE NUMBER OF ERASED WORKERS FROM THE REGISTER BY MONTHS

TABELA 13. – TABLE 13.

**PREGLED BROJA BRISANIH OSOBA S EVIDENCIJE U MJESECU OŽUJKU 2015.
GODINE PO RAZLOZIMA PRESTANKA VOĐENJA EVIDENCIJE**

**REVIEW OF A NUMBER OF ERASED PERSONS IN MARCH 2015.
BY REASONS OF ERASING FROM THE REGISTER**

PODRUŽNICA BRANCH OFFICE	Ukupno Total	Žena Women	PO RAZLOZIMA PRESTANKA VOĐENJA EVIDENCIJE REASON OF ERASING																		
			1	2	3	4	5	6	7	8	9	10	11	12	13	14	15	16	17	18	20
			ČAPLJINA	86	44	49	0	0	0	0	2	0	4	0	0	0	19	6	0	0	6
ČITLUK	110	55	82	0	0	0	0	4	0	5	0	0	0	18	0	0	0	1	0	0	
JABLANICA	68	22	32	0	0	0	0	2	0	0	0	0	0	27	0	0	0	7	0	0	
KONJIC	72	26	44	0	0	0	0	8	0	0	0	0	0	14	0	0	0	4	1	1	
MOSTAR	327	161	243	0	4	0	0	20	0	11	0	0	0	25	1	0	1	13	5	3	
NEUM	11	6	7	0	0	0	0	1	0	0	0	0	0	1	0	0	0	2	0	0	
PROZOR -RAMA	15	6	8	0	0	0	0	3	0	1	0	0	0	0	0	0	1	2	0	0	
RAVNO	1	0	0	0	0	0	0	0	0	0	0	0	0	0	0	0	1	0	0	0	
STOLAC	45	23	18	0	0	0	0	3	0	0	0	0	0	15	0	0	0	8	1	0	
UKUPNO	735	343	483	0	4	0	0	43	0	21	0	0	0	119	7	0	1	43	9	4	

LEGENDA – LEGEND:

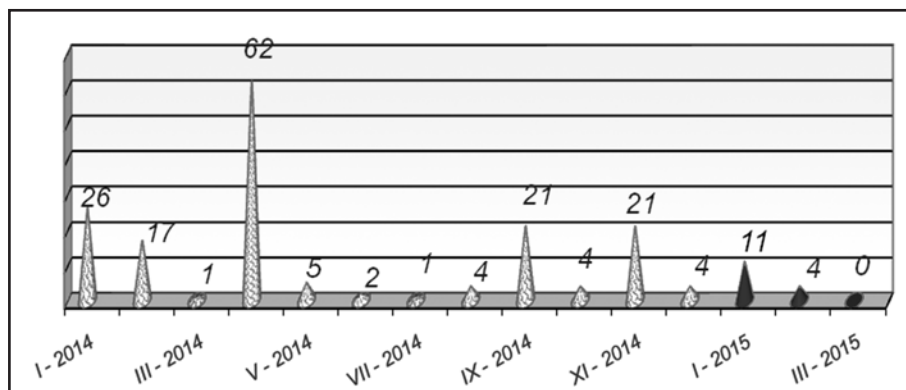
Šifra	Naziv
1	Zasnivanje radnog odnosa
2	Registrira gospodarsko društvo ili drugu pravnu osobu odnosno ostvari dividendu temeljem udjela u gospodarskom društvu ili drugoj pravnoj osobi u visini određeno u članku 3. stavak 2. zakona
3	Registrira obrt ili ostvari prihod po bilo kojem osnovu u visini određenoj u članku 3. stavak 2. zakona
4	Bavljenje poljoprivrednom djelatnošću - upis u registar poljoprivrednih proizvođača
5	Zatečen na radu bez ugovora o radu ili pisane izjave poslodavca odnosno rješenja o zasnivanju radnog odnosa ili o postavljanju
6	Ispunjavanje uvjeta za mirovinu prema propisima o mirovinsko-invalidskom osiguranju
7	Trajna nesposobnost za rad
8	Navršenih 65 godina života
9	Izdržavanje kazne zatvora, mjere sigurnosti, zaštitne ili odgojne mjere u trajanju dužem od šest mjeseci
10	Odbijeno se uključiti u obrazovanje na istom stupnju stručne spreme koji je organizirala i snosi troškove služba za zapošljavanje radi povećanja mogućnosti zapošljavanja ili ako bez opravdanog razloga prekinuto, odnosno ne završeno obrazovanje
11	Odbijen odgovarajući posao
12	Ne javljanje službi za zapošljavanje u dva uzastopna roka, bez obavijestavanja službe o opravdanim razlozima nejavljanja
13	Ne ispunjavanje uvjeta o aktivnom traženju posla
14	Primanje novčane naknade u skladu sa člankom 30. A zakona o izmjenama i dopunama zakona o posredovanju u zapošljavanju i socijalnoj sigurnosti neuposlenih osoba
15	Stjecanje statusa redovnog učenika ili studenta
16	Preseljenje na područje druge općine / države
17	Odjavljivanje sa evidencije
18	Smrt
19	Prelazak kod drugoga savjetodavca
20	Ostvaruje ukupne mjesečne prihode veće dd 25% prosječne mjesečne plaće uprethodnoj godini u FBiH, po bilo kojem temelju, uključujući i dividende

TABELA 14. – TABLE 14.

**PREGLED SLOBODNIH RADNIH MJESTA U MJESECU OŽUJKU 2015. GODINE
PO STUPNJU STRUČNOG OBRAZOVANJA**

**REVIEW OF A FREE WORK PLACES IN MARCH 2015.
BY THE LEVEL OF EDUCATION**

PODRUŽNICA BRANCH OFFICE	Ukupno Total	Od toga na: Out of that:		PO STUPNJU STRUČNOG OBRAZOVANJA LEVEL OF EDUCATION										
		Neodređen Undeterm.	Određeno determined	1	2	3	4	5	61	62	71	72	8	
ČAPLJINA	0	0	0	0	0	0	0	0	0	0	0	0	0	0
ČITLUK	0	0	0	0	0	0	0	0	0	0	0	0	0	0
JABLANICA	0	0	0	0	0	0	0	0	0	0	0	0	0	0
KONJIC	0	0	0	0	0	0	0	0	0	0	0	0	0	0
MOSTAR	0	0	0	0	0	0	0	0	0	0	0	0	0	0
NEUM	0	0	0	0	0	0	0	0	0	0	0	0	0	0
PROZOR -RAMA	0	0	0	0	0	0	0	0	0	0	0	0	0	0
RAVNO	0	0	0	0	0	0	0	0	0	0	0	0	0	0
STOLAC	0	0	0	0	0	0	0	0	0	0	0	0	0	0
UKUPNO TOTAL	0	0	0	0	0	0	0	0	0	0	0	0	0	0



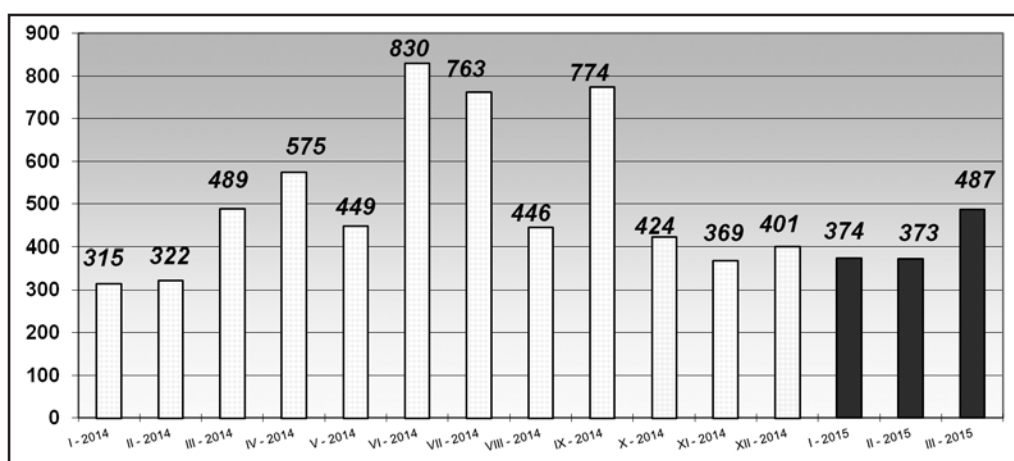
GRAFIKON – 5
BROJ ISKAZANIH POTREBA ZA RADNICIMA PO MJESECIMA
CHART – 5
THE NUMBER OF REQUIRIES FOR WORKERS BY MONTHS

TABELA 15. – TABLE 15.

**PREGLED BROJA OSOBA KOJE SU SE ZAPOSLE SA EVIDENCIJE PO STUPNJU
STRUČNOG OBRAZOVANJA I SPOLU U MJESECU OŽUJKU 2015.**

REVIEW OF A NUMBER OF EMPLOYED PERSONS FROM THE REGISTER IN MARCH 2015.

PODRUŽNICA BRANCH OFFICE	Ukupno Total Žena Women	PO STUPNJU STRUČNOG OBRAZOVANJA LEVEL OF EDUCATION									
		1	2	3	4	5	61	62	71	72	8
		ČAPLJINA	49	2	0	17	22	0	1	3	2
	26	0	0	7	15	0	1	1	0	2	0
ČITLUK	82	5	0	39	29	0	1	1	3	4	0
	42	4	0	16	14	0	1	1	3	3	0
JABLANICA	32	2	0	13	13	0	1	1	2	0	0
	7	0	0	0	4	0	1	1	1	0	0
KONJIC	44	4	0	17	13	0	0	1	7	2	0
	19	1	0	6	6	0	0	0	4	2	0
MOSTAR	247	10	0	61	95	0	7	12	36	26	0
	121	9	0	16	48	0	3	4	25	16	0
NEUM	7	2	0	5	0	0	0	0	0	0	0
	4	2	0	2	0	0	0	0	0	0	0
PROZOR -RAMA	8	0	0	3	4	0	0	0	1	0	0
	3	0	0	0	2	0	0	0	1	0	0
RAVNO	0	0	0	0	0	0	0	0	0	0	0
	0	0	0	0	0	0	0	0	0	0	0
STOLAC	18	2	0	7	8	0	0	0	1	0	0
	9	1	0	3	4	0	0	0	1	0	0
UKUPNO TOTAL ŽENA WOMEN	487	27	0	162	184	0	10	18	52	34	0
	231	17	0	50	93	0	6	7	35	23	0



GRAFIKON - 6
BROJ ZAPOSLENIH OSOBA SA EVIDENCIJE PO MJESECIMA
CHART - 6
THE NUMBER OF EMPLOYED PERSONS FROM THE REGISTER BY MONTHS

TABELA 16. – TABLE 16.

**PREGLED BROJA ZAPOSLENIH OSOBA SA EVIDENCIJE PO NAJBROJNIJIM
ZANIMANJIMA U MJESECU OŽUJKU 2015.**

**REVIEW OF A NUMBER OF EMPLOYED PERSONS FROM THE REGISTER BY THE MOST NUMEROUS
PROFESSIONS IN MARCH 2015.**

<i>Str. st. obrazovanja</i>	<i>Šifra</i>	<i>Naziv zanimanja</i>	<i>Svega</i>	<i>Žena</i>
1	999901	radnik za jednostavne poslove drugdje nerazvrstan / rad...	27	17
		ukupno za zanimanje:	27	17
3	522102	prodavač / prodavač	26	18
	723106	automehaničar / automehaničar	21	0
	512303	konobar / konobar	13	2
	514101	frizer / frizer	9	9
	512204	kuhar / kuhar	8	3
	832401	vozač teretnog vozila / vozač teretnog vozila	8	0
	722211	bravar / bravar	8	0
	514111	frizer za žene	6	6
	722307	metalotokar,majstor / kovinotokar, majstor	6	0
	722308	metaloglodač / kovinoglodač	5	0
	722306	metalotokar / kovinotokar	4	0
	724125	elektromehaničar / elektromehaničar	4	0
	743202	tkač / tkač	3	3
	815901	hemijski laborant / kemijski laborant	3	2
	713704	električar održavanja / električar održavanja	3	0
	732106	keramičar / keramičar	3	0
	743505	krojač trikotažne odjeće / krojač trikotažne odjeće	2	2
	514110	frizer za muškarce	2	0
	723370	mašinobravar / strojobravar	2	0
	712202	zidar / zidar	2	0
	713606	instalater grijanja i klimatizacije	2	0
	741102	mesar / mesar	2	0
	721304	autolimar / autolimar	2	0
	744201	obučar / obučar	1	1
	611102	ratar / ratar	1	1
	824025	rukovalac mašinom za oblikovanje drveta savijanjem i u...	1	1
	743601	šivač tekstila / šivač tekstila	1	1
	743301	krojač / krojač	1	1
	724113	autoelektričar,majstor / autoelektričar,majstor	1	0
	724112	autoelektričar / autoelektričar	1	0
	742203	stolar,majstor / postolar, majstor	1	0
	742202	stolar / postolar	1	0
	713604	vodoinstalater i plinoinstalater	1	0
	724404	mehaničar telekomunikacijskih uređaja / mehaničar telek...	1	0
	723344	mehaničar mašina za preradu nemetala / mehaničar stroje...	1	0
	724320	mehaničar elektroničar / mehaničar elektroničar	1	0
	724314	mehaničar audio i video tehnike / mehaničar audio i vid...	1	0
	731121	finomehaničar / finomehaničar	1	0
	714102	moler / moler	1	0
	821202	rukovalac pilom za kamen / rukovatelj pilom za kamen	1	0
	712401	tesar / tesar	1	0
		ukupno za zanimanje:	162	50
4	412110	ekonomski tehničar	36	19
	419006	maturant gimnazije	20	16
	341403	turistički animator / turistički animator	14	9
	223003	medicinska sestra-tehničar	14	11

	413303	tehničar drumskog saobraćaja / tehničar cestovnog prome...	8	3
	311320	elektrotehničar / elektrotehničar	8	1
	311552	mašinski tehničar / strojarski tehničar	6	3
	321212	poljoprivredni tehničar / poljoprivredni tehničar	5	2
	311213	građevinski tehničar visokogradnje / građevinski tehnič...	5	1
	341501	komercijalist / komercijalist	4	3
	311214	građevinski tehničar / građevinski tehničar	4	2
	312106	računarski tehničar / računalni tehničar	4	0
	311304	elektroenergetski tehničar / elektroenergetski tehničar...	4	0
	311407	tehničar elektroničar za računare / tehničar elektronič...	4	0
	412108	službenik u knjigovodstvu / službenik u knjigovodstvu	3	2
	322201	sanitarni tehničar / sanitarni tehničar	3	1
	311418	tehničar elektronike / tehničar elektronike	3	0
	311922	grafički tehničar / grafički tehničar	3	0
	311115	hemijski tehničar / kemijski tehničar	2	2
	322801	farmaceutski tehničar / farmaceutske tehničar	2	2
	233101	razredni učitelj / razredni učitelj	2	2
	322601	fizioterapeut / fizioterapeut	2	2
	321110	medicinski laboratorijski tehničar / medicinski laborat...	2	1
	311303	elektrotehničar za distribuciju električne energije / e...	2	1
	311408	tehničar za telekomunikacijske uređaje i mreže / tehnič...	2	0
	311413	tehničar za telekomunikacije / tehničar za telekomunika...	2	0
	413312	saobraćajni tehničar / prometni tehničar	2	0
	311123	geološki tehničar / geološki tehničar	1	1
	419001	upravni službenik / upravni službenik	1	1
	322502	zubotehničar / zubotehničar	1	1
	233201	učitelj predškolske djece / učitelj predškolske djece	1	1
	331101	saradnik (pomoćnik) u nastavi u osnovnoj školi / suradn...	1	1
	244123	ekonomista / ekonomist	1	1
	344102	carinski službenik / carinski službenik	1	1
	321207	hortikulturni tehničar / hortikulturni tehničar	1	1
	514104	kozmetičar / kozmetičar	1	1
	311226	geodetski tehničar / geodetski tehničar	1	1
	323201	medicinska sestra babica / medicinska sestra babica	1	0
	311414	tehničar za radio i televizijske uređaje / tehničar za...	1	0
	311302	elektrotehničar za prijenos električne energije / elekt...	1	0
	321201	ratarski tehničar / ratarski tehničar	1	0
	311319	tehničar za elektrotehniku / tehničar za elektrotehniku...	1	0
	413309	mašinovođa / strojovođa	1	0
	723325	mehaničar procesne opreme / mehaničar procesne opreme	1	0
	311212	građevinski tehničar niskogradnje / građevinski tehničar...	1	0
		ukupno za zanimanje:	184	93
61	244123	ekonomista / ekonomist	3	2
	233201	učitelj predškolske djece / učitelj predškolske djece	2	2
	244104	ekonomista menadžmenta / ekonomist menadžmenta	2	1
	412109	ekonomski službenik / ekonomski službenik	1	1
	233105	nastavnik historije / nastavnik povijesti	1	0
	347503	sportski trener / sportski trener	1	0
		ukupno za zanimanje:	10	6
62	223004	fizioterapeut	2	1
	221315	inženjer agronom / inženjer agronom	2	1
	244104	ekonomista menadžmenta / ekonomist menadžmenta	2	0
	244102	ekonomista za marketing / ekonomist za marketing	1	1
	214206	građevinski inženjer / građevinski inženjer	1	1
	245102	novinar / novinar	1	1
	214642	inženjer prehrambene tehnologije / inženjer prehrambene...	1	1
	323106	medicinska sestra / medicinska sestra	1	1

	214115	inženjer drumskog saobraćaja / inženjer cestovnog prome...	1	0
	244101	ekonomista za finansije / ekonomist za financije	1	0
	244304	politolog / politolog	1	0
	311903	tehnički saradnik za zaštitu okoline / tehnički suradni...	1	0
	221303	agronom za voćarstvo / agronom za voćarstvo	1	0
	213121	inženjer računarstva / inženjer računalstva	1	0
	346006	socijalni radnik / socijalni radnik	1	0
		ukupno za zanimanje:	18	7
7 ₁	242912	pravnik / pravnik	7	4
	232105	profesor engleskog jezika / profesor engleskoga jezika	5	5
	244123	ekonomista / ekonomist	4	4
	214206	građevinski inženjer / građevinski inženjer	4	1
	244104	ekonomista menadžmenta / ekonomist menadžmenta	3	3
	235105	pedagog / pedagog	3	2
	244102	ekonomista za marketing / ekonomist za marketing	2	2
	233117	profesor razredne nastave	2	2
	245102	novinar / novinar	2	2
	221315	inženjer agronom / inženjer agronom	2	1
	232131	profesor fizičke i zdravstvene kulture/profesor tjelesn...	2	1
	221319	samostalni istraživač u poljoprivredi / samostalni istr...	2	1
	244101	ekonomista za finansije / ekonomist za financije	2	1
	213121	inženjer računarstva / inženjer računalstva	2	0
	232601	profesor vjeronauke / profesor vjeronauke	1	1
	244202	istraživač sociolog / istraživač sociolog	1	1
	232101	profesor bosanskog jezika / profesor bosanskoga jezika	1	1
	232207	profesor hemije / profesor kemije	1	1
	232118	profesor historije / profesor povijesti	1	1
	221303	agronom za voćarstvo / agronom za voćarstvo	1	1
	245502	glumac / glumac	1	0
	214204	građevinski inženjer za geotehniku / građevinski inženj...	1	0
	214556	mašinski inženjer / strojarski inženjer	1	0
	232102	profesor hrvatskog jezika / profesor hrvatskoga jezika	1	0
		ukupno za zanimanje:	52	35
7 ₂	244123	ekonomista / ekonomist	6	4
	244104	ekonomista menadžmenta / ekonomist menadžmenta	3	3
	242912	pravnik / pravnik	3	1
	214556	mašinski inženjer / strojarski inženjer	3	0
	235105	pedagog / pedagog	2	2
	233117	profesor razredne nastave	2	2
	214206	građevinski inženjer / građevinski inženjer	2	1
	232116	profesor filozofije / profesor filozofije	1	1
	245102	novinar / novinar	1	1
	244508	psiholog / psiholog	1	1
	245203	slikar grafičar / slikar grafičar	1	1
	232120	profesor psihologije / profesor psihologije	1	1
	232102	profesor hrvatskog jezika / profesor hrvatskoga jezika	1	1
	214642	inženjer prehrambene tehnologije / inženjer prehrambene...	1	1
	244216	komunikolog / komunikolog	1	1
	234008	logoped i surdoaudiolog	1	1
	232208	profesor biologije / profesor biologije	1	1
	213121	inženjer računarstva / inženjer računalstva	1	0
	221315	inženjer agronom / inženjer agronom	1	0
	232131	profesor fizičke i zdravstvene kulture/profesor tjelesn...	1	0
		ukupno za zanimanje:	34	23
		ukupno:	487	231

TABELA 17. – TABLE 17.

**PREGLED BROJA ZAPOSLENIH OSOBA SA EVIDENCIJE PO
DJELATNOSTIMA U MJESECU OŽUJKU 2015. GODINE**

**REVIEW OF A NUMBER OF EMPLOYED PERSONS FROM THE REGISTER
BY ACTIVITIES IN MARCH 2015.**

PODRUŽNICA Branch office	Ukupno TOTAL	Žene Women	DJELATNOSTI ACTIVITIES																		
			Neod.	A	B	C	D	E	F	G	H	I	J	K	L	M	N	O	P	Q	00
ČAPLJINA	49	26	17	2	0	0	1	0	4	14	9	1	1	1	0	1	0	2	0	0	13
ČITLUK	82	42	26	0	0	0	14	0	1	19	18	3	0	2	1	0	0	19	0	0	5
JABLANICA	32	7	2	0	0	0	4	2	7	3	3	7	0	1	0	1	0	1	0	0	3
KONJIC	44	19	3	1	0	0	14	0	6	3	1	0	1	3	1	1	0	5	0	0	8
MOSTAR	247	121	69	4	0	0	25	1	14	57	36	15	4	19	5	8	12	18	0	0	29
NEUM	7	4	0	0	0	0	1	0	0	2	1	0	0	1	0	0	0	0	0	0	2
PROZOR-RAMA	8	3	0	1	0	0	2	0	0	0	1	1	0	1	0	1	0	0	0	0	1
RAVNO	0	0	0	0	0	0	0	0	0	0	0	0	0	0	0	0	0	0	0	0	0
STOLAC	18	9	16	0	0	0	5	0	1	3	2	2	0	1	0	0	0	1	0	0	3
UKUPNO TOTAL	487	231	133	8	0	0	66	3	33	101	71	29	6	29	7	12	12	46	0	0	64

Legenda:

A - Poljoprivreda, lov i šumarstvo
 B - Ribarstvo
 C - Rudarstvo
 D - Prerađivačka industrija
 E - Opskrba električnom energijom, plinom i vodom
 F - Građevinarstvo
 G - Trgovina
 H - Ugostiteljstvo
 I - Prijevoz, skladištenje i veze
 J - Financijsko posredovanje
 K - Posredovanje nekretninama, iznajmljivanje i poslovne usluge
 L - Javna uprava i obrana
 M - Obrazovanje
 N - Zdravstvena i socijalna skrb
 O - Ostale javne javne, društvene, socijalne i osobne uslužne djelatnosti
 P - Privatna kućanstva sa zaposlenim osobljem
 Q - Eksteritorijalne organizacije i tijela
 00 - Neraspoređeno po djelatnostima SKD

Legend:

A - Agriculture and forestry
 B - Fishing
 C - Mining
 D - manufacturing industry
 E - electricity, gas and water supply
 F - construction
 G - trade
 H - catering
 I - transport, storage and communication
 J - financial intermediation
 K - real estate, renting and business service
 L - public administration and defence
 M - education
 N - health and social care
 O - other public, social services
 P - privat households with employes
 Q - extritorial organisations
 00 - undisposed by activities

TABELA 18. – TABLE 18.

**PREGLED BROJA PRESTANAKA RADNOG ODNOSA
U MJESECU OŽUJKU 2015. GODINE
- PO STUPNJU STRUČNOG OBRAZOVANJA -**

**REVIEW OF A NUMBER OF EMPLOYMENT CESSATION IN MARCH 2015.
- BY THE LEVEL OF EDUCATION**

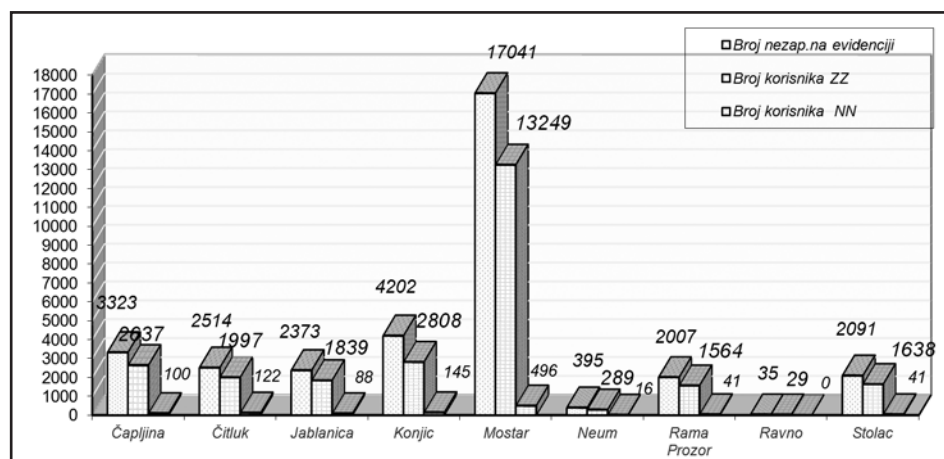
PODRUŽNICA BRANCH OFFICE	Ukupno Total	PO STUPNJU STRUČNOG OBRAZOVANJA LEVEL OF EDUCATION									
	Žena Women										
		1	2	3	4	5	61	62	71	72	8
ČAPLJINA	37	2	0	14	13	0	1	1	2	4	0
	22	1	0	7	9	0	1	1	0	3	0
ČITLUK	20	1	0	7	8	0	0	0	4	0	0
	11	1	0	4	4	0	0	0	2	0	0
JABLANICA	22	3	0	8	10	0	0	0	1	0	0
	5	1	0	1	2	0	0	0	1	0	0
KONJIC	44	8	0	17	16	0	0	0	2	1	0
	14	2	0	3	7	0	0	0	2	0	0
MOSTAR	188	13	0	38	96	0	6	3	21	11	0
	91	5	0	11	50	0	3	1	13	8	0
NEUM	6	1	0	4	1	0	0	0	0	0	0
	3	0	0	2	1	0	0	0	0	0	0
PROZOR –RAMA	16	4	0	7	4	0	0	1	0	0	0
	3	0	0	1	2	0	0	0	0	0	0
RAVNO	0	0	0	0	0	0	0	0	0	0	0
	0	0	0	0	0	0	0	0	0	0	0
STOLAC	9	0	0	5	3	0	0	0	1	0	0
	3	0	0	0	2	0	0	0	1	0	0
UKUPNO TOTAL ŽENA WOMEN	342	32	0	100	151	0	7	5	31	16	0
	152	10	0	29	77	0	4	2	19	11	0

TABELA 19. – TABLE 19.

PREGLED BROJA KORISNIKA ZDRAVSTVENE ZAŠTITE I NOVČANE NAKNADE NA EVIDENCIJI ZAVODA NA DAN 31.03. 2015. GODINE

REVIEW OF A NUMBER OF HEALTH CARE AND PECUNIARY AID USERS IN THE REGISTER ON THE 31.03. 2015.

PODRUŽNICA BRANCH OFFICE	BROJ NEZAPOSLENIH OSOBA NA DAN 31.03.2015. No. of unemployed persons on the 31.03.2015.	BROJ KORISNIKA ZDRAVSTVENE ZAŠTITE NO. OF HEALTH CARE USERS	BROJ KORISNIKA NOVČANE NAKNADE NO. OF PECUNIARY AID USERS
ČAPLJINA	3323	2637	100
ČITLUK	2514	1997	122
JABLANICA	2373	1839	88
KONJIC	4202	2808	145
MOSTAR	17041	13249	496
NEUM	395	289	16
PROZOR-RAMA	2007	1564	41
RAVNO	35	29	0
STOLAC	2091	1638	41
UKUPNO TOTAL	33981	26050	1049




GRAFIKON - 7
BROJ KORISNIKA ZDRAVSTVENE ZAŠTITE I NOVČANE NAKNADE
CHART - 7
THE NUMBER OF HEALTH CARE AND PECUNIARY AID USERS

TABELA 20. – TABLE 20.

PREGLED BROJA KORISNIKA ZDRAVSTVENE ZAŠTITE NA EVIDENCIJI ZAVODA NA DAN 31.03. 2015. GODINE PO STUPNJU STRUČNE SPREME

REVIEW OF A NUMBER OF HEALTH CARE USERS IN THE REGISTER ON THE 31.03.2015.

PODRUŽNICA BRANCH OFFICE	Ukupno Total Žena Women	PO STUPNJU STRUČNOG OBRAZOVANJA LEVEL OF EDUCATION									
		1	2	3	4	5	61	62	71	72	8
		ČAPLJINA	2637	394	44	1004	882	11	56	59	101
	1351	205	20	458	464	1	41	34	66	62	0
ČITLUK	1997	161	6	832	697	0	49	45	78	129	0
	1088	87	3	394	385	0	33	35	59	92	0
JABLANICA	1839	339	36	736	515	6	19	18	149	21	0
	843	200	17	229	261	0	12	6	104	14	0
KONJIC	2808	810	15	981	718	10	32	50	164	28	0
	1220	301	8	395	354	0	18	28	96	20	0
MOSTAR	13249	1985	183	4402	4512	61	318	230	1072	486	0
	6426	976	97	1537	2366	1	211	128	771	339	0
NEUM	289	40	3	131	81	0	3	12	9	10	0
	140	19	2	64	35	0	2	7	4	7	0
PROZOR -RAMA	1564	448	15	633	306	3	34	22	48	55	0
	768	191	5	279	182	3	25	15	26	42	0
RAVNO	29	7	1	9	11	0	0	0	1	0	0
	9	2	1	3	2	0	0	0	1	0	0
STOLAC	1638	344	13	647	459	3	25	21	79	47	0
	793	191	7	240	244	0	19	15	45	32	0
UKUPNO TOTAL ŽENA WOMEN	26050	4528	316	9375	8181	94	536	457	1701	862	0
	12638	2172	160	3599	4293	5	361	268	1172	608	0



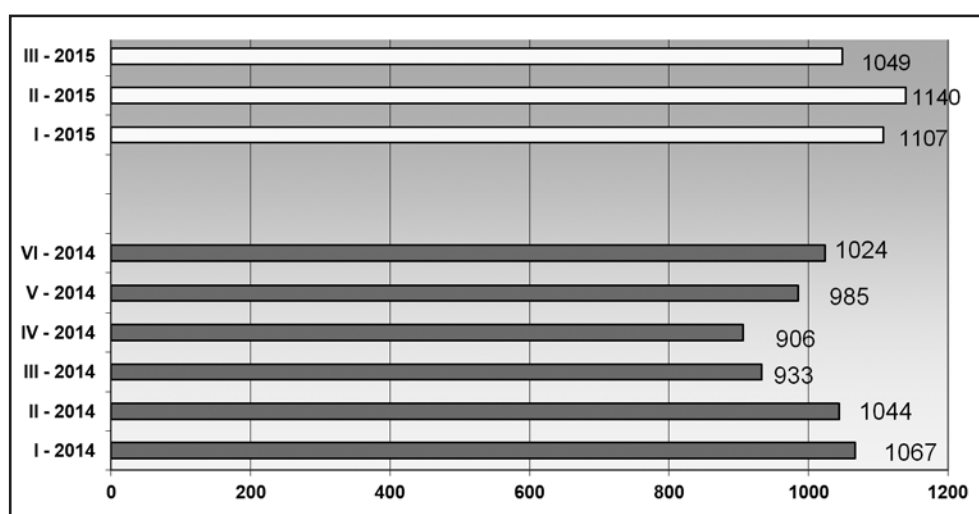
GRAFIKON - 8
BROJ KORISNIKA ZDRAVSTVENE ZAŠTITE PO MJESECIMA
CHART - 8
THE NUMBER OF HEALTH CARE USERS BY MONTHS

TABELA 21. – TABLE 21.

**PREGLED BROJA KORISNIKA NOVČANE NAKNADE I DRUGIH PRAVA PO OPĆINAMA
NA DAN 31.03.2015. GODINE**

**REVIEW OF A NUMBER OF PECUNIARY AID USERS AND OTHER PRIVILEGE BY MUNICIPALITIES ON
THE 31.03.2015.**

Podružnica Branch office	Ukupno TOTAL Žena Women	KORIŠTENJA PRAVA – USED PRIVILEGES					
		Novčana naknada iz RO	Novčana naknada iz inozemstva	Novčana naknada za razvojačene branitelje	Produljena novčana naknada	MIO	Osiguranje u sluč. nesreće na poslu i profesionalno oboljenje
ČAPLJINA	3323	100	0	0	0	0	0
	1711	48	0	0	0	0	0
ČITLUK	2514	122	0	0	0	0	0
	1383	76	0	0	0	0	0
JABLANICA	2373	88	0	0	0	0	0
	1149	22	0	0	0	0	0
KONJIC	4202	145	0	0	0	2	0
	2015	26	0	0	0	0	0
MOSTAR	17041	494	1	1	0	2	0
	9033	233	1	1	0	1	0
NEUM	395	16	0	0	0	0	0
	190	7	0	0	0	0	0
PROZOR- RAMA	2007	41	0	0	0	0	0
	1032	17	0	0	0	0	0
RAVNO	35	0	0	0	0	0	0
	11	0	0	0	0	0	0
STOLAC	2091	41	0	0	0	0	0
	1068	13	0	0	0	0	0
UKUPNO TOTAL	33981	1047	1	1	0	4	0
	17592	442	1	1	0	1	0



GRAFIKON – 9
BROJ KORISNIKA NOVČANE NAKNADE PO MJESECIMA
CHART – 9
THE NUMBER OF PECUNIARY AID USERS BY MONTHS

TABELA 22. – TABLE 22.

**PREGLED BROJA RAZVOJAČENIH BRANITELJA, ČLANOVA OBITELJI POGINULIH I
NESTALIH BRANITELJA I DR.
NA DAN 31.03. 2015. GODINE**

**REVIEW OF A NUMBER OF DEMILITARIZE SOLDIERS, FAMILY MEMBERS OF FALLEN AND MISSING
SOLDIERS ETC. ON THE 31.03. 2015.**

PODRUŽNICA Branch office	RAZVOJAČENI BRANITELJI	ČLANOVI OBITELJI MEMBERS OF FAMILY		UKUPNO INVALIDA	Od toga: RATNI VOJNI INVALIDI OUT OF THAT: MILITARY INVALIDS	OSOBE SA FAKTOROM OTEŽANE ZAPOŠLJIVOSTI AGGRAVATING EMPLOYMENT PERSONS
	DEMILITARIZE SOLDIERS	Poginulog	Nestalog	TOTAL INVALIDS		
	TOTAL/WOMEN	Fallen	Missing			
ČAPLJINA	451	9	35	54	33	10
	69	5	19	11	1	2
ČITLUK	437	0	0	11	0	4
	197	0	0	2	0	1
JABLANICA	368	39	108	33	7	5
	36	11	46	11	1	0
KONJIC	901	26	27	66	47	2
	91	13	13	6	0	0
MOSTAR	2384	440	234	522	160	256
	326	252	138	166	6	95
NEUM	51	0	0	2	0	2
	2	0	0	1	0	1
PROZOR- RAMA	361	12	4	65	30	42
	30	4	3	10	0	14
RAVNO	7	0	0	2	0	1
	1	0	0	0	0	0
STOLAC	373	9	39	24	4	12
	31	5	21	9	0	5
UKUPNO TOTAL	5333	535	447	779	281	334
ŽENA WOMEN	783	290	240	216	8	118

OBJAŠNJENJE ZNAKOVA I POJMOVA:

1. **NEZAPOSLENE OSOBE** su osobe bez zaposlenja, sposobna za rad, aktivno traže posao, starosne dobi od 15 do 65 godina evidentirane u službama za zapošljavanje
2. **OSOBE KOJE PRVI PUT TRAŽE ZAPOSLENJE** su nezaposlene osobe evidentirane u službama za zapošljavanje, a koje prije nisu bile u radnom odnosu.
3. **NEZAPOSLENE OSOBE ZBOG PRESTANKA RADA ORGANIZACIJA I POSLODAVACA** su osobe koje su evidentirane u službama za zapošljavanje, a ostale su bez posla zbog prestanka obavljanja djelatnosti poslodavaca.
4. **KORISNICI NOVČANE NAKNADE** su nezaposlene osobe koje su prijavljene na evidenciju nezaposlenih a koje su prema odredbama Zakona ostvarile ovo pravo.
5. **ZAPOSLENI S EVIDENCIJE SLUŽBE ZA ZAPOSŁJAVANJE** su osobe koje su se zaposlile u zemlji i inozemstvu tijekom izvještajnog mjeseca, a bile su u evidenciji nezaposlenih.
6. **BRISANI IZ EVIDENCIJE** su nezaposlene osobe koje se brišu iz evidencije nezaposlenih prema odredbama Zakona
7. **POTREBE ZA RADNICIMA** predstavljaju broj slobodnih radnih mjesta koje poslodavci prijavljuju tijekom izvještajnog mjeseca.

KVALIFIKACIJSKA STRUKTURA:

STUPANJ STRUČNOG OBRAZOVANJA I	STUPANJ STRUČNOG OBRAZOVANJA II
1	NKV - Nekvalificirani radnik NSS - Niža stručna sprema
2	PKV - Polukvalificirani radnik
3	KV - Kvalificirani radnik
4	SSS - Srednja stručna sprema
5	VKV - Visoko kvalificirani radnik
61, 62	VŠS - Viša stručna sprema
71,72, 8	VSS - Visoka stručna sprema

ZNAKOVI:

- 0 Nema pojave
 ... Ne raspolaže se podacima
 * Napomena ispod teksta
 () Procjena podatka

EXPLANATION OF SYMBOLS AND NOTIONS:

1. **UNEMPLOYED PERSONS** are persons without employment, capable for work, actively seeking for a job, 15 – 65 years of age, registered in the services for employment (Labor services).
2. **PERSONS WHO ARE LOOKING FOR A JOB FOR THE FIRST TIME** are persons registered in the services for employment, and they have not been employed previously.
3. **UNEMPLOYED PERSONS BECAUSE OF WORK SUSPENSION OF ORGANIZATIONS OR EMPLOYERS** are persons registered in the services for employment (Labour services), but who stayed without a job because of employers work suspension.
4. **PECUNIARY AID USERS** are unemployed persons registered in the Register of unemployed who has realized this privilege through legislate regulations.
5. **EMPLOYED FROM THE REGISTER OF SERVICE FOR EMPLOYMENT (LABOUR SERVICE)** are persons employed in our country or abroad during the reported month, who have been in the Register of unemployed.
6. **REQUIRIES FOR WORKERS** present the number of free work places which employers registered during reported month.
7. **REALIZED REGISTRATIONS ABOUT REQUIRIES FOR WORKERS** present employers information about employing during reported month and give information about really realized registered requiries for workers.

QUALIFICATION STRUCTURE:

LEVEL OF EDUCATION I	LEVEL OF EDUCATION II
1	NQ - non-qualified worker LSE - lower school education
2	HQ - half-qualified worker
3	QW - qualified worker
4	SSE - secondary school educat.
5	HQW - highly qualified worker
61, 62	HSE - high school education
71,72, 8	FE - faculty education

SIGNS – SYMBOLS:

- 0 without occurrence
 ... unavailable datas
 * comment below text
 () data evaluation

HERCEGOVAČKO-NERETVANSKA ŽUPANIJA/KANTON

SLUŽBA ZA ZAPOŠLJAVANJE HERCEGOVAČKO -NERETVANSKE ŽUPANIJE /KANTONA	Vlado Čuljak ravnatelj	ADRESA: K. Tvrтка 19 88000 Mostar	Tel./fax: ++387 36 334-800; 334 810	E-mail: vlado.culjak@szzhnz-k.ba
--	----------------------------------	--	---	--

PODRUŽNICA	VODITELJ PODRUŽNICE				
Čapljina	Rajič Nikolina	A. Starčevića 4	036/808-135	nikolina.rajic@szzhnz-k.ba	
Čitluk	Ostojić Nikola	K. Tomislava b.b.	036/642-630	nikola.ostojic@szzhnz-k.ba	
Jablanica	Teletović Ajdin	Trg oslobođenja b.b	036/752-818	ajdin.teletovic@szzhnz-k.ba	
Konjic	Faladžić Adnan	Kolonija 8	036/726-253	adnan.faladzic@szzhnz-k.ba	
Mostar	<i>Odjeljenje 1</i>	Božić Nikola	K. Tvrтка 19	036/334-809	nikola.bozic@szzhnz-k.ba
	<i>Odjeljenje 2</i>	Šantić Sabina	Braće Fejić 53A	036/551-331	sabina.santic@szzhnz-k.ba
Neum	Udženija Ivan	Zagrebačka b.b.	036/880-219	ivan.udzenija@szzhnz-k.ba	
Prozor-Rama	Džalto Jure	Splitska b.b.	036/770-102	jure.dzalto@szzhnz-k.ba	
Ravno	Vukić Antica	Ravno b.b.	036/891-030	antica.vukic@szzhnz-k.ba	
Stolac	Rajič Mirko	Banovinska 4	036/853-330	mirko.rajic@szzhnz-k.ba	

