

STATISTIČKI BILTEN
ZA PROSINAC 2015.

STATISTICAL BULLETIN
FOR DECEMBER 2015.

UVODNE NAPOMENE 6

- TABELA 1. -	Zaposlenost po djelatnostima u Hercegovačko-Neretvanskoj županiji/kantonu	12
- TABELA 2. -	Zaposlenost po općinama.....	12
- TABELA 3. -	Pregled stanja i fluktuacije nezaposlenih osoba tijekom mjeseca prosinca 2015. godine GRAFIKON-1.....	13
- TABELA 4. -	Pregled broja novoprijavljenih osoba na evidenciji u mjesecu prosincu 2015. godine - po stupnju stručnog obrazovanja GRAFIKON-2	14
- TABELA 5. -	Pregled broja nezaposlenih osoba na evidenciji na dan 31.12. 2015. godine - po stupnju stručnog obrazovanja i spolu.....	15
- TABELA 6. -	Pregled broja nezaposlenih osoba na evidenciji na dan 31.12. 2015. godine - po stupnju stručnog obrazovanja GRAFIKON - 3	16
- TABELA 7. -	Pregled broja nezaposlenih osoba po dužini čekanja na zaposlenje, po stupnju stručnog obrazovanja i spolu na dan 31.12. 2015. godine	17
- TABELA 8. -	Pregled broja nezaposlenih osoba po godinama starosti, po stupnju stručne obrazovanja i spolu na dan 31.12. 2015.	18
- TABELA 9. -	Pregled broja nezaposlenih osoba po godinama starosti, dužini čekanja na zaposlenje i spolu na dan 31.12.2015. godine.....	19
- TABELA 10. -	Pregled broja nezaposlenih osoba na evidenciji na dan 31.12.2015. godine – nezaposlene osobe bez radnog iskustva po stupnju stručnog obrazovanja	20
- TABELA 11. -	Pregled broja nezaposlenih osoba na evidenciji po najbrojnim zanimanjima na dan 31.12.2015. godine	21

PREFACE NOTE.....	6
- Table 1. – Employment by activities (Herzegovina-Neretva Canton).....	12
- Table 2. – Employment by municipalities	12
- Table 3. – Review of the condition and fluctuation of unemployed during December 2015. CHART – 1	13
- Table 4. – Review of a number of newly-registered persons in the Register in December 2015. – by the level of education CHART – 2	14
- Table 5. – Review of a number of unemployed in the Register on the 31.12.2015. – by the level of education and gender	15
- Table 6. – Unemployed persons in the Register on the 31.12.2015. – by the level of education CHART – 3	16
- Table 7. - Review of the unemployed persons by time span for job - by the level of education on the 31.12.2015.....	17
- Table 8. - Review of the unemployed persons by age and the level of Education on the 31.12.2015.....	18
- Table 9. - Review of the unemployed persons by age, time span for job and gender on the 31.12.2015	19
- Table 10. – Review of the unemployed persons in the Register on the 31.12.2015. – unemployed persons without a work experience by the level of education	20
- Table 11. – Review of a number of unemployed persons in the Register by the most numerous professions on the 31.12.2015.	21

- TABELA 12. - Pregled broja ukupno brisanih osoba sa evidencije po stupnju stručnog obrazovanja i spolu u mjesecu prosincu 2015. godine GRAFIKON – 4	23
- TABELA 13. - Pregled broja ukupno brisanih sa evidencije u mjesecu prosincu 2015. godine - po razlozima prestanka vođenja evidencije	24
- TABELA 14. - Pregled slobodnih radnih mjesta u mjesecu prosincu 2015. godine - po stupnju stručnog obrazovanja GRAFIKON- 5.....	25
- TABELA 15. - Pregled broja osoba koje su se zaposlile sa evidencije u mjesecu prosincu 2015. godine - po stupnju stručnog obrazovanja i spolu GRAFIKON - 6.....	26
- TABELA 16. - Pregled broja zaposlenih osoba sa evidencije po najbrojnijim zanimanjima u mjesecu prosincu 2015. godine	27
- TABELA 17. - Pregled broja zaposlenih osoba sa evidencije po djelatnostima u mjesecu prosincu 2015. godine	30
- TABELA 18. - Pregled broja prestanaka radnog odnosa u mjesecu prosincu 2015. godine – po stupnju stručnog obrazovanja	31
- TABELA 19. - Pregled broja korisnika zdravstvene zaštite i novčane naknade na evidenciji na dan 31.12. 2015. godine GRAFIKON – 7	32
- TABELA 20. - Pregled broja korisnika zdravstvene zaštite na evidenciji na dan 31.12. 2015. godine - po stupnju stručnog obrazovanja i spolu GRAFIKON – 8	33
- TABELA 21. - Pregled broja korisnika novčane naknade i drugih prava, po općinama na dan 31.12. 2015. godine GRAFIKON – 9	34
- TABELA 22. - Pregled broja razvojačenih branitelja, članova obitelji poginulih ili nestalih branitelja domovinskog rata i dr. na dan 31.12. 2015. godine	35

- Table 12. -	Review of a total number of erased persons by the level of education and gender in December 2015. CHART – 4	23
- Table 13. -	Review of a number of erased persons in December 2015. by reasons of erasing from the Register.....	24
- Table 14. –	Review of a free work places in December 2015. by the level of education CHART – 5	25
- Table 15. –	Review of a number of employed persons from the Register in December 2015. – by the level of education and gender CHART – 6	26
- Table 16. -	Review of a number of employed persons from the Register by the most numerous professions in December 2015	27
- Table 17. -	Review of a number of employed persons from the Register by activities in December 2015.	30
- Table 18. –	Review of a number of employment cessation in December 2015. by the level of education.....	31
- Table 19. –	Review of a number of health care and pecuniary aid users in the Register on the 31.12. 2015. CHART – 7	32
- Table 20. –	Review of a number of health care users in the Register on the 31.12. 2015. by the level of education and gender CHART – 8	33
- Table 21. –	Review of a number of pecuniary aid users and other Privilege by municipalities in the Register on the 31.12. 2015. CHART – 9	34
- Table 22. –	Review of a number of demilitarize soldiers, family members of fallen and missing soldiers etc. on the 31.12. 2015.	35

NEZAPOSLENOST I ZAPOSŁJAVANJE U PROSINCU 2015. GODINE

Koncem prosinca 2015. godine na evidenciji Službe za zapošljavanje Hercegovačko-Neretvanske županije/kantona bilo je evidentirano 34.453 nezaposlenih osoba, što je u usporedbi sa prosječnom nezaposlenošću u 2014. godine više za 4,2 %, a u odnosu na prošli mjesec više za 0,4 %.

Gledano po općinama najveći broj registriranih nezaposlenih osoba nalazi se u općini Mostar (17.232 ili 50,0 %), zatim u općini Konjic (4.088 ili 11,9 %), slijedi Čapljina (3.487 ili 10,1 %), Čitluk (2.682 ili 7,8 %), Jablanica (2.367 ili 6,9%), Stolac (2.150 ili 6,2 %), Prozor – Rama (1.981 ili 5,7 %), Neum (429 ili 1,2 %) i općina Ravno sa 37 nezaposlenih osoba na evidenciji.

U kvalifikacijskoj strukturi nezaposlenih osoba najveći broj čine osobe u trećem stupnju stručnog obrazovanja 11.961, što predstavlja udio od 34,7 %, zatim slijedi četvrti stupanj sa 10.578 osoba ili 30,7 %, prvi stupanj 6.869 ili 19,9 %, stupanj 71 2101 ili 5,8 %, stupanj 72 sa 1.163 osoba ili 3,4 %, stupanj 62 sa 649 osoba ili 1,9 %, stupanj 61 646 ili 1,9 %, drugi stupanj 473 ili 1,4 % i peti stupanj 113 ili 0,3 %.

Od ukupnog broja osoba koje traže zaposlenje koncem prosinca 2015. godine bilo je 17.924 žena, što čini 52,0 %.

U ukupnom broju na posao čeka do 1 godine dana 7.551 osoba ili 21,9 %, a preko 9 godina čeka njih 7.847 ili 22,8 %. Na evidenciji nezaposlenih osobe do 30 godina starosti čine 32,4 % (11.181 osoba), a svaka četvrta osoba na evidenciji je stara preko 50 godina (8.480 osoba ili 24,6 %).

Nezaposlenih osoba koji traže prvo zaposlenje je bilo 13.601, što od ukupnog broja predstavlja 39,5 %. Broj žena koje prvi put traže zaposlenje iznosi 7.246 ili 21,0 % od ukupnog broja nezaposlenih osoba.

Najviše nezaposlenih osoba na dan 31.12. 2015. godine po pojedinim stupnjevima stručnog obrazovanja ima u sljedećim zanimanjima:

1, 2 STUPANJ STRUČNOG OBRAZOVANJA:

- radnici za jednostavne poslove 6860
- daktilograf..... 77
- kuhinjski pomoćnik 67
- radnik u tekstilnoj proizvodnji..... 52
- pomoćni cvječar..... 22
- pomoćni zidar 21
- krojač 21
- moler 15
- šivač 13
- itd...

UNEMPLOYMENT AND EMPLOYMENT IN DECEMBER 2015.

At the end of December 2015. there were 34.453 unemployed persons in the Register of Service for employment (Labour Service) at H-N Canton. In comparison with the average unemployment in 2014. the number of unemployed has grown for 4,2%, and in comparison with last month has grown for 0,4 %.

Mostar municipality has the biggest number of registered unemployed persons (17.232 or 50,0 %), after that Konjic municipality (4.088 or 11,9 %), followed by Čapljina (3.487 or 10,1 %), Čitluk (2.682 or 7,8 %), Jablanica (2.367 or 6,9 %), Stolac (2.150 or 6,2 %), Prozor - Rama (1.981 or 5,7 %), Neum (429 or 1,2 %) and municipality Ravno with 37 unemployed persons in the Register.

In the qualification structure of unemployed persons the biggest number makes **3. level of education** 11.961, what presents a portion of 34,7 %, followed by **4. level of education** with 10.578 persons or 30,7 %, **1. level of education** with 6.869 or 19,9 %, **71. level of education** with 2.101 or 5,8 %, **72. level of education** with 1.163 or 3,4 %, **62. level of education** with 649 or 1,9 %, **61. level of education** with 646 or 1,9 %, **2. level of education** with 473 or 1,4 % and **5. level of education** with 113 or 0,3 %.

At the end of December 2015., there were 17.924 women what makes 52,0 % out of total number of persons which were looking for a job.

In a total number of unemployed on job waits: till one year 7.551 or 21,9 % and over nine years 7.847 or 22,8 % persons. In the register young persons till 30 years of age make 32,4 % (11.181 persons), and every fourth person in the register is older than 50 years of age (8.480 or 24,6 %).

There were 13.601 persons who were looking for a job for a first time, what makes 39,5 % out of total number. The number of women who were looking for job for the first time, was 7.246 or 21,0 % from the total number of unemployed persons.

The biggest number of the persons without employment, by the single levels of education, on the 31.12.2015. was in next professions:

1. & 2. LEVEL OF EDUCATION:

- workers without profession..... 6.860
- typist 77
- cook assistant 67
- textile garment worker 52
- assistant of florist..... 22
- mason assistant 21
- tailor 21
- dyer assistant..... 15
- sewer 13
- etc.

3, 5 STUPANJ STRUČNOG OBRAZOVANJA:

- prodavač..... 2211
- frizer za žene..... 930
- automehaničar..... 916
- bravar..... 818
- kuhar..... 722
- konobar..... 707
- kovinotokar..... 429
- vozač teretnog vozila..... 429
- itd...

4 STUPANJ STRUČNOG OBRAZOVANJA:

- ekonomski tehničar..... 1776
- maturant gimnazije..... 1587
- strojarski tehničar..... 846
- medicinski tehničar..... 515
- turistički animator..... 502
- tehničar cestovnog prometa..... 464
- poljoprivredni tehničar..... 429
- elektrotehničar..... 413
- itd...

61, 62 STUPANJ STRUČNOG OBRAZOVANJA:

- ekonomski službenik..... 222
- pravnik..... 121
- učitelj predškolske djece..... 104
- razredni učitelj..... 55
- građevinski inženjer..... 49
- socijalni radnik..... 45
- inženjer računarstva..... 30
- itd...

71, 72, 8 STUPANJ STRUČNOG OBRAZOVANJA:

- pravnik..... 533
- ekonomist..... 280
- profesor engleskog jezika..... 164
- inženjer agronom..... 158
- profesor razredne nastave..... 120
- psiholog..... 105
- pedagog..... 99
- ekonomist za financije..... 89
- novinar..... 89
- građevinski inženjer..... 88
- profesor hrvatskog jezika..... 84
- profesor tjelesne i zdravstvene kulture..... 79
- strojarski inženjer..... 77
- itd...

3. & 5. LEVEL OF EDUCATION:

- salesman..... 2211
- ladies hairdresser 930
- car mechanic 916
- locksmith..... 818
- cook..... 722
- waiter 707
- lathe operator 429
- driver..... 429
- etc.

4. LEVEL OF EDUCATION:

- economy technician 1776
- gymnasium graduate..... 1587
- machine technician 844
- medicine technician 515
- tourist technician..... 502
- roadtraffic technician 464
- agronomy technician..... 429
- electro-technician..... 413
- etc.

61. & 62. LEVEL OF EDUCATION:

-
- economist..... 222
- lawyer 121
- pre-school teacher..... 104
- class teacher 55
- civil engineer 49
- social worker..... 45
- IT engineer..... 30
- etc.

71., 72. & 8 LEVEL OF EDUCATION:

- lawyer 533
- economist..... 280
- english language professor 164
- agriculture engineer 158
- class professor..... 120
- psychologist..... 105
- pedagogist..... 99
- economist (financial) 89
- journalist 89
- civil engineer 88
- professor of Croatian language..... 84
- professor of physical and health culture 79
- machine engineer 77
- etc.

U ovom mjesecu evidentirano je 840 novoprijavljenih osoba. Istodobno je zbog zaposlenja brisano 449 osoba, a po raznim drugim osnovama (promjena stupnja stručnog obrazovanja, neredovito javljanje, stjecanje uvjeta za mirovinu, preseljenje, uključenje u redovito školovanje, smrt, ostvarenje prihoda iznad četvrtine prosječne mjesečne plaće u FBiH iz prethodne godine, itd.) brisano je sa evidencije još 263 osoba.

Od ukupnog broja novoprijavljenih osoba njih 555 su se javili na evidenciju zbog prestanka radnog odnosa.

Koncem prosinca zdravstvenu zaštitu putem Službe za zapošljavanje koristilo je 26.671 nezaposlenih osoba ili 77,4 %. To znači da na svake četiri osobe evidentirane kod Službe za zapošljavanje tri su istodobno i korisnici zdravstvene zaštite.

Promatrano po općinama najveći udio korisnika zdravstvene zaštite u ukupnom broju nezaposlenih ima Ravno 83,8 %, Čitluk 81,2 %, Čapljina 80,1 %, Jablanica 79,1 %, Stolac 78,7 %, Mostar 78,5 %, Prozor – Rama 77,9 %, Neum 73,9 % i Konjic 66,2 %.

Koncem mjeseca evidentirano je i 1.225 korisnika novčane naknade što je u odnosu na prošli mjesec više za 15,8 %. Od ukupnog broja 49,7 % korisnika novčane naknade otpada na Mostar, na Čitluk 16,2 %, na Konjic 9,4 %, na Čaplinu 8,8 %, na Jablanicu 6,4 %, itd.

U ovom mjesecu 17 osoba sa evidencije nezaposlenih stekle su pravo na dopunski staža do tri godine za odlazak u mirovinu.

Na evidenciji je bilo ukupno 5.160 razvojačenih branitelja (svaki šesti na evidenciji), kao i 950 članova obitelji poginulih i nestalih branitelja. Broj razvojačenih branitelja je za 0,4 % manji nego prošlog mjeseca.

U ukupnom broju nezaposlenih osoba koncem prosinca nalazi se i 310 ratnih vojnih invalida, 323 osobe sa faktorom otežane zapošljivosti, kao i 486 ostalih invalida.

U prosincu su poduzeća putem Službe za zapošljavanje iskazala potrebu za 41 djelatnikom.

Tijekom ovog mjeseca 449 osoba sa evidencije nezaposlenih je zasnovala radni odnos.

Najbrojnija zanimanja u kojima su se osobe zaposlile su: radnik za jednostavne poslove 37, ekonomski tehničar 29, prodavač 26, maturant gimnazije 22, medicinska sestra - tehničar 14, strojarski tehničar 11, bravar 10, tehničar cestovnog prometa 10, kuhar 9, konobar 9, građevinski tehničar 7, računalni tehničar 6, automehaničar 5, pravnik (72) 5, elektromehaničar 5, električar održavanja 4, turistički animator 4, elektroenergetski tehničar 4, elektrotehničar 4, pravnik (71) 4, vozač teretnog vozila 3, itd.

Najviše osoba se zaposlilo u trgovini, prerađivačkoj industriji, građevinarstvu, ugostiteljstvu, ostalim javnim društvenim, socijalnim i osobnim uslužnim djelatnostima, obrazovanju, poljoprivredi i šumarstvu, posredovanju nekretninama, prijevozu, skladištenju i vezama, javna uprava i obrana, itd.

Uz prethodnu suglasnost Federalnog zavoda za zapošljavanje tijekom izvještajnog mjeseca izdate su 3 radne dozvole strancima.

Prema podacima Federalnog zavoda za statistiku, dobivenih od organizacija – poslodavaca, u rujnu 2015. godine u Hercegovačko – Neretvanskoj županiji / kantonu bilo je zaposleno 48.118 radnika.

U privredi je radilo 29.230 djelatnika ili 60,8 %, a u neprivredi 18.888 ili 39,2 %.

Broj zaposlenih u rujnu 2015. u odnosu na prosjek 2014. godine manji je za 127 radnika ili za 0,3 %, a u odnosu na kolovoz 2015. veći je za 492 radnika ili za 1,0 %.

In the observed month there were 840 newly-registered persons evidenced. At the same time because of employment 449 persons were erased, also by other different reasons (changing the level of education, irregular advising, gaining a conditions for pension, removal, income over a quarter of monthly salary in F BiH, death, etc.) 263 persons were erased from the Register.

Out of a total number of newly reported 555 persons reported themselves because of work ceasing.

At the end of December through the Service for employment (Labour Service), health care was using 26.671 unemployed persons or 77,4 %. That means, that on every fourth person registered at the Service, three of them are at the same time users of health care.

Observed by municipality the biggest portion of health care users in a total number of unemployed has Ravno 83,8 %, followed by Čitluk 81,2 %, Čapljina 80,1 %, Jablanica 79,1 %, Stolac 78,7 %, Mostar 78,5 %, Prozor-Rama 77,9 %, Neum 73,9 % and Konjic 66,2 %.

At the end of December 1.225 users of pecuniary aid were evidenced and in comparison with last month has grown for 15,8 %. Out of a total number 49,7 % of users of pecuniary aid belong to Mostar; to Čitluk; 16,2 %, 9,4 % to Konjic; 8,8 %, to Čapljina and 6,4 % belong to Jablanica, etc.

During this month 17 persons from the Register did make additional payment to the three years of pension contribution.

Total number of the demilitarize soldiers in the Register was 5.160 (every sixth in the Register), as well as 950 family members of fallen and missing soldiers (defenders). The number of demilitarize soldiers is less for 0,4 % in comparison with last month.

In a total number of unemployed persons at the end of December there were 310 disabled war veterans, 323 persons with aggravating employment factor and 486 other invalids.

In December companies (firms) shown need for 41 workers. During this month 449 persons from the Register were employed.

During this month the most numerous employed professions were: workers for simple jobs 37, economy technician 29, salesman 26, gymnasium graduated 22, medicine technician 14, machine technician 11, locksmith 10, road traffic technician 10, cook 9, waiter 9, civil engineer 7, IT technician 6, car mechanic 5, lawyer (72) 5, electro-mechanic 5, electrician 4, tourist technician 4, power supply technician 4, electrotechnician 4, lawyer (71) 4, driver 3, etc.

The biggest number was employed in the commerce, manufacturing industry, civil engineering, catering, other public, social and personal obliging activities, education, agronomy and forestry, real estate, transportation, public administration and defence, etc.

Following agreement with Federal Labour service during reported month 3 work permits were issued to the foreigners.

Following the datas of the Federal Institute for statistics, obtained from organizations – employers, in September 2015., 48.818 workers were employed in H-N canton.

29.230 workers or 60,8 % worked in the economy, and 18.888 or 39,2 % worked in the non-economy.

The number of employed in September 2015. in a comparison with an average in 2014. is less for the 127 workers or 0,3 %, and in comparison with August 2015. has grown for the 492 workers or 1,0 %.

TABELA 1. – TABLE 1.

ZAPOSLENOST po djelatnostima u Hercegovačko – Neretvanskom kantonu / županiju *
EMPLOYMENT by activities at the Herzegovina – Neretva Canton

DJELATNOST – ACTIVITY	BROJ ZAPOSLENIH – NO. OF EMPLOYED				
	Prosjek 2014. Average 2014.	VIII 2015.	IX 2015.	INDEKS – INDEKS	
				IX 2015. Pros.-aver. 2014.	IX 2015. VIII 2015.
UKUPNO HNŽ/K – TOTAL HN CANTON	48.245	47.626	48.118	99,7	101,1
A – Poljoprivreda, šumarstvo i ribolov – Agriculture, forestry and fishing	603	687	701	116,3	102,0
B – Vađenje ruda i kamena – Mining	103	84	84	81,6	100,0
C – Prerađivačka industrija – Manufacturing	6.662	6.405	6434	96,6	100,5
D – proizvodnja i opskrba električnom energijom, plinom i parom i klimatizacija – Production and supply of electricity and gas	1.810	1.787	1784	98,6	99,8
E – Opskrba vodom, uklanjanje otpadnih voda, upravljanje otpadom, te sanacija okoliša – Water supply, effluent removing, waste management	990	941	943	95,3	100,2
F – Građevinarstvo – Construction	2.452	2.148	2142	87,4	99,7
G – Trgovina na veliko i malo; popravak motornih vozila i motocikala – Retail and wholesale trade; repair of motor vehicles and motorcycles	8.881	9.370	9281	104,5	99,1
H – Prijevoz, skladištenje – Transport and storage	2.380	2.716	2711	113,9	99,8
I – Hotelijerstvo i ugostiteljstvo – Hotel industry and catering	3.149	3.628	3691	117,3	101,7
J – Informacije i komunikacije – Information and communication	1.366	1.448	1459	106,8	100,8
K – Financijske djelatnosti i osiguranje – Financial activities and insurance	1.338	1.287	1280	95,7	99,5
L – Poslovanje nekretninama – Real estate	149	102	103	69,1	101,0
M – Stručne, naučne i tehničke djelatnosti – Scientific and technical activities	1.035	1.388	1370	132,4	98,7
N – Administrativne i pomoćne uslužne djelatnosti – Administrative and service activities	2.458	693	688	-	99,3
O – Javna uprava i obrana; obvezno socijalno osiguranje – Public administration and defence; obligatory social insurance	4.669	4.699	4680	100,2	99,6
P – Obrazovanje – Education	4.337	3.842	4347	100,2	113,1
Q – Zdravstvena i socijalna skrb- Health and social care	3.905	4.122	4121	105,5	100,0
R – Umjetnost, zabava i rekreacija – Art, entertainment and recreation	1.324	1.661	1678	126,7	101,0
S – Ostale uslužne djelatnosti – Other service activities	634	618	621	97,9	100,5

TABELA 2. - TABLE 2.

ZAPOSLENOST PO OPĆINAMA ** - EMPLOYMENT BY MUNICIPALITIES

OPĆINA MUNICIPALITY	BROJ ZAPOSLENIH – NO. OF EMPLOYED				
	Prosjek 2014. Average 2014.	VIII 2015.	IX 2015.	INDEKS – INDEKS	
				IX 2015. Pros.-Aver. 2014.	IX 2015. VIII 2015.
UKUPNO H-N Ž – TOTAL H-N Canton	48.245	47.626	48118	99,7	101,0
ČAPLJINA	3.333	3.348	3328	99,8	99,4
ČITLUK	5.356	6.031	6133	114,5	101,7
JABLANICA	1.906	1.804	1819	95,4	100,8
KONJIC	4.630	4.751	4794	103,5	100,9
MOSTAR	29.877	28.376	28602	95,7	100,8
NEUM	1.035	1.118	1160	112,1	103,8
PROZOR-RAMA	1.153	1.148	1179	102,3	102,7
RAVNO	66	75	76	115,2	101,3
STOLAC	889	975	1027	115,5	105,3

* Mjesečni statistički pregled Federacije BiH po

** županijama/kantonima Federalnog Zavoda za statistiku, za studeni 2015.

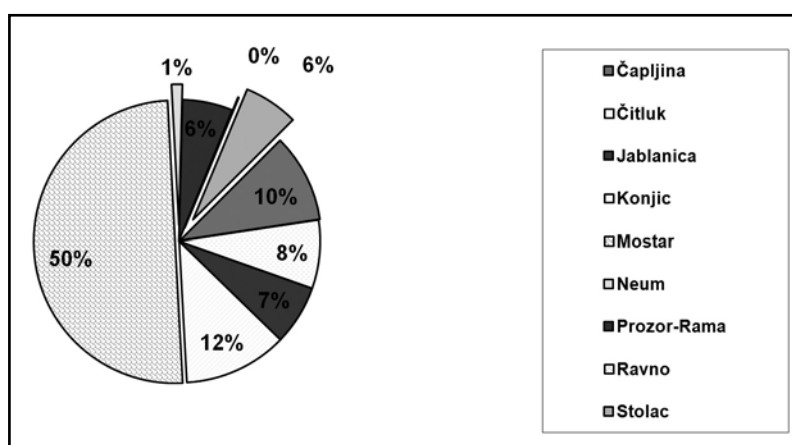
(Monthly statistic review of Federation BiH by Cantons from the Federal Institute for statistics, November 2015.)

TABELA 3. – TABLE 3.

**PREGLED STANJA I FLUKTUACIJE NEZAPOSLENIH OSOBA TIJEKOM MJESECA
PROSINAC 2015. GODINE**

REVIEW OF THE STATE AND FLUCTUATION OF UNEMPLOYED PERSONS DURING DECEMBER 2015.

PODRUŽNICA BRANCH OFFICE	Prosječan broj nezaposlenih u 2014. Average number of unemployed in 2014.	PROSINAC 2015. GODINE – DECEMBER 2015.					INDEKS - INDEX	
		Stanje State on 30.11. 2015.	broj novoprijavljenih no. of newly – reported	brisani zbog zaposlenja erased because employment	brisani ostali razlozi erased – otehr reasons	Stanje State 31.12. 2015.	7: 2	7: 3
1	2	3	4	5	6	7	8	9
ČAPLJINA	3259	3464	83	39	21	3487	107,0	100,7
ČITLUK	2405	2610	116	28	16	2682	111,5	102,8
JABLANICA	2308	2398	40	16	55	2367	102,6	99,1
KONJIC	4092	4094	94	52	48	4088	99,9	99,9
MOSTAR	16547	17224	382	283	91	17232	104,1	100,0
NEUM	379	409	26	2	4	429	113,2	104,9
PROZOR-RAMA	1945	1967	49	15	20	1981	101,9	100,7
RAVNO	34	37	0	0	0	37	108,8	100,0
STOLAC	2106	2122	50	14	8	2150	102,1	101,3
UKUPNO-TOTAL	33075	34325	840	449	263	34453	104,2	100,4



GRAFIKON –1

UČEŠĆE NEZAPOSLENIH OSOBA PO OPĆINAMA NA DAN 31.12. 2015.

CHART – 1

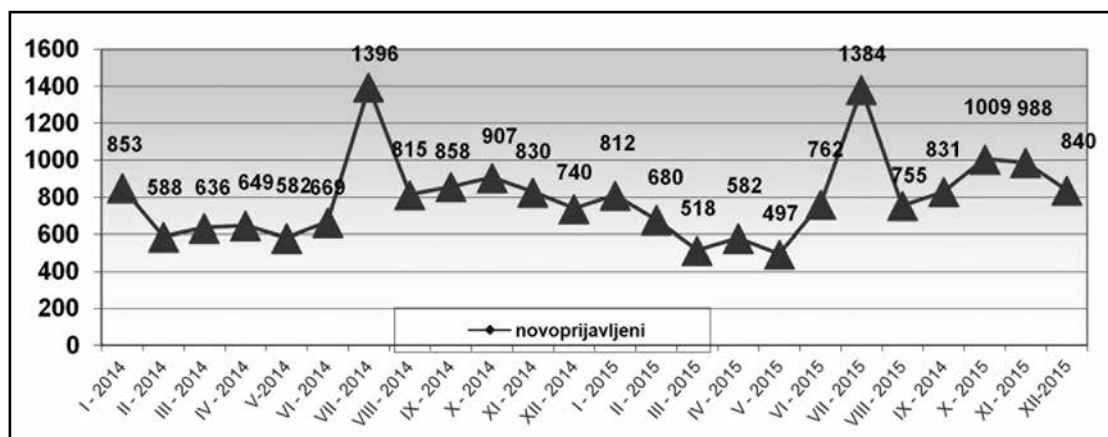
THE PORTION OF UNEMPLOYED PERSONS BY MUNICIPALITIES ON THE 31.12.2015.

TABELA 4. - TABLE 4.

**PREGLED BROJA NOVOPRIJAVLJENIH OSOBA NA EVIDENCIJI
U MJESECU PROSINCU 2015. GODINE
- PO STUPNJU STRUČNOG OBRAZOVANJA -**

**REVIEW OF A NUMBER OF NEWLY-REPORTED PERSONS IN THE REGISTER IN
DECEMBER 2015. - BY THE LEVEL OF EDUCATION -**

PODRUŽNICA BRANCH OFFICE	Ukupno TOTAL	od toga žena Women	PO STUPNJU STRUČNOG OBRAZOVANJA LEVEL OF EDUCATION									
			1	2	3	4	5	61	62	71	72	8
ČAPLJINA	83	51	9	2	23	29	0	1	6	4	9	0
ČITLUK	116	77	5	0	37	47	0	3	6	2	16	0
JABLANICA	40	19	7	0	12	10	2	0	4	3	2	0
KONJIC	94	32	22	1	26	26	1	2	1	12	3	0
MOSTAR	382	197	31	1	76	132	1	7	40	47	47	0
NEUM	26	15	4	1	14	3	0	0	1	1	2	0
PROZOR -RAMA	49	13	11	0	17	9	0	0	3	4	5	0
RAVNO	0	0	0	0	0	0	0	0	0	0	0	0
STOLAC	50	26	3	0	12	19	1	0	7	4	4	0
UKUPNO TOTAL	840	430	92	5	217	275	5	13	68	77	88	0



GRAFIKON - 2

**BROJ NOVOPRIJAVLJENIH OSOBA NA EVIDENCIJI NEZAPOSLENIH PO MJESECIMA
CHART - 2**

THE NUMBER OF NEWLY-REPORTED PERSONS IN THE REGISTER BY MONTHS

TABELA 5. – TABLE 5.

**PREGLED BROJA NEZAPOSLENIH OSOBA NA EVIDENCIJI NA DAN 31.12. 2015.
GODINE - PO STUPNJU STRUČNOG OBRAZOVANJA I SPOLU -**

**REVIEW OF A NUMBER OF UNEMPLOYED PERSONS IN THE REGISTER ON THE 31.12.2015.
– BY THE LEVEL OF EDUCATION AND GENDER –**

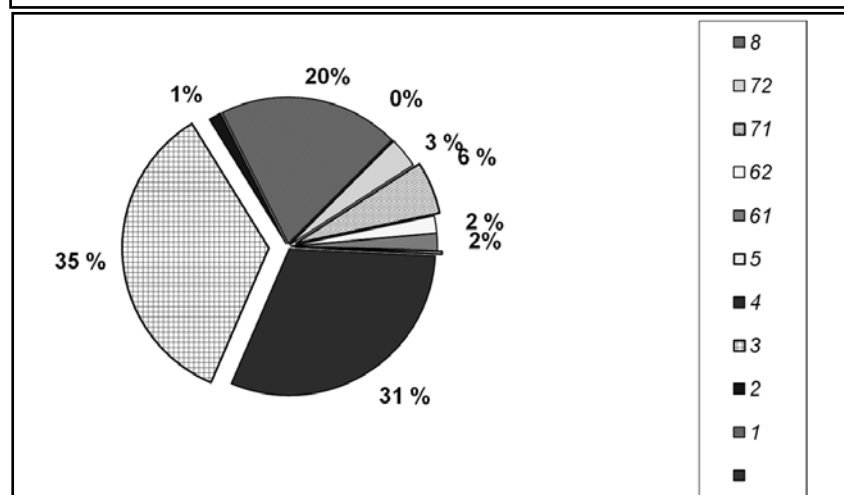
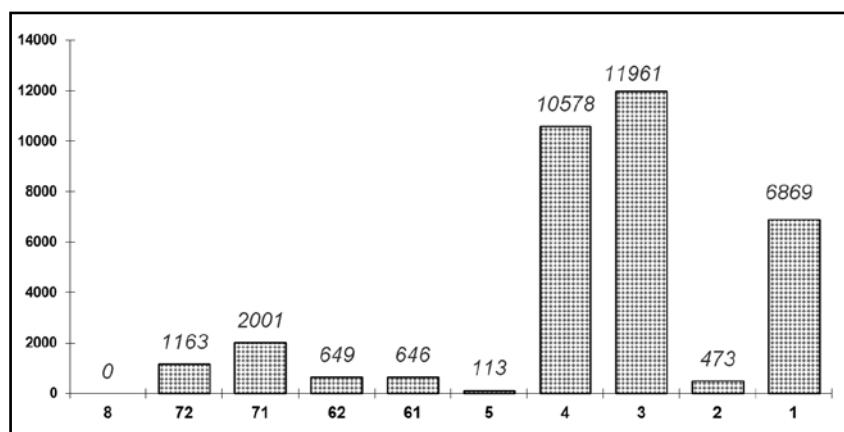
PODRUŽNICA BRANCH OFFICCE	UKUPNO TOTAL		STUPANJ STRUČNOG OBRAZOVANJA LEVEL OF EDUCATION									
			1	2	3	4	5	61	62	71	72	8
ČAPLJINA	Svega Total	3487	561	62	1284	1139	12	75	92	131	131	0
	Žena women	1848	308	29	585	630	3	54	58	83	98	0
ČITLUK	Svega Total	2682	302	11	1122	896	1	56	55	77	162	0
	Žena Women	1480	177	8	535	503	0	39	42	56	120	0
JABLANICA	Svega Total	2367	494	41	924	647	10	25	27	165	34	0
	Žena women	1154	293	18	324	359	0	16	11	116	17	0
KONJIC	Svega Total	4088	1477	27	1283	950	13	44	62	191	41	0
	Žena Women	2003	722	10	553	498	0	26	45	124	25	0
MOSTAR	Svega Total	17232	2941	285	5505	5793	67	381	332	1274	654	0
	Žena Women	9105	1701	170	2195	3179	3	271	190	936	460	0
NEUM	Svega Total	429	63	4	198	115	1	7	15	8	18	0
	Žena Women	204	23	3	91	61	0	5	6	4	11	0
PROZOR - RAMA	Svega Total	1981	554	22	783	442	2	29	32	51	66	0
	Žena Women	1012	252	11	352	283	2	23	19	26	44	0
RAVNO	Svega Total	37	8	1	11	13	0	0	1	3	0	0
	Žena Women	11	2	1	3	3	0	0	0	2	0	0
STOLAC	Svega Total	2150	469	20	851	583	7	29	33	101	57	0
	Žena Women	1107	274	15	351	326	0	21	17	63	40	0
UKUPNO HNK/Ž	Svega Total	34453	6869	473	11961	10578	113	646	649	2001	1163	0
TOTAL HNK/Ž	Žena women	17924	3752	265	4989	5842	8	455	388	1410	815	0

TABELA 6. – TABLE 6.

**NEZAPOSLENE OSOBE NA EVIDENCIJI NA DAN 31.12. 2015.
- PO STUPNJU STRUČNOG OBRAZOVANJA -**

**UNEMPLOYED PERSONS IN THE REGISTER ON THE 31.12. 2015.
- BY THE LEVEL OF EDUCATION -**

<i>Stupanj stručnog obrazovanja Level of education</i>	<i>Broj radnika No. of workers</i>	<i>Udio % Portion</i>
8	0	0,0
72	1163	3,4
71	2001	5,8
62	649	1,9
61	646	1,9
5	113	0,3
4	10578	30,7
3	11961	34,7
2	473	1,4
1	6869	19,9
UKUPNO Total	34453	100,00



GRAFIKON - 3

NEZAPOSLENE OSOBE PO STUPNJU STRUČNOG OBRAZOVANJA NA DAN 31.12.2015.god.

CHART - 3

UNEMPLOYED PERSONS BY THE LEVEL OF EDUCATION ON THE 31.12.2015.

TABELA 7. – TABLE 7.

PREGLED BROJA NEZAPOSLENIH OSOBA PO DUŽINI ČEKANJA NA ZAPOSLENJE - PO STUPNJU STRUČNOG OBRAZOVANJA NA DAN 31.12. 2015. GODINE

**REVIEW OF THE UNEMPLOYED PERSONS BY TIME SPAN FOR JOB
- BY THE LEVEL OF EDUCATION ON THE 31.12. 2015.**

DUŽINA ČEKANJA TIME SPAN	UKUPNO TOTAL		STUPANJ STRUČNOG OBRAZOVANJA LEVEL OF EDUCATION									
			1	2	3	4	5	61	62	71	72	8
			<i>Svega Total</i>									
<i>Žena Women</i>												
Do 6 mjeseci till 6 months	<i>Svega Total</i>	4989	505	26	1452	1856	13	81	229	415	412	0
	<i>Žena Women</i>	2449	255	12	528	908	1	57	140	279	269	0
6 - 9 mjeseci 6 - 9 months	<i>Svega Total</i>	1331	183	12	388	490	4	24	60	91	79	0
	<i>Žena Women</i>	638	78	7	144	239	1	14	30	69	56	0
9 - 12 mjeseci 9-12 months	<i>Svega Total</i>	1231	193	5	349	450	6	19	49	88	72	0
	<i>Žena Women</i>	597	88	4	126	222	0	14	28	67	48	0
12 - 18 mjes. 12-18 mont.	<i>Svega Total</i>	2853	300	15	919	1064	10	51	95	207	192	0
	<i>Žena Women</i>	1360	135	5	337	503	0	32	59	151	138	0
18 - 24 mjes. 18-24 mont.	<i>Svega Total</i>	1824	325	9	559	622	3	34	60	137	75	0
	<i>Žena Women</i>	881	154	2	223	298	0	22	32	97	53	0
2 - 3 godine 2 - 3 years	<i>Svega Total</i>	3338	507	33	1071	1127	12	78	68	292	150	0
	<i>Žena Women</i>	1677	259	16	399	577	2	56	45	211	112	0
3 - 5 godina 3 - 5 years	<i>Svega Total</i>	4844	961	46	1662	1456	8	103	64	399	145	0
	<i>Žena Women</i>	2550	559	28	679	787	1	74	42	269	111	0
5 - 7 godina 5 - 7 years	<i>Svega Total</i>	2979	853	51	1131	900	10	84	18	175	27	0
	<i>Žena Women</i>	1611	346	23	505	519	1	61	8	128	20	0
7 - 9 godina 7 - 9 years	<i>Svega Total</i>	3217	945	63	1275	785	13	36	2	96	2	0
	<i>Žena Women</i>	1645	473	36	566	469	2	21	2	74	2	0
Preko 9 god. Over 9 years	<i>Svega Total</i>	7847	2367	213	3155	1828	34	136	4	101	9	0
	<i>Žena Women</i>	4516	1405	132	1482	1320	0	104	2	65	6	0
UKUPNO TOTAL	<i>Svega Total</i>	34453	6869	473	11961	10578	113	646	649	2001	1163	0
	<i>Žena women</i>	17924	3752	265	4989	5842	8	455	388	1410	815	0

TABELA 8. – TABLE 8.

**PREGLED BROJA NEZAPOSLENIH OSOBA PO GODINAMA STAROSTI
I STUPNJU STRUČNOG OBRAZOVANJA NA DAN 31.12. 2015. GODINE**

**REVIEW OF THE UNEMPLOYED PERSONS BY AGE AND THE LEVEL OF EDUCATION
ON THE 31.12.2015.**

STAROSNA DOB AGE GROUP	UKUPNO TOTAL		STUPANJ STRUČNOG OBRAZOVANJA LEVEL OF EDUCATION									
			1	2	3	4	5	61	62	71	72	8
			15–19 godina 15–19 years	Svega Total	1589	95	19	881	594	0	0	0
	Žena Women	574	43	7	273	251	0	0	0	0	0	0
20–24 godina 20 – 24 years	Svega Total	4300	183	41	1375	2167	1	5	189	140	199	0
	Žena Women	1831	75	13	484	871	0	3	127	114	144	0
25–29 godina 25 – 29 years	Svega Total	5292	306	41	1292	1747	1	70	367	622	846	0
	Žena Women	2915	141	18	563	886	1	46	215	449	596	0
30–34 godina 30 – 34 years	Svega Total	4276	451	25	1523	1289	2	166	66	683	71	0
	Žena Women	2345	186	6	721	720	1	131	30	504	46	0
35–39 godina 35 – 39 years	Svega Total	3659	773	25	1450	995	3	125	12	253	23	0
	Žena Women	1956	416	13	641	590	1	92	8	179	16	0
40–44 godina 40 – 44 years	Svega Total	3338	1051	48	1264	806	0	73	7	77	12	0
	Žena Women	1880	540	31	638	561	0	51	5	47	7	0
45–49 godina 45 – 49 years	Svega Total	3519	1010	58	1431	923	4	37	6	42	8	0
	Žena Women	2011	550	33	696	662	1	27	3	34	5	0
50–54 godina 50 – 54 years	Svega Total	3630	1048	57	1184	1195	21	56	1	66	2	0
	Žena Women	1970	621	38	435	802	2	38	0	33	1	0
55–59 godina 55 – 59 years	Svega Total	3111	1198	101	976	654	49	64	1	68	0	0
	Žena Women	1553	716	71	312	388	0	38	0	28	0	0
60–64 godina 60 – 64 years	Svega Total	1711	742	58	575	203	32	50	0	49	2	0
	Žena Women	875	456	35	221	110	2	29	0	22	0	0
65 i više > 65	Svega Total	28	12	0	10	5	0	0	0	1	0	0
	Žena Women	14	8	0	5	1	0	0	0	0	0	0
UKUPNO TOTAL	Svega Total	34453	6869	473	11961	10578	113	646	649	2001	1163	0
	Žena women	17924	3752	265	4989	5842	8	455	388	1410	815	0

TABELA 9. – TABLE 9.

**PREGLED BROJA NEZAPOSLENIH OSOBA PO GODINAMA STAROSTI, DUŽINI
ČEKANJA NA ZAPOSLENJE I SPOLU NA DAN 31.12. 2015. GODINE**

**REVIEW OF THE UNEMPLOYED PERSONS BY AGE, TIME SPAN FOR JOB AND GENDER
ON THE 31.12. 2015.**

STAROSNA DOB	UKUPNO TOTAL	DUŽINA ČEKANJA									
		TIME SPAN									
		Do 6 mj.	6-9 mj.	9-12 mj.	12-18 mj.	18-24 mj.	2-3 g	3-5 g	5-7 g	7-9 g	Preko 9 g
AGE GROUP	ŽENA WOMEN										
15-19 g.	1589	871	183	25	383	68	52	7	0	0	0
15-19 y.	574	310	78	11	136	20	15	4	0	0	0
20-24 g.	4300	972	204	205	698	274	726	865	342	14	0
20-24 y.	1831	497	100	99	329	121	255	306	121	3	0
25-29 g.	5292	986	294	301	579	376	678	841	496	423	318
25-29 y.	2915	541	163	166	327	208	425	484	247	205	149
30-34 g.	4276	627	178	170	309	259	415	744	493	336	745
30-34 y.	2345	319	91	83	161	136	254	420	277	193	411
35-39 g.	3659	392	113	120	208	207	367	550	403	318	981
35-39 y.	1956	209	50	58	99	90	184	280	218	192	576
40-44 g.	3338	319	89	101	171	151	255	418	293	404	1137
40-44 y.	1880	158	39	51	95	78	154	238	181	221	665
45-49 g.	3519	268	91	84	144	123	247	444	279	467	1372
45-49 y.	2011	148	42	38	74	64	121	255	172	245	852
50-54 g.	3630	272	63	89	154	157	270	422	267	532	1404
50-54 y.	1970	150	29	43	64	75	130	253	162	255	809
55-59 g.	3111	186	75	95	124	132	200	353	246	462	1238
55-59 y.	1553	77	30	27	41	54	80	198	140	203	703
60-64 g.	1711	95	40	40	82	76	125	194	157	254	648
60-64 y.	875	40	15	21	34	34	58	108	91	126	348
>65	28	1	1	1	1	1	3	6	3	7	4
	14	0	1	0	0	1	1	4	2	2	3
TOTAL	34453	4989	1331	1231	2853	1824	3338	4844	2979	3217	7847
	17924	2449	638	597	1360	881	1677	2550	1611	1645	4516

TABELA 10. – TABLE 10.

**PREGLED BROJA NEZAPOSLENIH OSOBA NA EVIDENCIJI
NA DAN 31.12. 2015. GODINE - NEZAPOSLENE OSOBE BEZ RADNOG ISKUSTVA PO
STUPNJU STRUČNOG OBRAZOVANJA -**

**REVIEW OF THE UNEMPLOYED PERSONS IN THE REGISTER ON THE 31.12.2015.
– UNEMPLOYED PERSONS WITHOUT A WORK EXPERIENCE BY THE LEVEL OF EDUCATION -**

PODRUŽNICA BRANCH OFFICE	Ukupno Total	od toga žena Women	PO STUPNJU STRUČNOG OBRAZOVANJA LEVEL OF EDUCATION									
			1	2	3	4	5	61	62	71	72	8
ČAPLJINA	1238	649	156	26	421	445	0	21	52	37	80	0
ČITLUK	797	389	55	3	307	263	0	6	41	16	106	0
JABLANICA	1093	599	226	9	392	309	1	7	20	102	27	0
KONJIC	1993	1122	714	9	552	527	0	9	49	104	29	0
MOSTAR	6500	3465	1056	137	1874	2144	3	86	226	527	447	0
NEUM	91	38	11	0	38	22	0	1	9	2	8	0
PROZOR –RAMA	766	404	117	5	354	176	0	7	26	26	55	0
RAVNO	10	3	1	0	2	3	0	0	1	3	0	0
STOLAC	1113	577	210	13	457	293	1	13	26	56	44	0
UKUPNO TOTAL	13601	7246	2546	202	4397	4182	5	150	450	873	796	0

TABELA 11. – TABLE 11

**PREGLED BROJA NEZAPOSLENIH OSOBA NA EVIDENCIJI
- PO NAJBROJNIJIM ZANIMANJIMA NA DAN 31.12. 2015. -
REVIEW OF A NUMBER OF UNEMPLOYED PERSONS IN THE REGISTER
- BY THE MOST NUMEROUS PROFESSIONS ON THE 31.12. 2015. -**

Šifra Code	NAZIV ZANIMANJA	PROFESSION	SVEGA TOTAL	OD TOGA ŽENA WOMEN
1 i 2. STUPANJ OBRAZOVANJA		1. & 2. – LEVEL OF EDUCATION		
999901	Radnici za jednostavne poslove.dn	Worker for simple jobs	6860	3750
411101	Daktilograf	Typist	77	77
913205	Kuhinjski pomoćnik	assistant of cook	67	27
932025	Radnik u tekstilnoj proizvodnji	Worker in textile production	52	49
611206	Pomoćni cvječar	Assistant of flowerist	22	9
712201	Pomoćni zidar	assistant of mason	21	0
743301	Krojač	Tailor	21	17
714102	Moler	assistant of dyer	15	0
743603	Sivač	Sewer	13	13
931302	Tesarski radnik	Assistant of carpenter	8	0
514111	Frizer za žene	Ladies hairdresser	7	7
915103	Hotelski nosač	Hotel porter	3	3
3 i 5. STUPANJ OBRAZOVANJA		3. & 5. LEVEL OF EDUCATION		
522102	Prodavač	salesman	2211	1752
514101	Frizer za žene	ladies hairdresser	930	875
723106	Automehaničar	car mechanic	916	0
722211	Bravar	locksmith	818	9
512204	Kuhar	Cook	722	459
512303	Konobar	Waiter	707	123
832401	Vozač teretnog vozila	Truck driver	429	3
722306	Kovinotokar	Lathe operator	428	29
743303	Krojač ženske odjeće	ladies wear tailor	402	391
724125	Elektromehaničar	electromechanic	343	9
732106	Keramičar	cheramist	217	0
712202	Zidar	Mason	206	14
742202	Stolar/stolar	carpenter	161	64
722308	Kovinoglođač	Lathe operator	138	18
713702	Elektroinstalater	electrician	110	0
721304	Autolimar	Car-body mechani	103	0
721306	Aviolimar	aeroplane tin-smith	102	0
712401	Tesar	carpenter	88	0
713606	Instalater grijanja i klimatizacije	Fitter for heating and air conditioning	70	0
724320	Mehaničar elektroničar	Elektronician mechanist	66	3
721301	Limar	tin smith	61	0
713601	Instalater vodovoda i kanalizacije	Fitter of waterworks and sewage system	56	0
724112	Autoelektričar	Car eletrician	54	0
815901	Kemijski laborant	Laboratory technician	51	43
741205	Slastičar/poslastičar	Pastry cook	34	28
714204	Autolakirer	Varnisher	33	0
741102	Mesar	butcher	28	2
721203	zavarivač	welder	22	0
611102	Ratar	agriculturist	20	16
4. STUPANJ OBRAZOVANJA		4. LEVEL OF EDUCATION		
412110	Ekonomski tehničar	economy technician	1776	1222
419006	Maturant gimnazije	gymnasium graduated	1587	1049
311552	Strojarski tehničar	machine technician	846	283
323106	Medicinska sestra	Nurse	515	364
341403	Turistički animator	Tourist animator	502	315
413303	Tehničar drumskog prometa	Road traffic technician	464	104
321212	Poljoprivredni tehničar	agriculture technician	429	267
311320	Elektrotehničar	electrotechnician	413	95
311407	Tehničar elektroničar za računare	electronic technician for computers	273	34
311214	Građevinski tehničar	civil engineering technician	269	107
311915	Tekstilni tehničar	Textile technician	193	170
419001	Upravni službenik	Managerial officer	172	148
311213	Građevinski tehničar visokogradnje	civil engineering technician	162	73
341501	Komercijalist	comercialist	160	101
322801	Farmaceutski tehničar	Pharmaceutical technician	123	105
413312	Prometni tehničar	Traffic technician	115	30
419005	Administrativni službenik	Administrative officer	98	83
311922	Grafičarski tehničar	Graphic technician	90	29
311226	Geodetski tehničar	Geodetic technician	84	23
322502	Zubni tehničar	Dental technician	64	48
311418	Tehničar elektronike	Electronical technician	62	9
311115	Kemijski tehničar	Chemistry technician	50	41
321213	Sumarski tehničar	Forestry technician	35	16

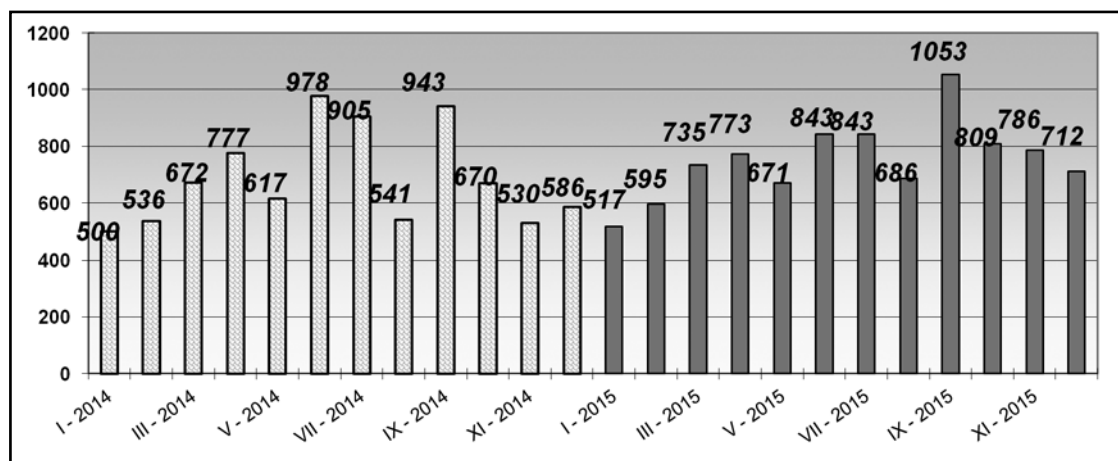
322201	Sanitarni tehničar	Sanitary technician	28	20
311706	Rudarski tehničar	Minery technician	26	10
321201	Ratarski tehničar	Agricultural technician	23	17
311120	Tehničar matematički	Technician of mathematics	22	16
322501	Stomatološka sestra	Stomatology nurse	16	12
311748	Tehničar metalurgije	Metallurgic technician	13	7
321206	Vinogradarski tehničar	Wine-grower technician	11	7
516201	policajac	Policeman	11	0
322701	Veterinarski tehničar	Vet technician	6	3
61 i 62. STUPANJ OBRAZOVANJA 61. & 62. LEVEL OF EDUCATION				
412109	Ekonomski službenik	Economist	222	143
242912	Pravnik	Lawyer	121	81
233201	Učitelj predškolske djece	Preschool teacher	104	102
233101	Razredni učitelj	Class teacher	55	50
214206	Građevinski inženjer	Civil engineer	49	18
346006	Socijalni radnik	Social worker	45	31
213121	Inženjer računarstva	Computer engineer	30	11
233114	Nastavnik kemije	Chemistry teacher	26	22
245102	Novinar	Journalist	24	15
233115	Nastavnik biologije	Biology teacher	21	17
213122	Informatičar	Informatician	21	7
233103	Nastavnik maternjeg jezika	Native tongue teacher	21	18
223004	Fizioterapeut	Physical therapist	19	15
214115	Inženjer drumskog prometa	Traffic engineer	17	3
233105	Nastavnik povijesti	History teacher	15	11
244220	Kriminalist	Criminologist	14	4
222908	Inženjer medicinske radiologije	Radiology engineer	11	8
214806	Inženjer geodezije	Engineer of geodesy	8	1
233109	Nastavnik tjelesne i zdravstvene kulture	Teacher of physical and health culture	6	1
233108	Nastavnik likovne kulture	Art teacher	5	2
233111	Nastavnik matematike	Teacher of mathematic	4	2
233107	Nastavnik glazbene kulture	Teacher of music education	2	2
71, 72 i 8. STUPANJ OBRAZOVANJA 71, 72. & 8. LEVEL OF EDUCATION				
242912	Pravnik	Lawyer	533	383
244123	Ekonomist	Economist	280	191
232105	Profesor engleskog jezika	english language professor	164	140
221315	Inženjer agronom	Agronomy engineer	158	86
233117	Profesor razredne nastave	Class professor	120	113
244508	Psiholog	psychologist	105	95
235105	Pedagog	Pedagogue	99	95
244101	Ekonomist za financije	Financial economist	89	74
245102	Novinar	journalist	89	66
214206	Građevinski inženjer	Civil engineer	88	50
232102	Profesor hrvatskog jezika	Croatian language professor	84	72
232131	Profesor tjelesne i zdravstvene kulture	Professor of physical and health culture	79	17
214556	Strojarski inženjer	Mechanical engineer	77	20
232118	Profesor povijesti	History professor	63	29
244304	Politolog	Politologist	60	34
346006	Socijalni radnik	Social worker	56	54
213121	Inženjer računarstva	Computer engineer	52	24
232106	Profesor njemačkog jezika	german language professor	49	42
232128	Profesor likovnih predmeta	Art professor	46	34
232208	Profesor biologije	Professor of biology	45	40
232101	Profesor bosanskog jezika	Bosnian language professor	43	39
214642	Inženjer prehrambene tehnologije	Food technology engineer	41	30
244102	Ekonomista marketinga	Economist of marketing	39	28
232207	Profesor kemije	Professor of chemistry	30	29
232119	Profesor pedagogije	Pedagogy professor	28	24
214317	Inženjer elektrotehnike	Electrotehnic enginner	25	8
232121	Profesor sociologije	Professor of sociology	25	17
214113	Inženjer arhitekture	Architect	19	15
244220	Kriminalist	Police inspector	18	6
244216	Komunikolog	communicologist	16	14
222101	Doktor medicine	Doctor of medicine	15	10
221103	ekolog	ecologist	15	12
244201	Sociolog	Sociologist	11	7
246015	teolog	teologyst	9	1
214115	Inženjer drumskog prometa	Traffic engineer	9	1
232601	Profesor vjeronauka	Professor of teology	9	7
222210	Doktor stomatologije	Doctor of dentistry	7	4
222313	Veterinar	Veterinarian	7	3
232116	Profesor filozofije	Professor of philosophy	6	4
222907	Sanitarni inženjer	Sanitary engineer	6	4
232210	Profesor zemljopisa	Professor of geography	4	2
222401	Doktor farmacije	Doctor of pharmacy	3	3
245502	Glumac	Actor/actress	3	0
245204	Kipar	sculptor	2	0

TABELA 12. – TABLE 12.

**PREGLED BROJA UKUPNO BRISANIH OSOBA SA EVIDENCIJE
U MJESECU PROSINCU 2015. - PO STUPNJU STRUČNOG OBRAZOVANJA -**

**REVIEW OF A TOTAL NUMBER OF ERASED PERSONS FROM THE REGISTER IN
DECEMBER 2015. - BY THE LEVEL OF EDUCATION -**

PODRUŽNICA BRANCH OFFICE	UKUPNO TOTAL ŽENA WOMEN	STUPANJ STRUČNOG OBRAZOVANJA LEVEL OF EDUCATION										
		1	2	3	4	5	61	62	71	72	8	
ČAPLJINA	60	8	1	15	26	0	1	1	3	5	0	
	30	4	1	7	13	0	1	0	1	3	0	
ČITLUK	44	4	0	15	15	0	1	4	0	5	0	
	24	1	0	9	7	0	1	3	0	3	0	
JABLANICA	71	16	2	27	23	0	0	0	3	0	0	
	38	10	2	12	12	0	0	0	2	0	0	
KONJIC	100	29	0	44	17	0	2	4	3	1	0	
	23	4	0	8	9	0	0	0	2	0	0	
MOSTAR	374	41	3	82	171	2	10	11	34	20	0	
	153	15	2	19	77	0	4	7	18	11	0	
NEUM	6	1	0	1	2	0	0	0	0	2	0	
	2	1	0	1	0	0	0	0	0	0	0	
PROZOR - RAMA	35	5	1	11	9	0	3	0	1	5	0	
	16	0	0	4	7	0	2	0	0	3	0	
RAVNO	0	0	0	0	0	0	0	0	0	0	0	
	0	0	0	0	0	0	0	0	0	0	0	
STOLAC	22	3	0	6	10	0	0	0	1	2	0	
	14	1	0	3	7	0	0	0	1	2	0	
UKUPNO TOTAL	712	107	7	201	273	2	17	20	45	40	0	
	300	36	5	63	132	0	8	10	24	22	0	



GRAFIKON – 4
BROJ BRISANIH RADNIKA SA EVIDENCIJE PO MJESECIMA
CHART – 4
THE NUMBER OF ERASED WORKERS FROM THE REGISTER BY MONTHS

TABELA 13. – TABLE 13.

**PREGLED BROJA BRISANIH OSOBA S EVIDENCIJE U MJESECU PROSINCU 2015.
GODINE PO RAZLOZIMA PRESTANKA VOĐENJA EVIDENCIJE**

**REVIEW OF A NUMBER OF ERASED PERSONS IN DECEMBER 2015. BY REASONS OF ERASING FROM
THE REGISTER**

PODRUŽNICA BRANCH OFFICE	Ukupno Total	Žena Women	PO RAZLOZIMA PRESTANKA VOĐENJA EVIDENCIJE REASON OF ERASING																		
			1	2	3	4	5	6	7	8	9	10	11	12	13	14	15	16	17	18	20
			ČAPLJINA	60	30	39	0	0	0	0	2	0	0	0	0	0	12	3	0	0	4
ČITLUK	44	24	28	0	0	0	0	9	0	0	0	0	0	5	0	0	0	1	0	1	0
JABLANICA	71	38	15	0	1	0	0	1	0	0	0	0	0	48	0	0	0	4	0	2	0
KONJIC	100	23	52	0	0	0	0	10	0	0	0	0	0	31	0	0	2	5	0	0	0
MOSTAR	374	153	279	0	4	0	0	28	0	5	1	0	0	15	0	0	6	33	3	0	0
NEUM	6	2	2	0	0	0	0	2	0	0	0	0	0	2	0	0	0	0	0	0	0
PROZOR -RAMA	35	16	15	0	0	0	0	1	0	1	0	0	0	4	0	0	1	0	13	0	0
RAVNO	0	0	0	0	0	0	0	0	0	0	0	0	0	0	0	0	0	0	0	0	0
STOLAC	22	14	14	0	0	0	0	1	0	0	0	0	0	4	0	0	0	1	1	1	0
UKUPNO	712	300	444	0	5	0	0	54	0	6	1	0	0	119	5	0	9	48	17	4	0

LEGENDA – LEGEND:

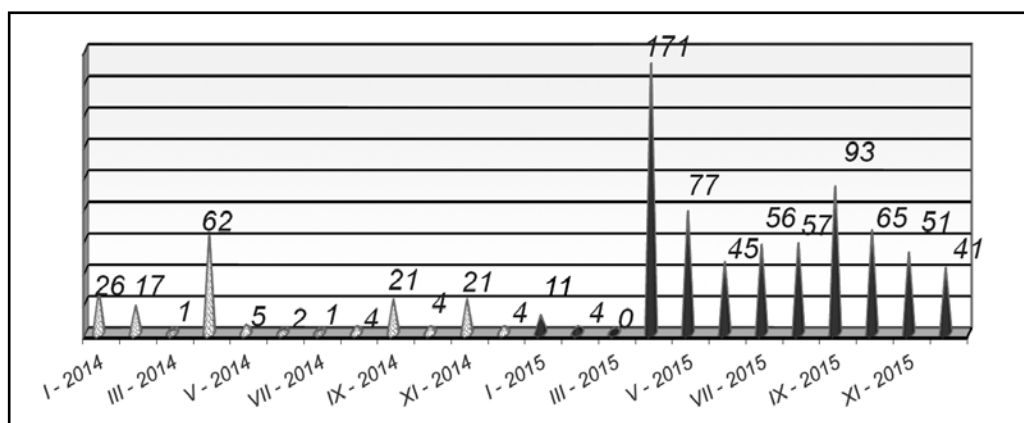
Šifra	Naziv
1	Zasnivanje radnog odnosa
2	Registrira gospodarsko društvo ili drugu pravnu osobu odnosno ostvari dividendu temeljem udjela u gospodarskom društvu ili drugoj pravnoj osobi u visini određeno u članku 3. stavak 2. zakona
3	Registrira obrt ili ostvari prihod po bilo kojem osnovu u visini određenoj u članku 3. stavak 2. zakona
4	Bavljenje poljoprivrednom djelatnošću - upis u registar poljoprivrednih proizvođača
5	Zatečen na radu bez ugovora o radu ili pisane izjave poslodavca odnosno rješenja o zasnivanju radnog odnosa ili o postavljanju
6	Ispunjavanje uvjeta za mirovinu prema propisima o mirovinsko-invalidskom osiguranju
7	Trajna nesposobnost za rad
8	Navršениh 65 godina života
9	Izdržavanje kazne zatvora, mjere sigurnosti, zaštitne ili odgojne mjere u trajanju dužem od šest mjeseci
10	Odbijeno se uključiti u obrazovanje na istom stupnju stručne spreme koji je organizirala i snosi troškove služba za zapošljavanje radi povećanja mogućnosti zapošljavanja ili ako bez opravdanog razloga prekinuto, odnosno ne završeno obrazovanje
11	Odbijen odgovarajući posao
12	Ne javljanje službi za zapošljavanje u dva uzastopna roka, bez obavještanja službe o opravdanim razlozima nejavljanja
13	Ne ispunjavanje uvjeta o aktivnom traženju posla
14	Primanje novčane naknade u skladu sa člankom 30. A zakona o izmjenama i dopunama zakona o posredovanju u zapošljavanju i socijalnoj sigurnosti neuposlenih osoba
15	Stjecanje statusa redovnog učenika ili studenta
16	Preseljenje na područje druge općine / države
17	Odvajanje sa evidencije
18	Smrt
19	Prelazak kod drugoga savjetodavca
20	Ostvaruje ukupne mjesečne prihode veće dd 25% prosječne mjesečne plaće uprethodnoj godini u FBiH, po bilo kojem temelju, uključujući i dividende

TABELA 14. – TABLE 14.

PREGLED SLOBODNIH RADNIH MJESTA U MJESECU PROSINCU 2015. GODINE PO STUPNJU STRUČNOG OBRAZOVANJA

REVIEW OF A FREE WORK PLACES IN DECEMBER 2015. BY THE LEVEL OF EDUCATION

PODRUŽNICA BRANCH OFFICE	Ukupno Total	Od toga na: Out of that :		PO STUPNJU STRUČNOG OBRAZOVANJA LEVEL OF EDUCATION									
		Neodređen Undeterm.	Određeno determined	1	2	3	4	5	61	62	71	72	8
ČAPLJINA	0	0	0	0	0	0	0	0	0	0	0	0	0
ČITLUK	4	4	0	0	0	2	0	0	0	0	2	0	0
JABLANICA	0	0	0	0	0	0	0	0	0	0	0	0	0
KONJIC	0	0	0	0	0	0	0	0	0	0	0	0	0
MOSTAR	15	15	0	0	0	3	0	0	0	0	12	0	0
NEUM	9	0	9	0	0	6	0	0	0	0	3	0	0
PROZOR -RAMA	0	0	0	0	0	0	0	0	0	0	0	0	0
RAVNO	13	0	13	0	0	0	0	0	0	9	4	0	0
STOLAC	0	0	0	0	0	0	0	0	0	0	0	0	0
UKUPNO TOTAL	41	19	22	0	0	11	0	0	0	9	21	0	0



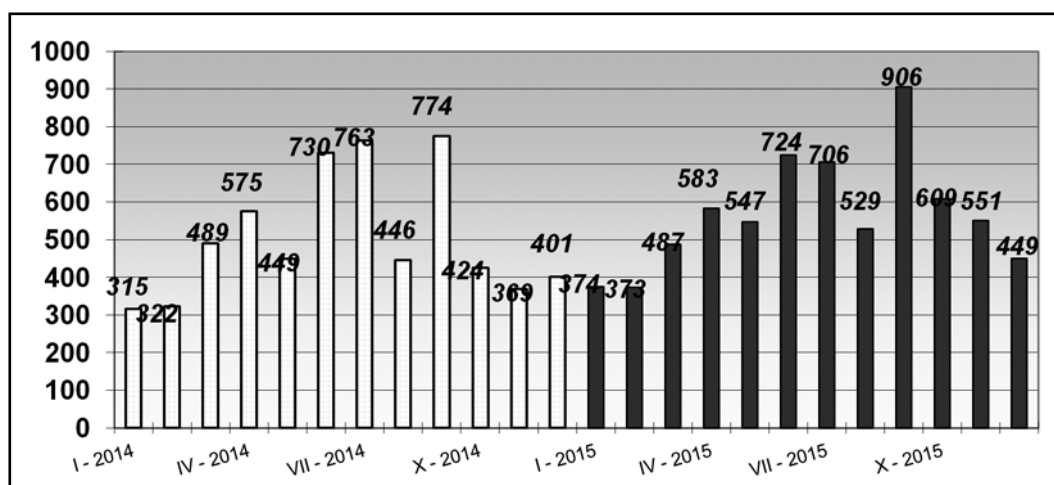
GRAFIKON – 5
BROJ ISKAZANIH POTREBA ZA RADNICIMA PO MJESECIMA
CHART – 5
THE NUMBER OF REQUIRIES FOR WORKERS BY MONTHS

TABELA 15. – TABLE 15.

**PREGLED BROJA OSOBA KOJE SU SE ZAPOSLE SA EVIDENCIJE PO STUPNJU
STRUČNOG OBRAZOVANJA I SPOLU U MJESECU PROSINCU 2015.**

REVIEW OF A NUMBER OF EMPLOYED PERSONS FROM THE REGISTER IN DECEMBER 2015.

PODRUŽNICA BRANCH OFFICE	Ukupno Total Žena Women	PO STUPNJU STRUČNOG OBRAZOVANJA LEVEL OF EDUCATION									
		1	2	3	4	5	61	62	71	72	8
		ČAPLJINA	39	4	1	12	15	0	1	0	2
	22	3	1	7	7	0	1	0	1	2	0
ČITLUK	28	1	0	8	12	0	0	2	0	5	0
	15	1	0	5	4	0	0	2	0	3	0
JABLANICA	16	3	0	7	6	0	0	0	0	0	0
	6	2	0	1	3	0	0	0	0	0	0
KONJIC	52	5	0	27	13	0	1	2	3	1	0
	10	1	0	3	4	0	0	0	2	0	0
MOSTAR	283	23	1	58	127	2	9	11	32	20	0
	115	7	0	13	56	0	4	7	17	11	0
NEUM	2	0	0	0	0	0	0	0	0	2	0
	0	0	0	0	0	0	0	0	0	0	0
PROZOR -RAMA	15	1	0	4	5	0	1	0	0	4	0
	9	0	0	2	4	0	1	0	0	2	0
RAVNO	0	0	0	0	0	0	0	0	0	0	0
	0	0	0	0	0	0	0	0	0	0	0
STOLAC	14	1	0	5	5	0	0	0	1	2	0
	9	0	0	3	3	0	0	0	1	2	0
UKUPNO TOTAL	449	38	2	121	183	2	12	15	38	38	0
ŽENA WOMEN	186	14	1	34	81	0	6	9	21	20	0



GRAFIKON - 6

BROJ ZAPOSLENIH OSOBA SA EVIDENCIJE PO MJESECIMA

CHART - 6

THE NUMBER OF EMPLOYED PERSONS FROM THE REGISTER BY MONTHS

TABELA 16. – TABLE 16.

**PREGLED BROJA ZAPOSLENIH OSOBA SA EVIDENCIJE PO NAJBROJNIJIM
ZANIMANJIMA U MJESECU PROSINCU 2015.**

**REVIEW OF A NUMBER OF EMPLOYED PERSONS FROM THE REGISTER BY THE MOST NUMEROUS
PROFESSIONS IN DECEMBER 2015.**

Str. st. obrazovanja	Šifra	Naziv zanimanja	Svega	Žena
1	999901	radnik za jednostavne poslove drugdje nerazvrstan / rad...	37	13
		ukupno za zanimanje:	37	13
2	411101	daktilograf / daktilograf	1	1
	931302	tesarski radnik / tesarski radnik	1	0
		ukupno za zanimanje:	2	1
3	522102	prodavač / prodavač	26	18
	722211	bravar / bravar	10	0
	512204	kuhar / kuhar	9	2
	512303	konobar / konobar	6	0
	723106	automehaničar / automehaničar	5	0
	713704	električar održavanja / električar održavanja	4	0
	724125	elektromehaničar / elektromehaničar	4	0
	514101	frizer / frizer	3	3
	743202	tkač / tkač	3	1
	832401	vozač teretnog vozila / vozač teretnog vozila	3	0
	712202	zidar / zidar	3	0
	743601	šivač tekstila / šivač tekstila	2	2
	514111	frizer za žene	2	2
	743505	krojač trikotažne odjeće / krojač trikotažne odjeće	2	1
	723344	mehaničar mašina za preradu metala / mehaničar stroje...	2	0
	724320	mehaničar elektroničar / mehaničar elektroničar	2	0
	721306	aviolimar / aviolimar	2	0
	722307	metalotokar, majstor / kovinotokar, majstor	2	0
	712301	armirač / armirač	2	0
	722308	metaloglođač / kovinoglođač	2	0
	722306	metalotokar / kovinotokar	2	0
	815901	hemijski laborant / kemijski laborant	1	1
	611102	ratar / ratar	1	1
	743303	krojač ženske odjeće, majstor / krojač ženske odjeće, ma...	1	1
	411401	knjigovodstveni operator na računaru / knjigovodstveni ...	1	1
	723370	mašinobravar / strojobravar	1	0
	714204	autolakirer / autolakirer	1	0
	724314	mehaničar audio i video tehnike / mehaničar audio i vid...	1	0
	611207	cyječar / cyječar	1	0
	713602	vk vodoinstater	1	0
	813904	keramičar sirove proizvodnje / keramičar sirove proizvo...	1	0
	821202	rukovalac pilom za kamen / rukovatelj pilom za kamen	1	0
	743304	krojač muške odjeće, majstor / krojač muške odjeće, majs...	1	0
	832412	vozač kamiona / vozač kamiona	1	0
	832201	vozač putničkog automobila / vozač osobnog automobila	1	0
	742203	stolar, majstor / postolar, majstor	1	0
	514110	frizer za muškarce	1	0
	712401	tesar / tesar	1	0
	713603	plinoinstater	1	0
	824025	rukovalac mašinom za oblikovanje drveta savijanjem i u...	1	0
	713601	instalater vodovoda i kanalizacije	1	0
	831107	vozač motornih pružnih vozila / vozač motornih pružnih ...	1	0
	826101	rukovalac mašinama za predenje / rukovatelj strojevima ...	1	0
	723346	mehaničar grafičkih mašina / mehaničar grafičkih stroje...	1	0
	713606	instalater grijanja i klimatizacije	1	0
		ukupno za zanimanje:	120	33
4	412110	ekonomski tehničar	29	16
	419006	maturant gimnazije	22	13
	323106	medicinska sestra / medicinska sestra	14	7

	311552	mašinski tehničar / strojarski tehničar	11	2
	413303	tehničar drumskog saobraćaja / tehničar cestovnog prome...	10	1
	311320	elektrotehničar / elektrotehničar	7	2
	311214	građevinski tehničar / građevinski tehničar	7	1
	311407	tehničar elektroničar za računare / tehničar elektronič...	6	3
	311915	tekstilni tehničar / tekstilni tehničar	5	4
	341501	komercijalist / komercijalist	5	3
	412108	službenik u knjigovodstvu / službenik u knjigovodstvu	4	4
	321212	poljoprivredni tehničar / poljoprivredni tehničar	4	1
	341403	turistički animator / turistički animator	4	1
	311304	elektroenergetski tehničar / elektroenergetski tehničar...	4	0
	411501	sekretarica / tajnica	3	3
	322801	farmaceutski tehničar / farmaceutske tehničar	3	3
	312106	računarski tehničar / računalni tehničar	3	2
	311212	građevinski tehničar niskogradnje / građevinski tehničar...	3	1
	311408	tehničar za telekomunikacijske uređaje i mreže / tehnič...	3	0
	512202	glavni kuhar / glavni kuhar	2	2
	321213	šumarski tehničar / šumarski tehničar	2	1
	414202	referent za poštu / referent za poštu	2	1
	311413	tehničar za telekomunikacije / tehničar za telekomunika...	2	1
	311226	geodetski tehničar / geodetski tehničar	2	0
	311213	građevinski tehničar visokogradnje / građevinski tehnič...	2	0
	311211	građevinski tehničar razrađivač projekta / građevinski ...	2	0
	311922	grafički tehničar / grafički tehničar	2	0
	323201	medicinska sestra babica / medicinska sestra babica	1	1
	321207	hortikulturni tehničar / hortikulturni tehničar	1	1
	311748	tehničar metalurgije / tehničar metalurgije	1	1
	244101	ekonomista za finansije / ekonomist za financije	1	1
	322601	fizioterapeut / fizioterapeut	1	1
	311911	tehničar pređenja / tehničar pređenja	1	1
	512101	hotelski poslovođa / hotelski poslovođa	1	1
	412102	finansijski knjigovođa / finansijski knjigovođa	1	1
	348001	mualim / mualim	1	1
	522102	prodavač / prodavač	1	1
	244123	ekonomista / ekonomist	1	1
	311302	elektrotehničar za prijenos električne energije / elekt...	1	0
	413311	vazduhoplovni otpravnik / zrakoplovni otpravnik	1	0
	311303	elektrotehničar za distribuciju električne energije / e...	1	0
	413312	saobraćajni tehničar / prometni tehničar	1	0
	322502	zubotehničar / zubotehničar	1	0
	413308	željeznički otpravnik / željeznički otpravnik	1	0
	723341	mehaničar alatnih mašina, majstor / mehaničar alatnih st...	1	0
	723204	aviomehaničar / aviomehaničar	1	0
	414105	bibliotekarski službenik / knjižnični službenik	1	0
	413309	mašinovođa / strojovođa	1	0
	419001	upravni službenik / upravni službenik	1	0
		ukupno za zanimanje:	185	83
5	723341	mehaničar alatnih mašina, majstor / mehaničar alatnih st...	1	0
	722211	bravar / bravar	1	0
		ukupno za zanimanje:	2	0
61	233101	razredni učitelj / razredni učitelj	2	2
	221310	agronom peradarstva / agronom peradarstva	1	1
	233107	nastavnik muzičke kulture / nastavnik glazbene kulture	1	1
	233116	nastavnik razredne nastave	1	1
	244101	ekonomista za finansije / ekonomist za financije	1	1
	233114	nastavnik hemije / nastavnik kemije	1	0
	213121	inženjer računarstva / inženjer računalstva	1	0
	214206	građevinski inženjer / građevinski inženjer	1	0
	244103	ekonomista hoteljerstva / ekonomist hoteljerstva	1	0
	244123	ekonomista / ekonomist	1	0
	347503	sportski trener / sportski trener	1	0
		ukupno za zanimanje:	12	6
62	244123	ekonomista / ekonomist	2	2
	244101	ekonomista za finansije / ekonomist za financije	2	1

	244104	ekonomista menadžmenta / ekonomist menadžmenta	2	1
	244220	kriminalist / kriminalist	1	1
	245102	novinar / novinar	1	1
	412109	ekonomski službenik / ekonomski službenik	1	1
	233201	učitelj predškolske djece / učitelj predškolske djece	1	1
	232105	profesor engleskog jezika / profesor engleskoga jezika	1	1
	214556	mašinski inženjer / strojarski inženjer	1	0
	241912	savjetnik za odnose sa javnosti / savjetnik za odnose s...	1	0
	244216	komunikolog / komunikolog	1	0
	222908	inženjer medicinske radiologije	1	0
		ukupno za zanimanje:	15	9
7 ₁	242912	pravnik / pravnik	4	3
	244123	ekonomista / ekonomist	4	2
	214206	građevinski inženjer / građevinski inženjer	4	1
	232131	profesor fizičke i zdravstvene kulture/profesor tjelesn...	4	0
	244104	ekonomista menadžmenta / ekonomist menadžmenta	3	2
	232106	profesor njemačkog jezika / profesor njemačkoga jezika	2	2
	233117	profesor razredne nastave	2	2
	245102	novinar / novinar	2	1
	244101	ekonomista za finansije / ekonomist za finansije	2	1
	232105	profesor engleskog jezika / profesor engleskoga jezika	2	1
	232208	profesor biologije / profesor biologije	1	1
	214917	inženjer grafičke tehnologije / inženjer grafičke tehn...	1	1
	244508	psiholog / psiholog	1	1
	244220	kriminalist / kriminalist	1	1
	232207	profesor hemije / profesor kemije	1	1
	235105	pedagog / pedagog	1	1
	213121	inženjer računarstva / inženjer računalstva	1	0
	244102	ekonomista za marketing / ekonomist za marketing	1	0
	221315	inženjer agronom / inženjer agronom	1	0
		ukupno za zanimanje:	38	21
7 ₂	242912	pravnik / pravnik	5	3
	244123	ekonomista / ekonomist	4	2
	214642	inženjer prehrambene tehnologije / inženjer prehrambene...	3	3
	232131	profesor fizičke i zdravstvene kulture/profesor tjelesn...	3	1
	214317	inženjer elektrotehnike / inženjer elektrotehnike	2	1
	232105	profesor engleskog jezika / profesor engleskoga jezika	1	1
	232102	profesor hrvatskog jezika / profesor hrvatskoga jezika	1	1
	233117	profesor razredne nastave	1	1
	221315	inženjer agronom / inženjer agronom	1	1
	244103	ekonomista hoteljerstva / ekonomist hoteljerstva	1	1
	244508	psiholog / psiholog	1	1
	244101	ekonomista za finansije / ekonomist za finansije	1	1
	244216	komunikolog / komunikolog	1	1
	244201	sociolog / sociolog	1	1
	222406	farmaceut u veleprodaji / farmaceut u veleprodaji	1	1
	246015	teolog / teolog	1	0
	214206	građevinski inženjer / građevinski inženjer	1	0
	214556	mašinski inženjer / strojarski inženjer	1	0
	245308	muzičar / glazbenik	1	0
	232116	profesor filozofije / profesor filozofije	1	0
	213121	inženjer računarstva / inženjer računalstva	1	0
	244104	ekonomista menadžmenta / ekonomist menadžmenta	1	0
	244102	ekonomista za marketing / ekonomist za marketing	1	0
	232208	profesor biologije / profesor biologije	1	0
	222101	doktor medicine / doktor medicine	1	0
	244116	ekonomista za međunarodnu razmjenu / ekonomist za međun...	1	0
		ukupno za zanimanje:	38	20
		ukupno:	449	186

TABELA 17. – TABLE 17.

**PREGLED BROJA ZAPOSLENIH OSOBA SA EVIDENCIJE PO
DJELATNOSTIMA U MJESECU PROSINCU 2015. GODINE**

**REVIEW OF A NUMBER OF EMPLOYED PERSONS FROM THE REGISTER BY ACTIVITIES IN
DECEMBER 2015.**

PODRUŽNICA Branch office	Ukupno TOTAL	Žene Women	DJELATNOSTI ACTIVITIES																		
			Neod.	A	B	C	D	E	F	G	H	I	J	K	L	M	N	O	P	Q	00
ČAPLJINA	39	22	13	10	0	0	2	0	0	5	1	1	0	0	5	1	1	3	0	0	10
ČITLUK	28	15	8	0	0	0	3	0	0	10	3	0	0	3	0	2	1	4	0	0	2
JABLANICA	16	6	2	0	0	0	7	0	1	3	1	0	0	0	1	1	0	0	0	0	2
KONJIC	52	10	4	1	2	2	8	0	9	11	4	2	0	0	2	0	0	1	0	0	10
MOSTAR	283	115	85	6	0	0	49	11	42	55	12	13	3	15	5	11	6	11	1	0	43
NEUM	2	0	0	0	0	0	0	0	0	0	2	0	0	0	0	0	0	0	0	0	0
PROZOR-RAMA	15	9	1	1	0	0	0	0	0	2	0	0	0	0	2	3	0	1	0	0	6
RAVNO	0	0	0	0	0	0	0	0	0	0	0	0	0	0	0	0	0	0	0	0	0
STOLAC	14	9	9	1	0	0	2	0	0	5	1	1	0	0	0	1	0	2	0	0	1
UKUPNO TOTAL	449	186	122	19	2	2	71	11	52	91	24	17	3	18	15	19	8	22	1	0	74

Legenda:

A - Poljoprivreda, lov i šumarstvo
 B - Ribarstvo
 C - Rudarstvo
 D - Prerađivačka industrija
 E - Opskrba električnom energijom, plinom i vodom
 F - Građevinarstvo
 G - Trgovina
 H - Ugostiteljstvo
 I - Prijevoz, skladištenje i veze
 J - Financijsko posredovanje
 K - Posredovanje nekretninama, iznajmljivanje i poslovne usluge
 L - Javna uprava i obrana
 M - Obrazovanje
 N - Zdravstvena i socijalna skrb
 O - Ostale javne javne, društvene, socijalne i osobne uslužne djelatnosti
 P - Privatna kućanstva sa zaposlenim osobljem
 Q - Eksteritorijalne organizacije i tijela
 00 - Neraspoređeno po djelatnostima SKD

Legend:

A – Agriculture and forestry
 B – Fishing
 C – Mining
 D – manufacturing industry
 E – electricity, gas and water supply
 F – construction
 G – trade
 H – catering
 I – transport, storage and communication
 J – financial intermediation
 K – real estate, renting and business service
 L – public administration and defence
 M – education
 N – health and social care
 O – other public, social services
 P – privat households with employes
 Q – exterritorial organisations
 00 – undisposed by activities

TABELA 18. – TABLE 18.

**PREGLED BROJA PRESTANAKA RADNOG ODNOSA U MJESECU PROSINCU 2015.
GODINE - PO STUPNJU STRUČNOG OBRAZOVANJA -**

**REVIEW OF A NUMBER OF EMPLOYMENT CESSATION IN DECEMBER 2015.
- BY THE LEVEL OF EDUCATION**

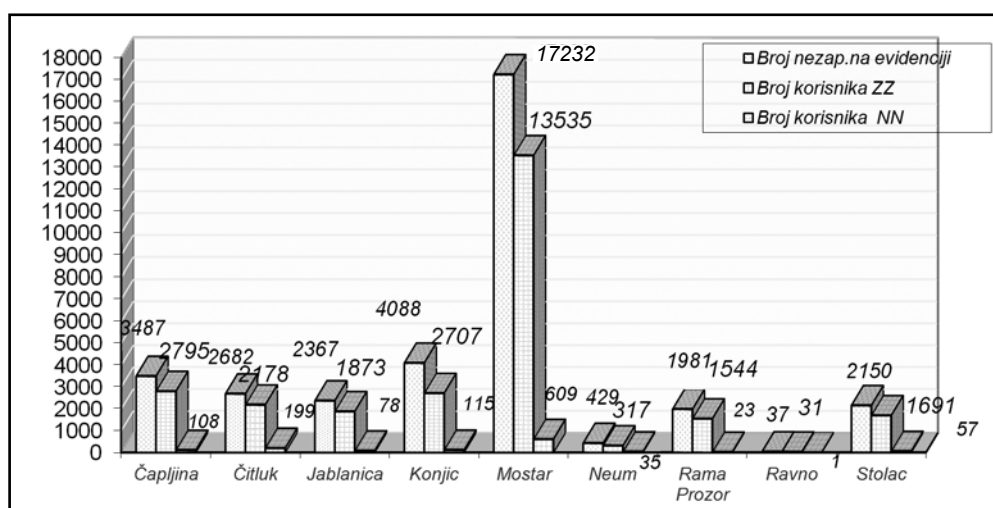
PODRUŽNICA BRANCH OFFICE	Ukupno Total Žena Women	PO STUPNJU STRUČNOG OBRAZOVANJA LEVEL OF EDUCATION									
		1	2	3	4	5	61	62	71	72	8
		ČAPLJINA	61	8	2	20	25	0	1	2	3
	34	4	2	7	17	0	1	2	1	0	0
ČITLUK	93	4	0	36	42	0	3	2	1	5	0
	64	3	0	29	22	0	2	2	1	5	0
JABLANICA	26	5	0	12	5	2	0	1	0	1	0
	10	5	0	1	3	0	0	1	0	0	0
KONJIC	55	13	1	18	14	1	0	0	8	0	0
	15	3	0	3	4	0	0	0	5	0	0
MOSTAR	237	21	0	71	108	1	3	4	23	6	0
	112	12	0	19	58	0	3	2	15	3	0
NEUM	23	4	1	14	3	0	0	0	0	1	0
	15	3	1	7	3	0	0	0	0	1	0
PROZOR –RAMA	34	11	0	14	6	0	0	0	3	0	0
	6	1	0	4	0	0	0	0	1	0	0
RAVNO	0	0	0	0	0	0	0	0	0	0	0
	0	0	0	0	0	0	0	0	0	0	0
STOLAC	26	3	0	11	10	1	0	1	0	0	0
	12	1	0	6	4	0	0	1	0	0	0
UKUPNO TOTAL	555	69	4	196	213	5	7	10	38	13	0
ŽENA WOMEN	268	32	3	76	111	0	6	8	23	9	0

TABELA 19. – TABLE 19.

PREGLED BROJA KORISNIKA ZDRAVSTVENE ZAŠTITE I NOVČANE NAKNADE NA EVIDENCIJI ZAVODA NA DAN 31.12. 2015. GODINE

REVIEW OF A NUMBER OF HEALTH CARE AND PECUNIARY AID USERS IN THE REGISTER ON THE 31.12. 2015.

PODRUŽNICA BRANCH OFFICE	BROJ NEZAPOSLENIH OSOBA NA DAN 31.12.2015. <i>No. of unemployed persons on the 31.12.2015.</i>	BROJ KORISNIKA ZDRAVSTVENE ZAŠTITE <i>NO. OF HEALTH CARE USERS</i>	BROJ KORISNIKA NOVČANE NAKNADE <i>NO. OF PECUNIARY AID USERS</i>
ČAPLJINA	3487	2795	108
ČITLUK	2682	2178	199
JABLANICA	2367	1873	78
KONJIC	4088	2707	115
MOSTAR	17232	13535	609
NEUM	429	317	35
PROZOR-RAMA	1981	1544	23
RAVNO	37	31	1
STOLAC	2150	1691	57
UKUPNO TOTAL	34453	26671	1225



GRAFIKON - 7
BROJ KORISNIKA ZDRAVSTVENE ZAŠTITE I NOVČANE NAKNADE
CHART - 7


THE NUMBER OF HEALTH CARE AND PECUNIARY AID USERS

TABELA 20. – TABLE 20.

PREGLED BROJA KORISNIKA ZDRAVSTVENE ZAŠTITE NA EVIDENCIJI ZAVODA NA DAN 31.12. 2015. GODINE PO STUPNJU STRUČNE SPREME

REVIEW OF A NUMBER OF HEALTH CARE USERS IN THE REGISTER ON THE 31.12.2015.

PODRUŽNICA BRANCH OFFICE	Ukupno Total Žena Women	PO STUPNJU STRUČNOG OBRAZOVANJA LEVEL OF EDUCATION									
		1	2	3	4	5	61	62	71	72	8
ČAPLJINA	2795	394	44	1044	930	7	62	77	111	126	0
	1486	215	18	488	505	2	45	50	70	93	0
ČITLUK	2178	168	6	891	779	0	53	53	72	156	0
	1195	94	3	425	429	0	37	40	53	114	0
JABLANICA	1873	349	33	734	517	8	22	25	152	33	0
	871	209	16	232	270	0	14	9	105	16	0
KONJIC	2707	809	17	926	690	9	31	44	146	35	0
	1203	309	9	378	343	0	17	30	93	24	0
MOSTAR	13535	2022	191	4399	4595	56	300	278	1114	580	0
	6575	1002	100	1536	2358	1	201	156	813	408	0
NEUM	317	38	4	159	78	0	3	14	5	16	0
	152	16	3	75	37	0	3	5	4	9	0
PROZOR -RAMA	1544	436	15	622	316	1	23	28	43	60	0
	750	192	7	272	182	1	18	17	23	38	0
RAVNO	31	7	1	11	11	0	0	0	1	0	0
	9	2	1	3	2	0	0	0	1	0	0
STOLAC	1691	337	12	678	463	4	22	31	90	54	0
	828	186	7	266	244	0	17	15	56	37	0
UKUPNO TOTAL ŽENA WOMEN	26671	4560	323	9464	8379	85	516	550	1734	1060	0
	13069	2225	164	3675	4370	4	352	322	1218	739	0



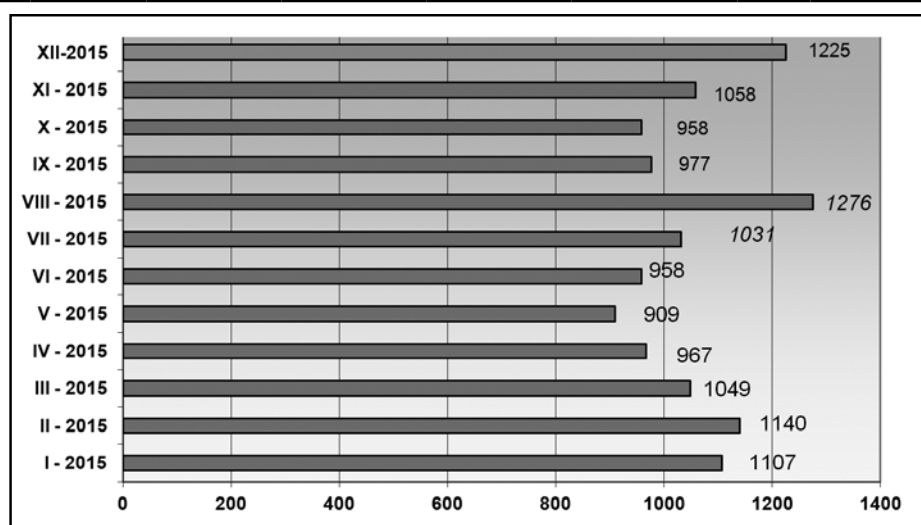
GRAFIKON - 8
BROJ KORISNIKA ZDRAVSTVENE ZAŠTITE PO MJESECIMA
 CHART - 8
 THE NUMBER OF HEALTH CARE USERS BY MONTHS

TABELA 21. – TABLE 21.

**PREGLED BROJA KORISNIKA NOVČANE NAKNADE I DRUGIH PRAVA PO OPĆINAMA
NA DAN 31.12.2015. GODINE**

**REVIEW OF A NUMBER OF PECUNIARY AID USERS AND OTHER PRIVILEGE BY MUNICIPALITIES ON
THE 31.12.2015.**

Podružnica Branch office	Ukupno TOTAL	KORIŠTENJA PRAVA – USED PRIVILEGES					
	Žena Women	Novcana naknada iz RO	Novcana naknada iz inozemstva	Novcana naknada za razvojacene branitelje	Produljena novcana naknada	MIO	Osiguranje u sluc.nesrece na poslu i profesionalno oboljenje
ČAPLJINA	3487	108	0	0	0	5	0
	1848	71	0	0	0	3	0
ČITLUK	2682	199	0	0	0	2	0
	1480	128	0	0	0	2	0
JABLANICA	2367	78	0	0	0	1	0
	1154	20	0	0	0	1	0
KONJIC	4088	115	0	0	0	1	0
	2003	34	0	0	0	1	0
MOSTAR	17232	609	0	0	0	8	0
	9105	254	0	0	0	6	0
NEUM	429	35	0	0	0	0	0
	204	21	0	0	0	0	0
PROZOR- RAMA	1981	23	0	0	0	0	0
	1012	6	0	0	0	0	0
RAVNO	37	1	0	0	0	0	0
	11	0	0	0	0	0	0
STOLAC	2150	57	0	0	0	0	0
	1107	33	0	0	0	0	0
UKUPNO TOTAL	34453	1225	0	0	0	17	0
	17924	567	0	0	0	13	0



GRAFIKON – 9
BROJ KORISNIKA NOVČANE NAKNADE PO MJESECIMA
CHART – 9
THE NUMBER OF PECUNIARY AID USERS BY MONTHS

TABELA 22. – TABLE 22.

**PREGLED BROJA RAZVOJAČENIH BRANITELJA, ČLANOVA OBITELJI POGINULIH I
NESTALIH BRANITELJA I DR.
NA DAN 31.12. 2015. GODINE**

**REVIEW OF A NUMBER OF DEMILITARIZE SOLDIERS, FAMILY MEMBERS OF FALLEN AND MISSING
SOLDIERS ETC. ON THE 31.12. 2015.**

PODRUŽNICA Branch office	RAZVOJAČENI BRANITELJI	ČLANOVI OBITELJI MEMBERS OF FAMILY		UKUPNO INVALIDA	Od toga: RATNI VOJNI INVALIDI	OSOBE SA FAKTOROM OTEŽANE ZAPOŠLJIVOSTI
	DEMILITARIZE SOLDIERS	Poginulog	Nestalog			
	TOTAL/WOMEN	Fallen	Missing			
ČAPLJINA	437	8	41	54	32	12
	71	6	21	10	1	2
ČITLUK	428	0	0	11	0	4
	188	0	0	3	0	1
JABLANICA	357	41	103	36	8	5
	36	12	47	9	1	0
KONJIC	853	23	27	71	49	3
	84	13	16	7	0	0
MOSTAR	2323	404	231	523	179	240
	318	231	135	163	7	90
NEUM	51	0	0	2	0	2
	2	0	0	1	0	1
PROZOR- RAMA	349	17	6	76	38	44
	29	4	5	12	1	14
RAVNO	6	1	0	2	0	1
	1	0	0	0	0	0
STOLAC	356	7	41	22	4	12
	33	4	23	7	0	5
UKUPNO TOTAL ŽENA WOMEN	5160	501	449	797	310	323
	762	270	247	212	10	113

OBJAŠNJENJE ZNAKOVA I POJMOVA:

1. **NEZAPOSLENE OSOBE** su osobe bez zaposlenja, sposobna za rad, aktivno traže posao, starosne dobi od 15 do 65 godina evidentirane u službama za zapošljavanje
2. **OSOBE KOJE PRVI PUT TRAŽE ZAPOSLENJE** su nezaposlene osobe evidentirane u službama za zapošljavanje, a koje prije nisu bile u radnom odnosu.
3. **NEZAPOSLENE OSOBE ZBOG PRESTANKA RADA ORGANIZACIJA I POSLODAVACA** su osobe koje su evidentirane u službama za zapošljavanje, a ostale su bez posla zbog prestanka obavljanja djelatnosti poslodavaca.
4. **KORISNICI NOVČANE NAKNADE** su nezaposlene osobe koje su prijavljene na evidenciju nezaposlenih a koje su prema odredbama Zakona ostvarile ovo pravo.
5. **ZAPOSLENI S EVIDENCIJE SLUŽBE ZA ZAPOSŁJAVANJE** su osobe koje su se zaposlile u zemlji i inozemstvu tijekom izvještajnog mjeseca, a bile su u evidenciji nezaposlenih.
6. **BRISANI IZ EVIDENCIJE** su nezaposlene osobe koje se brišu iz evidencije nezaposlenih prema odredbama Zakona
7. **POTREBE ZA RADNICIMA** predstavljaju broj slobodnih radnih mjesta koje poslodavci prijavljuju tijekom izvještajnog mjeseca.

KVALIFIKACIJSKA STRUKTURA:

STUPANJ STRUČNOG OBRAZOVANJA I	STUPANJ STRUČNOG OBRAZOVANJA II
1	NKV - Nekvalificirani radnik NSS - Niža stručna sprema
2	PKV - Polukvalificirani radnik
3	KV - Kvalificirani radnik
4	SSS - Srednja stručna sprema
5	VKV - Visoko kvalificirani radnik
61, 62	VŠS - Viša stručna sprema
71, 72, 8	VSS - Visoka stručna sprema

ZNAKOVI:

- 0 Nema pojave
 ... Ne raspolaže se podacima
 * Napomena ispod teksta
 () Procjena podatka

EXPLANATION OF SYMBOLS AND NOTIONS:

1. **UNEMPLOYED PERSONS** are persons without employment, capable for work, actively seeking for a job, 15 – 65 years of age, registered in the services for employment (Labor services).
2. **PERSONS WHO ARE LOOKING FOR A JOB FOR THE FIRST TIME** are persons registered in the services for employment, and they have not been employed previously.
3. **UNEMPLOYED PERSONS BECAUSE OF WORK SUSPENSION OF ORGANIZATIONS OR EMPLOYERS** are persons registered in the services for employment (Labour services), but who stayed without a job because of employers work suspension.
4. **PECUNIARY AID USERS** are unemployed persons registered in the Register of unemployed who has realized this privilege through legislate regulations.
5. **EMPLOYED FROM THE REGISTER OF SERVICE FOR EMPLOYMENT (LABOUR SERVICE)** are persons employed in our country or abroad during the reported month, who have been in the Register of unemployed.
6. **REQUIRIES FOR WORKERS** present the number of free work places which employers registered during reported month.
7. **REALIZED REGISTRATIONS ABOUT REQUIRIES FOR WORKERS** present employers information about employing during reported month and give information about really realized registered requiries for workers.

QUALIFICATION STRUCTURE:

LEVEL OF EDUCATION I	LEVEL OF EDUCATION II
1	NQ - non-qualified worker LSE - lower school education
2	HQ - half-qualified worker
3	QW - qualified worker
4	SSE - secondary school educat.
5	HQW - highly qualified worker
61, 62	HSE - high school education
71, 72, 8	FE - faculty education

SIGNS – SYMBOLS:

- 0 without occurrence
 ... unavailable datas
 * comment below text
 () data evaluation