



**Bosna i Hercegovina
Federacije Bosne i Hercegovine
Hercegovačko-Neretvanska županija/kanton
Služba za zapošljavanje HNŽ/HNK
MOSTAR**

PODRUŽNICE:

Čapljina

Čitluk

Jablanica

Konjic

Mostar

Neum

Prozor - Rama

Ravno

Stolac

**STATISTIČKI BILTEN
ZA RUJAN 2014.**

STATISTIČKI BILTEN

Službe za zapošljavanje HNŽ/HNK
MOSTAR

Broj: 9

Godina: XII

Listopad, 2014. godine

IZDAVAČ:
SLUŽBA ZA ZAPOŠLJAVANJE HNŽ/HNK
Mostar

Ul. Kralja Tvrtka 19
88000 Mostar
Tel./fax: +387 36/334-800; 334-801

E-mail: informiranje@zzz.tel.net.ba
www.szzhnz-k.ba

Priprema i obrada:

Sektor za analizu, plan i informatiku:

Jasna Nikolić, dipl. oec.
Dragica Jeličić, statističar
Alen Začinović, operator
Vjekoslav Novak, administrator

Urednik:

Ivan Pušić, dipl.oec.
E-mail: ivan.pusic@zzz.tel.net.ba

Za izdavača:

Vlado Čuljak, ravnatelj

STATISTIČKI BILTEN
ZA RUJAN 2014.

STATISTICAL BULLETIN
FOR SEPTEMBER 2014.

UVODNE NAPOMENE 6

- TABELA 1. -	Zaposlenost po djelatnostima u Hercegovačko-Neretvanskoj županiji/kantonu	11
- TABELA 2. -	Zaposlenost po općinama.....	11
- TABELA 3. -	Pregled stanja i fluktuacije nezaposlenih osoba tijekom mjeseca rujna 2014. godine GRAFIKON-1.....	12
- TABELA 4. -	Pregled broja novoprijavljenih osoba na evidenciji u mjesecu rujnu 2014. godine - po stupnju stručnog obrazovanja GRAFIKON-2	13
- TABELA 5. -	Pregled broja nezaposlenih osoba na evidenciji na dan 30.09. 2014. godine - po stupnju stručnog obrazovanja i spolu.....	14
- TABELA 6. -	Pregled broja nezaposlenih osoba na evidenciji na dan 30.09. 2014. godine - po stupnju stručnog obrazovanja GRAFIKON - 3	15
- TABELA 7. -	Pregled broja nezaposlenih osoba po dužini čekanja na zaposlenje, po stupnju stručnog obrazovanja i spolu na dan 30.09. 2014. godine	16
- TABELA 8. -	Pregled broja nezaposlenih osoba po godinama starosti, po stupnju stručne obrazovanja i spolu na dan 30.09. 2014.	17
- TABELA 9. -	Pregled broja nezaposlenih osoba po godinama starosti, dužini čekanja na zaposlenje i spolu na dan 30.09.2014.	18
- TABELA 10. -	Pregled broja nezaposlenih osoba na evidenciji na dan 30.09.2014. godine – nezaposlene osobe bez radnog iskustva po stupnju stručnog obrazovanja	19
- TABELA 11. -	Pregled broja nezaposlenih osoba na evidenciji po najbrojnim zanimanjima na dan 30.09.2014. godine	21

PREFACE NOTE..... 6

- Table 1. –	Employment by activities (Herzegovina-Neretva Canton)	11
- Table 2. –	Employment by municipalities	11
- Table 3. –	Review of the condition and fluctuation of unemployed during September 2014. CHART – 1	12
- Table 4. –	Review of a number of newly-registered persons in the Register in September 2014. – by the level of education CHART – 2	13
- Table 5. –	Review of a number of unemployed in the Register on the 30.09.2014. – by the level of education and gender	14
- Table 6. –	Unemployed persons in the Register on the 30.09.2014. – by the level of education CHART – 3	15
- Table 7. -	Review of the unemployed persons by time span for job - by the level of education on the 30.09.2014.....	16
- Table 8. -	Review of the unemployed persons by age and the level of Education on the 30.09.2014.....	17
- Table 9. -	Review of the unemployed persons by age, time span for job and gender on the 30.09.2014	18
- Table 10. –	Review of the unemployed persons in the Register on the 30.09.2014. – unemployed persons without a work experience by the level of education	19
- Table 11. –	Review of a number of unemployed persons in the Register by the most numerous professions on the 30.09.2014.	20

- TABELA 12. - Pregled broja ukupno brisanih osoba sa evidencije po stupnju stručnog obrazovanja i spolu u mjesecu rujnu 2014. godine GRAFIKON – 4	22
- TABELA 13. - Pregled broja ukupno bisanih sa evidencije u mjesecu rujnu 2014. godine - po razlozima prestanka vođenja evidencije	23
- TABELA 14. - Pregled slobodnih radnih mjesta u mjesecu rujnu 2014. godine - po stupnju stručnog obrazovanja GRAFIKON- 5	24
- TABELA 15. - Pregled broja osoba koje su se zaposlile sa evidencije u mjesecu rujnu 2014. godine - po stupnju stručnog obrazovanja i spolu GRAFIKON - 6	25
- TABELA 16. - Pregled broja zaposlenih osoba sa evidencije po najbrojnim zanimanjima u mjesecu rujnu 2014. godine	26
- TABELA 17. - Pregled broja zaposlenih osoba sa evidencije po djelatnostima u mjesecu rujnu 2014. godine	30
- TABELA 18. - Pregled broja prestanaka radnog odnosa u mjesecu rujnu 2014. godine – po stupnju stručnog obrazovanja	31
- TABELA 19. - Pregled broja korisnika zdravstvene zaštite i novčane naknade na evidenciji na dan 30.09. 2014.godine GRAFIKON – 7	32
- TABELA 20. - Pregled broja korisnika zdravstvene zaštite na evidenciji na dan 30.09. 2014. godine - po stupnju stručnog obrazovanja i spolu GRAFIKON – 8	33
- TABELA 21. - Pregled broja korisnika novčane naknade i drugih prava, po općinama na dan 30.09. 2014. godine GRAFIKON – 9	34
- TABELA 22. - Pregled broja razvojačenih branitelja, članova obitelji poginulih ili nestalih branitelja domovinskog rata i dr. na dan 30.09. 2014. godine	35

- Table 12. -	Review of a total number of erased persons by the level of education and gender in September 2014. CHART – 4	22
- Table 13. -	Review of a number of erased persons in September 2014. by reasons of erasing from the Register.....	23
- Table 14. –	Review of a free work places in September 2014. by the level of education CHART – 5	24
- Table 15. –	Review of a number of employed persons from the Register in September 2014. – by the level of education and gender CHART – 6	25
- Table 16. -	Review of a number of employed persons from the Register by the most numerous professions in September 2014.....	26
- Table 17. -	Review of a number of employed persons from the Register by activities in September 2014.....	30
- Table 18. –	Review of a number of employment cessation in September 2014. by the level of education.....	31
- Table 19. –	Review of a number of health care and pecuniary aid users in the Register on the 30.09. 2014. CHART – 7	32
- Table 20. –	Review of a number of health care users in the Register on the 30.09. 2014. by the level of education and gender CHART – 8	33
- Table 21. –	Review of a number of pecuniary aid users and other Privilege by municipalities in the Register on the 30.09. 2014. CHART – 9	34
- Table 22. –	Review of a number of demilitarize soldiers, family members of fallen and missing soldiers etc. on the 30.09. 2014.	35

NEZAPOSLENOST I ZAPOSŁJAVANJE U RUJNU 2014. GODINE

Koncem rujna 2014. godine na evidenciji Službe za zapošljavanje Hercegovačko-Neretvanske županije/kantona bilo je evidentirano 33.127 nezaposlenih osoba, što je u usporedbi sa prosječnom nezaposlenošću u 2013. godine više za 3,2 %, a u odnosu na prošli mjesec manje za 0,3 %.

Gledano po općinama najveći broj registriranih nezaposlenih osoba nalazi se u općini Mostar (16.587 ili 50,1 %), zatim u općini Konjic (4.166 ili 12,6 %), slijedi Čapljina (3.249 ili 9,8 %), Čitluk (2.355 ili 7,1 %), Jablanica (2.314 ili 7,0 %), Stolac (2.110 ili 6,4 %), Prozor – Rama (1.946 ili 5,9 %), Neum (365 ili 1,1 %) i općina Ravno sa 35 nezaposlenih osoba na evidenciji.

U kvalifikacijskoj strukturi nezaposlenih osoba najveći broj čine osobe u trećem stupnju stručnog obrazovanja 11.855, što predstavlja udio od 35,8 %, zatim slijedi četvrti stupanj sa 9.953 osoba ili 30 %, prvi stupanj 6.823 ili 20,6 %, stupanj 71 1.977 ili 6,0 %, stupanj 72 sa 725 osoba ili 2,2 %, stupanj 61 680 ili 2,0 %, drugi stupanj 518 ili 1,6 %, stupanj 62 sa 472 osoba ili 1,4 % i peti stupanj 124 ili 0,4 %.

Od ukupnog broja osoba koje traže zaposlenje koncem rujna 2014. godine bilo je 17.043 žena, što čini 51,5 %.

U ukupnom broju na posao čeka do 1 godine dana 7.007 osoba ili 21,2 %, a preko 9 godina čeka njih 7.186 ili 21,7 %. Na evidenciji nezaposlenih osobe do 30 godina starosti čine 31,7 % (10.507 osoba), a svaka četvrta osoba na evidenciji je stara preko 50 godina (8.008 osoba ili 24,2 %).

Nezaposlenih osoba koji traže prvo zaposlenje je bilo 13.643, što od ukupnog broja predstavlja 41,2 %. Broj žena koje prvi put traže zaposlenje iznosi 7.230 ili 21,8 % od ukupnog broja nezaposlenih osoba.

Najviše nezaposlenih osoba na dan 30.09. 2014. godine po pojedinim stupnjevima stručnog obrazovanja ima u sljedećim zanimanjima:

1, 2 STUPANJ STRUČNOG OBRAZOVANJA:

- radnici za jednostavne poslove 6813
- daktilograf..... 86
- kuhinjski pomoćnik 62
- radnik u tekstilnoj proizvodnji..... 54
- krojač 28
- pomoćni zidar 22
- pomoćni cvječar..... 22
- moler 17
- tesarski radnik 14
- itd...

UNEMPLOYMENT AND EMPLOYMENT IN SEPTEMBER 2014.

At the end of September 2014, there were 33.127 unemployed persons in the Register of Service for employment (Labour Service) at H-N Canton. In comparison with the average unemployment in 2013, the number of unemployed has grown for 3,2 %, and in comparison with last month is less for 0,3 %.

Mostar municipality has the biggest number of registered unemployed persons (16.587 or 50,1 %), after that Konjic municipality (4.166 or 12,6 %), followed by Čapljina (3.249 or 9,8 %), Čitluk (2.355 or 7,1 %), Jablanica (2.314 or 7 %), Stolac (2.110 or 6,4 %), Prozor - Rama (1.946 or 5,9 %), Neum (365 or 1,1 %) and municipality Ravno with 35 unemployed persons in the Register.

In the qualification structure of unemployed persons the biggest number makes **3. level of education** 11.855, what presents a portion of 35,8 %, followed by **4. level of education** with 9.953 persons or 30 %, **1. level of education** with 6.813 or 20,6 %, **71. level of education** with 1977 or 6 %, **72. level of education** with 725 or 2,2 %, **61. level of education** with 680 or 2 %, **2. level of education** with 518 or 1,6 %, **62. level of education** with 472 or 1,4 %. and **5. level of education** with 124 or 0,4 %.

At the end of September 2014., there were 17.043 women what makes 51,5 % out of total number of persons were looking for a job.

In a total number of unemployed on job waits: till one year 7.007 or 21,2 % and over nine years 7.186 or 21,7 % persons. In the register young persons till 30 years of age make 31,7 % (10.507 persons), and every fourth person in the register is older than 50 years of age (8.008 or 24,2 %).

There were 13.643 persons who were looking for a job for a first time, what makes 41,2 % out of total number. The number of women who were looking for job for the first time, was 7.230 or 21,8 % from the total number of unemployed persons.

The biggest number of the persons without employment, by the single levels of education, on the 30.09.2014. was in next professions:

1. & 2. LEVEL OF EDUCATION:

- workers without profession..... 6.813
- typist 86
- cook assistant 62
- textile garment worker 54
- tailor 28
- mason assistant 22
- assistant of florist..... 22
- dyer assistant..... 17
- carpenter assistant..... 14
- etc.

3, 5 STUPANJ STRUČNOG OBRAZOVANJA:

• prodavač.....	2145
• frizer za žene.....	909
• automehaničar.....	896
• bravar.....	847
• konobar.....	675
• kuhar.....	652
• vozač teretnog vozila.....	456
• kovinotokar.....	443
• itd...	

4 STUPANJ STRUČNOG OBRAZOVANJA:

• ekonomski tehničar.....	1697
• maturant gimnazije.....	1479
• strojarski tehničar.....	815
• medicinski tehničar.....	523
• tehničar cestovnog prometa.....	428
• turistički animator.....	418
• poljoprivredni tehničar.....	403
• elektrotehničar.....	377
• itd...	

61, 62 STUPANJ STRUČNOG OBRAZOVANJA:

• ekonomski službenik.....	211
• pravnik.....	108
• učitelj predškolske djece.....	99
• razredni učitelj.....	70
• socijalni radnik.....	50
• nastavnik kemije.....	32
• inženjer računarstva.....	29
• itd...	

71, 72, 8 STUPANJ STRUČNOG OBRAZOVANJA:

• pravnik.....	424
• ekonomist.....	241
• profesor engleskog jezika.....	157
• inženjer agronom.....	146
• psiholog.....	110
• profesor razredne nastave.....	108
• profesor hrvatskog jezika.....	95
• pedagog.....	86
• ekonomist za financije.....	84
• profesor tjelesne i zdravstvene kulture.....	80
• novinar.....	73
• građevinski inženjer.....	63
• profesor povijesti.....	62
• itd...	

3. & 5. LEVEL OF EDUCATION:

• salesman.....	2145
• ladies hairdresser.....	909
• car mechanic.....	896
• locksmith.....	847
• waiter.....	675
• cook.....	652
• driver.....	456
• lathe operator.....	443
• etc.	

4. LEVEL OF EDUCATION:

• economy technician.....	1697
• gymnasium graduate.....	1479
• machine technician.....	815
• medicine technician.....	524
• roadtraffic technician.....	428
• tourist technician.....	418
• agronomy technician.....	403
• electro-technician.....	377
• etc.	

61. & 62. LEVEL OF EDUCATION:

• economist.....	211
• lawyer.....	108
• pre-school teacher.....	99
• class teacher.....	70
• social worker.....	50
• chemistry teacher.....	32
• computer engineer.....	29
• etc.	

71., 72. & 8 LEVEL OF EDUCATION:

• lawyer.....	424
• economist.....	241
• english language professor.....	157
• agriculture engineer.....	146
• psychologist.....	110
• class professor.....	108
• professor of Croatian language.....	95
• pedagogist.....	86
• economist (financial).....	84
• professor of physical and health culture.....	80
• journalist.....	73
• civil engineer.....	63
• history professor.....	62
• etc.	

U ovom mjesecu evidentirano je 858 novoprijavljenih osoba. Istodobno su zbog zaposlenja brisane 774 osobe, a po raznim drugim osnovama (promjena stupnja stručnog obrazovanja, neredovito javljanje, stjecanje uvjeta za mirovinu, preseljenje, uključenje u redovito školovanje, smrt, ostvarenje prihoda iznad četvrtine prosječne mjesečne plaće u FBiH iz prethodne godine, itd.) brisano je sa evidencije još 169 osoba.

Od ukupnog broja novoprijavljenih osoba njih 485 su se javili na evidenciju zbog prestanka radnog odnosa.

Koncem rujna zdravstvenu zaštitu putem Službe za zapošljavanje koristilo je 24.658 nezaposlenih osoba ili 74,4 %. To znači da na svake četiri osobe evidentirane kod Službe za zapošljavanje tri su istodobno i korisnici zdravstvene zaštite.

Promatrano po općinama najveći udio korisnika zdravstvene zaštite u ukupnom broju nezaposlenih ima Ravno 80,0 %, Prozor – Rama 78,3 %, Čitluk 77,6 %, Stolac 76,4 %, Čapljina 75,8 %, Mostar 75,8 %, Jablanica 74,2 %, Neum 70,1 % i Konjic 63,7 %.

Koncem mjeseca evidentirano je i 982 korisnika novčane naknade što je u odnosu na prošli mjesec manje za 13,1 %. Od ukupnog broja 52,3 % korisnika novčane naknade otpada na Mostar, na Konjic 14,1 %, na Čapljinu 11,1 %, na Jablanicu 7,4 %, na Čitluk 6,6 %, itd.

U ovom mjesecu šest osoba sa evidencije nezaposlenih stekle su pravo na dokup staža do tri godine za odlazak u mirovinu.

Na evidenciji je bilo ukupno 5.398 razvojačenih branitelja (svaki šesti na evidenciji), kao i 989 članova obitelji poginulih i nestalih branitelja. Broj razvojačenih branitelja je za 0,3 % manji nego prošlog mjeseca.

U ukupnom broju nezaposlenih osoba koncem rujna nalazi se i 252 ratna vojna invalida, 297 osoba sa faktorom otežane zapošljivosti, kao i 479 ostalih invalida.

U rujnu su poduzeća putem Službe za zapošljavanje iskazala potrebu za 21 djelatnikom. Tijekom ovog mjeseca 774 osobe sa evidencije nezaposlenih su zasnovale radni odnos.

Najbrojnija zanimanja u kojima su se osobe zaposlile su: profesor razredne nastave 51, radnik za jednostavne poslove 41, maturant gimnazije 29, prodavač 23, ekonomski tehničar 23, profesor engleskog jezika 21, profesor njemačkog jezika 17, automehaničar 16, profesor hrvatskog jezika 14, ekonomist 13, turistički animator 12, razredni učitelj 12, poljoprivredni tehničar 10, vozač teretnog vozila 9, profesor povijesti 9, profesor bosanskog jezika 9, tehničar cestovnog prometa 8, itd.

Najviše osoba se zaposlilo u obrazovanju, trgovini, ugostiteljstvu, prerađivačkoj industriji, posredovanju nekretninama, građevinarstvu, javnoj upravi i obrani, zdravstvu i socijalnoj skrbi, prijevozu, skladištenju i vezama, ostalim javnim društvenim, socijalnim i osobnim uslužnim djelatnostima, itd.

Uz prethodnu suglasnost Federalnog zavoda za zapošljavanje tijekom izvještajnog mjeseca je izdano 14 radnih dozvola strancima.

Prema podacima Federalnog zavoda za statistiku, dobivenih od organizacija – poslodavaca, u lipnju 2014. godine u Hercegovnačko – Neretvanskoj županiji / kantonu bilo je zaposleno 48.475 radnika.

U privredi je radilo 28.502 djelatnika ili 58,8 %, a u neprivredi 19.973 ili 41,2 %.

Broj zaposlenih u lipnju 2014. u odnosu na prosjek 2013. godine veći je za 1763 radnika ili za 3,8 %, a u odnosu na svibanj 2014. veći za 677 radnika ili za 1,4 %.

In the observed month there were 858 newly-registered persons evidenced. At the same time because of employment 774 persons were erased, also by other different reasons (changing the level of education, irregular advising, gaining a conditions for pension, removal, income over a quarter of monthly salary in F BiH, death, etc.) 169 persons were erased from the Register.

Out of a total number of newly reported 485 persons reported themselves because of work ceasing.

At the end of September through the Service for employment (Labour Service), health care was using 24.658 unemployed persons or 74,4 %. That means, that on every fourth person registered at the Service, three of them are at the same time users of health care.

Observed by municipality the biggest portion of health care users in a total number of unemployed has Ravno 80 %, followed by Prozor - Rama 78,3 %, Čitluk 77,6 %, Stolac 76,4 %, Čapljina 75,8 %, Mostar 75,8 %, Jablanica 74,2 %, Neum 70,1 % and Konjic 63,7 %.

At the end of September 982 users of pecuniary aid were evidenced and in comparison with last month is less for 13,1 %. Out of a total number 52,3 % of users of pecuniary aid belong to Mostar; 14,1 % to Konjic; 11,1 % to Čapljina; 7,4 % to Jablanica and 6,6 % belongs to Čitluk.

During this month 6 persons from the Register did make additional payment to the three years of pension contribution.

Total number of the demilitarize soldiers in the Register was 5.398 (every sixth in the Register), as well as 989 family members of fallen and missing soldiers (defenders). The number of demilitarize soldiers is less for 0,3 % in comparison with last month.

In a total number of unemployed persons at the end of September there were 252 disabled war veterans, 297 persons with aggravating employment factor and 479 other invalids.

In September companies (firms) shown need for just 21 workers. During this month 774 persons from the Register were employed.

During this month the most numerous employed professions were: class professor 51, workers for simple jobs 41, gymnasium graduated 29, salesman 23, economy technician 23, english language professor 21, german language professor 17, car mechanic 16, croatian language professor 14, economist 13, touristic technician 12, class teacher 12, agronomy technician 10, driver 9, history professor 9, bosnian language professor 9, road traffic technician 8, etc.

The biggest number was employed in the education, commerce, catering, manufacturing industry, real estate, civil engineering, public administration, health and social care, transportation, warehouse and connection, other public, social and personal obliging activities, etc.

Following agreement with Federal Labour service during reported month 14 work permits were issued to the foreigners.

Following the datas of the Federal Institute for statistics, obtained from organizations–employers, in June 2014., 48.475 workers were employed in H-N canton.

28.502 workers or 58,8 % worked in the economy, and 19.973 or 41,2 % worked in the non-economy.

The number of employed in June 2014. in a comparison with an average in 2013. has grown for the 1763 workers or 3,8 %, and in comparison with May 2014. has grown for the 677 workers or 1,4 %.

TABELA 1. – TABLE 1.

ZAPOSLENOST po djelatnostima u Hercegovačko – Neretvanskom kantonu / županiju *
EMPLOYMENT by activities at the Herzegovina – Neretva Canton

DJE LATNOST – ACTIVITY	BROJ ZAPOSLENIH – NO. OF EMPLOYED				
	Prosje k 2013. Average 2013.	V 2014.	VI 2014.	INDEKS – INDEKS	
				VI 2014. Pros.-aver. 2013.	VI 2014. V 2014.
UKUPNO HNŽ/K – TOTAL HN CANTON	46.712	47.798	48.475	103,8	101,4
<i>A – Poljoprivreda, šumarstvo i ribolov – Agriculture, forestry and fishing</i>	592	569	589	99,5	103,5
<i>B – Vađenje ruda i kamena – Mining</i>	110	115	114	103,6	99,1
<i>C – Prerađivačka industrija – Manufacturing</i>	6.395	6.436	6.542	102,3	101,6
<i>D – Proizvodnja i opskrba električnom energijom, plinom i parom i klimatizacija – Production and supply of electricity and gas</i>	1.830	1.806	1.807	98,7	100,1
<i>E – Opskrba vodom, uklanjanje otpadnih voda, upravljanje otpadom, te sanacija okoliša – Water supply, effluent removing, waste management</i>	987	985	987	100,0	100,2
<i>F – Građevinarstvo – Construction</i>	2.313	2.450	2.441	105,5	99,6
<i>G – Trgovina na veliko i malo; popravak motornih vozila i motocikala – Retail and wholesale trade; repair of motor vehicles and motorcycles</i>	8.291	8.724	9.026	108,9	103,5
<i>H – Prijevoz, skladištenje - Transport and storage</i>	2.262	2.362	2.348	103,8	99,4
<i>I – Hotelijerstvo i ugostiteljstvo – Hotel industry and catering</i>	2.363	2.955	3.313	140,2	112,1
<i>J – Informacije i komunikacije – Information and communication</i>	1.364	1.334	1.335	97,9	100,1
<i>K – Financijske djelatnosti i osiguranje – Financial activities and insurance</i>	1.412	1.351	1.341	95,0	99,3
<i>L – Poslovanje nekretninama – Real estate</i>	117	195	114	97,4	58,8
<i>M – Stručne, znanstvene i tehničke djelatnosti – Scientific and technical activities</i>	875	1.032	1.035	118,3	100,3
<i>N – Administrativne i pomoćne uslužne djelatnosti – Administrative and service activities</i>	2.162	2.467	2.438	112,8	98,8
<i>O – Javna uprava i obrana; obvezno socijalno osiguranje – Public administration and defence; obligatory social insurance</i>	4.793	4.613	4.618	96,3	100,1
<i>P – Obrazovanje – Education</i>	4.299	4.407	4.398	102,3	99,8
<i>Q – Zdravstvena i socijalna skrb – Health and social care</i>	3.750	3.873	3.879	103,4	100,2
<i>R – Umjetnost, zabava i rekreacija – Art, entertainment and recreation</i>	1.188	1.498	1.516	127,6	101,2
<i>S – Ostale uslužne djelatnosti – Other service activities</i>	500	626	634	126,8	101,3
<i>00 – Neraspoređeno po djelatnostima SKD</i>	1.109	-	-	-	-

TABELA 2. - TABLE 2.

ZAPOSLENOST PO OPĆINAMA ** - EMPLOYMENT BY MUNICIPALITIES

OPĆINA MUNICIPALITY	BROJ ZAPOSLENIH – NO. OF EMPLOYED				
	Prosje k 2013. Average 2013.	V 2014.	VI 2014.	INDEKS – INDEKS	
				VI 2014. Pros.-Aver. 2013.	VI 2014. V 2014.
UKUPNO H-N Ž – TOTAL H-N Canton	46.712	47.798	48.475	103,8	101,4
<i>ČAPLJINA</i>	3.321	3.278	3.309	99,6	100,9
<i>ČITLUK</i>	4.771	5.386	5.720	119,9	106,2
<i>JABLANICA</i>	1.882	1.894	1.880	99,9	99,3
<i>KONJIC</i>	4.699	4.523	4.547	96,8	100,5
<i>MOSTAR</i>	29.048	29.682	29.825	102,7	100,5
<i>NEUM</i>	986	948	1.078	109,3	113,7
<i>PROZOR-RAMA</i>	1.051	1.149	1.161	110,5	101,0
<i>RAVNO</i>	66	65	66	100,0	101,5
<i>STOLAC</i>	888	873	889	100,1	101,8

* Mjesečni statistički pregled Federacije BiH po

** županijama/kantonima Federalnog Zavoda za statistiku, za kolovoz 2014.

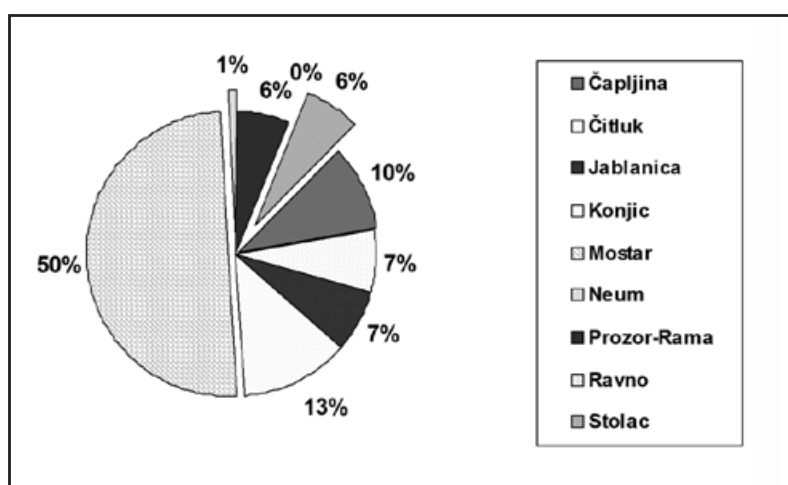
(Monthly statistic review of Federation BiH by Cantons from the Federal Institute for statistics, August 2014.)

TABELA 3. – TABLE 3.

**PREGLED STANJA I FLUKTUACIJE NEZAPOSLENIH OSOBA
TIJEKOM MJESECA RUJNA 2014. GODINE**

REVIEW OF THE STATE AND FLUCTUATION OF UNEMPLOYED PERSONS DURING SEPTEMBER 2014.

PODRUŽNICA BRANCH OFFICE	Prosječan broj nezaposlenih u 2013. Average number of unemployed in 2013.	RUJAN 2014. GODINE – SEPTEMBER 2014.				INDEKS - INDEX		
		Stanje State on 31.08. 2014.	broj novoprijavljenih no. of newly – reported	brisani zbog zaposlenja erased because employment	brisani ostali razlozi erased – otehr reasons	Stanje State 30.09. 2014.	7 : 2	7 : 3
1	2	3	4	5	6	7	8	9
ČAPLJINA	3056	3269	90	82	28	3249	106,3	99,4
ČITLUK	2377	2363	69	73	4	2355	99,1	99,7
JABLANICA	2234	2303	60	43	6	2314	103,6	100,5
KONJIC	3944	4138	143	88	27	4166	105,6	100,7
MOSTAR	16041	16692	376	402	79	16587	103,4	99,4
NEUM	389	346	38	12	7	365	93,8	105,5
PROZOR-RAMA	1921	1946	42	29	13	1946	101,3	100,0
RAVNO	31	35	0	0	0	35	112,9	100,0
STOLAC	2076	2120	40	45	5	2110	101,6	99,5
UKUPNO-TOTAL	32089	33212	858	774	169	33127	103,2	99,7



GRAFIKON -1

UČEŠĆE NEZAPOSLENIH OSOBA PO OPĆINAMA NA DAN 30.09. 2014.

CHART - 1

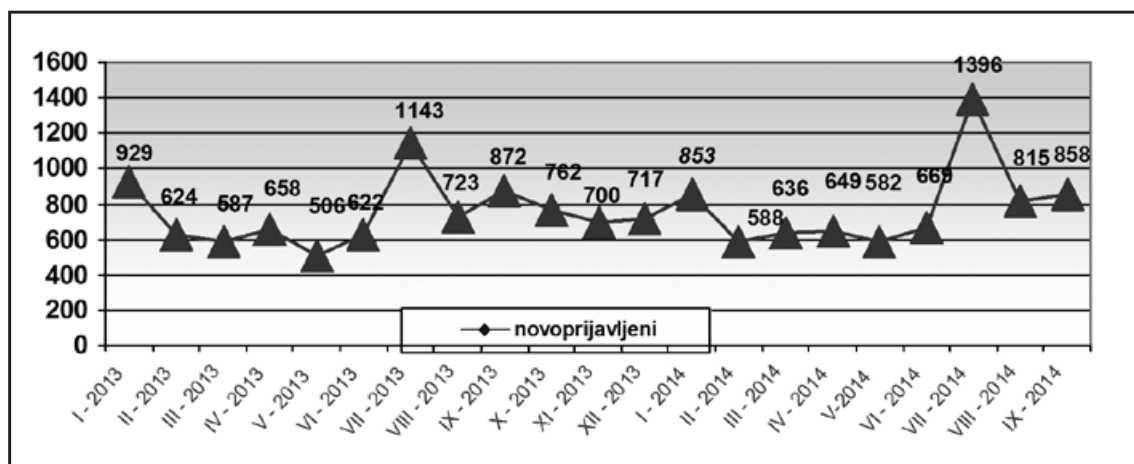
THE PORTION OF UNEMPLOYED PERSONS BY MUNICIPALITIES ON THE 30.09.2014.

TABELA 4. - TABLE 4.

**PREGLED BROJA NOVOPRIJAVLJENIH OSOBA NA EVIDENCIJI
U MJESECU RUJNU 2014. GODINE
- PO STUPNJU STRUČNOG OBRAZOVANJA -**

**REVIEW OF A NUMBER OF NEWLY-REPORTED PERSONS IN THE REGISTER IN
SEPTEMBER 2014. - BY THE LEVEL OF EDUCATION -**

PODRUŽNICA BRANCH OFFICE	Ukupno TOTAL	od toga žena Women	PO STUPNJU STRUČNOG OBRAZOVANJA LEVEL OF EDUCATION									
			1	2	3	4	5	61	62	71	72	8
ČAPLJINA	90	37	11	3	37	28	0	0	3	5	3	0
ČITLUK	69	28	5	0	25	27	0	2	2	3	5	0
JABLANICA	60	20	10	1	28	16	0	0	1	3	1	0
KONJIC	143	39	25	0	46	55	0	0	8	6	3	0
MOSTAR	376	174	31	1	115	160	1	7	7	33	21	0
NEUM	38	16	5	0	17	15	0	0	1	0	0	0
PROZOR -RAMA	42	12	6	0	18	13	0	1	0	2	2	0
RAVNO	0	0	0	0	0	0	0	0	0	0	0	0
STOLAC	40	24	2	0	13	19	0	0	0	2	4	0
UKUPNO TOTAL	858	350	95	5	299	333	1	10	22	54	39	0



GRAFIKON - 2

**BROJ NOVOPRIJAVLJENIH OSOBA NA EVIDENCIJI NEZAPOSLENIH PO MJESECIMA
CHART - 2**

THE NUMBER OF NEWLY-REPORTED PERSONS IN THE REGISTER BY MONTHS

TABELA 5. – TABLE 5.

**PREGLED BROJA NEZAPOSLENIH OSOBA NA EVIDENCIJI NA DAN 30.09. 2014.
GODINE - PO STUPNJU STRUČNOG OBRAZOVANJA I SPOLU -**

**REVIEW OF A NUMBER OF UNEMPLOYED PERSONS IN THE REGISTER ON THE 30.09.2014.
– BY THE LEVEL OF EDUCATION AND GENDER –**

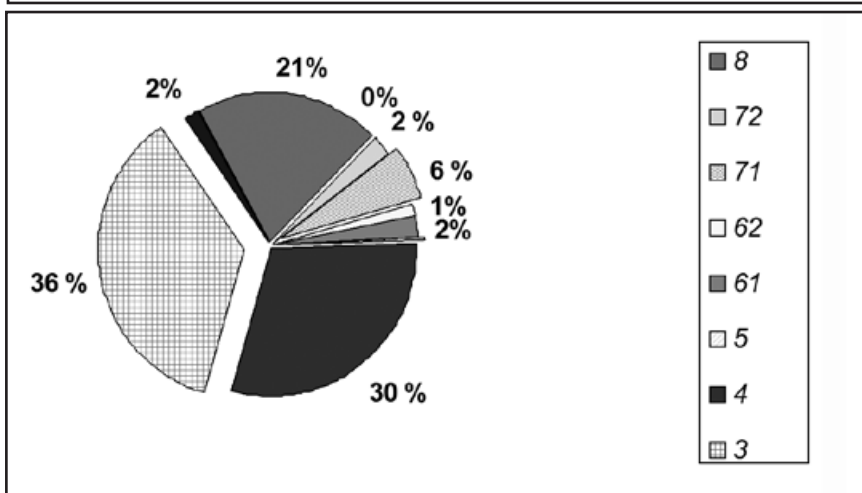
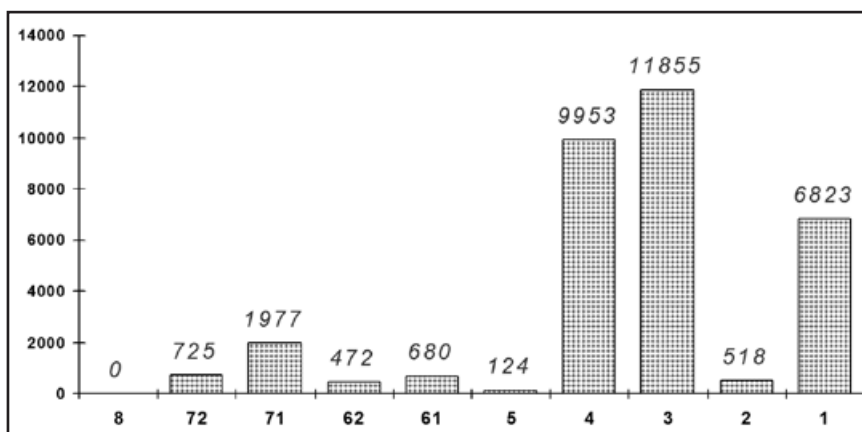
PODRUŽNICA BRANCH OFFICCE	UKUPNO TOTAL		STUPANJ STRUČNOG OBRAZOVANJA LEVEL OF EDUCATION									
			1	2	3	4	5	61	62	71	72	8
			ČAPLJINA	Svega Total	3249	573	72	1233	1028	16	71	56
	Žena women	1645	298	35	542	554	2	53	30	72	59	0
ČITLUK	Svega Total	2355	297	23	999	762	1	52	39	85	97	0
	Žena Women	1255	174	14	457	408	0	38	30	59	75	0
JABLANICA	Svega Total	2314	495	50	929	620	9	22	22	154	13	0
	Žena women	1116	285	22	325	348	0	13	9	106	8	0
KONJIC	Svega Total	4166	1463	26	1362	961	14	44	52	215	29	0
	Žena Women	1982	686	11	581	499	0	28	28	131	18	0
MOSTAR	Svega Total	16587	2894	288	5562	5486	79	407	246	1235	390	0
	Žena Women	8784	1683	170	2224	3083	4	285	142	901	292	0
NEUM	Svega Total	365	65	3	148	103	1	8	11	13	13	0
	Žena Women	174	26	2	72	52	0	3	6	6	7	0
PROZOR - RAMA	Svega Total	1946	533	30	784	415	1	43	20	62	58	0
	Žena Women	996	242	9	356	269	1	31	15	32	41	0
RAVNO	Svega Total	35	7	1	12	12	0	0	1	2	0	0
	Žena Women	12	2	1	3	5	0	0	0	1	0	0
STOLAC	Svega Total	2110	496	25	826	566	3	33	25	91	45	0
	Žena Women	1079	289	17	328	318	0	26	17	54	30	0
UKUPNO HNK/Ž	Svega Total	33127	6823	518	11855	9953	124	680	472	1977	725	0
TOTAL HNK/Ž	Žena women	17043	3685	281	4888	5536	7	477	277	1362	530	0

TABELA 6. – TABLE 6.

**NEZAPOSLENE OSOBE NA EVIDENCIJI NA DAN 30.09. 2014.
- PO STUPNJU STRUČNOG OBRAZOVANJA -**

**UNEMPLOYED PERSONS IN THE REGISTER ON THE 30.09. 2014.
- BY THE LEVEL OF EDUCATION -**

<i>Stupanj stručnog obrazovanja Level of education</i>	<i>Broj radnika No. of workers</i>	<i>Udio % Portion</i>
8	0	0,0
72	725	2,2
71	1977	6,0
62	472	1,4
61	680	2,0
5	124	0,4
4	9953	30,0
3	11855	35,8
2	518	1,6
1	6823	20,6
UKUPNO Total	33127	100,0



GRAFIKON - 3

NEZAPOSLENE OSOBE PO STUPNJU STRUČNOG OBRAZOVANJA NA DAN 30.09.2014.god.

CHART - 3

UNEMPLOYED PERSONS BY THE LEVEL OF EDUCATION ON THE 30.09.2014.

TABELA 7. – TABLE 7.

**PREGLED BROJA NEZAPOSLENIH OSOBA PO DUŽINI ČEKANJA NA ZAPOSLENJE
- PO STUPNJU STRUČNOG OBRAZOVANJA NA DAN 30.09. 2014. GODINE**

**REVIEW OF THE UNEMPLOYED PERSONS BY TIME SPAN FOR JOB
- BY THE LEVEL OF EDUCATION ON THE 30.09. 2014.**

DUŽINA ČEKANJA TIME SPAN	UKUPNO TOTAL		STUPANJ STRUČNOG OBRAZOVANJA LEVEL OF EDUCATION									
			1	2	3	4	5	61	62	71	72	8
			<i>Svega Total</i>									
<i>Žena Women</i>												
Do 6 mjeseci till 6 months	<i>Svega Total</i>	4177	432	21	1375	1636	18	61	95	350	189	0
	<i>Žena Women</i>	1855	174	7	462	750	0	40	50	235	137	0
6 - 9 mjeseci 6 - 9 months	<i>Svega Total</i>	1496	249	9	425	491	3	36	82	127	74	0
	<i>Žena Women</i>	739	112	6	163	244	0	24	50	85	55	0
9 - 12 mjeseci 9-12 months	<i>Svega Total</i>	1334	192	11	380	442	5	38	56	120	90	0
	<i>Žena Women</i>	670	86	6	143	233	1	23	30	84	64	0
12 - 18 mjeseci 12-18 months	<i>Svega Total</i>	2624	319	25	891	952	11	58	50	233	85	0
	<i>Žena Women</i>	1243	152	9	303	468	1	45	34	165	66	0
18 - 24 mjeseci 18-24 months	<i>Svega Total</i>	2021	323	19	600	650	3	53	67	192	114	0
	<i>Žena Women</i>	1060	177	8	240	351	0	32	43	128	81	0
2 - 3 godine 2 - 3 years	<i>Svega Total</i>	3418	536	31	1183	1107	4	80	69	315	93	0
	<i>Žena Women</i>	1739	289	15	464	576	1	63	41	216	74	0
3 - 5 godina 3 - 5 years	<i>Svega Total</i>	4378	889	68	1525	1343	12	106	38	334	63	0
	<i>Žena Women</i>	2298	530	37	642	711	1	74	23	239	41	0
5 - 7 godina 5 - 7 years	<i>Svega Total</i>	3227	688	59	1262	951	13	73	7	168	6	0
	<i>Žena Women</i>	1776	402	30	607	557	2	47	3	124	4	0
7 - 9 godina 7 - 9 years	<i>Svega Total</i>	3266	968	73	1332	761	7	54	3	62	6	0
	<i>Žena Women</i>	1597	454	41	540	484	0	36	2	36	4	0
Preko 9 god. Over 9 years	<i>Svega Total</i>	7186	2227	202	2882	1620	48	121	5	76	5	0
	<i>Žena Women</i>	4066	1309	122	1324	1162	1	93	1	50	4	0
UKUPNO TOTAL	<i>Svega Total</i>	33127	6823	518	11855	9953	124	680	472	1977	725	0
	<i>Žena women</i>	17043	3685	281	4888	5536	7	477	277	1362	530	0

TABELA 8. – TABLE 8.

**PREGLED BROJA NEZAPOSLENIH OSOBA PO GODINAMA STAROSTI
I STUPNJU STRUČNOG OBRAZOVANJA NA DAN 30.09. 2014. GODINE**

**REVIEW OF THE UNEMPLOYED PERSONS BY AGE AND THE LEVEL OF EDUCATION
ON THE 30.09.2014.**

STAROSNA DOB AGE GROUP	UKUPNO TOTAL		STUPANJ STRUČNOG OBRAZOVANJA LEVEL OF EDUCATION									
			1	2	3	4	5	61	62	71	72	8
			15–19 godina 15–19 years	Svega Total	1634	102	13	889	630	0	0	0
	Žena Women	601	39	1	293	268	0	0	0	0	0	0
20–24 godina 20 – 24 years	Svega Total	3794	161	49	1376	1885	1	3	124	126	69	0
	Žena Women	1548	62	20	465	756	0	2	80	112	51	0
25–29 godina 25 – 29 years	Svega Total	5079	322	38	1362	1674	0	102	275	707	599	0
	Žena Women	2784	142	16	604	841	0	65	168	506	442	0
30–34 godina 30 – 34 years	Svega Total	4176	457	31	1605	1221	5	159	48	624	26	0
	Žena Women	2235	198	6	755	683	1	124	15	438	15	0
35–39 godina 35 – 39 years	Svega Total	3599	828	31	1398	954	3	133	11	224	17	0
	Žena Women	1927	447	19	615	577	1	97	7	149	15	0
40–44 godina 40 – 44 years	Svega Total	3240	1024	53	1220	784	2	67	7	78	5	0
	Žena Women	1816	517	30	606	556	0	51	6	46	4	0
45–49 godina 45 – 49 years	Svega Total	3597	968	57	1456	1009	3	43	5	52	4	0
	Žena Women	2051	530	32	694	723	1	34	1	33	3	0
50–54 godina 50 – 54 years	Svega Total	3483	1069	71	1103	1098	23	61	1	55	2	0
	Žena Women	1866	635	50	372	733	1	43	0	32	0	0
55–59 godina 55 – 59 years	Svega Total	2960	1216	105	945	516	51	58	1	67	1	0
	Žena Women	1428	698	65	300	305	1	31	0	28	0	0
60–64 godina 60 – 64 years	Svega Total	1515	652	69	488	175	35	52	0	42	2	0
	Žena Women	763	401	41	182	90	2	29	0	18	0	0
65 i više > 65	Svega Total	50	24	1	13	7	1	2	0	2	0	0
	Žena Women	24	16	1	2	4	0	1	0	0	0	0
UKUPNO TOTAL	Svega Total	33127	6823	518	11855	9953	124	680	472	1977	725	0
	Žena women	17043	3685	281	4888	5536	7	477	277	1362	530	0

TABELA 9. – TABLE 9.

**PREGLED BROJA NEZAPOSLENIH OSOBA PO GODINAMA STAROSTI, DUŽINI
ČEKANJA NA ZAPOSLENJE I SPOLU NA DAN 30.09. 2014. GODINE**

**REVIEW OF THE UNEMPLOYED PERSONS BY AGE, TIME SPAN FOR JOB AND GENDER
ON THE 30.09. 2014.**

STAROSNA DOB	UKUPNO TOTAL	DUŽINA ČEKANJA									
		TIME SPAN									
		Do 6 mj.	6-9 mj.	9-12 mj.	12-18 mj.	18-24 mj.	2-3 g	3-5 g	5-7 g	7-9 g	Preko 9 g
AGE GROUP	ŽENA WOMEN										
15-19 g.	1634	1037	44	48	384	21	94	6	0	0	0
15-19 y.	601	389	16	16	133	8	37	2	0	0	0
20-24 g.	3794	578	258	263	541	307	701	779	358	9	0
20-24 y.	1548	281	128	121	217	135	261	256	144	5	0
25-29 g.	5079	753	378	332	451	512	705	730	479	423	316
25-29 y.	2784	396	221	188	274	312	420	401	222	209	141
30-34 g.	4176	530	202	179	298	273	504	695	499	280	716
30-34 y.	2235	230	100	105	162	138	251	400	292	171	386
35-39 g.	3599	368	146	127	226	218	356	524	382	334	918
35-39 y.	1927	168	61	56	121	113	166	288	220	203	531
40-44 g.	3240	240	117	102	180	165	251	370	333	415	1067
40-44 y.	1816	108	58	58	100	92	142	221	208	193	636
45-49 g.	3597	223	90	87	165	178	273	378	357	526	1320
45-49 y.	2051	110	44	43	92	92	148	228	232	246	816
50-54 g.	3483	219	111	91	150	153	224	402	344	524	1265
50-54 y.	1866	99	51	45	57	80	137	240	199	229	729
55-59 g.	2960	164	104	61	156	128	209	320	304	493	1021
55-59 y.	1428	50	42	24	56	53	123	165	166	214	535
60-64 g.	1515	63	44	44	72	65	95	167	167	251	547
60-64 y.	763	24	17	14	30	36	49	94	93	122	284
>65	50	2	2	0	1	1	6	7	4	11	16
	24	0	1	0	1	1	5	3	0	5	8
TOTAL	33127	4177	1496	1334	2624	2021	3418	4378	3227	3266	7186
	17043	1855	739	670	1243	1060	1739	2298	1776	1597	4066

TABELA 10. – TABLE 10.

**PREGLED BROJA NEZAPOSLENIH OSOBA NA EVIDENCIJI
NA DAN 30.09. 2014. GODINE - NEZAPOSLENE OSOBE BEZ RADNOG ISKUSTVA PO
STUPNJU STRUČNOG OBRAZOVANJA -**

**REVIEW OF THE UNEMPLOYED PERSONS IN THE REGISTER ON THE 30.09.2014.
– UNEMPLOYED PERSONS WITHOUT A WORK EXPERIENCE BY THE LEVEL OF EDUCATION -**

PODRUŽNICA BRANCH OFFICE	Ukupno Total	od toga žena Women	PO STUPNJU STRUČNOG OBRAZOVANJA LEVEL OF EDUCATION									
			1	2	3	4	5	61	62	71	72	8
			ČAPLJINA	1250	647	187	31	433	438	0	26	39
ČITLUK	772	382	65	5	313	265	0	9	29	20	66	0
JABLANICA	1086	591	225	13	410	304	1	4	18	100	11	0
KONJIC	2050	1117	691	10	601	531	0	15	43	135	24	0
MOSTAR	6428	3435	1075	137	2002	2126	6	94	172	543	273	0
NEUM	96	40	13	0	38	28	0	0	5	4	8	0
PROZOR –RAMA	798	428	130	7	368	175	0	15	17	35	51	0
RAVNO	10	3	1	0	3	3	0	0	1	2	0	0
STOLAC	1153	587	233	16	459	317	1	17	21	53	36	0
UKUPNO TOTAL	13643	7230	2620	219	4627	4187	8	180	345	931	526	0

TABELA 11. – TABLE 11

**PREGLED BROJA NEZAPOSLENIH OSOBA NA EVIDENCIJI
- PO NAJBROJNIJIM ZANIMANJIMA NA DAN 30.09. 2014. -
REVIEW OF A NUMBER OF UNEMPLOYED PERSONS IN THE REGISTER
BY THE MOST NUMEROUS PROFESSIONS ON THE 30.09. 2014. -**

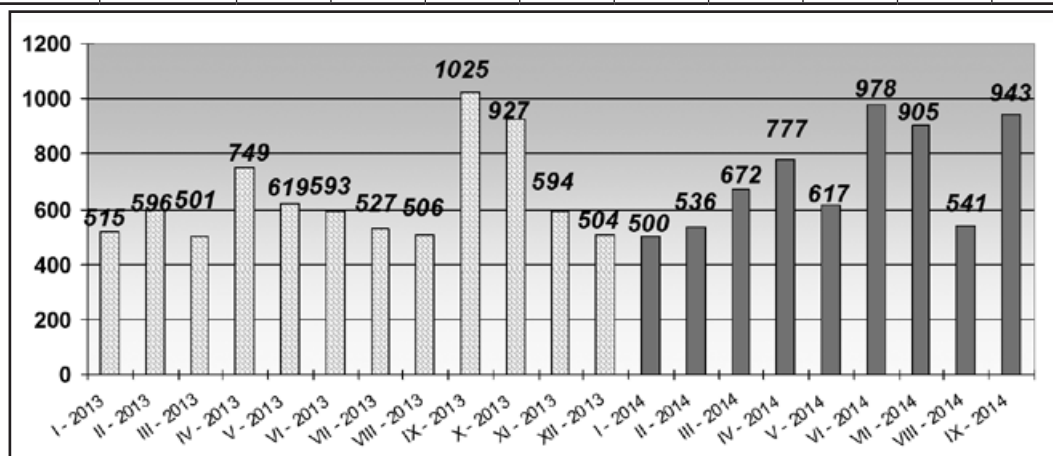
Šifra Code	NAZIV ZANIMANJA	PROFESSION	SVEGA TOTAL	OD TOGA ŽENA WOMEN
1 i 2-STUPANJ OBRAZOVANJA		1. & 2. – LEVEL OF EDUCATION		
999901	Radnici za jednostavne poslove.dn	Worker for simple jobs	6813	3686
411101	Daktilograf	Typist	86	86
913205	Kuhinjski pomoćnik	assistant of cook	62	25
932025	Radnik u tekstilnoj proizvodnji	Worker in textile production	54	51
743301	Krojač	Tailor	28	22
712201	Pomoćni zidar	assistant of mason	22	0
611206	Pomoćni cvječar	Assistant of flowerist	22	9
714102	Moler	assistant of dyer	17	0
931302	Tesarski radnik	Assistant of carpenter	14	0
743603	Sivač	Sewer	13	13
514111	Frizer za žene	Ladies hairdresser	9	9
915103	Hotelski nosač	Hotel porter	3	3
3 i 5-STUPANJ OBRAZOVANJA		3. & 5. LEVEL OF EDUCATION		
522102	Prodavač	salesman	2145	1705
514101	Frizer za žene	ladies hairdresser	909	854
723106	Automehaničar	car mechanic	896	0
722211	Bravar	locksmith	847	9
512303	Konobar	Waiter	675	115
512204	Kuhar	Cook	652	416
832401	Vozač teretnog vozila	Truck driver	456	2
722306	Kovinotokar	Lathe operator	443	32
743303	Krojač ženske odjeće	ladies wear tailor	399	392
724125	Elektromehaničar	electromechanic	336	11
732106	Keramičar	cheramist	233	1
712202	Zidar	Mason	217	18
742202	Stolar/postolar	carpenter	175	74
722308	Kovinoglođač	Lathe operator	141	16
713702	Elektroinstalater	electrician	110	0
721304	Autolimar	Car-body mechani	103	0
712401	Tesar	carpenter	101	1
721306	Aviolimar	aeroplane tin-smith	94	0
721301	Limar	tin smith	74	1
713606	Instalater grijanja i klimatizacije	Fitter for heating and air conditioning	66	0
724320	Mehaničar elektroničar	Elektronician mechanist	63	2
713601	Instalater vodovoda i kanalizacije	Fitter of waterworks and sewage system	62	0
724112	Autoelektričar	Car eletrician	59	0
815901	Kemijski laborant	Laboratory technician	50	40
714204	Autolakirer	Varnisher	43	0
741102	mesar	butcher	27	2
721203	zavarivač	welder	25	0
611102	Ratar	agriculturist	22	18
722202	Alatničar	toolmaker	13	4
4 STUPANJ OBRAZOVANJA		4. LEVEL OF EDUCATION		
412110	Ekonomski tehničar	economy technician	1697	1175
419006	Maturant gimnazije	gymnasium graduated	1479	985
311552	Strojarski tehničar	machine technician	815	273
323106	Medicinska sestra	Nurse	523	380
413303	Tehničar cestovnog prometa	Road traffic tehnician	428	79
341403	Turistički animator	Tourist animator	418	262
321212	Poljoprivredni tehničar	agriculture technician	403	241
311320	Elektrotehničar	electrotechnician	377	89
311214	Građevinski tehničar	civil engineering technician	268	98
311407	Tehničar elektroničar za računare	electronic technician for computers	223	29
311915	Tekstilni tehničar	Textile technician	199	178
419001	Upravni službenik	Managerial officer	162	140
341501	Komercijalist	comercialist	155	99
311213	Građevinski tehničar visokogradnje	civil engineering technician	147	69
322801	Farmaceutski tehničar	Pharmaceutical technician	119	99
419005	Administrativni službenik	Administrative officer	112	95
413312	Prometni tehničar	Traffic technician	100	21
311922	Grafičarski tehničar	Graphic technician	90	26
311226	Geodetski tehničar	Geodetic tehnician	81	20
311418	Tehničar elektronike	Electronical technician	68	9
322502	Zubni tehničar	Dental technician	66	48
311115	Kemijski tehničar	Chemistry technician	48	40
322201	Sanitarni tehničar	Sanitary technician	33	27

321213	Šumarski tehničar	Forestry technician	31	15
322501	Stomatološka sestra	Stomatology nurse	23	19
213111	Programer	programer	22	19
321201	Ratarski tehničar	Agricultural technician	22	16
311706	Rudarski tehničar	Minery technician	20	8
311748	Tehničar metalurgije	Metallurgic technician	14	8
321206	Vinogradarski tehničar	Wine-grower technician	11	6
516201	policajac	Policeman	8	0
322701	Veterinarski tehničar	Vet technician	6	3
61 i 62 STUPANJ OBRAZOVANJA 61. & 62. LEVEL OF EDUCATION				
412109	Ekonomski službenik	Economist	211	142
242912	Pravnik	Lawyer	108	73
233201	Učitelj predškolske djece	Preschool teacher	99	97
233101	Razredni učitelj	Class teacher	70	65
346006	Socijalni radnik	Social worker	50	44
233114	Nastavnik kemije	Chemistry teacher	32	26
213121	Inženjer računarstva	Computer engineer	29	9
214206	Građevinski inženjer	Civil engineer	28	9
233103	Nastavnik maternjeg jezika	Native tongue teacher	25	23
223004	Fizioterapeut	Physical therapist	24	16
245102	Novinar	Journalist	23	14
233115	Nastavnik biologije	Biology teacher	22	18
233105	Nastavnik povijesti	History teacher	19	14
213122	Informatičar	Informatician	17	9
244220	Kriminalist	Criminologist	12	4
214115	Inženjer cestovnog prometa	Traffic engineer	12	1
233109	Nastavnik tjelesne i zdravstvene kulture	Teacher of physical and health culture	10	1
222908	Inženjer medicinske radiologije	Radiology engineer	9	6
233111	Nastavnik matematike	Teacher of mathematic	6	4
233107	Nastavnik glazbene kulture	Teacher of music culture	5	4
233108	Nastavnik likovne kulture	Art teacher	4	1
233106	Nastavnik zemljopisa	Geography teacher	4	4
71, 72 i 8 STUPANJ OBRAZOVANJA 71., 72. & 8. LEVEL OF EDUCATION				
242912	Pravnik	Lawyer	424	314
244123	Ekonomist	Economist	241	163
232105	Profesor engleskog jezika	english language professor	157	133
221315	Inženjer agronom	Agronomy engineer	146	75
244508	Psiholog	psychologist	110	97
233117	Profesor razredne nastave	Class professor	108	103
232102	Profesor hrvatskog jezika	Croatian language professor	95	82
235105	Pedagog	Pedagogue	86	81
244101	Ekonomist za financije	Financial economist	84	62
232131	Profesor tjelesne i zdravstvene kulture	Professor of physical and health culture	80	15
245102	Novinar	journalist	73	55
214206	Građevinski inženjer	Civil engineer	63	34
232118	Profesor povijesti	History professor	62	32
214556	Strojarski inženjer	Mechanical engineer	56	16
213121	Inženjer računarstva	Computer engineer	48	22
232101	Profesor bosanskog jezika	Bosnian language professor	44	41
232106	Profesor njemačkog jezika	german language professor	41	37
244102	Ekonomista marketinga	Economist of marketing	39	27
232207	Profesor kemije	Professor of chemistry	36	32
232208	Profesor biologije	Professor of biology	36	32
244304	Politolog	Politologyst	35	21
346006	Socijalni radnik	Social worker	32	30
232128	Profesor likovnih predmeta	Art professor	29	20
232119	Profesor pedagogije	Pedagogy professor	25	21
214317	Inženjer elektrotehnike	Electrotehnic enginner	24	11
244220	Kriminalist	Police inspector	20	4
214642	Inženjer prehrambene tehnologije	Food tehnology engineer	19	16
232121	Profesor sociologije	Professor of sociology	16	12
213122	Informatičar	Informatics	14	4
214113	Inženjer arhitekture	Architect	13	8
214115	Inženjer cestovnog prometa	Traffic engineer	12	2
222101	Doktor medicine	doctor	12	11
222907	Sanitarni inženjer	Sanitary engineer	11	6
244201	Sociolog	Sociologist	10	8
246015	teolog	teologyst	8	0
222313	Veterinar	Veterinarian	7	2
232116	Profesor filozofije	Professor of philosophy	7	6
232210	Profesor zemljopisa	Professor of geography	6	3
244216	Komunikolog	communicologist	6	4
222210	Doktor stomatologije	Doctor of dentistry	5	4
245204	Kipar	sculptor	5	2
232127	Profesor latinskog jezika	Professor of latin language	3	2
245502	Glumac	Actor/actress	3	0
244207	Arheolog	Archeologist	2	1

TABELA 12. – TABLE 12.

**PREGLED BROJA UKUPNO BRISANIH OSOBA SA EVIDENCIJE
U MJESECU RUJNU 2014. - PO STUPNJU STRUČNOG OBRAZOVANJA -**
**REVIEW OF A TOTAL NUMBER OF ERASED PERSONS FROM THE REGISTER IN
SEPTEMBER 2014. - BY THE LEVEL OF EDUCATION -**

PODRUŽNICA BRANCH OFFICE	UKUPNO TOTAL ŽENA WOMEN	STUPANJ STRUČNOG OBRAZOVANJA LEVEL OF EDUCATION										
		1	2	3	4	5	61	62	71	72	8	
		ČAPLJINA	110	6	2	26	23	3	11	3	18	18
	62	2	1	15	8	2	9	3	12	10	0	
ČITLUK	77	2	0	16	15	0	2	2	20	20	0	
	44	0	0	5	5	0	2	2	17	13	0	
JABLANICA	49	3	0	16	12	0	5	1	11	1	0	
	23	2	0	6	3	0	4	0	8	0	0	
KONJIC	115	23	2	11	18	2	7	4	45	3	0	
	59	4	0	3	9	2	4	2	33	2	0	
MOSTAR	481	50	2	82	122	2	31	7	145	40	0	
	300	28	1	30	63	1	24	5	121	27	0	
NEUM	19	1	0	3	4	0	3	3	1	4	0	
	12	0	0	2	2	0	2	3	0	3	0	
PROZOR - RAMA	42	9	0	13	2	1	3	0	9	5	0	
	16	0	0	3	0	1	3	0	7	2	0	
RAVNO	0	0	0	0	0	0	0	0	0	0	0	
	0	0	0	0	0	0	0	0	0	0	0	
STOLAC	50	6	0	4	7	1	3	1	21	7	0	
	36	6	0	3	3	1	3	1	14	5	0	
UKUPNO TOTAL	943	100	6	171	203	9	65	21	270	98	0	
	552	42	2	67	93	7	51	16	212	62	0	



GRAFIKON – 4
BROJ BRISANIH RADNIKA SA EVIDENCIJE PO MJESECIMA
CHART – 4
THE NUMBER OF ERASED WORKERS FROM THE REGISTER BY MONTHS

TABELA 13. – TABLE 13.

**PREGLED BROJA BRISANIH OSOBA S EVIDENCIJE U MJESECU RUJNU 2014. GODINE
PO RAZLOZIMA PRESTANKA VOĐENJA EVIDENCIJE**

**REVIEW OF A NUMBER OF ERASED PERSONS IN SEPTEMBER 2014. BY REASONS OF ERASING FROM
THE REGISTER**

PODRUŽNICA BRANCH OFFICE	Ukupno Total	Žena Women	PO RAZLOZIMA PRESTANKA VOĐENJA EVIDENCIJE REASON OF ERASING																			
			1	2	3	4	5	6	7	8	9	10	11	12	13	14	15	16	17	18	20	
			ČAPLJINA	109	62	82	0	0	0	0	3	0	0	0	0	0	17	0	0	0	3	3
ČITLUK	77	44	73	0	0	0	0	1	0	0	0	0	0	2	0	0	0	1	0	0	0	
JABLANICA	48	23	40	0	3	0	0	3	0	0	0	0	0	1	0	0	1	1	0	0	0	
KONJIC	113	59	88	0	0	0	0	8	0	10	0	0	0	3	0	0	1	5	0	0	0	
MOSTAR	484	300	400	0	2	0	0	25	0	7	0	0	0	11	0	0	8	11	6	11	0	
NEUM	20	12	12	0	0	0	0	0	0	0	0	0	0	0	0	0	0	5	2	0	0	
PROZOR -RAMA	39	16	29	0	0	0	0	1	0	2	0	0	0	4	0	0	0	2	3	1	0	
RAVNO	0	0	0	0	0	0	0	0	0	0	0	0	0	0	0	0	0	0	0	0	0	
STOLAC	53	36	45	0	0	0	0	1	2	0	0	0	0	0	0	0	1	1	0	0	0	
UKUPNO	943	552	769	0	5	0	0	42	2	19	0	0	0	38	0	0	11	29	14	13	1	

LEGENDA – LEGEND:

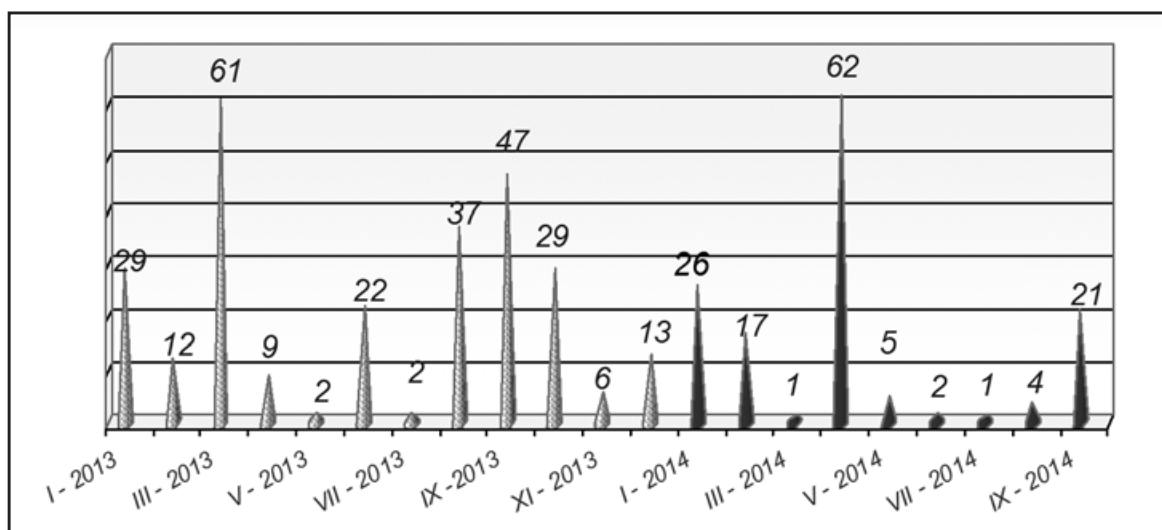
Šifra	Naziv
1	Zasnivanje radnog odnosa
2	Registrira gospodarsko društvo ili drugu pravnu osobu odnosno ostvari dividendu temeljem udjela u gospodarskom društvu ili drugoj pravnoj osobi u visini određeno u članku 3. stavak 2. zakona
3	Registrira obrt ili ostvari prihod po bilo kojem osnovu u visini određenoj u članku 3. stavak 2. zakona
4	Bavljenje poljoprivrednom djelatnošću - upis u registar poljoprivrednih proizvođača
5	Zatečen na radu bez ugovora o radu ili pisane izjave poslodavca odnosno rješenja o zasnivanju radnog odnosa ili o postavljanju
6	Ispunjavanje uvjeta za mirovinu prema propisima o mirovinsko-invalidskom osiguranju
7	Trajna nesposobnost za rad
8	Navršениh 65 godina života
9	Izdržavanje kazne zatvora, mjere sigurnosti, zaštitne ili odgojne mjere u trajanju dužem od šest mjeseci
10	Odbijeno se uključiti u obrazovanje na istom stupnju stručne spreme koji je organizirala i snosi troškove služba za zapošljavanje radi povećanja mogućnosti zapošljavanja ili ako bez opravdanog razloga prekinuto, odnosno ne završeno obrazovanje
11	Odbijen odgovarajući posao
12	Ne javljanje službi za zapošljavanje u dva uzastopna roka, bez obavještanja službe o opravdanim razlozima nejavljanja
13	Ne ispunjavanje uvjeta o aktivnom traženju posla
14	Primanje novčane naknade u skladu sa člankom 30. A zakona o izmjenama i dopunama zakona o posredovanju u zapošljavanju i socijalnoj sigurnosti neuposlenih osoba
15	Stjecanje statusa redovnog učenika ili studenta
16	Preseljenje na područje druge općine / države
17	Odjavlivanje sa evidencije
18	Smrt
19	Prelazak kod drugoga savjetodavca
20	Ostvaruje ukupne mjesečne prihode veće dd 25% prosječne mjesečne plaće uprethodnoj godini u FBiH, po bilo kojem temelju, uključujući i dividende

TABELA 14. – TABLE 14.

PREGLED SLOBODNIH RADNIH MJESTA U MJESECU RUJNU 2014. GODINE PO STUPNJU STRUČNOG OBRAZOVANJA

REVIEW OF A FREE WORK PLACES IN SEPTEMBER 2014. BY THE LEVEL OF EDUCATION

PODRUŽNICA BRANCH OFFICE	Ukupno Total	Od toga na: Out of that:		PO STUPNJU STRUČNOG OBRAZOVANJA LEVEL OF EDUCATION									
		Neodređen Undeterm.	Određeno determined	1	2	3	4	5	61	62	71	72	8
ČAPLJINA	0	0	0	0	0	0	0	0	0	0	0	0	0
ČITLUK	19	19	0	0	0	7	12	0	0	0	0	0	0
JABLANICA	0	0	0	0	0	0	0	0	0	0	0	0	0
KONJIC	1	0	1	0	0	0	0	0	0	1	0	0	0
MOSTAR	0	0	0	0	0	0	0	0	0	0	0	0	0
NEUM	1	0	1	0	0	0	0	0	0	0	0	1	0
PROZOR -RAMA	0	0	0	0	0	0	0	0	0	0	0	0	0
RAVNO	0	0	0	0	0	0	0	0	0	0	0	0	0
STOLAC	0	0	0	0	0	0	0	0	0	0	0	0	0
UKUPNO TOTAL	21	19	2	0	0	7	12	0	0	1	0	1	0



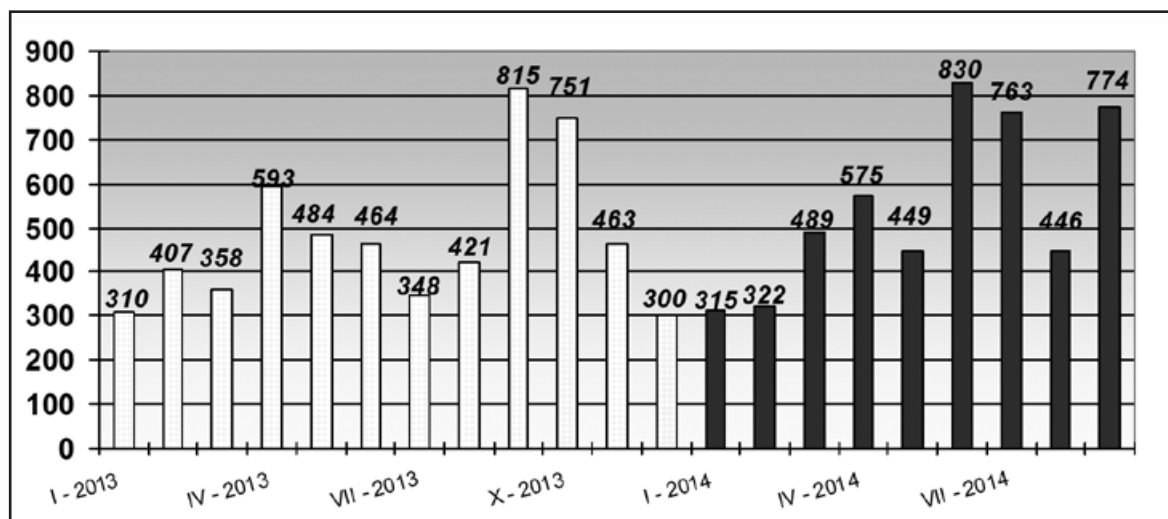
GRAFIKON – 5
BROJ ISKAZANIH POTREBA ZA RADNICIMA PO MJESECIMA
CHART – 5
THE NUMBER OF REQUIRIES FOR WORKERS BY MONTHS

TABELA 15. – TABLE 15.

**PREGLED BROJA OSOBA KOJE SU SE ZAPOSLE SA EVIDENCIJE PO STUPNJU
STRUČNOG OBRAZOVANJA I SPOLU U MJESECU RUJNU 2014.**

REVIEW OF A NUMBER OF EMPLOYED PERSONS FROM THE REGISTER IN SEPTEMBER 2014.

PODRUŽNICA BRANCH OFFICE	Ukupno Total Žena Women	PO STUPNJU STRUČNOG OBRAZOVANJA LEVEL OF EDUCATION									
		LEVEL OF EDUCATION									
		1	2	3	4	5	61	62	71	72	8
ČAPLJINA	82	1	1	18	17	2	10	3	16	14	0
	53	0	1	13	7	2	9	3	11	7	0
ČITLUK	73	1	0	14	14	0	2	2	20	20	0
	42	0	0	4	4	0	2	2	17	13	0
JABLANICA	43	2	0	14	10	0	5	1	10	1	0
	21	2	0	6	1	0	4	0	8	0	0
KONJIC	88	7	0	9	12	2	7	4	44	3	0
	55	3	0	3	6	2	4	2	33	2	0
MOSTAR	402	23	0	58	101	1	31	7	141	40	0
	255	14	0	21	45	1	23	5	119	27	0
NEUM	12	1	0	0	3	0	2	1	1	4	0
	8	0	0	0	2	0	2	1	0	3	0
PROZOR -RAMA	29	2	0	10	2	1	2	0	7	5	0
	11	0	0	1	0	1	2	0	5	2	0
RAVNO	0	0	0	0	0	0	0	0	0	0	0
	0	0	0	0	0	0	0	0	0	0	0
STOLAC	45	4	0	3	5	1	3	1	21	7	0
	32	4	0	2	2	1	3	1	14	5	0
UKUPNO TOTAL ŽENA WOMEN	774	41	1	126	164	7	62	19	260	94	0
	477	23	1	50	67	7	49	14	207	59	0



GRAFIKON - 6

BROJ ZAPOSLENIH OSOBA SA EVIDENCIJE PO MJESECIMA

CHART - 6

THE NUMBER OF EMPLOYED PERSONS FROM THE REGISTER BY MONTHS

TABELA 16. – TABLE 16.

**PREGLED BROJA ZAPOSLENIH OSOBA SA EVIDENCIJE PO NAJBROJNIJIM
ZANIMANJIMA U MJESECU RUJNU 2014.**

**REVIEW OF A NUMBER OF EMPLOYED PERSONS FROM THE REGISTER BY THE MOST NUMEROUS
PROFESSIONS IN SEPTEMBER 2014.**

Str. st. obrazovanja	Šifra	Naziv zanimanja	Svega	Žena
1	999901	radnik za jednostavne poslove drugdje nerazvrstan / rad...	41	23
		ukupno za zanimanje:	41	23
3	522102	prodavač / prodavač	23	19
	723106	automehaničar / automehaničar	16	0
	832401	vozač teretnog vozila / vozač teretnog vozila	9	0
	512204	kuhar / kuhar	8	5
	722211	bravar / bravar	8	0
	512303	konobar / konobar	7	2
	514101	frizer / frizer	5	5
	514111	frizer za žene	5	5
	743601	šivač tekstila / šivač tekstila	4	4
	743202	tkač / tkač	3	3
	712202	zidar / zidar	3	1
	743505	krojač trikotažne odjeće / krojač trikotažne odjeće	2	2
	722308	metaloglodač / kovinoglodač	2	0
	723344	mehaničar mašina za preradu nemetala / mehaničar stroje...	2	0
	721304	autolimar / autolimar	2	0
	722307	metalotokar, majstor / kovinotokar, majstor	2	0
	713704	električar održavanja / električar održavanja	2	0
	831107	vozač motornih pružnih vozila / vozač motornih pružnih...	2	0
	724125	elektromehaničar / elektromehaničar	2	0
	743507	krojač tekstila / krojač tekstila	1	1
	743303	krojač ženske odjeće, majstor / krojač ženske odjeće, ma...	2	2
	826101	rukavalac mašinama za predenje / rukovatelj strojevima...	1	1
	611102	ratar / ratar	1	1
	711301	klesar / klesar	1	0
	743304	krojač muške odjeće, majstor / krojač muške odjeće, majs...	1	0
	732106	keramičar / keramičar	1	0
	712401	tesar / tesar	1	0
	724124	elektromonter / elektromonter	1	0
	721306	aviolimar / aviolimar	1	0
	414202	referent za poštu / referent za poštu	1	0
	833232	rukavalac građevinskim mašinama / rukovatelj građevinsk...	1	0
	714102	moler / moler	1	0
	811106	rukavalac sjekačicom kamena / rukovatelj sjekačicom kam...	1	0
	723370	mašinobravar / strojobravar	1	0
	821202	rukavalac pilom za kamen / rukovatelj pilom za kamen	1	0
	742203	stolar, majstor / postolar, majstor	1	0
	723107	automehničar, majstor / automehničar, majstor	1	0
	832412	vozač kamiona / vozač kamiona	1	0
		ukupno za zanimanje:	127	51
4	419006	maturant gimnazije	29	14
	412110	ekonomski tehničar	23	10
	341403	turistički animator / turistički animator	12	10
	321212	poljoprivredni tehničar / poljoprivredni tehničar	10	5
	413303	tehničar drumskog saobraćaja / tehničar cestovnog prome...	8	2
	311320	elektrotehničar / elektrotehničar	8	1
	311552	mašinski tehničar / strojarski tehničar	6	1
	311922	grafički tehničar / grafički tehničar	5	0
	412108	službenik u knjigovodstvu / službenik u knjigovodstvu	4	4
	311214	građevinski tehničar / građevinski tehničar	4	0
	311304	elektroenergetski tehničar / elektroenergetski tehničar...	4	0

	311226	geodetski tehničar / geodetski tehničar	3	0
	413312	saobraćajni tehničar / prometni tehničar	3	0
	341501	komercijalist / komercijalist	2	2
	514111	frizer za žene	2	2
	323106	medicinska sestra / medicinska sestra	2	2
	419001	upravni službenik / upravni službenik	2	2
	233101	razredni učitelj / razredni učitelj	2	1
	245308	muzičar / glazbenik	2	0
	311212	građevinski tehničar niskogradnje / građevinski tehničar...	2	0
	311303	elektrotehničar za distribuciju električne energije / e...	2	0
	311413	tehničar za telekomunikacije / tehničar za telekomunika...	2	0
	312106	računarski tehničar / računalni tehničar	2	0
	411501	sekretarica / tajnica	1	1
	311106	hemijski tehničar analitičkih sistema / kemijski tehnič...	1	1
	311911	tehničar pređenja / tehničar pređenja	1	1
	311748	tehničar metalurgije / tehničar metalurgije	1	1
	311915	tekstilni tehničar / tekstilni tehničar	1	1
	213111	programer / programer	1	1
	322701	veterinarski tehničar / veterinarski tehničar	1	1
	311120	tehničar matematički / tehničar matematički	1	1
	311115	hemijski tehničar / kemijski tehničar	1	1
	244123	ekonomista / ekonomist	1	1
	322801	farmaceutski tehničar / farmaceutske tehničar	1	1
	311213	građevinski tehničar visokogradnje / građevinski tehnič...	1	0
	414202	referent za poštu / referent za poštu	1	0
	311407	tehničar elektroničar za računare / tehničar elektronič...	1	0
	413106	skladišni službenik / skladišni službenik	1	0
	311418	tehničar elektronike / tehničar elektronike	1	0
	311414	tehničar za radio i televizijske uređaje / tehničar za...	1	0
	311311	elektrotehničar za mjerne instrumente i sklopove / elek...	1	0
	223003	medicinska sestra-tehničar	1	0
	322601	fizioterapeut / fizioterapeut	1	0
	311313	elektrotehničar za električne mašine, aparate i uređaje...	1	0
	413308	željeznički otpravnik / željeznički otpravnik	1	0
	723107	automehničar, majstor / automehničar, majstor	1	0
	344102	carinski službenik / carinski službenik	1	0
	311318	elektrotehničar za instalacije i opremu / elektrotehnič...	1	0
		ukupno za zanimanje:	164	67
5	512204	kuhar / kuhar	2	2
	512205	kuhar specijaliteta / kuhar specijaliteta	2	2
	743301	krojač / krojač	1	1
	514111	frizer za žene	1	1
	514101	frizer / frizer	1	1
		ukupno za zanimanje:	7	7
6 ₁	233101	razredni učitelj / razredni učitelj	12	11
	233116	nastavnik razredne nastave	8	8
	233114	nastavnik hemije / nastavnik kemije	5	5
	233105	nastavnik historije / nastavnik povijesti	4	4
	233115	nastavnik biologije / nastavnik biologije	4	4
	233103	nastavnik maternjeg jezika / nastavnik maternjeg jezika...	4	4
	331201	vjeroučitelj u osnovnoj školi / vjeroučitelj u osnovnoj...	4	2
	244123	ekonomista / ekonomist	3	1
	213122	informatičar / informatičar	3	1
	233201	učitelj predškolske djece / učitelj predškolske djece	2	1
	214206	građevinski inženjer / građevinski inženjer	2	1
	233110	nastavnik tehničke kulture / nastavnik tehničke kulture...	1	1
	233112	nastavnik informatike / nastavnik informatike	1	1
	343202	upravni pravnik / upravni pravnik	1	1
	233108	nastavnik likovne kulture / nastavnik likovne kulture	1	1
	233111	nastavnik matematike / nastavnik matematike	1	1
	233113	nastavnik fizike / nastavnik fizike	1	1
	244101	ekonomista za finansije / ekonomist za finansije	1	1

	242912	pravnik / pravnik	1	0
	233109	nastavnik fizičke i zdravstvene kulture/nastavnik tjele...	1	0
	244104	ekonomista menadžmenta / ekonomist menadžmenta	1	0
	412109	ekonomski službenik / ekonomski službenik	1	0
		ukupno za zanimanje:	62	49
6 ₂	233116	nastavnik razredne nastave	2	2
	235106	defektolog / defektolog	2	1
	233111	nastavnik matematike / nastavnik matematike	2	1
	233201	učitelj predškolske djece / učitelj predškolske djece	1	1
	232105	profesor engleskog jezika / profesor engleskoga jezika	1	1
	233115	nastavnik biologije / nastavnik biologije	1	1
	331201	vjeroučitelj u osnovnoj školi / vjeroučitelj u osnovnoj...	1	1
	233107	nastavnik muzičke kulture / nastavnik glazbene kulture	1	1
	212102	matematičar / matematičar	1	1
	235112	pedagog-psiholog	1	1
	231146	predavač muzičkih umjetnosti / predavač glazbenih umj...	1	1
	221315	inženjer agronom / inženjer agronom	1	1
	232128	profesor likovnih predmeta / profesor likovnih predmeta...	1	1
	244123	ekonomista / ekonomist	1	0
	41803	građevinski inženjer za niskogradnju	1	0
	232121	profesor sociologije / profesor sociologije	1	0
		ukupno za zanimanje:	19	14
7 ₁	233117	profesor razredne nastave	51	51
	232105	profesor engleskog jezika / profesor engleskoga jezika	21	21
	232106	profesor njemačkog jezika / profesor njemačkoga jezika	17	14
	232102	profesor hrvatskog jezika / profesor hrvatskoga jezika	14	14
	244123	ekonomista / ekonomist	13	11
	232101	profesor bosanskog jezika / profesor bosanskoga jezika	9	8
	232118	profesor historije / profesor povijesti	9	4
	242912	pravnik / pravnik	8	4
	244508	psiholog / psiholog	7	7
	214206	građevinski inženjer / građevinski inženjer	7	4
	232208	profesor biologije / profesor biologije	6	4
	233101	razredni učitelj / razredni učitelj	5	5
	232207	profesor hemije / profesor kemije	5	4
	232131	profesor fizičke i zdravstvene kulture/profesor tjelesn...	5	2
	213121	inženjer računarstva / inženjer računalstva	5	2
	244101	ekonomista za finansije / ekonomist za financije	4	4
	222101	doktor medicine / doktor medicine	4	4
	232119	profesor pedagogije / profesor pedagogije	4	3
	214556	mašinski inženjer / strojarški inženjer	4	2
	232601	profesor vjeronauke / profesor vjeronauke	3	3
	232107	profesor francuskog jezika / profesor francuskoga jezik...	3	3
	235105	pedagog / pedagog	3	3
	232127	profesor muzičkih predmeta / profesor glazbenih predmet...	3	2
	213122	informatičar / informatičar	3	2
	232112	profesor turskog jezika / profesor turskoga jezika	3	1
	232121	profesor sociologije / profesor sociologije	3	1
	235106	defektolog / defektolog	2	2
	232111	profesor arapskog jezika / profesor arapskoga jezika	2	2
	232210	profesor geografije / profesor zemljopisa	2	2
	244104	ekonomista menadžmenta / ekonomist menadžmenta	2	1
	331201	vjeroučitelj u osnovnoj školi / vjeroučitelj u osnovnoj...	2	1
	221319	samostalni istraživač u poljoprivredi / samostalni istr...	2	1
	232128	profesor likovnih predmeta / profesor likovnih predmeta...	2	0
	244102	ekonomista za marketing / ekonomist za marketing	2	0
	221315	inženjer agronom / inženjer agronom	2	0
	223004	fizioterapeut	1	1
	213113	inženjer sistema za personalne računare / inženjer sust...	1	1
	214534	mašinski projektant tehnologije montaže / strojarški pr...	1	1
	232106	medicinska sestra / medicinska sestra	1	1
	244201	sociolog / sociolog	1	1

	214113	inženjer arhitekture / inženjer arhitekture	1	1
	214117	inženjer poštanskog saobraćaja / inženjer poštanskog pr...	1	1
	245102	novinar / novinar	1	1
	211307	hemičar / kemičar	1	1
	214624	inženjer hemijske tehnologije / inženjer kemijske tehn...	1	1
	214806	inženjer geodezije / inženjer geodezije	1	1
	234009	edukator - rehabilitator	1	1
	232203	profesor fizike / profesor fizike	1	1
	244103	ekonomista hoteljerstva / ekonomist hoteljerstva	1	1
	233201	učitelj predškolske djece / učitelj predškolske djece	1	1
	214120	inženjer pomorskog saobraćaja / inženjer pomorskog prom...	1	0
	232602	profesor religijske kulture / profesor religijske kultu...	1	0
	246015	teolog / teolog	1	0
	347503	sportski trener / sportski trener	1	0
	241912	savjetnik za odnose sa javnosti / savjetnik za odnose s...	1	0
	214642	inženjer prehrambene tehnologije / inženjer prehrambene...	1	0
	231158	predavač kineziologije / predavač kineziologije	1	0
	214317	inženjer elektrotehnike / inženjer elektrotehnike	1	0
		ukupno za zanimanje:	260	207
72	233117	profesor razredne nastave	6	6
	232105	profesor engleskog jezika / profesor engleskoga jezika	6	5
	214317	inženjer elektrotehnike / inženjer elektrotehnike	6	2
	232201	profesor matematike / profesor matematike	5	5
	232102	profesor hrvatskog jezika / profesor hrvatskoga jezika	5	5
	232127	profesor muzičkih predmeta / profesor glazbenih predmet...	5	2
	232131	profesor fizičke i zdravstvene kulture/profesor tjelesn...	5	0
	244508	psiholog / psiholog	4	4
	232128	profesor likovnih predmeta / profesor likovnih predmeta...	4	1
	232106	profesor njemačkog jezika / profesor njemačkoga jezika	3	3
	213122	informatičar / informatičar	3	1
	214206	građevinski inženjer / građevinski inženjer	3	0
	244104	ekonomista menadžmenta / ekonomist menadžmenta	2	2
	244123	ekonomista / ekonomist	2	2
	232208	profesor biologije / profesor biologije	2	2
	232118	profesor historije / profesor povijesti	2	1
	214806	inženjer geodezije / inženjer geodezije	2	1
	245203	slikar grafičar / slikar grafičar	2	1
	232101	profesor bosanskog jezika / profesor bosanskoga jezika	2	1
	244101	ekonomista za finansije / ekonomist za financije	2	1
	242912	pravnik / pravnik	2	0
	245308	muzičar / glazbenik	2	0
	246015	teolog / teolog	2	0
	232210	profesor geografije / profesor zemljopisa	1	1
	346006	socijalni radnik / socijalni radnik	1	1
	214117	inženjer poštanskog saobraćaja / inženjer poštanskog pr...	1	1
	244304	politolog / politolog	1	1
	214643	inženjer biotehnologije / inženjer biotehnologije	1	1
	232121	profesor sociologije / profesor sociologije	1	1
	233101	razredni učitelj / razredni učitelj	1	1
	214301	inženjer elektroenergetike / inženjer elektroenergetike...	1	1
	235105	pedagog / pedagog	1	1
	221315	inženjer agronom / inženjer agronom	1	1
	232207	profesor hemije / profesor kemije	1	1
	214115	inženjer drumskog saobraćaja / inženjer cestovnog prome...	1	1
	221108	mikrobiolog / mikrobiolog	1	1
	222101	doktor medicine / doktor medicine	1	1
	235106	defektolog / defektolog	1	0
	233109	nastavnik fizičke i zdravstvene kulture/nastavnik tjele...	1	0
	213121	inženjer računarstva / inženjer računalstva	1	0
		ukupno za zanimanje:	94	59
		ukupno	774	477

TABELA 17. – TABLE 17.

**PREGLED BROJA ZAPOSLENIH OSOBA SA EVIDENCIJE PO
DJELATNOSTIMA U MJESECU RUJNU 2014. GODINE**

**REVIEW OF A NUMBER OF EMPLOYED PERSONS FROM THE REGISTER BY ACTIVITIES IN
SEPTEMBER 2014.**

PODRUŽNICA Branch office	Ukupno TOTAL	Žene Women	DJELATNOSTI ACTIVITIES																		
			Neod.	A	B	C	D	E	F	G	H	I	J	K	L	M	N	O	P	Q	00
ČAPLJINA	82	53	19	2	0	0	4	0	0	11	7	1	0	0	4	41	3	4	0	0	5
ČITLUK	73	42	21	1	0	0	5	0	0	9	11	2	0	0	2	37	2	0	0	0	4
JABLANICA	43	21	3	1	0	0	7	0	0	2	3	0	0	1	0	17	1	1	0	0	10
KONJIC	88	55	2	1	0	0	6	1	5	8	5	1	0	1	3	48	0	0	0	0	9
MOSTAR	402	255	71	3	1	1	35	3	13	44	33	9	1	18	6	185	7	7	0	1	35
NEUM	12	8	0	0	0	0	0	0	0	0	2	0	0	0	0	9	0	0	0	0	1
PROZOR-RAMA	29	11	0	0	0	0	1	0	1	6	1	0	1	0	0	13	0	0	0	0	6
RAVNO	0	0	0	0	0	0	0	0	0	0	0	0	0	0	0	0	0	0	0	0	0
STOLAC	45	32	8	0	0	0	2	0	0	6	3	0	0	0	0	31	1	0	0	0	2
UKUPNO TOTAL	774	477	124	8	1	1	60	4	19	86	65	13	2	20	15	381	14	12	0	1	72

Legenda:

A - Poljoprivreda, lov i šumarstvo
 B - Ribarstvo
 C - Rudarstvo
 D - Prerađivačka industrija
 E - Opskrba električnom energijom, plinom i vodom
 F - Građevinarstvo
 G - Trgovina
 H - Ugostiteljstvo
 I - Prijevoz, skladištenje i veze
 J - Financijsko posredovanje
 K - Posredovanje nekretninama, iznajmljivanje i poslovne usluge
 L - Javna uprava i obrana
 M - Obrazovanje
 N - Zdravstvena i socijalna skrb
 O - Ostale javne javne, društvene, socijalne i osobne uslužne djelatnosti
 P - Privatna kućanstva sa zaposlenim osobljem
 Q - Eksteritorijalne organizacije i tijela
 00 - Neraspoređeno po djelatnostima SKD

Legend:

A – Agriculture and forestry
 B – Fishing
 C – Mining
 D – manufacturing industry
 E – electricity, gas and water supply
 F – construction
 G – trade
 H – catering
 I – transport, storage and communication
 J – financial intermediation
 K – real estate, renting and business service
 L – public administration and defence
 M – education
 N – health and social care
 O – other public, social services
 P – privat households with employes
 Q – exterritorial organisations
 00 – undisposed by activities

TABELA 18. – TABLE 18.

**PREGLED BROJA PRESTANAKA RADNOG ODNOSA
U MJESECU RUJNU 2014. GODINE
- PO STUPNJU STRUČNOG OBRAZOVANJA -**

**REVIEW OF A NUMBER OF EMPLOYMENT CESSATION IN SEPTEMBER 2014.
- BY THE LEVEL OF EDUCATION**

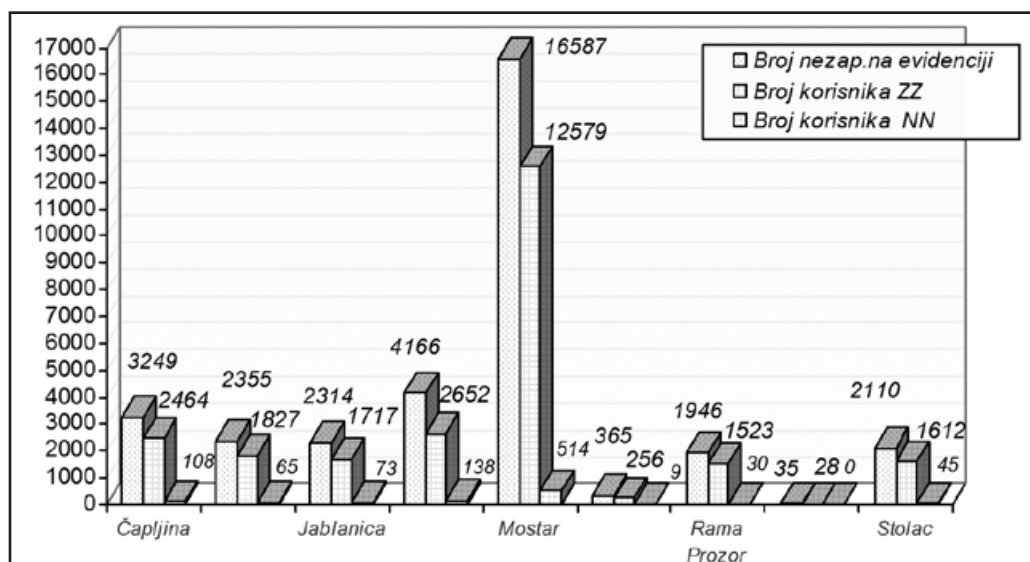
PODRUŽNICA BRANCH OFFICE	Ukupno Total Žena Women	PO STUPNJU STRUČNOG OBRAZOVANJA LEVEL OF EDUCATION									
		1	2	3	4	5	61	62	71	72	8
		ČAPLJINA	54	8	1	23	13	0	0	2	5
	20	3	0	6	7	0	0	1	2	1	0
ČITLUK	51	5	0	18	21	0	1	1	3	2	0
	19	3	0	5	7	0	1	1	0	2	0
JABLANICA	41	7	1	22	9	0	0	0	2	0	0
	17	4	0	7	4	0	0	0	2	0	0
KONJIC	67	14	0	31	18	0	0	0	3	1	0
	17	1	0	7	8	0	0	0	0	1	0
MOSTAR	201	22	1	57	95	1	6	2	16	1	0
	96	11	0	22	45	0	4	2	12	0	0
NEUM	36	5	0	17	13	0	0	1	0	0	0
	16	2	0	7	6	0	0	1	0	0	0
PROZOR –RAMA	14	6	0	3	3	0	0	0	2	0	0
	1	1	0	0	0	0	0	0	0	0	0
RAVNO	0	0	0	0	0	0	0	0	0	0	0
	0	0	0	0	0	0	0	0	0	0	0
STOLAC	21	0	0	7	12	0	0	0	1	1	0
	11	0	0	5	5	0	0	0	0	1	0
UKUPNO TOTAL	485	67	3	178	184	1	7	6	32	7	0
ŽENA WOMEN	197	25	0	59	82	0	5	5	16	5	0

TABELA 19. – TABLE 19.

PREGLED BROJA KORISNIKA ZDRAVSTVENE ZAŠTITE I NOVČANE NAKNADE NA EVIDENCIJI ZAVODA NA DAN 30.09. 2014. GODINE

REVIEW OF A NUMBER OF HEALTH CARE AND PECUNIARY AID USERS IN THE REGISTER ON THE 30.09. 2014.

PODRUŽNICA BRANCH OFFICE	BROJ NEZAPOSLENIH OSOBA NA DAN 30.09.2014. No. of unemployed persons on the 30.09.2014.	BROJ KORISNIKA ZDRAVSTVENE ZAŠTITE NO. OF HEALTH CARE USERS	BROJ KORISNIKA NOVČANE NAKNADE NO. OF PECUNIARY AID USERS
ČAPLJINA	3249	2464	108
ČITLUK	2355	1827	65
JABLANICA	2314	1717	73
KONJIC	4166	2652	138
MOSTAR	16587	12579	514
NEUM	365	256	9
PROZOR-RAMA	1946	1523	30
RAVNO	35	28	0
STOLAC	2110	1612	45
UKUPNO TOTAL	33127	24658	982



GRAFIKON - 7
BROJ KORISNIKA ZDRAVSTVENE ZAŠTITE I NOVČANE NAKNADE
CHART - 7

THE NUMBER OF HEALTH CARE AND PECUNIARY AID USERS

TABELA 20. – TABLE 20.

PREGLED BROJA KORISNIKA ZDRAVSTVENE ZAŠTITE NA EVIDENCIJI ZAVODA NA DAN 30.09. 2014. GODINE PO STUPNJU STRUČNE SPREME

REVIEW OF A NUMBER OF HEALTH CARE USERS IN THE REGISTER ON THE 30.09.2014.

PODRUŽNICA BRANCH OFFICE	Ukupno Total Žena Women	PO STUPNJU STRUČNOG OBRAZOVANJA LEVEL OF EDUCATION									
		1	2	3	4	5	61	62	71	72	8
		ČAPLJINA	2464	380	46	956	809	9	58	43	94
	1241	196	21	426	424	1	41	23	58	51	0
ČITLUK	1827	154	9	771	638	0	48	34	77	96	0
	952	84	3	345	332	0	34	25	55	74	0
JABLANICA	1717	327	36	696	463	8	19	17	138	13	0
	790	189	17	215	247	0	11	8	95	8	0
KONJIC	2652	795	16	924	641	10	31	42	174	19	0
	1149	280	9	380	328	0	18	22	101	11	0
MOSTAR	12579	1928	191	4308	4193	63	313	208	1044	331	0
	6065	948	100	1485	2204	2	208	120	750	248	0
NEUM	256	40	3	111	69	0	5	8	9	11	0
	121	18	2	56	28	0	2	5	4	6	0
PROZOR -RAMA	1523	426	22	627	289	1	37	18	50	53	0
	740	182	5	279	171	1	26	14	26	36	0
RAVNO	28	7	1	10	9	0	0	0	1	0	0
	10	2	1	3	3	0	0	0	1	0	0
STOLAC	1612	351	15	632	445	3	27	23	75	41	0
	780	194	8	236	236	0	22	15	43	26	0
UKUPNO TOTAL	24658	4408	339	9035	7556	94	538	393	1662	633	0
ŽENA WOMEN	11848	2093	166	3425	3973	4	362	232	1133	460	0



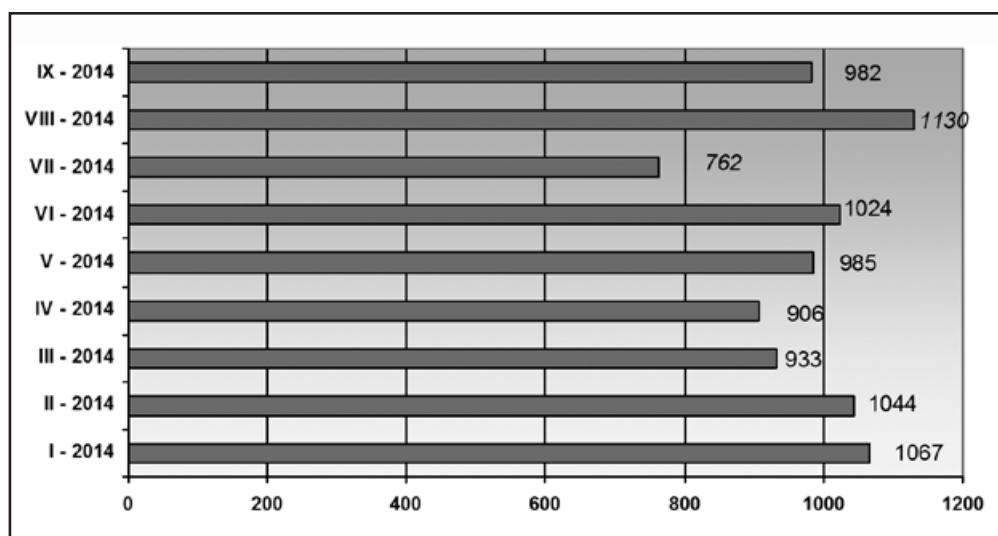
GRAFIKON - 8
BROJ KORISNIKA ZDRAVSTVENE ZAŠTITE PO MJESECIMA
CHART - 8
THE NUMBER OF HEALTH CARE USERS BY MONTHS

TABELA 21. – TABLE 21.

**PREGLED BROJA KORISNIKA NOVČANE NAKNADE I DRUGIH PRAVA PO OPĆINAMA
NA DAN 30.09.2014. GODINE**

**REVIEW OF A NUMBER OF PECUNIARY AID USERS AND OTHER PRIVILEGE BY MUNICIPALITIES ON
THE 30.09.2014.**

Podružnica Branch office	Ukupno TOTAL Žena Women	KORIŠTENJA PRAVA – USED PRIVILEGES					MIO	Osiguranje u sluč. nesreće na poslu i profesionalno oboljenje
		Novčana naknada iz RO	Novčana naknada iz inozemstva	Novčana naknada za razvojačene branitelje	Produljena novčana naknada			
ČAPLJINA	3249	108	0	0	0	0	0	
	1645	51	0	0	0	0	0	
ČITLUK	2355	65	0	0	0	2	0	
	1255	34	0	0	0	1	0	
JABLANICA	2314	73	0	0	0	0	0	
	1116	14	0	0	0	0	0	
KONJIC	4166	138	0	0	0	0	0	
	1982	30	0	0	0	0	0	
MOSTAR	16587	514	0	0	0	3	0	
	8784	232	0	0	0	1	0	
NEUM	365	9	0	0	0	0	0	
	174	5	0	0	0	0	0	
PROZOR- RAMA	1946	30	0	0	0	0	0	
	996	10	0	0	0	0	0	
RAVNO	35	0	0	0	0	0	0	
	12	0	0	0	0	0	0	
STOLAC	2110	45	0	0	0	1	0	
	1079	20	0	0	0	0	0	
UKUPNO TOTAL	33127	982	0	0	0	6	0	
	17043	396	0	0	0	2	0	



GRAFIKON – 9
BROJ KORISNIKA NOVČANE NAKNADE PO MJESECIMA
CHART – 9
THE NUMBER OF PECUNIARY AID USERS BY MONTHS

TABELA 22. – TABLE 22.

**PREGLED BROJA RAZVOJAČENIH BRANITELJA, ČLANOVA OBITELJI POGINULIH I
NESTALIH BRANITELJA I DR.
NA DAN 30.09. 2014. GODINE**

**REVIEW OF A NUMBER OF DEMILITARIZE SOLDIERS, FAMILY MEMBERS OF FALLEN AND MISSING
SOLDIERS ETC. ON THE 30.09. 2014.**

PODRUŽNICA Branch office	RAZVOJAČENI BRANITELJI	ČLANOVI OBITELJI MEMBERS OF FAMILY		UKUPNO INVALIDA	Od toga: RATNI VOJNI INVALIDI	OSOBE SA FAKTOROM OTEŽANE ZAPOŠLJIVOSTI
	DEMILITARIZE SOLDIERS	Poginulog	Nestalog			
	TOTAL/WOMEN	Fallen	Missing			
ČAPLJINA	465	10	31	50	28	8
	70	6	18	12	2	1
ČITLUK	442	0	0	11	0	5
	196	0	0	2	0	1
JABLANICA	372	41	98	31	7	5
	36	11	40	11	1	0
KONJIC	911	27	37	60	42	1
	94	14	14	5	0	0
MOSTAR	2401	433	247	505	149	219
	323	245	148	162	5	83
NEUM	50	0	0	3	0	2
	2	0	0	1	0	1
PROZOR- RAMA	364	12	4	48	22	46
	31	4	2	8	0	16
RAVNO	7	0	0	2	0	1
	1	0	0	0	0	0
STOLAC	386	9	40	21	4	10
	33	6	21	8	0	5
UKUPNO TOTAL	5398	532	457	731	252	297
ŽENA WOMEN	786	286	243	209	8	107

OBJAŠNJENJE ZNAKOVA I POJMOVA:

1. **NEZAPOSLENE OSOBE** su osobe bez zaposlenja, sposobna za rad, aktivno traže posao, starosne dobi od 15 do 65 godina evidentirane u službama za zapošljavanje
2. **OSOBE KOJE PRVI PUT TRAŽE ZAPOSLENJE** su nezaposlene osobe evidentirane u službama za zapošljavanje, a koje prije nisu bile u radnom odnosu.
3. **NEZAPOSLENE OSOBE ZBOG PRESTANKA RADA ORGANIZACIJA I POSLODAVACA** su osobe koje su evidentirane u službama za zapošljavanje, a ostale su bez posla zbog prestanka obavljanja djelatnosti poslodavaca.
4. **KORISNICI NOVČANE NAKNADE** su nezaposlene osobe koje su prijavljene na evidenciju nezaposlenih a koje su prema odredbama Zakona ostvarile ovo pravo.
5. **ZAPOSLENI S EVIDENCIJE SLUŽBE ZA ZAPOSŁJAVANJE** su osobe koje su se zaposlile u zemlji i inozemstvu tijekom izvještajnog mjeseca, a bile su u evidenciji nezaposlenih.
6. **BRISANI IZ EVIDENCIJE** su nezaposlene osobe koje se brišu iz evidencije nezaposlenih prema odredbama Zakona
7. **POTREBE ZA RADNICIMA** predstavljaju broj slobodnih radnih mjesta koje poslodavci prijavljuju tijekom izvještajnog mjeseca.

KVALIFIKACIJSKA STRUKTURA:

STUPANJ STRUČNOG OBRAZOVANJA I	STUPANJ STRUČNOG OBRAZOVANJA II
1	NKV - Nekvalificirani radnik NSS - Niža stručna sprema
2	PKV - Polukvalificirani radnik
3	KV - Kvalificirani radnik
4	SSS - Srednja stručna sprema
5	VKV - Visoko kvalificirani radnik
61, 62	VŠS - Viša stručna sprema
71, 72, 8	VSS - Visoka stručna sprema

ZNAKOVI:

- 0 Nema pojave
 ... Ne raspolaže se podacima
 * Napomena ispod teksta
 () Procjena podatka

EXPLANATION OF SYMBOLS AND NOTIONS:

1. **UNEMPLOYED PERSONS** are persons without employment, capable for work, actively seeking for a job, 15 – 60 years of age, registered in the services for employment (Labor services).
2. **PERSONS WHO ARE LOOKING FOR A JOB FOR THE FIRST TIME** are persons registered in the services for employment, and they have not been employed previously.
3. **UNEMPLOYED PERSONS BECAUSE OF WORK SUSPENSION OF ORGANIZATIONS OR EMPLOYERS** are persons registered in the services for employment (Labour services), but who stayed without a job because of employers work suspension.
4. **PECUNIARY AID USERS** are unemployed persons registered in the Register of unemployed who has realized this privilege through legislate regulations.
5. **EMPLOYED FROM THE REGISTER OF SERVICE FOR EMPLOYMENT (LABOUR SERVICE)** are persons employed in our country or abroad during the reported month, who have been in the Register of unemployed.
6. **REQUIRIES FOR WORKERS** present the number of free work places which employers registered during reported month.
7. **REALIZED REGISTRATIONS ABOUT REQUIRIES FOR WORKERS** present employers information about employing during reported month and give information about really realized registered requiries for workers.

QUALIFICATION STRUCTURE:

LEVEL OF EDUCATION I	LEVEL OF EDUCATION II
1	NQ - non-qualified worker LSE - lower school education
2	HQ - half-qualified worker
3	QW - qualified worker
4	SSE - secondary school educat.
5	HQW - highly qualified worker
61, 62	HSE - high school education
71, 72, 8	FE - faculty education

SIGNS – SYMBOLS:

- 0 without occurrence
 ... unavailable datas
 * comment below text
 () data evaluation

HERCEGOVAČKO-NERETVANSKA ŽUPANIJA/KANTON

SLUŽBA ZA ZAPOŠLJAVANJE HERCEGOVAČKO -NERETVANSKE ŽUPANIJE/KANTONA		Vlado Čuljak ravnatelj	ADRESA: K. Tvrtka 19 88000 Mostar	Tel./fax: +387 36 334-800; 334-801	E-mail: ravnatelj@zzz.tel.net.ba
PODRUŽNICA	VODITELJ PODRUŽNICE				
Čapljina	Rajič Nikolina	A. Starčevića 4	036/808-135	capljina@zzz.tel.net.ba	
Čitluk	Ostojić Nikola	K. Tomislava b.b.	036/642-630	citluk@zzz.tel.net.ba	
Jablanica	Teletović Ajdin	Trg oslobođenja b.b.	036/752-818	biro.jablanica@bih.net.ba	
Konjic	Faladžić Adnan	Kolonija 8	036/726-253	biro.konjic@bih.net.ba	
Mostar	<i>Odjeljenje 1</i>	Božić Nikola	K. Tvrtka 19	036/334-809	mostar@zzz.tel.net.ba
	<i>Odjeljenje 2</i>	Šantić Sabina	Braće Fejić 53A	036/551-331	odjeljenje2mostar@bih.net.ba
Neum	Udženija Ivan	Zagrebačka b.b.	036/880-219	neum@zzz.tel.net.ba	
Prozor-Rama	Džalto Jure	Splitska b.b.	036/770-102	prozor-rama@zzz.tel.net.ba	
Ravno	Vukić Antica	Ravno b.b.	036/891-030	ravno@zzz.tel.net.ba	
Stolac	Raič Mirko	Banovinska 4	036/853-330	stolac@zzz.tel.net.ba	

