

**STATISTIČKI BILTEN
ZA SRPANJ 2014.**

**STATISTICAL BULLETIN
FOR JULY 2014.**

UVODNE NAPOMENE 6

- TABELA 1. -	Zaposlenost po djelatnostima u Hercegovačko-Neretvanskoj županiji/kantonu	12
- TABELA 2. -	Zaposlenost po općinama.....	12
- TABELA 3. -	Pregled stanja i fluktuacije nezaposlenih osoba tijekom mjeseca srpnja 2014. godine GRAFIKON-1.....	13
- TABELA 4. -	Pregled broja novoprijavljenih osoba na evidenciji u mjesecu srpnju 2014. godine - po stupnju stručnog obrazovanja GRAFIKON-2	14
- TABELA 5. -	Pregled broja nezaposlenih osoba na evidenciji na dan 31.07. 2014. godine - po stupnju stručnog obrazovanja i spolu.....	15
- TABELA 6. -	Pregled broja nezaposlenih osoba na evidenciji na dan 31.07. 2014. godine - po stupnju stručnog obrazovanja GRAFIKON - 3	16
- TABELA 7. -	Pregled broja nezaposlenih osoba po dužini čekanja na zaposlenje, po stupnju stručnog obrazovanja i spolu na dan 31.07. 2014. godine	17
- TABELA 8. -	Pregled broja nezaposlenih osoba po godinama starosti, po stupnju stručne obrazovanja i spolu na dan 31.07. 2014.	18
- TABELA 9. -	Pregled broja nezaposlenih osoba po godinama starosti, dužini čekanja na zaposlenje i spolu na dan 31.07.2014.	19
- TABELA 10. -	Pregled broja nezaposlenih osoba na evidenciji na dan 31.07.2014. godine – nezaposlene osobe bez radnog iskustva po stupnju stručnog obrazovanja	20
- TABELA 11. -	Pregled broja nezaposlenih osoba na evidenciji po najbrojnim zanimanjima na dan 31.07.2014. godine	21

PREFACE NOTE..... 6

- Table 1. –	Employment by activities (Herzegovina-Neretva Canton).....	12
- Table 2. –	Employment by municipalities	12
- Table 3. –	Review of the condition and fluctuation of unemployed during July 2014. CHART – 1	13
- Table 4. –	Review of a number of newly-registered persons in the Register in July 2014. – by the level of education CHART – 2	14
- Table 5. –	Review of a number of unemployed in the Register on the 31.07.2014. – by the level of education and gender	15
- Table 6. –	Unemployed persons in the Register on the 31.07.2014. – by the level of education CHART – 3	16
- Table 7. -	Review of the unemployed persons by time span for job - by the level of education on the 31.07.2014.....	17
- Table 8. -	Review of the unemployed persons by age and the level of Education on the 31.07.2014.....	18
- Table 9. -	Review of the unemployed persons by age, time span for job and gender on the 31.07.2014	19
- Table 10. –	Review of the unemployed persons in the Register on the 31.07.2014. – unemployed persons without a work experience by the level of education	20
- Table 11. –	Review of a number of unemployed persons in the Register by the most numerous professions on the 31.07.2014.	21

- TABELA 12. - Pregled broja ukupno brisanih osoba sa evidencije po stupnju stručnog obrazovanja i spolu u mjesecu srpnju 2014. godine GRAFIKON – 4	23
- TABELA 13. - Pregled broja ukupno bisanih sa evidencije u mjesecu srpnju 2014. godine - po razlozima prestanka vođenja evidencije	24
- TABELA 14. - Pregled slobodnih radnih mjesta u mjesecu srpnju 2014. godine - po stupnju stručnog obrazovanja GRAFIKON- 5.....	25
- TABELA 15. - Pregled broja osoba koje su se zaposlile sa evidencije u mjesecu srpnju 2014. godine - po stupnju stručnog obrazovanja i spolu GRAFIKON - 6	26
- TABELA 16. - Pregled broja zaposlenih osoba sa evidencije po najbrojnim zanimanjima u mjesecu srpnju 2014. godine	27
- TABELA 17. - Pregled broja zaposlenih osoba sa evidencije po djelatnostima u mjesecu srpnju 2014. godine	30
- TABELA 18. - Pregled broja prestanaka radnog odnosa u mjesecu srpnju 2014. godine – po stupnju stručnog obrazovanja	31
- TABELA 19. - Pregled broja korisnika zdravstvene zaštite i novčane naknade na evidenciji na dan 31.07. 2014.godine GRAFIKON – 7	32
- TABELA 20. - Pregled broja korisnika zdravstvene zaštite na evidenciji na dan 31.07. 2014. godine - po stupnju stručnog obrazovanja i spolu GRAFIKON – 8	33
- TABELA 21. - Pregled broja korisnika novčane naknade i drugih prava, po općinama na dan 31.07. 2014. godine GRAFIKON – 9	34
- TABELA 22. - Pregled broja razvojačenih branitelja, članova obitelji poginulih ili nestalih branitelja domovinskog rata i dr. na dan 31.07. 2014. godine	35

- Table 12. -	Review of a total number of erased persons by the level of education and gender in July 2014. CHART – 4	23
- Table 13. -	Review of a number of erased persons in July 2014. by reasons of erasing from the Register.....	24
- Table 14. –	Review of a free work places in July 2014. by the level of education CHART – 5	25
- Table 15. –	Review of a number of employed persons from the Register in July 2014. – by the level of education and gender CHART – 6	26
- Table 16. -	Review of a number of employed persons from the Register by the most numerous professions in July 2014	27
- Table 17. -	Review of a number of employed persons from the Register by activities in July 2014	30
- Table 18. –	Review of a number of employment cessation in July 2014. by the level of education	31
- Table 19. –	Review of a number of health care and pecuniary aid users in the Register on the 31.07. 2014. CHART – 7	32
- Table 20. –	Review of a number of health care users in the Register on the 31.07. 2014. by the level of education and gender CHART – 8	33
- Table 21. –	Review of a number of pecuniary aid users and other Privilege by municipalities in the Register on the 31.07. 2014. CHART – 9	34
- Table 22. –	Review of a number of demilitarize soldiers, family members of fallen and missing soldiers etc. on the 31.07. 2014.	35

NEZAPOSLENOST I ZAPOSŁJAVANJE U SRPNJU 2014. GODINE

Koncem srpnja 2014. godine na evidenciji Službe za zapošljavanje Hercegovačko - Neretvanske županije/kantona bilo je evidentirano 32.938 nezaposlenih osoba, što je u usporedbi sa prosječnom nezaposlenošću u 2013. godine više za 2,6 %, a u odnosu na prošli mjesec više za 1,5 %.

Gledano po općinama najveći broj registriranih nezaposlenih osoba nalazi se u općini Mostar (16.561 ili 50,3 %), zatim u općini Konjic (4.063 ili 12,3 %), slijedi Čapljina (3.241 ili 9,8 %), Čitluk (2.335 ili 7,1 %), Jablanica (2.317 ili 7,0 %), Stolac (2.116 ili 6,4 %), Prozor – Rama (1.926 ili 5,9 %), Neum (344 ili 1,0 %) i općina Ravno sa 35 nezaposlene osobe na evidenciji.

U kvalifikacijskoj strukturi nezaposlenih osoba najveći broj čine osobe u trećem stupnju stručnog obrazovanja 11.613, što predstavlja udio od 35,3 %, zatim slijedi četvrti stupanj sa 9.698 osoba ili 29,4 %, prvi stupanj 6.837 ili 20,8 %, stupanj 71 2.148 ili 6,5 %, stupanj 72 sa 790 osoba ili 2,4 %, stupanj 61 727 ili 2,2 %, drugi stupanj 519 ili 1,6 %, stupanj 62 sa 475 osoba ili 1,4 % i peti stupanj 131 ili 0,4 %.

Od ukupnog broja osoba koje traže zaposlenje koncem srpnja 2014. godine bilo je 17.127 žena, što čini 52,0 %.

U ukupnom broju na posao čeka do 1 godine dana 7.138 osoba ili 21,7 %, a preko 9 godina čeka njih 7.083 ili 21,5 %. Na evidenciji nezaposlenih osobe do 30 godina starosti čine 30,9 % (10.174 osoba), a svaka četvrta osoba na evidenciji je stara preko 50 godina (8.062 osoba ili 24,5 %).

Nezaposlenih osoba koji traže prvo zaposlenje je bilo 13.415, što od ukupnog broja predstavlja 40,7 %. Broj žena koje prvi put traže zaposlenje iznosi 7.187 ili 21,8 % od ukupnog broja nezaposlenih osoba.

Najviše nezaposlenih osoba na dan 31.07. 2014. godine po pojedinim stupnjevima stručnog obrazovanja ima u sljedećim zanimanjima:

1, 2 STUPANJ STRUČNOG OBRAZOVANJA:

- radnici za jednostavne poslove 6820
- daktilograf..... 87
- kuhinjski pomoćnik 62
- radnik u tekstilnoj proizvodnji..... 54
- krojač 27
- pomoćni zidar 22
- pomoćni cvječar..... 21
- moler 17
- tesarski pomoćnik 13
- itd.

UNEMPLOYMENT AND EMPLOYMENT IN JULY 2014.

At the end of July 2014, there were 32.938 unemployed persons in the Register of Service for employment (Labour Service) at H-N Canton. In comparison with the average unemployment in 2013, the number of unemployed has grown for 2,6 %, and in comparison with last month has grown for 1,5 %.

Mostar municipality has the biggest number of registered unemployed persons (16.561 or 50,3 %), after that Konjic municipality (4.063 or 12,3 %), followed by Čapljina (3.241 or 9,8 %), Čitluk (2.335 or 7,1 %), Jablanica (2.317 or 7 %), Stolac (2.116 or 6,4 %), Prozor - Rama (1.926 or 5,9 %), Neum (344 or 1 %) and municipality Ravno with 35 unemployed persons in the Register.

In the qualification structure of unemployed persons the biggest number makes **3. level of education** 11.613, what presents a portion of 35,3 %, followed by **4. level of education** with 9.698 persons or 29,4 %, **1. level of education** with 6.837 or 20,8 %, **71. level of education** with 2.148 or 6,5 %, **72. level of education** with 790 or 2,4 %, **61. level of education** with 727 or 2,2 %, **2. level of education** with 519 or 1,6 %, **62. level of education** with 475 or 1,4 %, and **5. level of education** with 131 or 0,4 %.

At the end of July 2014., there were 17.127 women what makes 52 % out of total number of persons were looking for a job.

In a total number of unemployed on job waits: till one year 7.138 or 21,5 % and over nine years 7.083 or 21,5 % persons. In the register young persons till 30 years of age make 30,9 % (10.174 persons), and every fourth person in the register is older than 50 years of age (8.062 or 24,5 %).

There were 13.415 persons who were looking for a job for a first time, what makes 40,7 % out of total number. The number of women who were looking for job for the first time, was 7.187 or 21,8 % from the total number of unemployed persons.

The biggest number of the persons without employment, by the single levels of education, on the 31.07.2014. was in next professions:

1. & 2. LEVEL OF EDUCATION:

• workers without profession.....	6.820
• typist	87
• cook assistant	62
• textile garment worker	54
• tailor	27
• mason assistant	22
• assistant of florist.....	21
• dyer assistant.....	17
• carpenter assistant.....	13
• etc.	

3, 5 STUPANJ STRUČNOG OBRAZOVANJA:

• prodavač.....	2122
• frizer za žene.....	886
• automehaničar.....	866
• bravar.....	825
• konobar.....	652
• kuhar.....	598
• vozač teretnog vozila.....	449
• kovinotokar.....	446
• itd.	

4 STUPANJ STRUČNOG OBRAZOVANJA:

• ekonomski tehničar.....	1644
• maturant gimnazije.....	1453
• strojarski tehničar.....	795
• medicinski tehničar.....	497
• tehničar cestovnog prometa.....	421
• turistički animator.....	418
• poljoprivredni tehničar.....	399
• elektrotehničar.....	371
• itd.	

61, 62 STUPANJ STRUČNOG OBRAZOVANJA:

• ekonomski službenik.....	218
• pravnik.....	111
• učitelj predškolske djece.....	110
• razredni učitelj.....	87
• socijalni radnik.....	48
• nastavnik kemije.....	36
• inženjer računarstva.....	28
• itd.	

71, 72, 8 STUPANJ STRUČNOG OBRAZOVANJA:

• pravnik.....	434
• ekonomist.....	253
• profesor engleskog jezika.....	177
• profesor razredne nastave.....	159
• inženjer agronom.....	152
• psiholog.....	118
• profesor hrvatskog jezika.....	99
• ekonomist za financije.....	89
• pedagog.....	89
• profesor tjelesne i zdravstvene kulture.....	84
• novinar.....	79
• građevinski inženjer.....	67
• profesor povijesti.....	66
• itd.	

3. & 5. LEVEL OF EDUCATION:

• salesman.....	2122
• ladies hairdresser	886
• car mechanic	866
• locksmith.....	825
• waiter	652
• cook.....	598
• driver.....	449
• lathe operator	446
• etc.	

4. LEVEL OF EDUCATION:

• economy technician	1644
• gymnasium graduate.....	1453
• machine technician	795
• medicine technician	497
• roadtraffic technician	421
• tourist technician.....	418
• agronomy technician.....	399
• electro-technician.....	371
• etc.	

61. & 62. LEVEL OF EDUCATION:

• economist.....	218
• lawyer	111
• pre-school teacher.....	110
• class teacher	87
• social worker.....	48
• chemistry teacher	36
• computer engineer	28
• etc.	

71., 72. & 8 LEVEL OF EDUCATION:

• lawyer	434
• economist.....	253
• english language professor	177
• class professor.....	159
• agriculture engineer	152
• psychologist	118
• professor of Croatian language.....	99
• economist (financial)	89
• pedagogist.....	89
• professor of physical and health culture	84
• journalist	79
• civil engineer	67
• history professor	66
• etc.	

U ovom mjesecu evidentirano je 1396 novoprijavljenih osoba. Istodobno je zbog zaposlenja brisano 763 osoba, a po raznim drugim osnovama (promjena stupnja stručnog obrazovanja, neredovito javljanje, stjecanje uvjeta za mirovinu, preseljenje, uključanje u redovito školovanje, smrt, ostvarenje prihoda iznad četvrtine prosječne mjesečne plaće u FBiH iz prethodne godine, itd.) brisane su sa evidencije još 142 osobe.

Od ukupnog broja novoprijavljenih osoba njih 784 su se javili na evidenciju zbog prestanka radnog odnosa.

Koncem srpnja zdravstvenu zaštitu putem Službe za zapošljavanje koristilo je 24.336 nezaposlenih osoba ili 73,9 %. To znači da na svake četiri osobe evidentirane kod Službe za zapošljavanje tri su istodobno i korisnici zdravstvene zaštite.

Promatrano po općinama najveći udio korisnika zdravstvene zaštite u ukupnom broju nezaposlenih ima Ravno 80,0 %, Prozor – Rama 78,1 %, Čitluk 77,5 %, Stolac 75,8 %, Čapljina 75,6 %, Mostar 75,2 %, Jablanica 74,5 %, Neum 66,0 % i Konjic 62,3 %.

Koncem mjeseca evidentirano je i 762 korisnika novčane naknade što je u odnosu na prošli mjesec manje za 25,6 %. Od ukupnog broja 54,5 % korisnika novčane naknade otpada na Mostar, na Konjic 14,8 %, na Čapljinu 8 %, na Jablanicu 7,4 %, na Čitluk 7,2 %, itd.

U ovom mjesecu dvije osobe sa evidencije nezaposlenih stekle su pravo na dokup staža do tri godine za odlazak u mirovinu.

Na evidenciji je bilo ukupno 5.419 razvojačenih branitelja (svaki šesti na evidenciji), kao i 1010 članova obitelji poginulih i nestalih branitelja. Broj razvojačenih branitelja je za 0,2 % manji nego prošlog mjeseca.

U ukupnom broju nezaposlenih osoba koncem srpnja nalazi se i 249 ratnih vojnih invalida, 291 osoba sa faktorom otežane zapošljivosti, kao i 478 ostalih invalida.

U srpnju su poduzeća putem Službe za zapošljavanje iskazala potrebu samo za 1 djelatnikom. Tijekom ovog mjeseca 763 osobe sa evidencije nezaposlenih su zasnovale radni odnos.

Najbrojnija zanimanja u kojima su se osobe zaposlile su: radnik za jednostavne poslove 77, ekonomski tehničar 62, maturant gimnazije 44, prodavač 41, pravnik (71) 28, bravar 16, stolar 14, kuhar 14, turistički animator 14, automehaničar 12, poljoprivredni tehničar 12, strojarski tehničar 12, pravnik (72) 12, frizer 10, tehničar cestovnog prometa 10, ekonomist (72) 10, konobar 9, elektroenergetski tehničar 9, frizer za žene 8, kovinotokar 8, ekonomist (71) 8, itd.

Najviše osoba se zaposlilo u prerađivačkoj industriji, trgovini, javnoj upravi i obrani, ugostiteljstvu, građevinarstvu, zdravstvu i socijalnoj skrbi, ostalim javnim društvenim, socijalnim i osobnim uslužnim djelatnostima, posredovanju nekretninama, prijevozu, skladištenju i vezama, itd.

Uz prethodnu suglasnost Federalnog zavoda za zapošljavanje tijekom izvještajnog mjeseca je izdano 20 radnih dozvola strancima.

Prema podacima Federalnog zavoda za statistiku, dobivenih od organizacija – poslodavaca, u travnju 2014. godine u Hercegovačko – Neretvanskoj županiji / kantonu bilo je zaposleno 47.083 radnika.

U privredi je radilo 26.808 djelatnika ili 56,9 %, a u neprivredi 20.275 ili 43,1 %.

Broj zaposlenih u travnju 2014. u odnosu na prosjek 2013. godine veći je za 371 radnika ili za 0,8 %, a u odnosu na ožujak 2014 manji za 81 radnika ili za 0,2 %.

In the observed month there were 1396 newly-registered persons evidenced. At the same time because of employment 763 persons were erased, also by other different reasons (changing the level of education, irregular advising, gaining a conditions for pension, removal, income over a quarter of monthly salary in F BiH, death, etc.) 142 persons were erased from the Register.

Out of a total number of newly reported 784 persons reported themselves because of work ceasing.

At the end of July through the Service for employment (Labour Service), health care was using 24.336 unemployed persons or 73,9 %. That means, that on every fourth person registered at the Service, three of them are at the same time users of health care.

Observed by municipality the biggest portion of health care users in a total number of unemployed has Ravno 80 %, followed by Prozor - Rama 78,1 %, Čitluk 77,5 %, Stolac 75,8 %, Čapljina 75,6 %, Mostar 75,2 %, Jablanica 74,5 %, Neum 66 % and Konjic 62,3 %.

At the end of July 762 users of pecuniary aid were evidenced and in comparison with last month is less for 25,6 %. Out of a total number 54,5 % of users of pecuniary aid belong to Mostar; 14,8 % to Konjic; 8,0 % to Čapljina; 7,4 % to Jablanica and 7,2 % to Čitluk.

During this month 2 persons from the Register did make additional payment to the three years of pension contribution.

Total number of the demilitarize soldiers in the Register was 5.419 (every sixth in the Register), as well as 1.010 family members of fallen and missing soldiers (defenders). The number of demilitarize soldiers is less for 0,2 % in comparison with last month.

In a total number of unemployed persons at the end of July there were 249 disabled war veterans, 291 persons with aggravating employment factor and 478 other invalids.

In July companies (firms) shown need for just 1 worker. During this month 763 persons from the Register were employed.

During this month the most numerous employed professions were: workers for simple jobs 77, economy technician 62, gymnasium graduated 44, salesman 41, lawyer (71) 28, locksmith 16, carpenter 14, cook 14, touristic technician 14, car mechanic 12, agronomy technician 12, machine technician 12, lawyer (72) 12, hairdresser 10, road traffic technician 10, economist (72) 10, waiter 9, electro technician 9, ladies hairdresser 8, lathe operator 8, economist (71) 8, etc.

The biggest number was employed in the manufacturing industry, commerce, public administration, catering, civil engineering, health and social care, other public, social and personal obliging activities, real estate, transportation, warehouse and connection, etc.

Following agreement with Federal Labour service during reported month 20 work permits were issued to the foreigners.

Following the datas of the Federal Institute for statistics, obtained from organizations–employers, in April 2014., 47.083 workers were employed in H-N canton.

26.808 workers or 56,9 % worked in the economy, and 20.275 or 43,1 % worked in the non-economy.

The number of employed in April 2014. in a comparison with an average in 2013. has grown for the 371 workers or 0,8 %, and in comparison with March 2014. is less for the 81 workers or 0,2 %.

TABELA 1. – TABLE 1.

ZAPOSLENOST po djelatnostima u Hercegovačko – Neretvanskom kantonu / županiju *
EMPLOYMENT by activities at the Herzegovina – Neretva Canton

DJE LATNOST – ACTIVITY	BROJ ZAPOSLENIH – NO. OF EMPLOYED				
	Prosje k 2013. Average 2013.	III 2014.	IV 2014.	INDEKS – INDEKS	
				IV 2014. Pros-aver. 2013.	IV 2014.
UKUPNO HNŽ/K – TOTAL HN CANTON	46.712	47.164	47.083	100,8	99,8
<i>A – Poljoprivreda, šumarstvo i ribolov – Agriculture, forestry and fishing</i>	592	565	550	92,9	97,3
<i>B – Vađenje ruda i kamena – Mining</i>	110	112	73	66,4	65,2
<i>C – Prerađivačka industrija – Manufacturing</i>	6.395	6.398	6.326	98,9	98,9
<i>D – proizvodnja i opskrba električnom energijom, plinom i parom i klimatizacija – Production and supply of electricity and gas</i>	1.830	1.812	1.807	98,7	99,7
<i>E – Opskrba vodom, uklanjanje otpadnih voda, upravljanje otpadom, te sanacija okoliša – Water supply, effluent removing, waste management</i>	987	987	989	100,2	100,2
<i>F – Građevinarstvo – Construction</i>	2.313	2.327	2.383	103,0	102,4
<i>G – Trgovina na veliko i malo; popravak motornih vozila i motocikala – Retail and wholesale trade; repair of motor vehicles and motorcycles</i>	8.291	8.389	8.377	101,0	99,9
<i>H – Prijevoz, skladištenje – Transport and storage</i>	2.262	2.293	2.290	101,2	99,9
<i>I – Hotelijerstvo i ugostiteljstvo – Hotel industry and catering</i>	2.363	2.674	2.687	113,7	100,5
<i>J – Informacije i komunikacije – Information and communication</i>	1.364	1.327	1.326	97,2	99,9
<i>K – Financijske djelatnosti i osiguranje – Financial activities and insurance</i>	1.412	1.346	1.340	94,9	99,6
<i>L – Poslovanje nekretninama – Real estate</i>	117	206	206	176,1	100,0
<i>M – Stručne, naučne i tehničke djelatnosti – Scientific and technical activities</i>	875	963	963	110,01	100,0
<i>N – Administrativne i pomoćne uslužne djelatnosti – Administrative and service activities</i>	2.162	2.435	2.400	111,0	98,6
<i>O – Javna uprava i obrana; obvezno socijalno osiguranje – Public administration and defence; obligatory social insurance</i>	4.793	4.555	4.596	95,9	100,9
<i>P – Obrazovanje – Education</i>	4.299	4.420	4.414	102,7	99,9
<i>Q – Zdravstvena i socijalna skrb – Health and social care</i>	3.750	3.851	3.862	103,0	100,3
<i>R – Umjetnost, zabava i rekreacija – Art, entertainment and recreation</i>	1.188	893	883	74,3	98,9
<i>S – Ostale uslužne djelatnosti – Other service activities</i>	500	613	613	122,6	100,0
<i>00 – Neraspoređeno po djelatnostima SKD</i>	1.109	998	998	90,0	100,0

TABELA 2. - TABLE 2.

ZAPOSLENOST PO OPĆINAMA ** - EMPLOYMENT BY MUNICIPALITIES

OPĆINA MUNICIPALITY	BROJ ZAPOSLENIH – NO. OF EMPLOYED				
	Prosje k 2013. Average 2013.	III 2014.	IV 2014.	INDEKS – INDEKS	
				IV 2014. Pros.-Aver. 2013.	IV 2014.
UKUPNO H-N Ž – TOTAL H-N Canton	46.712	47.164	47.083	100,8	99,8
ČAPLJINA	3.321	3.308	3.281	98,8	99,2
ČITLUK	4.771	4.697	4.758	99,7	101,3
JABLANICA	1.882	1.894	1.888	100,3	99,7
KONJIC	4.699	4.671	4.554	96,9	97,5
MOSTAR	29.048	29.552	29.594	101,9	100,1
NEUM	986	924	919	93,2	99,5
PROZOR-RAMA	1.051	1.152	1.150	109,4	99,8
RAVNO	66	65	65	98,5	100,0
STOLAC	888	901	874	98,4	97,0

* Mjesečni statistički pregled Federacije BiH po

** županijama/kantonima Federalnog Zavoda za statistiku, za lipanj 2014.

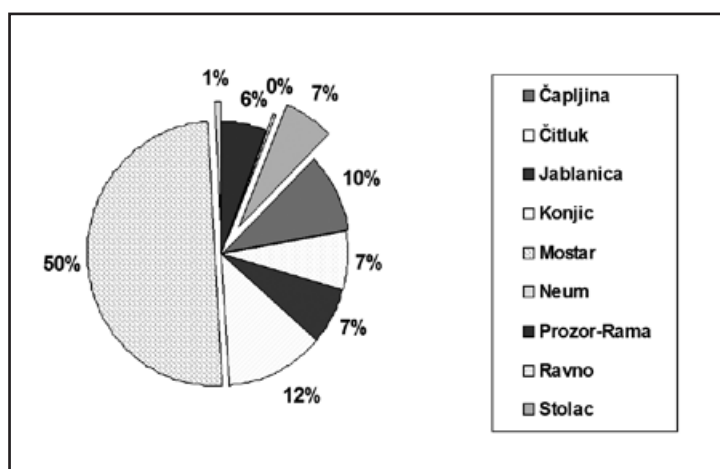
(Monthly statistic review of Federation BiH by Cantons from the Federal Institute for statistics, June 2014.)

TABELA 3. – TABLE 3.

PREGLED STANJA I FLUKTUACIJE NEZAPOSLENIH OSOBA TIJEKOM MJESECA SRPNJA 2014. GODINE

REVIEW OF THE STATE AND FLUCTUATION OF UNEMPLOYED PERSONS DURING JULY 2014.

PODRUŽNICA BRANCH OFFICE	Prosječan broj nezaposlenih u 2013. Average number of unemployed in 2013.	SRPANJ 2014. GODINE – JULY 2014.				INDEKS - INDEX		
		Stanje State on 30.06. 2014.	broj novoprijavljenih no. of newly-reported	brisani zbog zaposlenja erased because employment	brisani ostali razlozi erased – otehr reasons	Stanje State 31.07. 2014.	7: 2	7: 3
1	2	3	4	5	6	7	8	9
ČAPLJINA	3056	3165	172	60	36	3241	106,1	102,4
ČITLUK	2377	2281	114	48	12	2335	98,2	102,4
JABLANICA	2234	2281	85	43	6	2317	103,7	101,6
KONJIC	3944	4097	184	209	9	4063	103,0	99,2
MOSTAR	16041	16290	673	344	58	16561	103,2	101,7
NEUM	389	348	19	21	2	344	88,4	98,9
PROZOR-RAMA	1921	1888	66	15	13	1926	100,3	102,0
RAVNO	31	35	0	0	0	35	112,9	100,0
STOLAC	2076	2062	83	23	6	2116	101,9	102,6
UKUPNO-TOTAL	32089	32447	1396	763	142	32938	102,6	101,5



GRAFIKON -1

UČEŠĆE NEZAPOSLENIH OSOBA PO OPĆINAMA NA DAN 31.07. 2014.

CHART - 1

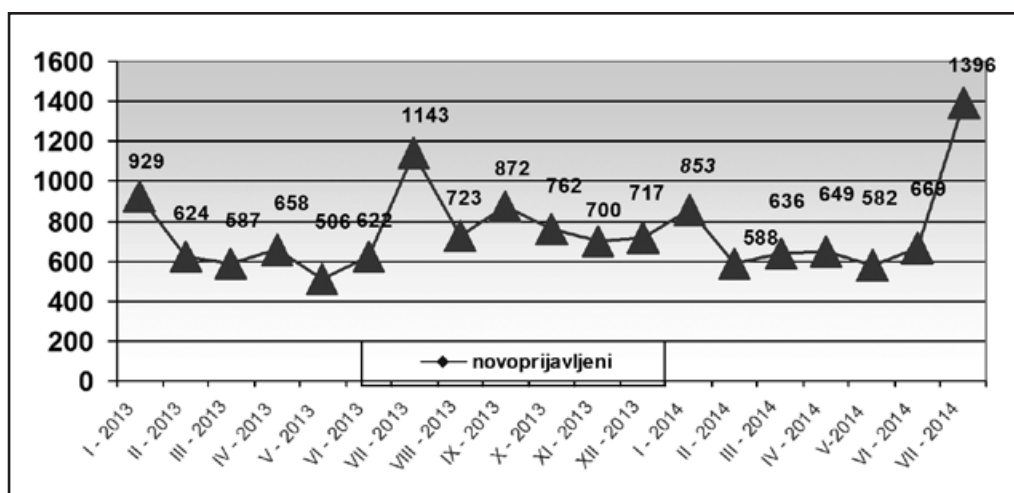
THE PORTION OF UNEMPLOYED PERSONS BY MUNICIPALITIES ON THE 31.07.2014.

TABELA 4. - TABLE 4.

**PREGLED BROJA NOVOPRIJAVLJENIH OSOBA NA EVIDENCIJI
U MJESECU SRPNJU 2014. GODINE
- PO STUPNJU STRUČNOG OBRAZOVANJA -**

**REVIEW OF A NUMBER OF NEWLY - REPORTED PERSONS IN THE REGISTER IN
JULY 2014. - BY THE LEVEL OF EDUCATION -**

PODRUŽNICA BRANCH OFFICE	Ukupno TOTAL	od toga žena Women	PO STUPNJU STRUČNOG OBRAZOVANJA LEVEL OF EDUCATION									
			1	2	3	4	5	61	62	71	72	8
ČAPLJINA	172	87	19	3	51	55	3	4	3	17	17	0
ČITLUK	114	71	1	0	24	38	0	2	6	22	21	0
JABLANICA	85	47	7	2	26	28	1	2	1	14	4	0
KONJIC	184	75	13	1	54	59	5	2	6	39	5	0
MOSTAR	673	359	27	0	134	255	3	26	13	163	52	0
NEUM	19	11	1	0	7	0	0	2	1	3	5	0
PROZOR -RAMA	66	35	9	0	24	15	1	3	0	6	8	0
RAVNO	0	0	0	0	0	0	0	0	0	0	0	0
STOLAC	83	47	5	0	26	19	1	3	3	12	14	0
UKUPNO TOTAL	1396	732	82	6	346	469	14	44	33	276	126	0



GRAFIKON - 2

**BROJ NOVOPRIJAVLJENIH OSOBA NA EVIDENCIJI NEZAPOSLENIH PO MJESECIMA
CHART - 2**

THE NUMBER OF NEWLY - REPORTED PERSONS IN THE REGISTER BY MONTHS

TABELA 5. – TABLE 5.

**PREGLED BROJA NEZAPOSLENIH OSOBA NA EVIDENCIJI NA DAN 31.07. 2014.
GODINE - PO STUPNJU STRUČNOG OBRAZOVANJA I SPOLU -**

**REVIEW OF A NUMBER OF UNEMPLOYED PERSONS IN THE REGISTER ON THE 31.07.2014.
– BY THE LEVEL OF EDUCATION AND GENDER –**

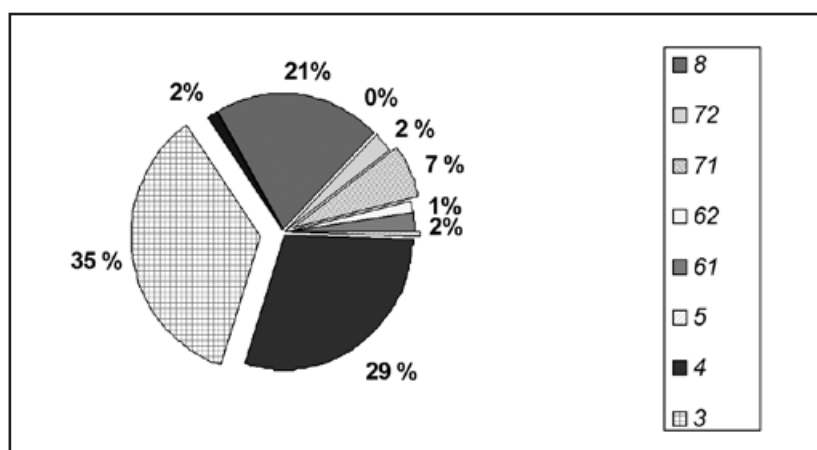
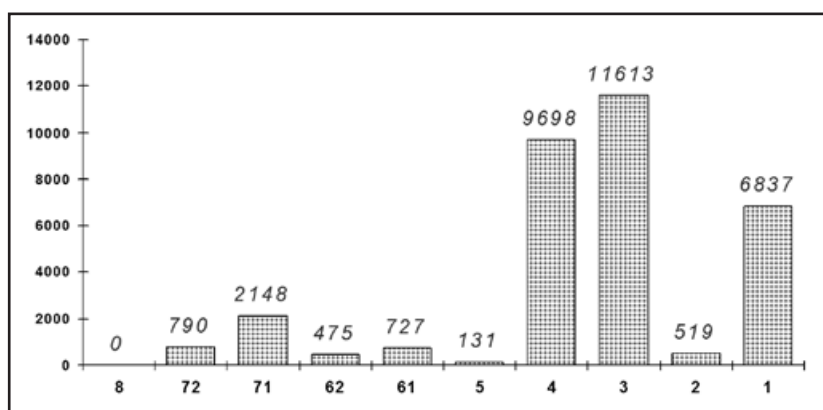
PODRUŽNICA BRANCH OFFICCE	UKUPNO TOTAL		STUPANJ STRUČNOG OBRAZOVANJA LEVEL OF EDUCATION									
			1	2	3	4	5	61	62	71	72	8
			ČAPLJINA	Svega Total	3241	582	72	1218	1008	19	80	55
	Žena women	1669	311	35	549	542	4	61	30	75	62	0
ČITLUK	Svega Total	2335	298	22	985	733	1	53	40	99	104	0
	Žena Women	1249	174	13	451	393	0	39	30	72	77	0
JABLANICA	Svega Total	2317	481	50	928	628	8	28	20	161	13	0
	Žena women	1118	278	22	324	350	0	17	8	111	8	0
KONJIC	Svega Total	4063	1446	29	1296	906	16	47	50	245	28	0
	Žena Women	1977	680	11	563	486	2	29	31	157	18	0
MOSTAR	Svega Total	16561	2924	287	5463	5372	80	427	247	1332	429	0
	Žena Women	8859	1695	172	2207	3038	5	301	142	984	315	0
NEUM	Svega Total	344	61	3	130	90	1	11	14	15	19	0
	Žena Women	166	24	2	62	46	0	5	9	7	11	0
PROZOR -RAMA	Svega Total	1926	533	30	770	398	2	44	20	68	61	0
	Žena Women	989	238	9	350	259	2	33	15	40	43	0
RAVNO	Svega Total	35	7	1	12	12	0	0	1	2	0	0
	Žena Women	12	2	1	3	5	0	0	0	1	0	0
STOLAC	Svega Total	2116	505	25	811	551	4	37	28	106	49	0
	Žena Women	1088	297	17	317	311	1	30	18	67	30	0
UKUPNO HNK/Ž TOTAL HNK/Ž	Svega Total	32938	6837	519	11613	9698	131	727	475	2148	790	0
	Žena women	17127	3699	282	4826	5430	14	515	283	1514	564	0

TABELA 6. – TABLE 6.

**NEZAPOSLENE OSOBE NA EVIDENCIJI NA DAN 31.07. 2014.
- PO STUPNJU STRUČNOG OBRAZOVANJA -**

**UNEMPLOYED PERSONS IN THE REGISTER ON THE 31.07.2014.
- BY THE LEVEL OF EDUCATION -**

<i>Stupanj stručnog obrazovanja Level of education</i>	<i>Broj radnika No. of workers</i>	<i>Udio % Portion</i>
8	0	0,0
72	790	2,4
71	2148	6,5
62	475	1,4
61	727	2,2
5	131	0,4
4	9698	29,4
3	11613	35,3
2	519	1,6
1	6837	20,8
UKUPNO Total	32938	100,0



GRAFIKON - 3

NEZAPOSLENE OSOBE PO STUPNJU STRUČNOG OBRAZOVANJA NA DAN 31.07.2014.god.
CHART - 3

UNEMPLOYED PERSONS BY THE LEVEL OF EDUCATION ON THE 31.07.2014.

TABELA 7. – TABLE 7.

PREGLED BROJA NEZAPOSLENIH OSOBA PO DUŽINI ČEKANJA NA ZAPOSLENJE - PO STUPNJU STRUČNOG OBRAZOVANJA NA DAN 31.07. 2014. GODINE

**REVIEW OF THE UNEMPLOYED PERSONS BY TIME SPAN FOR JOB
- BY THE LEVEL OF EDUCATION ON THE 31.07. 2014.**

DUŽINA ČEKANJA TIME SPAN	UKUPNO TOTAL		STUPANJ STRUČNOG OBRAZOVANJA LEVEL OF EDUCATION									
			1	2	3	4	5	61	62	71	72	8
			<i>Svega Total</i>									
<i>Žena Women</i>												
Do 6 mjeseci till 6 months	<i>Svega Total</i>	4029	476	16	1116	1434	25	103	144	487	228	0
	<i>Žena Women</i>	1977	198	8	411	668	7	76	81	363	165	0
6 - 9 mjeseci 6 - 9 months	<i>Svega Total</i>	1535	238	13	429	493	4	38	65	141	114	0
	<i>Žena Women</i>	755	118	8	152	248	1	20	35	95	78	0
9 - 12 mjeseci 9-12 months	<i>Svega Total</i>	1574	184	14	536	568	6	35	37	131	63	0
	<i>Žena Women</i>	767	85	5	201	286	1	26	24	93	46	0
12 - 18 mjeseci 12-18 months	<i>Svega Total</i>	2349	310	23	746	818	9	60	64	231	88	0
	<i>Žena Women</i>	1143	150	9	249	418	0	44	47	163	63	0
18 - 24 mjeseci 18-24 months	<i>Svega Total</i>	2176	322	15	697	730	1	48	48	196	119	0
	<i>Žena Women</i>	1143	174	7	290	398	0	31	28	134	81	0
2 - 3 godine 2 - 3 years	<i>Svega Total</i>	3392	545	33	1146	1059	6	90	65	335	113	0
	<i>Žena Women</i>	1715	293	17	435	545	1	67	39	230	88	0
3 - 5 godina 3 - 5 years	<i>Svega Total</i>	4374	892	72	1548	1335	10	109	38	321	49	0
	<i>Žena Women</i>	2288	528	37	666	700	1	77	22	226	31	0
5 - 7 godina 5 - 7 years	<i>Svega Total</i>	3248	732	63	1262	933	15	69	5	163	6	0
	<i>Žena Women</i>	1811	428	36	614	556	2	46	3	122	4	0
7 - 9 godina 7 - 9 years	<i>Svega Total</i>	3178	907	71	1309	749	8	56	4	68	6	0
	<i>Žena Women</i>	1534	414	35	519	483	0	37	2	39	5	0
Preko 9 god. Over 9 years	<i>Svega Total</i>	7083	2231	199	2824	1579	47	119	5	75	4	0
	<i>Žena Women</i>	3994	1311	120	1289	1128	1	91	2	49	3	0
UKUPNO TOTAL	<i>Svega Total</i>	32938	6837	519	11613	9698	131	727	475	2148	790	0
	<i>Žena women</i>	17127	3699	282	4826	5430	14	515	283	1514	564	0

TABELA 8. – TABLE 8.

**PREGLED BROJA NEZAPOSLENIH OSOBA PO GODINAMA STAROSTI
I STUPNJU STRUČNOG OBRAZOVANJA NA DAN 31.07. 2014. GODINE**

**REVIEW OF THE UNEMPLOYED PERSONS BY AGE AND THE LEVEL OF EDUCATION
ON THE 31.07.2014.**

STAROSNA DOB AGE GROUP	UKUPNO TOTAL		STUPANJ STRUČNOG OBRAZOVANJA LEVEL OF EDUCATION									
			1	2	3	4	5	61	62	71	72	8
			15–19 godina 15–19 years	Svega Total	1214	88	10	678	437	0	0	0
	Žena Women	459	37	1	232	188	0	0	0	0	1	0
20–24 godina 20 – 24 years	Svega Total	3747	158	50	1369	1874	1	3	116	123	53	0
	Žena Women	1525	58	20	465	756	0	2	80	107	37	0
25–29 godina 25 – 29 years	Svega Total	5213	302	37	1353	1670	2	103	280	793	673	0
	Žena Women	2889	135	16	600	832	2	68	168	580	488	0
30–34 godina 30 – 34 years	Svega Total	4247	455	31	1593	1219	6	176	51	687	29	0
	Žena Women	2320	199	6	763	687	2	137	19	491	16	0
35–39 godina 35 – 39 years	Svega Total	3622	843	30	1388	945	5	148	11	235	17	0
	Žena Women	1953	455	19	613	568	3	109	7	165	14	0
40–44 godina 40 – 44 years	Svega Total	3240	1024	52	1212	772	2	77	9	84	8	0
	Žena Women	1827	517	29	607	551	1	57	7	53	5	0
45–49 godina 45 – 49 years	Svega Total	3593	968	61	1450	1000	3	46	5	56	4	0
	Žena Women	2048	527	35	689	720	1	36	1	36	3	0
50–54 godina 50 – 54 years	Svega Total	3466	1071	72	1096	1083	23	62	2	55	2	0
	Žena Women	1868	642	51	370	726	1	43	1	34	0	0
55–59 godina 55 – 59 years	Svega Total	2979	1220	105	955	517	51	58	1	71	1	0
	Žena Women	1441	700	65	304	308	2	32	0	30	0	0
60–64 godina 60 – 64 years	Svega Total	1532	663	69	497	172	36	52	0	41	2	0
	Žena Women	762	405	39	180	89	2	30	0	17	0	0
65 i više > 65	Svega Total	85	45	2	22	9	2	2	0	3	0	0
	Žena Women	35	24	1	3	5	0	1	0	1	0	0
UKUPNO TOTAL	Svega Total	32938	6837	519	11613	9698	131	727	475	2148	790	0
	Žena women	17127	3699	282	4826	5430	14	515	283	1514	564	0

TABELA 9. – TABLE 9.

**PREGLED BROJA NEZAPOSLENIH OSOBA PO GODINAMA STAROSTI, DUŽINI
ČEKANJA NA ZAPOSLENJE I SPOLU NA DAN 31.07. 2014. GODINE**

**REVIEW OF THE UNEMPLOYED PERSONS BY AGE, TIME SPAN FOR JOB AND GENDER
ON THE 31.07.2014.**

STAROSNA DOB	UKUPNO TOTAL	DUŽINA ČEKANJA									
		TIME SPAN									
		Do 6 mj.	6-9 mj.	9-12 mj.	12-18 mj.	18-24 mj.	2-3 g	3-5 g	5-7 g	7-9 g	Preko 9 g
15-19 g.	1214	627	32	237	204	54	55	5	0	0	0
15-19 y.	459	248	13	84	70	21	21	2	0	0	0
20-24 g.	3747	539	282	354	434	441	677	774	241	5	0
20-24 y.	1525	274	133	150	181	188	234	265	96	4	0
25-29 g.	5213	872	405	282	485	519	724	726	518	425	257
25-29 y.	2889	497	228	175	290	317	433	388	237	212	112
30-34 g.	4247	607	193	197	266	290	516	692	498	288	700
30-34 y.	2320	321	96	112	147	147	254	392	299	180	372
35-39 g.	3622	397	154	147	217	201	360	528	375	332	911
35-39 y.	1953	188	64	73	113	106	175	291	215	202	526
40-44 g.	3240	247	137	79	197	158	251	368	343	404	1056
40-44 y.	1827	125	71	52	98	92	145	219	214	180	631
45-49 g.	3593	232	89	78	175	183	269	372	384	509	1302
45-49 y.	2048	115	41	47	89	98	146	228	245	235	804
50-54 g.	3466	239	102	77	149	152	240	389	370	494	1254
50-54 y.	1868	117	51	33	62	86	145	227	217	212	718
55-59 g.	2979	187	91	79	140	122	207	333	331	468	1021
55-59 y.	1441	66	40	22	57	56	114	174	185	191	536
60-64 g.	1532	79	48	43	79	55	86	175	180	231	556
60-64 y.	762	25	17	18	34	32	43	97	102	110	284
>65	85	3	2	1	3	1	7	12	8	22	26
	35	1	1	1	2	0	5	5	1	8	11
TOTAL	32938	4029	1535	1574	2349	2176	3392	4374	3248	3178	7083
	17127	1977	755	767	1143	1143	1715	2288	1811	1534	3994

TABELA 10. – TABLE 10.

**PREGLED BROJA NEZAPOSLENIH OSOBA NA EVIDENCIJI
NA DAN 31.07. 2014. GODINE - NEZAPOSLENE OSOBE BEZ RADNOG ISKUSTVA PO
STUPNJU STRUČNOG OBRAZOVANJA -**

**REVIEW OF THE UNEMPLOYED PERSONS IN THE REGISTER ON THE 31.07.2014.
– UNEMPLOYED PERSONS WITHOUT A WORK EXPERIENCE BY THE LEVEL OF EDUCATION -**

PODRUŽNICA BRANCH OFFICE	Ukupno Total	od toga žena Women	PO STUPNJU STRUČNOG OBRAZOVANJA LEVEL OF EDUCATION									
			1	2	3	4	5	61	62	71	72	8
ČAPLJINA	1246	658	193	30	436	417	0	27	39	39	65	0
ČITLUK	762	371	66	5	304	259	0	9	29	24	66	0
JABLANICA	1075	586	217	13	413	302	0	4	15	100	11	0
KONJIC	1972	1101	675	10	569	497	0	16	41	140	24	0
MOSTAR	6331	3428	1086	135	1916	2064	7	97	175	559	292	0
NEUM	98	38	14	0	38	26	0	1	5	5	9	0
PROZOR –RAMA	769	417	132	7	346	160	0	16	17	40	51	0
RAVNO	10	3	1	0	3	3	0	0	1	2	0	0
STOLAC	1152	585	235	16	452	308	1	18	22	60	40	0
UKUPNO TOTAL	13415	7187	2619	216	4477	4036	8	188	344	969	558	0

TABELA 11. – TABLE 11

**PREGLED BROJA NEZAPOSLENIH OSOBA NA EVIDENCIJI
- PO NAJBROJNIJIM ZANIMANJIMA NA DAN 31.07. 2014. -
REVIEW OF A NUMBER OF UNEMPLOYED PERSONS IN THE REGISTER
BY THE MOST NUMEROUS PROFESSIONS ON THE 31.07. 2014. -**

Šifra Code	NAZIV ZANIMANJA	PROFESSION	SVEGA TOTAL	OD TOGA ŽENA WOMEN
1 i 2-STUPANJ OBRAZOVANJA		1. & 2. – LEVEL OF EDUCATION		
999901	Radnici za jednostavne poslove.dn	Worker for simple jobs	6820	3695
411101	Daktilograf	Typist	87	87
913205	Kuhinjski pomoćnik	assistant of cook	62	25
932025	Radnik u tekstilnoj proizvodnji	Worker in textile production	54	51
743301	Krojač	Tailor	27	21
712201	Pomoćni zidar	assistant of mason	22	0
611206	Pomoćni cvječar	Assistant of flowerist	21	9
714102	Moler	assistant of dyer	17	0
931302	Šesarski radnik	Assistant of carpenter	13	0
743603	Sivač	Sewer	13	13
514111	Frizer za žene	Ladies hairdresser	9	9
915103	Hotelski nosač	Hotel porter	3	3
3 i 5 STUPANJ OBRAZOVANJA		3. & 5. LEVEL OF EDUCATION		
522102	Prodavač	salesman	2122	1691
514101	Frizer za žene	ladies hairdresser	886	834
723106	Automehaničar	car mechanic	866	0
722211	Bravar	locksmith	825	9
512303	Konobar	Waiter	652	116
512204	Kuhar	Cook	598	388
832401	Vozač teretnog vozila	Truck driver	449	3
722306	Kovinotokar	Lathe operator	446	32
743303	Krojač ženske odjeće	ladies wear tailor	398	391
724125	Elektromehaničar	electromechanic	315	10
732106	Keramičar	cheramist	236	1
712202	Zidar	Mason	218	15
742202	Stolar/postolar	carpenter	187	86
722308	Kovinoglodač	Lathe operator	140	16
721304	Autolimar	Car-body mechani	106	0
712401	Tesar	carpenter	102	1
713702	Elektroinstalater	electrician	102	0
721306	Aviolimar	aeroplane tin-smith	95	0
721301	Limar	tin smith	71	0
713601	Instalater vodovoda i kanalizacije	Fitter of waterworks and sewage system	64	0
724320	Mehaničar elektroničar	Elektronician mechanist	60	2
724112	Autoelektričar	Car eletrician	58	0
713606	Instalater grijanja i klimatizacije	Fitter for heating and air conditioning	56	0
815901	Kemijski laborant	Laboratory technician	48	39
714204	Autolakirer	Varnisher	43	0
741102	mesar	butcher	26	2
611102	Ratar	agriculturist	23	19
722202	Alatničar	toolmaker	12	3
723204	aviomehaničar	plane mechanic	10	0
4 STUPANJ OBRAZOVANJA		4. LEVEL OF EDUCATION		
412110	Ekonomski tehničar	economy technician	1644	1159
419006	Maturant gimnazije	gymnasium graduated	1453	971
311552	Strojarski tehničar	machine technician	795	270
323106	Medicinska sestra	Nurse	497	369
413303	Tehničar cestovnog prometa	Road traffic tehnician	421	78
341403	Turistički animator	Tourist animator	418	261
321212	Poljoprivredni tehničar	agriculture technician	399	242
311320	Elektrotehničar	electrotechnician	371	89
311214	Građevinski tehničar	civil engineering technician	264	94
311407	Tehničar elektroničar za računare	electronic technician for computers	218	30
311915	Tekstilni tehničar	Textile technician	196	175
419001	Upravni službenik	Managerial officer	163	141
311213	Građevinski tehničar visokogradnje	civil engineering technician	147	71
341501	Komercijalist	commercialist	145	94
322801	Farmaceutski tehničar	Pharmaceutical technician	109	90
419005	Administrativni službenik	Administrative officer	108	91
413312	Prometni tehničar	Traffic technician	102	18
311922	Grafičarski tehničar	Graphic technician	91	26
311226	Geodetski tehničar	Geodetic technician	78	21
322502	Zubni tehničar	Dental technician	67	50
311418	Tehničar elektronike	Electronical technician	60	8
311115	Kemijski tehničar	Chemistry technician	48	40
321213	Šumarski tehničar	Forestry technician	31	15

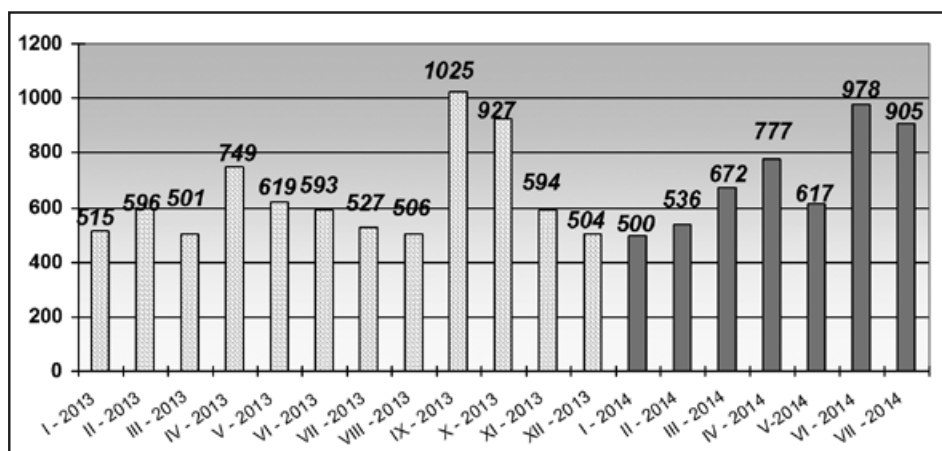
322201	Sanitarni tehničar	Sanitary technician	30	25
213111	Programer	programer	23	20
321201	Ratarski tehničar	Agricultural technician	22	16
322501	Stomatološka sestra	Stomatology nurse	19	17
311706	Rudarski tehničar	Minery technician	18	8
311748	Tehničar metalurgije	Metallurgic technician	15	9
321206	Vinogradarski tehničar	Wine-grower technician	11	6
516201	Policajac	Policeman	9	0
322701	Veterinarski tehničar	Vet technician	5	2
61 i 62 STUPANJ OBRAZOVANJA			61. & 62. LEVEL OF EDUCATION	
412109	Ekonomski službenik	Economist	218	147
242912	Pravnik	Lawyer	111	74
233201	Učitelj predškolske djece	Preschool teacher	110	98
233101	Razredni učitelj	Class teacher	87	80
346006	Socijalni radnik	Social worker	48	42
233114	Nastavnik kemije	Chemistry teacher	36	29
213121	Inženjer računarstva	Computer engineer	28	9
233103	Nastavnik maternjeg jezika	Native tongue teacher	28	26
214206	Građevinski inženjer	Civil engineer	27	10
233115	Nastavnik biologije	Biology teacher	24	22
245102	Novinar	Journalist	24	14
233105	Nastavnik povijesti	History teacher	24	19
223004	Fizioterapeut	Physical therapist	22	14
213122	Informatičar	Informatician	20	10
244220	Kriminalist	Criminologist	14	4
214115	Inženjer cestovnog prometa	Traffic engineer	12	2
222908	Inženjer medicinske radiologije	Radiology engineer	9	5
233109	Nastavnik tjelesne i zdravstvene kulture	Teacher of physical and health culture	9	1
233111	Nastavnik matematike	Teacher of mathematic	7	5
233108	Nastavnik likovne kulture	Art teacher	5	2
233106	Nastavnik zemljopisa	Geography teacher	4	4
233107	Nastavnik muzičke kulture	Teacher of music culture	4	3
71, 72 i 8 STUPANJ OBRAZOVANJA			71., 72. & 8. LEVEL OF EDUCATION	
242912	Pravnik	Lawyer	434	317
244123	Ekonomist	Economist	253	174
232105	Profesor engleskog jezika	english language professor	177	154
233117	Profesor razredne nastave	Class professor	159	154
221315	Inženjer agronom	Agronomy engineer	152	82
244508	Psiholog	psychologist	118	106
232102	Profesor hrvatskog jezika	Croatian language professor	99	89
244101	Ekonomist za financije	Financial economist	89	68
235105	Pedagog	Pedagogue	89	84
232131	Profesor tjelesne i zdravstvene kulture	Professor of physical and health culture	84	16
245102	Novinar	journalist	79	59
214206	Građevinski inženjer	Civil engineer	67	34
232118	Profesor povijesti	History professor	66	34
214556	Strojarski inženjer	Mechanical engineer	58	16
232106	Profesor njemačkog jezika	german language professor	57	51
213121	Inženjer računarstva	Computer engineer	51	22
232101	Profesor bosanskog jezika	Bosnian language professor	48	44
244102	Ekonomista marketinga	Economist of marketing	43	28
232207	Profesor kemije	Professor of chemistry	41	36
232208	Profesor biologije	Professor of biology	40	35
232128	Profesor likovnih predmeta	Art professor	36	21
244304	Politolog	Politologist	35	21
346006	Socijalni radnik	Social worker	32	30
232119	Profesor pedagogije	Pedagogy professor	28	24
214317	Inženjer elektrotehnike	Electrotehnic enginner	28	12
213122	Informatičar	Informatics	21	8
244220	Kriminalist	Police inspector	20	4
232121	Profesor sociologije	Professor of sociology	17	12
214642	Inženjer prehrambene tehnologije	Food tehnology engineer	16	12
222907	Sanitarni inženjer	Sanitary engineer	12	7
214113	Inženjer arhitekture	Architect	12	7
214115	Inženjer cestovnog prometa	Traffic engineer	11	2
222101	Doktor medicine	doctor	10	10
244201	Sociolog	Sociologist	9	7
232210	Profesor zemljopisa	Professor of geography	9	6
222313	Veterinar	Veterinarian	7	2
232116	Profesor filozofije	Professor of philosophy	7	5
244216	Komunikolog	communicologist	6	4
222210	Doktor stomatologije	Doctor of dentistry	5	4
246015	teolog	teologist	5	0
245204	Kipar	sculptor	5	2
232127	Profesor glazbenih predmeta	Professor of music subjects	5	3
245502	Glumac	Actor/actress	3	0
221103	Ekolog	Ecologist	3	3

TABELA 12. – TABLE 12.

**PREGLED BROJA UKUPNO BRISANIH OSOBA SA EVIDENCIJE
U MJESECU SRPNJU 2014. - PO STUPNJU STRUČNOG OBRAZOVANJA -**

**REVIEW OF A TOTAL NUMBER OF ERASED PERSONS FROM THE REGISTER IN
JULY 2014. - BY THE LEVEL OF EDUCATION -**

PODRUŽNICA BRANCH OFFICE	UKUPNO TOTAL ŽENA WOMEN	STUPANJ STRUČNOG OBRAZOVANJA LEVEL OF EDUCATION										
		1	2	3	4	5	61	62	71	72	8	
		ČAPLJINA	96	18	1	35	28	0	1	3	4	6
	48	5	1	10	23	0	1	2	3	3	0	
ČITLUK	60	4	1	20	17	0	2	5	4	7	0	
	31	2	1	4	8	0	2	5	2	7	0	
JABLANICA	49	5	1	23	14	0	1	0	4	1	0	
	12	3	0	3	3	0	0	0	3	0	0	
KONJIC	218	51	0	83	62	0	0	10	10	2	0	
	142	39	0	54	37	0	0	8	3	1	0	
MOSTAR	402	39	2	82	149	2	11	14	67	36	0	
	203	27	1	24	72	0	9	9	43	18	0	
NEUM	23	2	0	7	12	0	0	1	0	1	0	
	11	1	0	3	6	0	0	0	0	1	0	
PROZOR - RAMA	28	6	1	3	9	0	0	1	0	8	0	
	12	2	0	3	2	0	0	1	0	4	0	
RAVNO	0	0	0	0	0	0	0	0	0	0	0	
	0	0	0	0	0	0	0	0	0	0	0	
STOLAC	29	0	0	7	10	1	2	1	7	1	0	
	14	0	0	3	3	0	1	1	5	1	0	
UKUPNO TOTAL	905	125	6	260	301	3	17	35	96	62	0	
	473	79	3	104	154	0	13	26	59	35	0	



GRAFIKON – 4

BROJ BRISANIH RADNIKA SA EVIDENCIJE PO MJESECIMA

CHART – 4

THE NUMBER OF ERASED WORKERS FROM THE REGISTER BY MONTHS

TABELA 13. – TABLE 13.

**PREGLED BROJA BRISANIH OSOBA S EVIDENCIJE U MJESECU SRPNJU 2014.
GODINE PO RAZLOZIMA PRESTANKA VOĐENJA EVIDENCIJE**

REVIEW OF A NUMBER OF ERASED PERSONS IN JULY 2014. BY REASONS OF ERASING FROM THE REGISTER

PODRUŽNICA BRANCH OFFICE	Ukupno Total	Žena Women	PO RAZLOZIMA PRESTANKA VOĐENJA EVIDENCIJE REASON OF ERASING																			
			1	2	3	4	5	6	7	8	9	10	11	12	13	14	15	16	17	18	20	
			ČAPLJINA	96	48	60	0	0	0	0	5	0	2	0	0	0	21	2	0	1	3	1
ČITLUK	60	31	48	0	0	0	0	3	0	0	0	0	0	9	0	0	0	0	0	0	0	
JABLANICA	49	12	43	0	0	0	0	4	0	0	0	0	0	0	0	0	0	1	0	1	0	
KONJIC	218	142	209	0	0	0	0	5	0	0	0	0	0	3	0	0	0	0	0	1	0	
MOSTAR	402	203	343	1	0	0	0	22	0	4	0	0	0	9	0	0	1	16	5	1	0	
NEUM	23	11	21	0	0	0	0	0	0	0	0	0	0	0	0	0	0	2	0	0	0	
PROZOR -RAMA	28	12	15	0	0	0	0	2	0	1	0	0	0	7	0	0	0	0	1	2	0	
RAVNO	0	0	0	0	0	0	0	0	0	0	0	0	0	0	0	0	0	0	0	0	0	
STOLAC	29	14	23	0	0	0	0	5	0	0	0	0	0	0	0	0	0	1	0	0	0	
UKUPNO	905	473	762	1	0	0	0	46	0	7	0	0	0	49	2	0	2	23	7	6	0	

LEGENDA – LEGEND:

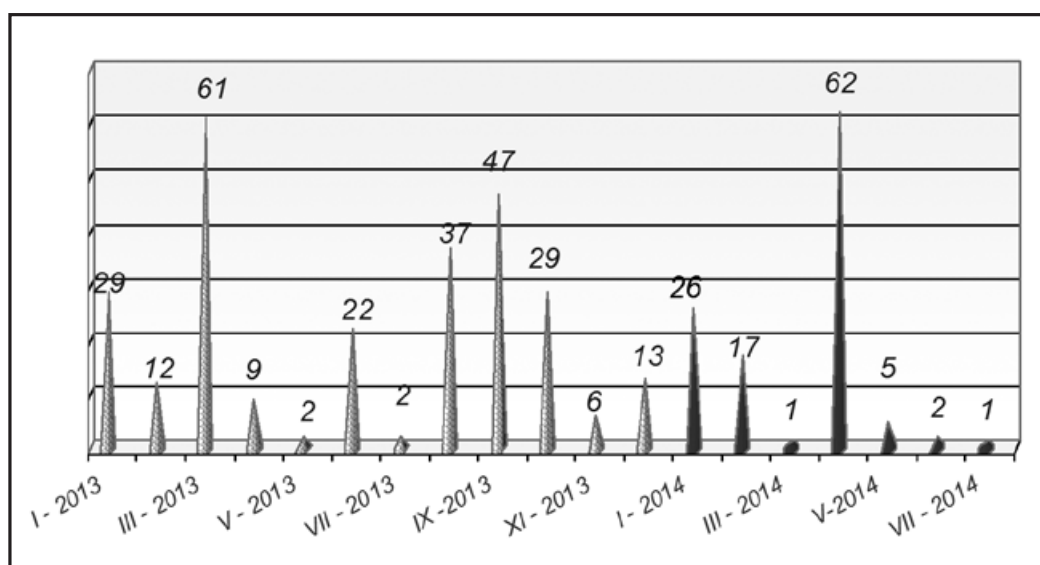
Šifra	Naziv
1	Zasnivanje radnog odnosa
2	Registrira gospodarsko društvo ili drugu pravnu osobu odnosno ostvari dividendu temeljem udjela u gospodarskom društvu ili drugoj pravnoj osobi u visini određeno u članku 3. stavak 2. zakona
3	Registrira obrt ili ostvari prihod po bilo kojem osnovu u visini određenoj u članku 3. stavak 2. zakona
4	Bavljenje poljoprivrednom djelatnošću - upis u registar poljoprivrednih proizvođača
5	Zatečen na radu bez ugovora o radu ili pisane izjave poslodavca odnosno rješenja o zasnivanju radnog odnosa ili o postavljanju
6	Ispunjavanje uvjeta za mirovinu prema propisima o mirovinsko-invalidskom osiguranju
7	Trajna nesposobnost za rad
8	Navršениh 65 godina života
9	Izdržavanje kazne zatvora, mjere sigurnosti, zaštitne ili odgojne mjere u trajanju dužem od šest mjeseci
10	Odbijeno se uključiti u obrazovanje na istom stupnju stručne spreme koji je organizirala i snosi troškove služba za zapošljavanje radi povećanja mogućnosti zapošljavanja ili ako bez opravdanog razloga prekinuto, odnosno ne završeno obrazovanje
11	Odbijen odgovarajući posao
12	Ne javljanje službi za zapošljavanje u dva uzastopna roka, bez obavještanja službe o opravdanim razlozima nejavljanja
13	Ne ispunjavanje uvjeta o aktivnom traženju posla
14	Primanje novčane naknade u skladu sa člankom 30. A zakona o izmjenama i dopunama zakona o posredovanju u zapošljavanju i socijalnoj sigurnosti neuposlenih osoba
15	Stjecanje statusa redovnog učenika ili studenta
16	Preseljenje na područje druge općine / države
17	Odjavlivanje sa evidencije
18	Smrt
19	Prelazak kod drugoga savjetodavca
20	Ostvaruje ukupne mjesečne prihode veće dd 25% prosječne mjesečne plaće uprethodnoj godini u FBiH, po bilo kojem temelju, uključujući i dividende

TABELA 14. – TABLE 14.

PREGLED SLOBODNIH RADNIH MJESTA U MJESECU SRPNJU 2014. GODINE PO STUPNJU STRUČNOG OBRAZOVANJA

REVIEW OF A FREE WORK PLACES IN JULY 2014. BY THE LEVEL OF EDUCATION

PODRUŽNICA BRANCH OFFICE	Ukupno Total	Od toga na: Out of that:		PO STUPNJU STRUČNOG OBRAZOVANJA LEVEL OF EDUCATION									
		Neodređen Undeterm.	Određeno determined	1	2	3	4	5	61	62	71	72	8
				ČAPLJINA	0	0	0	0	0	0	0	0	0
ČITLUK	0	0	0	0	0	0	0	0	0	0	0	0	0
JABLANICA	0	0	0	0	0	0	0	0	0	0	0	0	0
KONJIC	0	0	0	0	0	0	0	0	0	0	0	0	0
MOSTAR	0	0	0	0	0	0	0	0	0	0	0	0	0
NEUM	0	0	0	0	0	0	0	0	0	0	0	0	0
PROZOR -RAMA	0	0	0	0	0	0	0	0	0	0	0	0	0
RAVNO	1	1	0	0	0	0	1	0	0	0	0	0	0
STOLAC	0	0	0	0	0	0	0	0	0	0	0	0	0
UKUPNO TOTAL	1	1	0	0	0	0	1	0	0	0	0	0	0



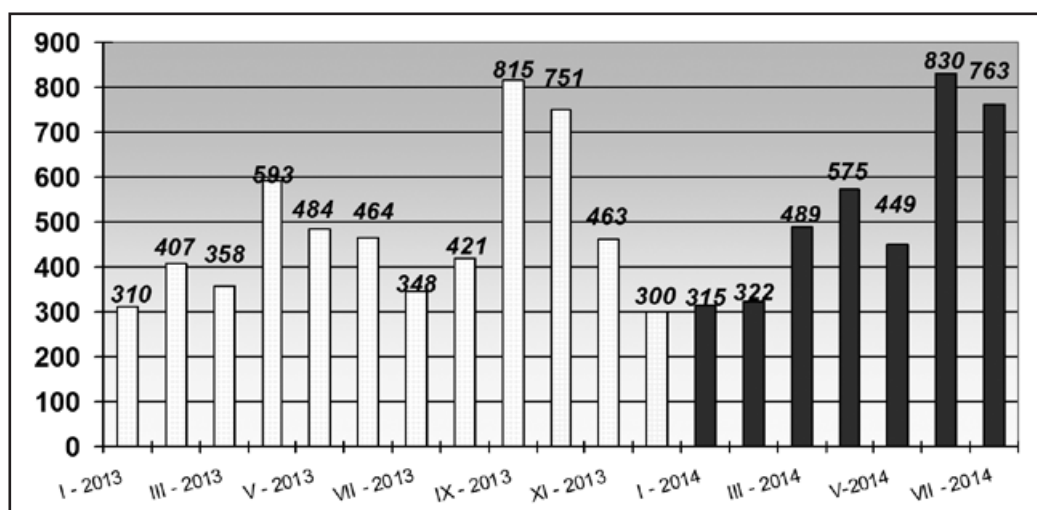
GRAFIKON – 5
BROJ ISKAZANIH POTREBA ZA RADNICIMA PO MJESECIMA
CHART – 5
THE NUMBER OF REQUIRIES FOR WORKERS BY MONTHS

TABELA 15. – TABLE 15.

**PREGLED BROJA OSOBA KOJE SU SE ZAPOSLE SA EVIDENCIJE PO STUPNJU
STRUČNOG OBRAZOVANJA I SPOLU U MJESECU SRPNJU 2014.**

REVIEW OF A NUMBER OF EMPLOYED PERSONS FROM THE REGISTER IN JULY 2014.

PODRUŽNICA BRANCH OFFICE	Ukupno Total Žena Women	PO STUPNJU STRUČNOG OBRAZOVANJA LEVEL OF EDUCATION									
		1	2	3	4	5	61	62	71	72	8
		ČAPLJINA	60	5	0	20	23	0	0	3	4
	34	2	0	7	17	0	0	2	3	3	0
ČITLUK	48	3	1	14	15	0	2	2	4	7	0
	25	2	1	3	6	0	2	2	2	7	0
JABLANICA	43	4	0	20	13	0	1	0	4	1	0
	11	3	0	3	3	0	0	0	2	0	0
KONJIC	209	48	0	80	59	0	0	10	10	2	0
	140	38	0	54	36	0	0	8	3	1	0
MOSTAR	344	14	0	71	137	0	7	13	66	36	0
	168	9	0	21	62	0	6	9	43	18	0
NEUM	21	2	0	6	11	0	0	1	0	1	0
	11	1	0	3	6	0	0	0	0	1	0
PROZOR -RAMA	15	1	0	1	5	0	0	0	0	8	0
	5	0	0	1	0	0	0	0	0	4	0
RAVNO	0	0	0	0	0	0	0	0	0	0	0
	0	0	0	0	0	0	0	0	0	0	0
STOLAC	23	0	0	5	8	1	1	1	6	1	0
	14	0	0	3	3	0	1	1	5	1	0
UKUPNO TOTAL	763	77	1	217	271	1	11	30	94	61	0
ŽENA WOMEN	408	55	1	95	133	0	9	22	58	35	0



GRAFIKON - 6
BROJ ZAPOSLENIH OSOBA SA EVIDENCIJE PO MJESECIMA
CHART - 6
THE NUMBER OF EMPLOYED PERSONS FROM THE REGISTER BY MONTHS

TABELA 16. – TABLE 16.

**PREGLED BROJA ZAPOSLENIH OSOBA SA EVIDENCIJE PO NAJBROJNIJIM
ZANIMANJIMA U MJESECU SRPNJU 2014.**

**REVIEW OF A NUMBER OF EMPLOYED PERSONS FROM THE REGISTER BY THE MOST NUMEROUS
PROFESSIONS IN JULY 2014.**

Str. st. obrazovanja	Šifra	Naziv zanimanja	Svega	Žena
1	999901	radnik za jednostavne poslove drugdje nerazvrstan / rad...	77	55
		ukupno za zanimanje:	77	55
2	741205	slastičar / poslastičar	1	1
		ukupno za zanimanje:	1	1
3	522102	prodavač / prodavač	41	34
	722211	bravar / bravar	16	1
	742203	stolar;majstor / postolar; majstor	14	11
	512204	kuhar / kuhar	14	7
	723106	automehaničar / automehaničar	12	0
	514101	frizer / frizer	10	9
	512303	konobar / konobar	9	1
	514111	frizer za žene	8	6
	722307	metalotokar;majstor / kovinotokar; majstor	8	2
	723344	mehaničar mašina za preradu nemetala / mehaničar stroje...	6	2
	724125	elektromehaničar / elektromehaničar	6	1
	743601	šivač tekstila / šivač tekstila	5	5
	832401	vozač teretnog vozila / vozač teretnog vozila	5	1
	713704	električar održavanja / električar održavanja	5	0
	723370	mašinobravar / strojobravar	5	0
	732106	keramičar / keramičar	4	0
	743303	krojač ženske odjeće,majstor / krojač ženske odjeće, ma...	3	3
	724108	elektromehaničar za elektroenergetiku / elektromehaniča...	3	1
	723340	mehaničar alatnih mašina / mehaničar alatnih strojeva	3	1
	722308	metalglodač / kovinoglodač	3	1
	721306	aviolimar / aviolimar	3	0
	743304	krojač muške odjeće,majstor / krojač muške odjeće, majs...	2	1
	813904	keramičar sirove proizvodnje / keramičar sirove proizvo...	2	0
	713602	vk vodoinstalater	2	0
	724320	mehaničar elektroničar / mehaničar elektroničar	2	0
	831107	vozač motornih pružnih vozila / vozač motornih pružnih...	2	0
	832201	vozač putničkog automobila / vozač osobnog automobila	2	0
	743301	krojač / krojač	1	1
	724404	mehaničar telekomunikacijskih uređaja / mehaničar telek...	1	1
	824025	rukovalac mašinom za oblikovanje drveta savijanjem i u...	1	1
	611104	voćar / voćar	1	1
	743305	krojač rublja,majstor / krojač rublja,majstor	1	1
	743507	krojač tekstila / krojač tekstila	1	1
	743505	krojač trikotažne odjeće / krojač trikotažne odjeće	1	1
	411401	knjigovodstveni operator na računaru / knjigovodstveni...	1	1
	827412	konditor / konditor	1	0
	713606	instalater grijanja i klimatizacije	1	0
	724124	elektromonter / elektromonter	1	0
	721203	zavarivač / zavarivač	1	0
	721304	autolimar / autolimar	1	0
	712202	zidar / zidar	1	0
	724112	autoelektričar / autoelektričar	1	0
	731121	finomehaničar / finomehaničar	1	0
	713601	instalater vodovoda i kanalizacije	1	0
	742202	stolar / postolar	1	0
	721301	limar / limar	1	0
	825109	rukovalac štamparskom mašinom / rukovatelj tiskarskim s...	1	0
	743702	tapetar / tapetar	1	0
	723113	monter motornih vozila / monter motornih vozila	1	0
		ukupno za zanimanje:	217	95
4	412110	ekonomski tehničar	62	34
	419006	maturant gimnazije	44	28
	341403	turistički animator / turistički animator	14	12
	321212	poljoprivredni tehničar / poljoprivredni tehničar	12	4
	311552	mašinski tehničar / strojarski tehničar	12	4
	413303	tehničar drumskog saobraćaja / tehničar cestovnog prome...	10	0

	311304	elektroenergetski tehničar / elektroenergetski tehničar...	9	0
	223003	medicinska sestra-tehničar	7	4
	311320	elektrotehničar / elektrotehničar	7	0
	311915	tekstilni tehničar / tekstilni tehničar	6	6
	412108	službenik u knjigovodstvu / službenik u knjigovodstvu	6	5
	311214	građevinski tehničar / građevinski tehničar	6	1
	311303	elektrotehničar za distribuciju električne energije / e...	5	0
	322801	farmaceutski tehničar / farmaceutske tehničar	4	4
	323106	medicinska sestra / medicinska sestra	4	2
	341501	komercijalist / komercijalist	4	2
	312106	računarski tehničar / računalni tehničar	4	0
	411501	sekretarica / tajnica	3	3
	311922	grafički tehničar / grafički tehničar	3	1
	413312	saobraćajni tehničar / prometni tehničar	3	1
	311213	građevinski tehničar visokogradnje / građevinski tehnič...	3	0
	321213	šumarski tehničar / šumarski tehničar	2	2
	311115	hemijski tehničar / kemijski tehničar	2	2
	322502	zubotehničar / zubotehničar	2	1
	321110	medicinski laboratorijski tehničar / medicinski laborat...	2	1
	311805	tehnički crtač za arhitekturu / tehnički crtač za arhit...	2	1
	412109	ekonomski službenik / ekonomski službenik	2	1
	512202	glavni kuhar / glavni kuhar	2	1
	322601	fizioterapeut / fizioterapeut	2	1
	311226	geodetski tehničar / geodetski tehničar	2	0
	413308	željeznički otpravnik / željeznički otpravnik	2	0
	413309	mašinovođa / strojovođa	2	0
	731111	mehaničar za medicinsku i laboratorijsku opremu / mehan...	1	1
	332001	saradnik (pomoćnik) vaspitača predškolske djece / surad...	1	1
	412205	bankovni službenik / bankovni službenik	1	1
	412102	finansijski knjigovođa / finansijski knjigovođa	1	1
	511304	turistički vodič / turistički vodič	1	1
	313201	operator na radiodašiljaču / operator na radiodašilja...	1	1
	411101	daktilograf / daktilograf	1	1
	311120	tehničar matematički / tehničar matematički	1	1
	323201	medicinska sestra babica / medicinska sestra babica	1	1
	331201	vjeroučitelj u osnovnoj školi / vjeroučitelj u osnovnoj...	1	1
	347114	dizajner / dizajner	1	1
	311211	građevinski tehničar razrađivač projekta / građevinski...	1	1
	311413	tehničar za telekomunikacije / tehničar za telekomunika...	1	0
	724318	mehaničar računarske elektronike / mehaničar računalne...	1	0
	321105	ekološki tehničar / ekološki tehničar	1	0
	311706	rudarski tehničar / rudarski tehničar	1	0
	311418	tehničar elektronike / tehničar elektronike	1	0
	311407	tehničar elektroničar za računare / tehničar elektronič...	1	0
	311411	tehničar za željezničke telekomunikacije / tehničar za...	1	0
	316002	saradnik za logistiku / saradnik za logistiku	1	0
	311408	tehničar za telekomunikacijske uređaje i mreže / tehnič...	1	0
		ukupno za zanimanje:	271	133
5	722211	bravar / bravar	1	0
		ukupno za zanimanje:	1	0
6i	244123	ekonomista / ekonomist	2	2
	244104	ekonomista menadžmenta / ekonomist menadžmenta	2	1
	233116	nastavnik razredne nastave	1	1
	213122	informatičar / informatičar	1	1
	233103	nastavnik maternjeg jezika / nastavnik maternjeg jezika...	1	1
	244101	ekonomista za finansije / ekonomist za financije	1	1
	242912	pravnik / pravnik	1	1
	221315	inženjer agronom / inženjer agronom	1	1
	213121	inženjer računarstva / inženjer računalstva	1	0
		ukupno za zanimanje:	11	9
6z	244123	ekonomista / ekonomist	5	5
	346006	socijalni radnik / socijalni radnik	2	2
	222908	inženjer medicinske radiologije	2	2
	214556	mašinski inženjer / strojarški inženjer	2	1
	244220	kriminalist / kriminalist	2	1
	244104	ekonomista menadžmenta / ekonomist menadžmenta	2	1
	214317	inženjer elektrotehnike / inženjer elektrotehnike	2	0
	242912	pravnik / pravnik	1	1
	223003	medicinska sestra-tehničar	1	1
	322601	fizioterapeut / fizioterapeut	1	1
	221307	agronom za zaštitu bilja / agronom za zaštitu bilja	1	1

	233117	profesor razredne nastave	1	1
	221319	samostalni istraživač u poljoprivredi / samostalni istr...	1	1
	323106	medicinska sestra / medicinska sestra	1	1
	223004	fizioterapeut	1	1
	244101	ekonomista za finansije / ekonomist za financije	1	1
	232208	profesor biologije / profesor biologije	1	1
	323101	medicinska sestra za intenzivnu zdravstvenu njegu / med...	1	0
	213121	inženjer računarstva / inženjer računalstva	1	0
	222901	savjetnik za zdravstvo / savjetnik za zdravstvo	1	0
		ukupno za zanimanje:	30	22
7 ₁	242912	pravnik / pravnik	28	16
	244123	ekonomista / ekonomist	8	7
	244101	ekonomista za finansije / ekonomist za financije	5	5
	244104	ekonomista menadžmenta / ekonomist menadžmenta	5	4
	214206	građevinski inženjer / građevinski inženjer	5	2
	221315	inženjer agronom / inženjer agronom	5	2
	214556	mašinski inženjer / strojarSKI inženjer	5	0
	244102	ekonomista za marketing / ekonomist za marketing	3	3
	244508	psiholog / psiholog	3	2
	222313	veterinar / veterinar	2	2
	232105	profesor engleskog jezika / profesor engleskoga jezika	2	2
	213122	informatičar / informatičar	2	1
	244114	ekonomista bankarstva / ekonomist bankarstva	2	0
	244220	kriminalist / kriminalist	2	0
	232102	profesor hrvatskog jezika / profesor hrvatskoga jezika	1	1
	222101	doktor medicine / doktor medicine	1	1
	244103	ekonomista hoteljerstva / ekonomist hoteljerstva	1	1
	232106	profesor njemačkog jezika / profesor njemačkoga jezika	1	1
	222907	sanitarni inženjer	1	1
	214917	inženjer grafičke tehnologije / inženjer grafičke tehno...	1	1
	235105	pedagog / pedagog	1	1
	232118	profesor historije / profesor povijesti	1	1
	232208	profesor biologije / profesor biologije	1	1
	222210	doktor stomatologije / doktor stomatologije	1	1
	241912	savjetnik za odnose sa javnosti / savjetnik za odnose s...	1	1
	323106	medicinska sestra / medicinska sestra	1	1
	221102	biolog / biolog	1	0
	212102	matematičar / matematičar	1	0
	245102	novinar / novinar	1	0
	221319	samostalni istraživač u poljoprivredi / samostalni istr...	1	0
	232207	profesor hemije / profesor kemije	1	0
		ukupno za zanimanje:	94	58
7 ₂	242912	pravnik / pravnik	12	7
	244123	ekonomista / ekonomist	10	8
	213121	inženjer računarstva / inženjer računalstva	6	2
	244101	ekonomista za finansije / ekonomist za financije	4	4
	244102	ekonomista za marketing / ekonomist za marketing	3	3
	214206	građevinski inženjer / građevinski inženjer	3	1
	214556	mašinski inženjer / strojarSKI inženjer	3	0
	214317	inženjer elektrotehnike / inženjer elektrotehnike	3	0
	214642	inženjer prehrambene tehnologije / inženjer prehrambene...	2	2
	244104	ekonomista menadžmenta / ekonomist menadžmenta	2	1
	235105	pedagog / pedagog	1	1
	214624	inženjer hemijske tehnologije / inženjer kemijske tehno...	1	1
	232208	profesor biologije / profesor biologije	1	1
	214201	projektant građevinskih konstrukcija / projektant građe...	1	1
	214409	inženjer telekomunikacija / inženjer telekomunikacija	1	1
	245102	novinar / novinar	1	1
	244220	kriminalist / kriminalist	1	1
	214116	inženjer zračnog saobraćaja / inženjer zračnog prometa	1	0
	244304	politolog / politolog	1	0
	244508	psiholog / psiholog	1	0
	214114	inženjer željezničkog saobraćaja / inženjer željezničko...	1	0
	214421	inženjer elektronike / inženjer elektronike	1	0
	214302	elektroinženjer za elektrane / elektroinženjer za elekt...	1	0
		ukupno za zanimanje:	61	35
		ukupno:	763	408

TABELA 17. – TABLE 17.

**PREGLED BROJA ZAPOSLENIH OSOBA SA EVIDENCIJE PO
DJELATNOSTIMA U MJESECU SRPNJU 2014. GODINE**

REVIEW OF A NUMBER OF EMPLOYED PERSONS FROM THE REGISTER BY ACTIVITIES IN JULY 2014.

PODRUŽNICA Branch office	Ukupno TOTAL	Žene Women	DJELATNOSTI ACTIVITIES																		
			Neod.	A	B	C	D	E	F	G	H	I	J	K	L	M	N	O	P	Q	00
ČAPLJINA	60	34	21	5	0	0	8	1	1	14	4	2	1	0	2	0	1	3	0	0	18
ČITLUK	48	25	18	0	0	0	6	0	1	9	8	3	0	3	5	0	1	3	0	0	9
JABLANICA	43	11	2	0	0	0	13	8	5	5	6	0	0	1	1	0	0	0	0	0	4
KONJIC	209	140	4	0	0	2	173	0	7	9	1	0	0	2	6	0	2	3	0	0	4
MOSTAR	344	168	63	1	0	0	39	13	18	74	18	6	12	16	44	8	23	16	0	0	56
NEUM	21	11	2	0	0	0	0	0	2	9	7	0	0	0	1	0	0	1	0	0	1
PROZOR-RAMA	15	5	1	0	0	0	2	0	1	1	1	0	0	0	3	0	3	0	0	0	4
RAVNO	0	0	0	0	0	0	0	0	0	0	0	0	0	0	0	0	0	0	0	0	0
STOLAC	23	14	13	1	0	0	3	0	1	2	4	0	0	1	2	1	1	3	0	0	4
UKUPNO TOTAL	763	408	124	7	0	2	244	22	36	123	49	11	13	23	64	9	31	29	0	0	100

Legenda:

A - Poljoprivreda, lov i šumarstvo
 B – Ribarstvo
 C – Rudarstvo
 D - Prerađivačka industrija
 E - Opskrba električnom energijom, plinom i vodom
 F – Građevinarstvo
 G – Trgovina
 H – Ugostiteljstvo
 I - Prijevoz, skladištenje i veze
 J - Financijsko posredovanje
 K - Posredovanje nekretninama, iznajmljivanje i poslovne usluge
 L - Javna uprava i obrana
 M – Obrazovanje
 N - Zdravstvena i socijalna skrb
 O - Ostale javne javne, društvene, socijalne i osobne uslužne djelatnosti
 P - Privatna kućanstva sa zaposlenim osobljem
 Q - Eksteritorijalne organizacije i tijela
 00 - Neraspoređeno po djelatnostima SKD

Legend:

A – Agriculture and forestry
 B – Fishing
 C – Mining
 D – manufacturing industry
 E – electricity, gas and water supply
 F – construction
 G – trade
 H – catering
 I – transport, storage and communication
 J – financial intermediation
 K – real estate, renting and business service
 L – public administration and defence
 M – education
 N – health and social care
 O – other public, social services
 P – privat households with employes
 Q – exterritorial organisations
 00 – undisposed by activities

TABELA 18. – TABLE 18.

**PREGLED BROJA PRESTANAKA RADNOG ODNOSA
U MJESECU SRPNJU 2014. GODINE
- PO STUPNJU STRUČNOG OBRAZOVANJA -**

**REVIEW OF A NUMBER OF EMPLOYMENT CESSATION IN JULY 2014.
- BY THE LEVEL OF EDUCATION**

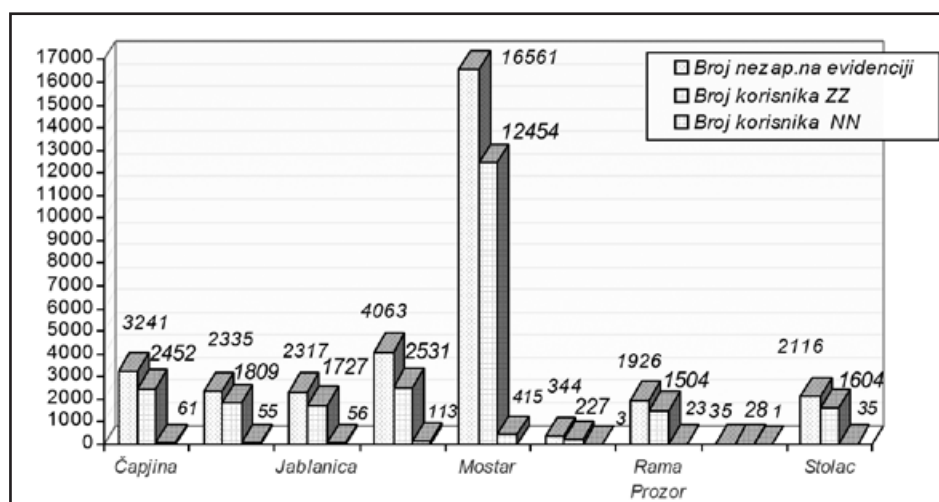
PODRUŽNICA BRANCH OFFICE	Ukupno Total Žena Women	PO STUPNJU STRUČNOG OBRAZOVANJA LEVEL OF EDUCATION									
		1	2	3	4	5	61	62	71	72	8
		ČAPLJINA	81	12	1	20	20	3	4	0	16
	42	2	1	9	10	2	3	0	11	4	0
ČITLUK	63	1	0	12	16	0	2	3	22	7	0
	44	1	0	5	8	0	1	3	19	7	0
JABLANICA	44	5	0	11	13	1	2	1	10	1	0
	20	1	0	3	5	0	2	0	9	0	0
KONJIC	91	8	1	22	19	5	2	1	31	2	0
	46	2	1	5	11	2	0	1	23	1	0
MOSTAR	420	19	0	72	122	3	24	11	139	30	0
	260	8	0	27	62	1	19	9	114	20	0
NEUM	13	1	0	2	0	0	2	1	3	4	0
	9	0	0	1	0	0	2	1	2	3	0
PROZOR –RAMA	28	6	0	9	1	1	2	0	6	3	0
	14	0	0	3	0	1	2	0	6	2	0
RAVNO	0	0	0	0	0	0	0	0	0	0	0
	0	0	0	0	0	0	0	0	0	0	0
STOLAC	44	3	0	15	4	1	3	1	11	6	0
	26	1	0	2	4	1	3	1	10	4	0
UKUPNO TOTAL	784	55	2	163	195	14	41	18	238	58	0
ŽENA WOMEN	461	15	2	55	100	7	32	15	194	41	0

TABELA 19. – TABLE 19.

PREGLED BROJA KORISNIKA ZDRAVSTVENE ZAŠTITE I NOVČANE NAKNADE NA EVIDENCIJI ZAVODA NA DAN 31.07. 2014. GODINE

REVIEW OF A NUMBER OF HEALTH CARE AND PECUNIARY AID USERS IN THE REGISTER ON THE 31.07. 2014.

PODRUŽNICA BRANCH OFFICE	BROJ NEZAPOSLENIH OSOBA NA DAN 31.07.2014. <i>No. of unemployed persons on the 31.07.2014.</i>	BROJ KORISNIKA ZDRAVSTVENE ZAŠTITE <i>NO. OF HEALTH CARE USERS</i>	BROJ KORISNIKA NOVČANE NAKNADE <i>NO. OF PECUNIARY AID USERS</i>
ČAPLJINA	3241	2452	61
ČITLUK	2335	1809	55
JABLANICA	2317	1727	56
KONJIC	4063	2531	113
MOSTAR	16561	12454	415
NEUM	344	227	3
PROZOR-RAMA	1926	1504	23
RAVNO	35	28	1
STOLAC	2116	1604	35
UKUPNO TOTAL	32938	24336	762



GRAFIKON - 7
BROJ KORISNIKA ZDRAVSTVENE ZAŠTITE I NOVČANE NAKNADE
CHART - 7


THE NUMBER OF HEALTH CARE AND PECUNIARY AID USERS

TABELA 20. – TABLE 20.

PREGLED BROJA KORISNIKA ZDRAVSTVENE ZAŠTITE NA EVIDENCIJI ZAVODA NA DAN 31.07. 2014. GODINE PO STUPNJU STRUČNE SPREME

REVIEW OF A NUMBER OF HEALTH CARE USERS IN THE REGISTER ON THE 31.07.2014.

PODRUŽNICA BRANCH OFFICE	Ukupno Total Žena Women	PO STUPNJU STRUČNOG OBRAZOVANJA LEVEL OF EDUCATION									
		1	2	3	4	5	61	62	71	72	8
		ČAPLJINA	2452	381	47	955	785	12	67	42	91
	1262	205	22	434	416	3	50	23	59	50	0
ČITLUK	1809	156	9	755	608	0	51	35	92	103	0
	950	85	3	338	316	0	37	26	69	76	0
JABLANICA	1727	317	37	691	472	8	25	17	147	13	0
	794	182	17	214	249	0	15	8	101	8	0
KONJIC	2531	784	18	870	576	9	33	40	183	18	0
	1114	276	9	362	303	0	18	24	110	12	0
MOSTAR	12454	1938	189	4212	4054	65	331	202	1113	350	0
	6079	950	101	1465	2150	3	222	116	811	261	0
NEUM	227	35	3	92	54	0	7	9	11	16	0
	108	16	2	45	21	0	4	6	5	9	0
PROZOR -RAMA	1504	428	22	610	278	2	38	17	53	56	0
	735	179	5	272	166	2	28	13	32	38	0
RAVNO	28	7	1	10	9	0	0	0	1	0	0
	10	2	1	3	3	0	0	0	1	0	0
STOLAC	1604	357	15	614	427	4	31	25	88	43	0
	783	200	8	225	228	1	26	16	54	25	0
UKUPNO TOTAL	24336	4403	341	8809	7263	100	583	387	1779	671	0
ŽENA WOMEN	11835	2095	168	3358	3852	9	400	232	1242	479	0



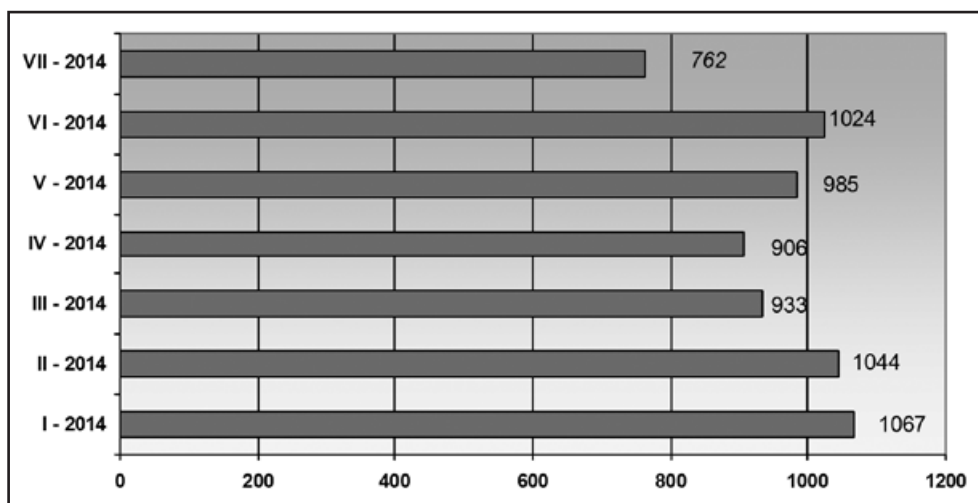
GRAFIKON - 8
BROJ KORISNIKA ZDRAVSTVENE ZAŠTITE PO MJESECIMA
CHART - 8
THE NUMBER OF HEALTH CARE USERS BY MONTHS

TABELA 21. – TABLE 21.

**PREGLED BROJA KORISNIKA NOVČANE NAKNADE I DRUGIH PRAVA PO OPĆINAMA
NA DAN 31.07.2014. GODINE**

**REVIEW OF A NUMBER OF PECUNIARY AID USERS AND OTHER PRIVILEGE BY MUNICIPALITIES ON
THE 31.07.2014.**

Podružnica Branch office	Ukupno TOTAL Žena Women	KORIŠTENJA PRAVA – USED PRIVILEGES					
		Novčana naknada iz RO	Novčana naknada iz inozemstva	Novčana naknada za razvojačene branitelje	Produljena novčana naknada	MIO	Osiguranje u sluč. nesreće na poslu i profesionalno oboljenje
ČAPLJINA	3241	61	0	0	0	0	0
	1669	20	0	0	0	0	0
ČITLUK	2335	55	0	0	0	1	0
	1249	30	0	0	0	0	0
JABLANICA	2317	56	0	0	0	0	0
	1118	13	0	0	0	0	0
KONJIC	4063	113	0	0	0	0	0
	1977	20	0	0	0	0	0
MOSTAR	16561	415	0	0	0	1	0
	8859	174	0	0	0	1	0
NEUM	344	3	0	0	0	0	0
	166	0	0	0	0	0	0
PROZOR- RAMA	1926	23	0	0	0	0	0
	989	10	0	0	0	0	0
RAVNO	35	1	0	0	0	0	0
	12	0	0	0	0	0	0
STOLAC	2116	35	0	0	0	0	0
	1088	18	0	0	0	0	0
UKUPNO TOTAL	32938	762	0	0	0	2	0
	17127	285	0	0	0	1	0



GRAFIKON – 9
BROJ KORISNIKA NOVČANE NAKNADE PO MJESECIMA
CHART – 9
THE NUMBER OF PECUNIARY AID USERS BY MONTHS

TABELA 22. – TABLE 22.

**PREGLED BROJA RAZVOJAČENIH BRANITELJA, ČLANOVA OBITELJI POGINULIH I
NESTALIH BRANITELJA I DR.
NA DAN 31.07. 2014. GODINE**

**REVIEW OF A NUMBER OF DEMILITARIZE SOLDIERS, FAMILY MEMBERS OF FALLEN AND MISSING
SOLDIERS ETC. ON THE 31.07. 2014.**

PODRUŽNICA Branch office	RAZVOJAČENI BRANITELJI	ČLANOVI OBITELJI MEMBERS OF FAMILY		UKUPNO INVALIDA TOTAL INVALIDS	Od toga: RATNI VOJNI INVALIDI OUT OF THAT: MILITARY INVALIDS	OSOBE SA FAKTOROM OTEŽANE ZAPOŠLJIVOSTI AGGRAVATING EMPLOYMENT PERSONS
	DEMILITARIZE SOLDIERS TOTAL/WOMEN	Poginulog Fallen	Nestalog Missing			
ČAPLJINA	468	10	31	52	29	8
	70	6	19	12	2	1
ČITLUK	439	0	0	11	0	5
	194	0	0	2	0	1
JABLANICA	372	41	101	33	7	5
	36	11	41	11	1	0
KONJIC	916	27	32	56	40	0
	94	14	11	5	0	0
MOSTAR	2414	444	258	507	147	218
	327	251	152	162	5	82
NEUM	49	0	0	3	0	2
	2	0	0	1	0	1
PROZOR- RAMA	367	13	3	43	22	42
	31	4	2	7	0	15
RAVNO	7	0	0	2	0	1
	1	0	0	0	0	0
STOLAC	387	10	40	20	4	10
	33	7	21	7	0	5
UKUPNO TOTAL	5419	545	465	727	249	291
ŽENA WOMEN	788	293	246	207	8	105

OBJAŠNJENJE ZNAKOVA I POJMOVA:

1. **NEZAPOSLENE OSOBE** su osobe bez zaposlenja, sposobna za rad, aktivno traže posao, starosne dobi od 15 do 65 godina evidentirane u službama za zapošljavanje
2. **OSOBE KOJE PRVI PUT TRAŽE ZAPOSLENJE** su nezaposlene osobe evidentirane u službama za zapošljavanje, a koje prije nisu bile u radnom odnosu.
3. **NEZAPOSLENE OSOBE ZBOG PRESTANKA RADA ORGANIZACIJA I POSLODAVACA** su osobe koje su evidentirane u službama za zapošljavanje, a ostale su bez posla zbog prestanka obavljanja djelatnosti poslodavaca.
4. **KORISNICI NOVČANE NAKNADE** su nezaposlene osobe koje su prijavljene na evidenciju nezaposlenih a koje su prema odredbama Zakona ostvarile ovo pravo.
5. **ZAPOSLENI S EVIDENCIJE SLUŽBE ZA ZAPOSŁJAVANJE** su osobe koje su se zaposlile u zemlji i inozemstvu tijekom izvještajnog mjeseca, a bile su u evidenciji nezaposlenih.
6. **BRISANI IZ EVIDENCIJE** su nezaposlene osobe koje se brišu iz evidencije nezaposlenih prema odredbama Zakona
7. **POTREBE ZA RADNICIMA** predstavljaju broj slobodnih radnih mjesta koje poslodavci prijavljuju tijekom izvještajnog mjeseca.

KVALIFIKACIJSKA STRUKTURA:

STUPANJ STRUČNOG OBRAZOVANJA I	STUPANJ STRUČNOG OBRAZOVANJA II
1	NKV - Nekvalificirani radnik NSS - Niža stručna sprema
2	PKV - Polukvalificirani radnik
3	KV - Kvalificirani radnik
4	SSS - Srednja stručna sprema
5	VKV - Visoko kvalificirani radnik
61, 62	VŠS - Viša stručna sprema
71, 72, 8	VSS - Visoka stručna sprema

ZNAKOVI:

- 0 Nema pojave
 ... Ne raspolaže se podacima
 * Napomena ispod teksta
 () Procjena podatka

EXPLANATION OF SYMBOLS AND NOTIONS:

1. **UNEMPLOYED PERSONS** are persons without employment, capable for work, actively seeking for a job, 15 – 60 years of age, registered in the services for employment (Labor services).
2. **PERSONS WHO ARE LOOKING FOR A JOB FOR THE FIRST TIME** are persons registered in the services for employment, and they have not been employed previously.
3. **UNEMPLOYED PERSONS BECAUSE OF WORK SUSPENSION OF ORGANIZATIONS OR EMPLOYERS** are persons registered in the services for employment (Labour services), but who stayed without a job because of employers work suspension.
4. **PECUNIARY AID USERS** are unemployed persons registered in the Register of unemployed who has realized this privilege through legislate regulations.
5. **EMPLOYED FROM THE REGISTER OF SERVICE FOR EMPLOYMENT (LABOUR SERVICE)** are persons employed in our country or abroad during the reported month, who have been in the Register of unemployed.
6. **REQUIRIES FOR WORKERS** present the number of free work places which employers registered during reported month.
7. **REALIZED REGISTRATIONS ABOUT REQUIRIES FOR WORKERS** present employers information about employing during reported month and give information about really realized registered requiries for workers.

QUALIFICATION STRUCTURE:

LEVEL OF EDUCATION I	LEVEL OF EDUCATION II
1	NQ - non-qualified worker LSE - lower school education
2	HQ - half-qualified worker
3	QW - qualified worker
4	SSE - secondary school educat.
5	HQW - highly qualified worker
61, 62	HSE - high school education
71, 72, 8	FE - faculty education

SIGNS – SYMBOLS:

- 0 without occurrence
 ... unavailable datas
 * comment below text
 () data evaluation