



Bosna i Hercegovina
Federacije Bosne i Hercegovine
Hercegovačko-Neretvanska županija/kanton
Služba za zapošljavanje HNŽ/HNK
MOSTAR

PODRUŽNICE:

Čapljina

Čitluk

Jablanica

Konjic

Mostar

Neum

Prozor - Rama

Ravno

Stolac

STATISTIČKI BILTEN
ZA OŽUJAK 2014.

STATISTIČKI BILTEN

Službe za zapošljavanje HNŽ/HNK
MOSTAR

Broj: 3

Godina: XII

Travanj, 2014. godine

IZDAVAČ:
SLUŽBA ZA ZAPOŠLJAVANJE HNŽ/HNK
Mostar

Ul. Kralja Tvrtka 19
88000 Mostar
Tel./fax: +387 36/334-800; 334-801

E-mail: informiranje@zzz.tel.net.ba
www.szzhnz-k.ba

Priprema i obrada:

Sektor za analizu, plan i informatiku:

Jasna Nikolić, dipl. oec.
Dragica Jeličić, statističar
Alen Začinović, operator
Vjekoslav Novak, administrator

Urednik:

Ivan Pušić, dipl.oec.
E-mail: ivan.pusic@zzz.tel.net.ba

Za izdavača:

Vlado Čuljak, ravnatelj

STATISTIČKI BILTEN
ZA OŽUJAK 2014.

STATISTICAL BULLETIN
FOR MARCH 2014.

UVODNE NAPOMENE	6
- TABELA 1. - Zaposlenost po djelatnostima u Hercegovačko-Neretvanskoj županiji/kantonu	12
- TABELA 2. - Zaposlenost po općinama.....	12
- TABELA 3. - Pregled stanja i fluktuacije nezaposlenih osoba tijekom mjeseca ožujka 2014. godine GRAFIKON-1.....	13
- TABELA 4. - Pregled broja novoprijavljenih osoba na evidenciji u mjesecu ožujku 2014. godine - po stupnju stručnog obrazovanja GRAFIKON-2	14
- TABELA 5. - Pregled broja nezaposlenih osoba na evidenciji na dan 31.03. 2014. godine - po stupnju stručnog obrazovanja i spolu.....	15
- TABELA 6. - Pregled broja nezaposlenih osoba na evidenciji na dan 31.03. 2014. godine - po stupnju stručnog obrazovanja GRAFIKON - 3.....	16
- TABELA 7. - Pregled broja nezaposlenih osoba po dužini čekanja na zaposlenje, po stupnju stručnog obrazovanja i spolu na dan 31.03. 2014. godine	17
- TABELA 8. - Pregled broja nezaposlenih osoba po godinama starosti,po stupnju stručne obrazovanja i spolu na dan 31.03. 2014.	18
- TABELA 9. - Pregled broja nezaposlenih osoba po godinama starosti, dužini čekanja na zaposlenje i spolu na dan 31.03.2014.	19
- TABELA 10. - Pregled broja nezaposlenih osoba na evidenciji na dan 31.03.2014. godine – nezaposlene osobe bez radnog iskustva po stupnju stručnog obrazovanja	20
- TABELA 11. - Pregled broja nezaposlenih osoba na evidenciji po najbrojnim zanimanjima na dan 31.03.2014. godine	21

PREFACE NOTE..... 6

- Table 1. –	Employment by activities (Herzegovina-Neretva Canton)	12
- Table 2. –	Employment by municipalities	12
- Table 3. –	Review of the condition and fluctuation of unemployed during March 2014. CHART – 1	13
- Table 4. –	Review of a number of newly-registered persons in the Register in March 2014. – by the level of education CHART – 2	14
- Table 5. –	Review of a number of unemployed in the Register on the 31.03.2014. – by the level of education and gender	15
- Table 6. –	Unemployed persons in the Register on the 31.03.2014. – by the level of education CHART – 3	16
- Table 7. -	Review of the unemployed persons by time span for job - by the level of education on the 31.03.2014.....	17
- Table 8. -	Review of the unemployed persons by age and the level of Education on the 31.03.2014.....	18
- Table 9. -	Review of the unemployed persons by age, time span for job and gender on the 31.03.2014	19
- Table 10. –	Review of the unemployed persons in the Register on the 31.03.2014. – unemployed persons without a work experience by the level of education	20
- Table 11. –	Review of a number of unemployed persons in the Register by the most numerous professions on the 31.03.2014.	21

- TABELA 12. - Pregled broja ukupno brisanih osoba sa evidencije po stupnju stručnog obrazovanja i spolu u mjesecu ožujku 2014. godine GRAFIKON – 4	23
- TABELA 13. - Pregled broja ukupno bisanih sa evidencije u mjesecu ožujku 2014. godine - po razlozima prestanka vođenja evidencije	24
- TABELA 14. - Pregled slobodnih radnih mjesta u mjesecu ožujku 2014. godine - po stupnju stručnog obrazovanja GRAFIKON- 5.....	25
- TABELA 15. - Pregled broja osoba koje su se zaposlile sa evidencije u mjesecu ožujku 2014. godine - po stupnju stručnog obrazovanja i spolu GRAFIKON - 6	26
- TABELA 16. - Pregled broja zaposlenih osoba sa evidencije po najbrojnim zanimanjima u mjesecu ožujku 2014. godine	27
- TABELA 17. - Pregled broja zaposlenih osoba sa evidencije po djelatnostima u mjesecu ožujku 2014. godine	30
- TABELA 18. - Pregled broja prestanaka radnog odnosa u mjesecu ožujku 2014. godine – po stupnju stručnog obrazovanja	31
- TABELA 19. - Pregled broja korisnika zdravstvene zaštite i novčane naknade na evidenciji na dan 31.03. 2014.godine GRAFIKON – 7	32
- TABELA 20. - Pregled broja korisnika zdravstvene zaštite na evidenciji na dan 31.03. 2014. godine - po stupnju stručnog obrazovanja i spolu GRAFIKON – 8	33
- TABELA 21. - Pregled broja korisnika novčane naknade i drugih prava, po općinama na dan 31.03. 2014. godine GRAFIKON – 9	34
- TABELA 22. - Pregled broja razvojačenih branitelja, članova obitelji poginulih ili nestalih branitelja domovinskog rata i dr. na dan 31.03. 2014. godine	35

- Table 12. -	Review of a total number of erased persons by the level of education and gender in March 2014. CHART – 4	23
- Table 13. -	Review of a number of erased persons in March 2014. by reasons of erasing from the Register.....	24
- Table 14. –	Review of a free work places in March 2014. by the level of education CHART – 5	25
- Table 15. –	Review of a number of employed persons from the Register in March 2014. – by the level of education and gender CHART – 6	26
- Table 16. -	Review of a number of employed persons from the Register by the most numerous professions in March 2014	27
- Table 17. -	Review of a number of employed persons from the Register by activities in March 2014	30
- Table 18. –	Review of a number of employment cessation in March 2014. by the level of education.....	31
- Table 19. –	Review of a number of health care and pecuniary aid users in the Register on the 31.03. 2014. CHART – 7	32
- Table 20. –	Review of a number of health care users in the Register on the 31.03. 2014. by the level of education and gender CHART – 8	33
- Table 21. –	Review of a number of pecuniary aid users and other Privilege by municipalities in the Register on the 31.03. 2014. CHART – 9	34
- Table 22. –	Review of a number of demilitarize soldiers, family members of fallen and missing soldiers etc. on the 31.03. 2014.	35

NEZAPOSLENOST I ZAPOSŁJAVANJE U OŽUJKU 2014. GODINE

Koncem ožujka 2014. godine na evidenciji Službe za zapošljavanje Hercegovačko-Neretvanske županije/kantona bilo je evidentirano 32.919 nezaposlenih osoba, što je u usporedbi sa prosječnom nezaposlenošću u 2013. godine više za 2,9 %, a u odnosu na prošli mjesec manje za 0,1 %.

Gledano po općinama najveći broj registriranih nezaposlenih osoba nalazi se u općini Mostar (16.447 ili 49,9 %), zatim u općini Konjic (4.005 ili 12,2 %), slijedi Čapljina (3.230 ili 9,8 %), Čitluk (2.465 ili 7,5 %), Jablanica (2.288 ili 7,0 %), Stolac (2.091 ili 6,4 %), Prozor – Rama (1.956 ili 5,9 %), Neum (403 ili 1,2 %) i općina Ravno sa 34 nezaposlene osobe na evidenciji.

U kvalifikacijskoj strukturi nezaposlenih osoba najveći broj čine osobe u trećem stupnju stručnog obrazovanja 11.756, što predstavlja udio od 35,7 %, zatim slijedi četvrti stupanj sa 9.666 osoba ili 29,4 %, prvi stupanj 6.877 ili 20,9 %, stupanj 71 2.007 ili 6,1 %, stupanj 72 sa 759 osoba ili 2,3 %, stupanj 61 718 ili 2,2 %, drugi stupanj 531 ili 1,6 %, stupanj 62 sa 477 osoba ili 1,4 % i peti stupanj 128 ili 0,4 %.

Od ukupnog broja osoba koje traže zaposlenje koncem ožujka 2014. godine bilo je 16.999 žena, što čini 51,6 %.

U ukupnom broju na posao čeka do 1 godine dana 7.088 osoba ili 21,5 %, a preko 9 godina čeka njih 6.909 ili 21,0 %. Na evidenciji nezaposlenih osobe do 30 godina starosti čine 30,3 % (9.966 osoba), a svaka četvrta osoba na evidenciji je stara preko 50 godina (8.219 osoba ili 25,0 %).

Nezaposlenih osoba koji traže prvo zaposlenje je bilo 13.392, što od ukupnog broja predstavlja 40,7 %. Broj žena koje prvi put traže zaposlenje iznosi 7.191 ili 21,8 % od ukupnog broja nezaposlenih osoba.

Najviše nezaposlenih osoba na dan 31.03. 2014. godine po pojedinim stupnjevima stručnog obrazovanja ima u sljedećim zanimanjima:

1, 2 STUPANJ STRUČNOG OBRAZOVANJA:

- radnici za jednostavne poslove 6864
- daktilograf..... 89
- kuhinjski pomoćnik 61
- radnik u tekstilnoj proizvodnji..... 55
- pomoćni zidar 28
- krojač 28
- pomoćni cvječar..... 21
- moler 17
- šivač 14
- itd...

UNEMPLOYMENT AND EMPLOYMENT IN MARCH 2014.

At the end of March 2014, there were 32.919 unemployed persons in the Register of Service for employment (Labour Service) at H-N Canton. In comparison with the average unemployment in 2013, the number of unemployed has grown for 2,9 %, and in comparison with last month has grown for 0,1 %.

Mostar municipality has the biggest number of registered unemployed persons (16.447 or 49,9 %), after that Konjic municipality (4.005 or 12,2 %), followed by Čapljina (3.230 or 9,8 %), Čitluk (2.465 or 7,5 %), Jablanica (2.288 or 7 %), Stolac (2.091 or 6,4 %), Prozor - Rama (1.956 or 5,9 %), Neum (403 or 1,2 %) and municipality Ravno with 34 unemployed persons in the Register.

In the qualification structure of unemployed persons the biggest number makes **3. level of education** 11.756, what presents a portion of 35,7 %, followed by **4. level of education** with 9.666 persons or 29,4 %, **1. level of education** with 6.877 or 20,9 %, **71. level of education** with 2.007 or 6,1 %, **72. level of education** with 759 or 2,3 %, **61. level of education** with 718 or 2,2 %, **2. level of education** with 531 or 1,6 %, **62. level of education** with 477 or 1,4 %, **5. level of education** with 128 or 0,4 %.

At the end of March 2014., there were 16.999 women what makes 51,6 % out of total number of persons were looking for a job.

In a total number of unemployed on job waits: till one year 7.088 or 21,5 % and over nine years 6.909 or 21 % persons. In the register young persons till 30 years of age make 30,3 % (9.966 persons), and every fourth person in the register is older than 50 years of age (8.219 or 25 %).

There were 13.392 persons who were looking for a job for a first time, what makes 40,7 % out of total number. The number of women who were looking for job for the first time, was 7.191 or 21,8 % from the total number of unemployed persons.

The biggest number of the persons without employment, by the single levels of education, on the 31.03.2014. was in next professions:

1. & 2. LEVEL OF EDUCATION:

- workers without profession..... 6.864
- typist 89
- cook assistant 61
- textile garment worker 55
- mason assistant 28
- tailor 28
- assistant of florist 22
- dyer assistant..... 17
- garment sewer 14
- etc.

3, 5 STUPANJ STRUČNOG OBRAZOVANJA:

• prodavač.....	2180
• automehaničar.....	877
• frizer za žene.....	866
• bravar.....	834
• konobar.....	672
• kuhar.....	603
• vozač teretnog vozila.....	463
• kovinotokar.....	457
• itd.	

4 STUPANJ STRUČNOG OBRAZOVANJA:

• ekonomski tehničar.....	1696
• maturant gimnazije.....	1459
• strojarski tehničar.....	794
• medicinski tehničar.....	462
• tehničar cestovnog prometa.....	429
• turistički animator.....	416
• poljoprivredni tehničar.....	383
• elektrotehničar.....	368
• itd.	

61, 62 STUPANJ STRUČNOG OBRAZOVANJA:

• ekonomski službenik.....	229
• pravnik.....	115
• učitelj predškolske djece.....	100
• razredni učitelj.....	72
• socijalni radnik.....	52
• nastavnik kemije.....	30
• inženjer računarstva.....	28
• itd.	

71, 72, 8 STUPANJ STRUČNOG OBRAZOVANJA:

• pravnik.....	462
• ekonomist.....	313
• inženjer agronom.....	143
• profesor engleskog jezika.....	141
• psiholog.....	116
• profesor razredne nastave.....	104
• ekonomist za financije.....	99
• pedagog.....	86
• profesor hrvatskog jezika.....	84
• novinar.....	81
• profesor tjelesne i zdravstvene kulture.....	73
• građevinski inženjer.....	59
• strojarski inženjer.....	57
• itd.	

3. & 5. LEVEL OF EDUCATION:

- salesman..... 2180
- car mechanic 877
- ladies hairdresser 866
- locksmith..... 834
- waiter 672
- cook..... 603
- driver..... 463
- lathe operator 457
- etc.

4. LEVEL OF EDUCATION:

- economy technician 1696
- gymnasium graduate..... 1459
- machine technician 794
- medicine technician 462
- roadtraffic technician 429
- tourist technician..... 416
- agronomy technician..... 383
- electro-technician..... 368
- etc.

61. & 62. LEVEL OF EDUCATION:

- economist..... 229
- lawyer 115
- pre-school teacher..... 100
- class teacher 72
- social worker..... 52
- chemistry teacher 30
- computer engineer 28
- etc.

71., 72. & 8 LEVEL OF EDUCATION:

- lawyer 462
- economist..... 3163
- agriculture engineer 143
- english language professor 141
- psychologist 116
- class professor..... 104
- economist (financial) 99
- pedagogist..... 86
- professor of Croatian language 84
- journalist 81
- professor of physical and health culture 73
- civil engineer 59
- machine engineer 57
- etc.

U ovom mjesecu evidentirano je 636 novoprijavljenih osoba. Istodobno je zbog zaposlenja brisano 489 osoba, a po raznim drugim osnovama (promjena stupnja stručnog obrazovanja, neredovito javljanje, stjecanje uvjeta za mirovinu, preseljenje, uključenje u redovito školovanje, smrt, ostvarenje prihoda iznad četvrtine prosječne mjesečne plaće u FBiH iz prethodne godine, itd.) brisane su sa evidencije još 183 osobe.

Od ukupnog broja novoprijavljenih osoba njih 397 su se javili na evidenciju zbog prestanka radnog odnosa.

Koncem ožujka zdravstvenu zaštitu putem Službe za zapošljavanje koristilo je 24.560 nezaposlenih osoba ili 74,6 %. To znači da na svake četiri osobe evidentirane kod Službe za zapošljavanje tri su istodobno i korisnici zdravstvene zaštite.

Promatrano po općinama najveći udio korisnika zdravstvene zaštite u ukupnom broju nezaposlenih ima Ravno 79,4 %, Prozor – Rama 78,3 %, Čitluk 77,8 %, Čapljina 77,1 %, Stolac 75,9 %, Mostar 75,6 %, Jablanica 75,2 %, Neum 69,5 % i Konjic 64,1 %.

Koncem mjeseca evidentirano je i 933 korisnika novčane naknade što je u odnosu na prošli mjesec manje za 10,6 %. Od ukupnog broja 55,5 % korisnika novčane naknade otpada na Mostar, na Čapljinu 10,6 %, na Čitluk 9,3 %, na Konjic 9,2 %, na Jablanicu 6,1 % itd.

U ovom mjesecu četiri osobe sa evidencije nezaposlenih stekle su pravo na dokup staža do tri godine za odlazak u mirovinu.

Na evidenciji je bilo ukupno 5.585 razvojačenih branitelja (svaki šesti na evidenciji), kao i 1003 člana obitelji poginulih i nestalih branitelja. Broj razvojačenih branitelja je za 1,0 % manji nego prošlog mjeseca.

U ukupnom broju nezaposlenih osoba koncem ožujka nalazi se i 252 ratna vojna invalida, 297 osoba sa faktorom otežane zapošljivosti, kao i 480 ostalih invalida.

U ožujku su poduzeća putem Službe za zapošljavanje iskazala potrebu samo za 1 djelatnikom. Tijekom ovog mjeseca 489 osoba sa evidencije nezaposlenih su zasnovale radni odnos.

Najbrojnija zanimanja u kojima su se osobe zaposlile su: radnik za jednostavne poslove 32, ekonomski tehničar 32, prodavač 26, maturant gimnazije 26, konobar 14, vozač teretnog vozila 14, kuhar 13, automehaničar 12, turistički animator 11, pravnik 11, frizer za žene 10, poljoprivredni tehničar 10, medicinski tehničar 10, tehničar cestovnog prometa 10, strojarski tehničar 10, kovinotokar 9, bravar 9, elektromehaničar 9, elektroenergetski tehničar 8, ekonomist 7, itd.

Najviše osoba se zaposlilo u ugostiteljstvu, trgovini, prerađivačkoj industriji, prijevozu, skladištenju i vezama, građevinarstvu, ostalim javnim društvenim, socijalnim i osobnim uslužnim djelatnostima, zdravstvu i socijalnoj skrbi, obrazovanju, posredovanju nekretninama, itd.

Uz prethodnu suglasnost Federalnog zavoda za zapošljavanje tijekom izvještajnog mjeseca je izdano 12 radnih dozvola strancima.

Prema podacima Federalnog zavoda za statistiku, dobivenih od organizacija – poslodavaca, u prosincu 2013. godine u Hercegovinačko – Neretvanskoj županiji / kantonu bilo je zaposleno 47.216 radnika.

U privredi je radilo 26.849 djelatnika ili 56,9 %, a u neprivredi 20.367 ili 43,1 %.

Broj zaposlenih u prosincu 2013. u odnosu na prosjek 2012. godine veći je za 1.774 radnika ili za 3,9 %, a u odnosu na studeni 2013. veći za 105 radnika ili za 0,2 %.

In the observed month there were 636 newly-registered persons evidenced. At the same time because of employment 489 persons were erased, also by other different reasons (changing the level of education, irregular advising, gaining a conditions for pension, removal, income over a quarter of monthly salary in F BiH, death, etc.) 183 persons were erased from the Register.

Out of a total number of newly reported 397 persons reported themselves because of work ceasing.

At the end of March through the Service for employment (Labour Service), health care was using 24.560 unemployed persons or 74,6 %. That means, that on every fourth person registered at the Service, three of them are at the same time users of health care.

Observed by municipality the biggest portion of health care users in a total number of unemployed has Ravno 79,4 %, followed by Prozor - Rama 78,3 %, Čitluk 77,8 %, Čapljina 77,1 %, Stolac 75,9 %, Mostar 75,6 %, Jablanica 75,2 %, Neum 69,5 % and Konjic 64,1 %.

At the end of March 933 users of pecuniary aid were evidenced and in comparison with last month is less for 10,6 %. Out of a total number 55,5 % of users of pecuniary aid belong to Mostar; 10,6 % to Čapljina; 9,3 % to Čitluk; 9,2 % to Konjic and 6,1 % to Jablanica.

During this month four persons from the Register did make additional payment to the three years of pension contribution.

Total number of the demilitarize soldiers in the Register was 5.585 (every sixth in the Register), as well as 1.003 family members of fallen and missing soldiers (defenders). The number of demilitarize soldiers is less for 1 % in comparison with last month.

In a total number of unemployed persons at the end of March there were 252 disabled war veterans, 297 persons with aggravating employment factor and 480 other invalids.

In March companies (firms) shown need for just 1 worker. During this month 489 persons from the Register were employed.

During this month the most numerous employed professions were: workers for simple jobs 32, economy technician 32, salesman 26, gymnasium graduated 26, waiter 14, driver 14, cook 13, car mechanic 12, touristic technician 11, lawyer 11, ladies hairdresser 10, agronomy technician 10, medicine technician 10, road traffic technician 10, machine technician 10, lathe operator 9, electro mechanic 9, locksmith 9, energetics technician 8, economist 7, etc.

The biggest number was employed in the catering, commerce, manufacturing industry, transportation, warehouse and connection, civil engineering, other public, social and personal obliging activities, health and social care, education, real estate, etc.

Following agreement with Federal Labour service during reported month 12 work permits were issued to the foreigners.

Following the datas of the Federal Institute for statistics, obtained from organizations–employers, in December 2013., 47.216 workers were employed in H-N canton.

26.849 workers or 56,9 % worked in the economy, and 20.367 or 43,1 % worked in the non-economy.

The number of employed in December 2013. in a comparison with an average in 2012. has grown for the 1.774 workers or 3,9 %, and in comparison with November 2013. has grown for the 105 workers or 0,2 %.

TABELA 1. – TABLE 1.

ZAPOSLENOST po djelatnostima u Hercegovačko – Neretvanskom kantonu / županiju *
EMPLOYMENT by activities at the Herzegovina – Neretva Canton

DJE LATNOST – ACTIVITY	BROJ ZAPOSLENIH – NO. OF EMPLOYED				
	Prosje k 2012. Average 2012.	XI 2013.	XII 2013.	INDEKS – INDEKS	
				XII 2013. Pros.-aver. 2012.	XI 2013.
UKUPNO HNŽ/K – TOTAL HN CANTON	45.442	47.111	47.216	103,9	100,2
<i>A – Poljoprivreda, šumarstvo i ribolov – Agriculture, forestry and fishing</i>	600	600	586	97,7	97,7
<i>B – Vađenje ruda i kamena – Mining</i>	144	104	104	72,5	100,0
<i>C – Prerađivačka industrija – Manufacturing</i>	6.058	6.508	6.434	106,2	98,9
<i>D – proizvodnja i opskrba električnom energijom, plinom i parom i klimatizacija – Production and supply of electricity and gas</i>	1.883	1.808	1.807	96,0	99,9
<i>E – Opskrba vodom, uklanjanje otpadnih voda, upravljanje otpadom, te sanacija okoliša – Water supply, effluent removing, waste management</i>	973	996	992	102,0	99,6
<i>F – Građevinarstvo – Construction</i>	2.367	2.315	2.319	98,0	100,2
<i>G – Trgovina na veliko i malo; popravak motornih vozila i motocikala – Retail and wholesale trade; repair of motor vehicles and motorcycles</i>	7.906	8.365	8.362	105,8	100,0
<i>H – Prijevoz, skladištenje - Transport and storage</i>	2.206	2.252	2.248	101,9	99,8
<i>I – Hotelijerstvo i ugostiteljstvo – Hotel industry and catering</i>	1.972	2.553	2.674	135,6	104,7
<i>J – Informacije i komunikacije – Information and communication</i>	1.402	1.323	1.323	94,4	100,0
<i>K – Finansijske djelatnosti i osiguranje – Financial activities and insurance</i>	1.440	1.405	1.399	97,1	99,6
<i>L – Poslovanje nekretninama – Real estate</i>	151	112	112	74,1	100,0
<i>M – Stručne, naučne i tehničke djelatnosti – Scientific and technical activities</i>	807	878	895	110,9	101,9
<i>N – Administrativne i pomoćne uslužne djelatnosti – Administrative and service activities</i>	2.092	2.211	2.223	106,3	100,5
<i>O – Javna uprava i obrana; obvezno socijalno osiguranje – Public administration and defence; obligatory social insurance</i>	4.749	4.748	4.731	99,6	99,6
<i>P – Obrazovanje – Education</i>	4.269	4.341	4.379	102,6	100,9
<i>Q – Zdravstvena i socijalna skrb – Health and social care</i>	3.643	3.785	3.789	104,0	100,1
<i>R – Umjetnost, zabava i rekreacija – Art, entertainment and recreation</i>	1.219	1.244	1.244	102,1	100,0
<i>S – Ostale uslužne djelatnosti – Other service activities</i>	463	494	545	117,8	110,3
<i>00 – Neraspoređeno po djelatnostima SKD</i>	1.101	1.068	1.050	95,4	98,2

TABELA 2. - TABLE 2.

ZAPOSLENOST PO OPĆINAMA ** - EMPLOYMENT BY MUNICIPALITIES

OPĆINA MUNICIPALITY	BROJ ZAPOSLENIH – NO. OF EMPLOYED				
	Prosje k 2012. Average 2012.	XI 2013.	XII 2013.	INDEKS – INDEKS	
				XII 2013. Pros.-Aver. 2012.	XI 2013.
UKUPNO H-N Ž – TOTAL H-N Canton	45.442	47.111	47.216	103,9	100,2
ČAPLJINA	3.411	3.260	3.275	96,0	100,5
ČITLUK	4.448	4.817	4.905	110,3	101,8
JABLANICA	1.609	1.953	1.922	119,5	98,4
KONJIC	4.455	4.833	4.761	106,9	98,5
MOSTAR	28.275	29.184	29.395	104,0	100,7
NEUM	949	1.067	943	99,4	88,4
PROZOR-RAMA	1.322	1.041	1.043	78,9	100,2
RAVNO	74	65	67	90,5	103,1
STOLAC	899	891	905	100,7	101,6

* Mjesečni statistički pregled Federacije BiH po

** županijama/kantonima Federalnog Zavoda za statistiku, za veljaču 2014.

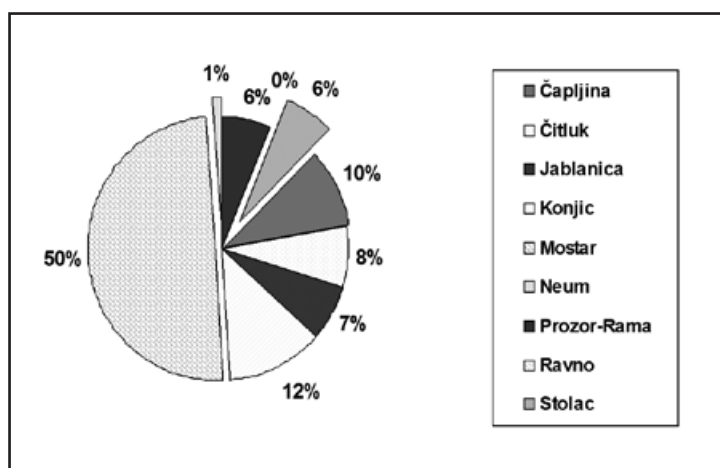
(Monthly statistic review of Federation BiH by Cantons from the Federal Institute for statistics, February 2014.)

TABELA 3. – TABLE 3.

**PREGLED STANJA I FLUKTUACIJE NEZAPOSLENIH OSOBA
TIJEKOM MJESECA OŽUJKA 2014. GODINE**

REVIEW OF THE STATE AND FLUCTUATION OF UNEMPLOYED PERSONS DURING MARCH 2014.

PODRUŽNICA BRANCH OFFICE	Prosječan broj nezaposlenih u 2013. Average number of unemployed in 2013.	OŽUJAK 2014. GODINE – MARCH 2014.					INDEKS - INDEX	
		Stanje State on 28.02. 2014.	broj novoprijavljenih no. of newly – reported	brisani zbog zaposlenja erased because employment	brisani ostali razlozi erased – otehr reasons	Stanje State 31.03. 2014.	7: 2	7: 3
1	2	3	4	5	6	7	8	9
ČAPLJINA	3056	3248	72	65	25	3230	105,7	99,4
ČITLUK	2377	2523	34	80	12	2465	103,7	97,7
JABLANICA	2234	2291	32	22	13	2288	102,4	99,9
KONJIC	3944	3990	89	47	27	4005	101,5	100,4
MOSTAR	16041	16402	354	234	75	16447	102,5	100,3
NEUM	389	408	8	9	4	403	103,6	98,8
PROZOR-RAMA	1921	1949	22	10	5	1956	101,8	100,4
RAVNO	31	34	0	0	0	34	109,7	100,0
STOLAC	2076	2110	25	22	22	2091	100,7	99,1
UKUPNO-TOTAL	32089	32955	636	489	183	32919	102,6	99,9



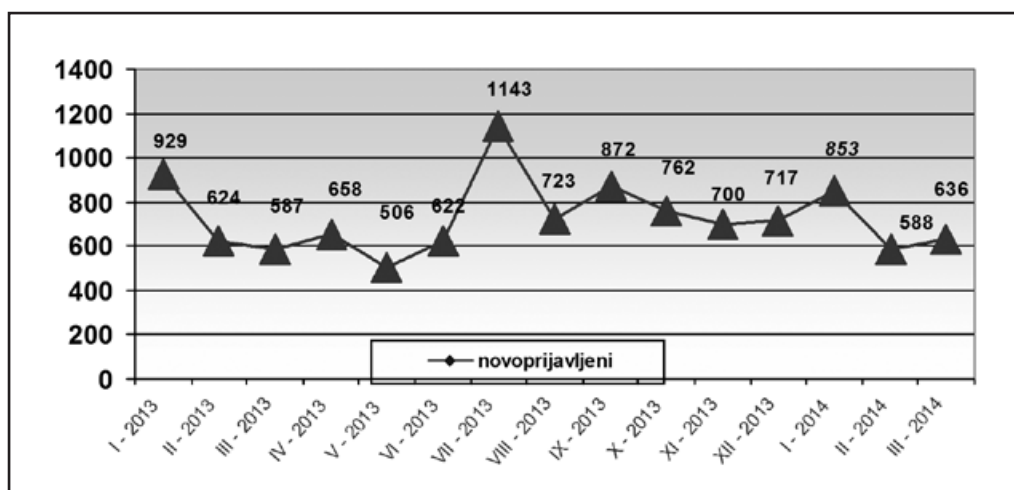
GRAFIKON –1
UČEŠĆE NEZAPOSLENIH OSOBA PO OPĆINAMA NA DAN 31.03. 2014.
CHART – 1
THE PORTION OF UNEMPLOYED PERSONS BY MUNICIPALITIES ON THE 31.03.2014.

TABELA 4. - TABLE 4.

**PREGLED BROJA NOVOPRIJAVLJENIH OSOBA NA EVIDENCIJI
U MJESECU OŽUJKU 2014. GODINE
- PO STUPNJU STRUČNOG OBRAZOVANJA -**

**REVIEW OF A NUMBER OF NEWLY-REPORTED PERSONS IN THE REGISTER IN
MARCH 2014. - BY THE LEVEL OF EDUCATION -**

PODRUŽNICA BRANCH OFFICE	Ukupno TOTAL	od toga žena Women	PO STUPNJU STRUČNOG OBRAZOVANJA LEVEL OF EDUCATION									
			1	2	3	4	5	61	62	71	72	8
ČAPLJINA	72	36	11	1	20	22	0	1	5	5	7	0
ČITLUK	34	22	4	0	5	17	0	0	0	3	5	0
JABLANICA	32	4	4	0	14	10	0	0	1	2	1	0
KONJIC	89	38	28	0	25	17	2	1	7	6	3	0
MOSTAR	354	182	39	2	86	120	1	14	29	44	19	0
NEUM	8	5	0	0	2	1	0	0	1	2	2	0
PROZOR -RAMA	22	9	4	0	9	5	0	0	1	2	1	0
RAVNO	0	0	0	0	0	0	0	0	0	0	0	0
STOLAC	25	11	6	0	6	3	0	0	3	6	1	0
UKUPNO TOTAL	636	307	96	3	167	195	3	16	47	70	39	0



GRAFIKON - 2

**BROJ NOVOPRIJAVLJENIH OSOBA NA EVIDENCIJI NEZAPOSLENIH PO MJESECIMA
CHART - 2**

THE NUMBER OF NEWLY-REPORTED PERSONS IN THE REGISTER BY MONTHS

TABELA 5. – TABLE 5.

**PREGLED BROJA NEZAPOSLENIH OSOBA NA EVIDENCIJI NA DAN 31.03. 2014.
GODINE - PO STUPNJU STRUČNOG OBRAZOVANJA I SPOLU -**

**REVIEW OF A NUMBER OF UNEMPLOYED PERSONS IN THE REGISTER ON THE 31.03.2014.
– BY THE LEVEL OF EDUCATION AND GENDER –**

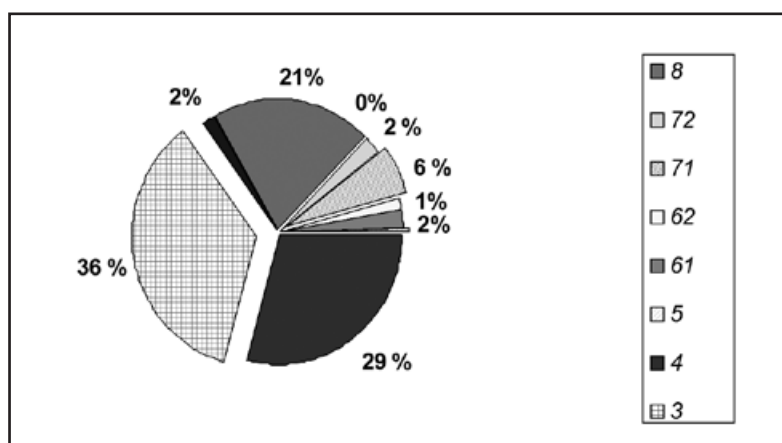
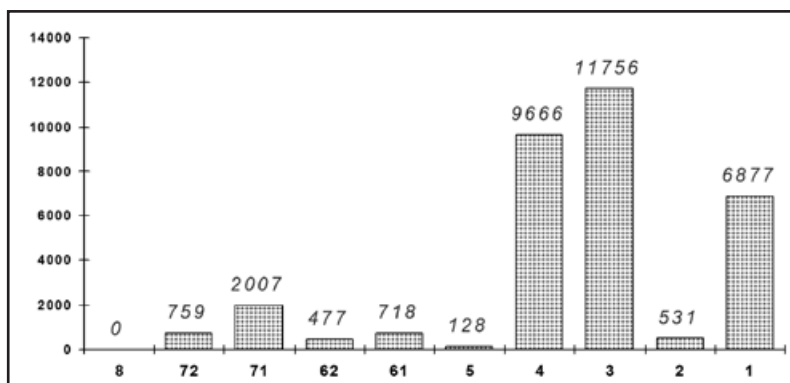
PODRUŽNICA BRANCH OFFICCE	UKUPNO TOTAL		STUPANJ STRUČNOG OBRAZOVANJA LEVEL OF EDUCATION									
			1	2	3	4	5	61	62	71	72	8
			ČAPLJINA	Svega Total	3230	590	69	1220	981	17	78	64
	Žena women	1680	320	35	536	545	3	60	40	69	72	0
ČITLUK	Svega Total	2465	312	24	1053	789	2	57	41	88	99	0
	Žena Women	1303	181	15	472	425	1	43	33	59	74	0
JABLANICA	Svega Total	2288	473	53	917	625	8	29	18	155	10	0
	Žena women	1095	280	21	317	346	0	17	8	101	5	0
KONJIC	Svega Total	4005	1446	29	1284	880	11	49	54	223	29	0
	Žena Women	1930	683	11	559	456	0	30	33	141	17	0
MOSTAR	Svega Total	16447	2938	295	5525	5312	83	413	242	1238	401	0
	Žena Women	8719	1706	177	2209	3012	6	288	141	896	284	0
NEUM	Svega Total	403	66	3	160	116	1	9	14	15	19	0
	Žena Women	197	29	2	78	56	0	3	9	7	13	0
PROZOR - RAMA	Svega Total	1956	546	33	768	407	2	45	22	68	65	0
	Žena Women	995	243	10	348	262	2	32	17	35	46	0
RAVNO	Svega Total	34	7	1	13	10	0	0	1	2	0	0
	Žena Women	13	2	1	4	5	0	0	0	1	0	0
STOLAC	Svega Total	2091	499	24	816	546	4	38	21	106	37	0
	Žena Women	1067	295	17	323	300	0	30	14	63	25	0
UKUPNO HNK/Ž TOTAL HNK/Ž	Svega Total	32919	6877	531	11756	9666	128	718	477	2007	759	0
	Žena women	16999	3739	289	4846	5407	12	503	295	1372	536	0

TABELA 6. – TABLE 6.

**NEZAPOSLENE OSOBE NA EVIDENCIJI NA DAN 31.03. 2014.
- PO STUPNJU STRUČNOG OBRAZOVANJA -**

**UNEMPLOYED PERSONS IN THE REGISTER ON THE 31.03.2014.
- BY THE LEVEL OF EDUCATION -**

<i>Stupanj stručnog obrazovanja Level of education</i>	<i>Broj radnika No. of workers</i>	<i>Udio % Portion</i>
8	0	0,0
72	759	2,3
71	2007	6,1
62	477	1,4
61	718	2,2
5	128	0,4
4	9666	29,4
3	11756	35,7
2	531	1,6
1	6877	20,9
UKUPNO Total	32919	100,0



GRAFIKON - 3

NEZAPOSLENE OSOBE PO STUPNJU STRUČNOG OBRAZOVANJA NA DAN 31.03.2014.god.

CHART - 3

UNEMPLOYED PERSONS BY THE LEVEL OF EDUCATION ON THE 31.03.2014.

TABELA 7. – TABLE 7.

**PREGLED BROJA NEZAPOSLENIH OSOBA PO DUŽINI ČEKANJA NA ZAPOSLENJE
- PO STUPNJU STRUČNOG OBRAZOVANJA NA DAN 31.03. 2014. GODINE**

**REVIEW OF THE UNEMPLOYED PERSONS BY TIME SPAN FOR JOB
- BY THE LEVEL OF EDUCATION ON THE 31.03. 2014.**

DUŽINA ČEKANJA TIME SPAN	UKUPNO TOTAL		STUPANJ STRUČNOG OBRAZOVANJA LEVEL OF EDUCATION									
			1	2	3	4	5	61	62	71	72	8
			<i>Svega Total</i>									
<i>Žena Women</i>												
Do 6 mjeseci till 6 months	<i>Svega Total</i>	3863	544	23	1088	1322	9	94	187	346	250	0
	<i>Žena Women</i>	1903	259	14	392	646	2	57	112	238	183	0
6 - 9 mjeseci 6 - 9 months	<i>Svega Total</i>	1992	194	20	693	737	7	40	33	173	95	0
	<i>Žena Women</i>	926	96	6	236	344	3	30	19	121	71	0
9 - 12 mjeseci 9-12 months	<i>Svega Total</i>	1233	178	8	384	446	7	28	31	115	36	0
	<i>Žena Women</i>	596	84	4	119	242	0	20	25	78	24	0
12 - 18 mjeseci 12-18 months	<i>Svega Total</i>	2433	367	21	711	799	4	68	86	230	147	0
	<i>Žena Women</i>	1240	193	9	277	420	0	42	55	148	96	0
18 - 24 mjeseci 18-24 months	<i>Svega Total</i>	2207	266	25	817	724	3	49	34	226	63	0
	<i>Žena Women</i>	1124	153	14	332	382	0	42	20	140	41	0
2 - 3 godine 2 - 3 years	<i>Svega Total</i>	3455	703	26	1057	1070	10	79	62	334	114	0
	<i>Žena Women</i>	1736	374	11	400	530	2	58	37	241	83	0
3 - 5 godina 3 - 5 years	<i>Svega Total</i>	4175	709	72	1571	1328	9	118	32	295	41	0
	<i>Žena Women</i>	2165	414	35	673	704	1	80	20	209	29	0
5 - 7 godina 5 - 7 years	<i>Svega Total</i>	3543	890	67	1390	955	21	65	4	149	2	0
	<i>Žena Women</i>	1897	487	42	647	558	2	44	3	113	1	0
7 - 9 godina 7 - 9 years	<i>Svega Total</i>	3109	861	81	1257	764	9	56	5	68	8	0
	<i>Žena Women</i>	1550	417	39	509	502	0	36	3	38	6	0
Preko 9 god. Over 9 years	<i>Svega Total</i>	6909	2165	188	2788	1521	49	121	3	71	3	0
	<i>Žena Women</i>	3862	1262	115	1261	1079	2	94	1	46	2	0
UKUPNO TOTAL	<i>Svega Total</i>	32919	6877	531	11756	9666	128	718	477	2007	759	0
	<i>Žena women</i>	16999	3739	289	4846	5407	12	503	295	1372	536	0

TABELA 8. – TABLE 8.

**PREGLED BROJA NEZAPOSLENIH OSOBA PO GODINAMA STAROSTI
I STUPNJU STRUČNOG OBRAZOVANJA NA DAN 31.03. 2014. GODINE**

**REVIEW OF THE UNEMPLOYED PERSONS BY AGE AND THE LEVEL OF EDUCATION
ON THE 31.03.2014.**

STAROSNA DOB AGE GROUP	UKUPNO TOTAL		STUPANJ STRUČNOG OBRAZOVANJA LEVEL OF EDUCATION										
			1	2	3	4	5	61	62	71	72	8	
			15–19 godina 15–19 years	Svega Total	696	76	5	497	118	0	0	0	0
	Žena Women	248	35	0	167	46	0	0	0	0	0	0	0
20–24 godina 20 – 24 years	Svega Total	3892	159	50	1463	1973	2	4	109	104	28	0	0
	Žena Women	1545	60	20	485	783	1	2	82	87	25	0	0
25–29 godina 25 – 29 years	Svega Total	5378	307	37	1402	1779	1	104	297	767	684	0	0
	Žena Women	2906	132	16	606	872	1	68	183	546	482	0	0
30–34 godina 30 – 34 years	Svega Total	4258	456	32	1625	1254	4	177	49	637	24	0	0
	Žena Women	2296	203	7	766	710	1	140	16	440	13	0	0
35–39 godina 35 – 39 years	Svega Total	3587	833	30	1404	948	1	135	10	215	11	0	0
	Žena Women	1929	448	19	630	574	1	98	8	142	9	0	0
40–44 godina 40 – 44 years	Svega Total	3267	1031	53	1248	776	0	75	6	74	4	0	0
	Žena Women	1844	529	30	628	549	0	53	5	46	4	0	0
45–49 godina 45 – 49 years	Svega Total	3622	986	59	1463	1008	4	45	4	50	3	0	0
	Žena Women	2084	547	35	699	731	2	33	1	33	3	0	0
50–54 godina 50 – 54 years	Svega Total	3467	1052	74	1108	1095	22	61	1	51	3	0	0
	Žena Women	1872	635	51	375	733	2	44	0	32	0	0	0
55–59 godina 55 – 59 years	Svega Total	3018	1223	109	982	524	54	57	1	68	0	0	0
	Žena Women	1454	706	66	307	314	1	32	0	28	0	0	0
60–64 godina 60 – 64 years	Svega Total	1613	692	76	531	180	38	55	0	39	2	0	0
	Žena Women	769	409	41	178	90	3	31	0	17	0	0	0
65 i više > 65	Svega Total	121	62	6	33	11	2	5	0	2	0	0	0
	Žena Women	52	35	4	5	5	0	2	0	1	0	0	0
UKUPNO TOTAL	Svega Total	32919	6877	531	11756	9666	128	718	477	2007	759	0	0
	Žena women	16999	3739	289	4846	5407	12	503	295	1372	536	0	0

TABELA 9. – TABLE 9.

**PREGLED BROJA NEZAPOSLENIH OSOBA PO GODINAMA STAROSTI, DUŽINI
ČEKANJA NA ZAPOSLENJE I SPOLU NA DAN 31.03. 2014. GODINE**

**REVIEW OF THE UNEMPLOYED PERSONS BY AGE, TIME SPAN FOR JOB AND GENDER
ON THE 31.03.2014.**

STAROSNA DOB	UKUPNO TOTAL	DUŽINA ČEKANJA									
		TIME SPAN									
		ŽENA WOMEN	Do 6 mj.	6-9 mj.	9-12 mj.	12-18 mj.	18-24 mj.	2-3 g	3-5 g	5-7 g	7-9 g
15-19 g.	696	109	369	80	23	106	5	4	0	0	0
15-19 y.	248	40	125	30	9	40	2	2	0	0	0
20-24 g.	3892	706	482	184	375	600	630	762	152	1	0
20-24 y.	1545	330	196	73	169	242	205	276	53	1	0
25-29 g.	5378	1031	348	271	642	409	730	739	583	417	208
25-29 y.	2906	565	209	158	373	233	431	385	264	200	88
30-34 g.	4258	537	231	152	340	308	550	654	498	309	679
30-34 y.	2296	274	114	88	168	162	284	361	295	200	350
35-39 g.	3587	388	151	100	258	200	354	527	377	334	898
35-39 y.	1929	163	79	54	128	102	167	292	218	201	525
40-44 g.	3267	310	95	122	193	134	290	320	397	382	1024
40-44 y.	1844	164	56	59	103	84	163	185	228	190	612
45-49 g.	3622	242	87	112	199	148	280	357	448	490	1259
45-49 y.	2084	127	56	54	103	80	157	219	271	233	784
50-54 g.	3467	250	82	91	177	125	261	347	436	471	1227
50-54 y.	1872	128	39	35	92	77	154	194	240	218	695
55-59 g.	3018	188	100	80	144	126	225	295	413	448	999
55-59 y.	1454	74	33	30	56	79	107	162	210	193	510
60-64 g.	1613	98	46	37	79	50	118	155	220	231	579
60-64 y.	769	35	18	13	38	25	58	82	115	105	280
>65	121	4	1	4	3	1	12	15	19	26	36
	52	3	1	2	1	0	8	7	3	9	18
TOTAL	32919	3863	1992	1233	2433	2207	3455	4175	3543	3109	6909
	16999	1903	926	596	1240	1124	1736	2165	1897	1550	3862

TABELA 10. – TABLE 10.

**PREGLED BROJA NEZAPOSLENIH OSOBA NA EVIDENCIJI
NA DAN 31.03. 2014. GODINE - NEZAPOSLENE OSOBE BEZ RADNOG ISKUSTVA PO
STUPNJU STRUČNOG OBRAZOVANJA -**

**REVIEW OF THE UNEMPLOYED PERSONS IN THE REGISTER ON THE 31.03.2014.
– UNEMPLOYED PERSONS WITHOUT A WORK EXPERIENCE BY THE LEVEL OF EDUCATION -**

PODRUŽNICA BRANCH OFFICE	Ukupno Total	od toga žena Women	PO STUPNJU STRUČNOG OBRAZOVANJA									
			LEVEL OF EDUCATION									
			1	2	3	4	5	61	62	71	72	8
ČAPLJINA	1224	659	187	27	430	382	0	29	49	42	78	0
ČITLUK	790	392	68	6	317	259	1	11	31	30	67	0
JABLANICA	1051	569	212	11	397	301	0	5	14	103	8	0
KONJIC	1932	1072	681	11	546	462	0	18	46	140	28	0
MOSTAR	6358	3450	1092	136	1923	2026	6	103	180	586	306	0
NEUM	105	39	13	0	35	33	0	1	6	7	10	0
PROZOR –RAMA	776	420	132	8	344	157	0	18	18	42	57	0
RAVNO	10	3	1	0	3	3	0	0	1	2	0	0
STOLAC	1146	587	233	15	454	307	1	20	18	66	32	0
UKUPNO TOTAL	13392	7191	2619	214	4449	3930	8	205	363	1018	586	0

TABELA 11. – TABLE 11

**PREGLED BROJA NEZAPOSLENIH OSOBA NA EVIDENCIJI
- PO NAJBROJNIJIM ZANIMANJIMA NA DAN 31.03. 2014. -
REVIEW OF A NUMBER OF UNEMPLOYED PERSONS IN THE REGISTER
BY THE MOST NUMEROUS PROFESSIONS ON THE 31.03. 2014. –**

Šifra Code	NAZIV ZANIMANJA	PROFESSION	SVEGA TOTAL	OD TOGA ŽENA WOMEN
1 i 2-STUPANJ OBRAZOVANJA		1. & 2. – LEVEL OF EDUCATION		
999901	Radnici za jednostavne poslove.dn	Worker for simple jobs	6864	3733
411101	Daktilograf	Typist	89	89
913205	Kuhinjski pomoćnik	assistant of cook	61	25
932025	Radnik u tekstilnoj proizvodnji	Worker in textile production	55	52
712201	Pomoćni zidar	assistant of mason	28	1
743301	Krojač	Tailor	28	22
611206	Pomoćni cvječar	Assistant of flowerist	21	9
714102	Moler	assistant of dyer	17	0
743603	Sivač	Sewer	14	14
931302	Tesarski radnik	Assistant of carpenter	14	0
514111	Frizer za žene	Ladies hairdresser	8	8
422301	Telefonist	Telephone operator	3	2
3 i 5 STUPANJ OBRAZOVANJA		3. & 5. LEVEL OF EDUCATION		
522102	Prodavač	salesman	2180	1732
723106	Automehaničar	car mechanic	877	0
514101	Frizer za žene	ladies hairdresser	866	806
722211	Bravar	locksmith	834	9
512303	Konobar	Waiter	672	111
512204	Kuhar	Cook	603	385
832401	Vozač teretnog vozila	Truck driver	463	2
722306	Kovinotokar	Lathe operator	457	33
743303	Krojač ženske odjeće	ladies wear tailor	403	392
724125	Elektromehaničar	electromechanic	296	11
732106	Keramičar	cheramist	223	1
712202	Zidar	Mason	219	15
742202	Stolar/postolar	carpenter	174	76
722308	Kovinoglođač	Lathe operator	149	18
721304	Autolimar	Car-body mechani	110	0
712401	Tesar	carpenter	106	1
713702	Elektroinstalater	electrician	105	1
721306	Aviolimar	aeroplane tin-smith	97	0
713601	Instalater vodovoda i kanalizacije	Fitter of waterworks and sewage system	72	2
721301	Limar	tin smith	69	0
724320	Mehaničar elektroničar	Elektronician mechanist	64	1
724112	Autoelektričar	Car eletrician	60	0
713606	Instalater grijanja i klimatizacije	Fitter for heating and air conditioning	52	0
815901	Kemijski laborant	Laboratory technician	47	40
714204	Autolakirer	Varnisher	42	0
741102	mesar	butcher	29	1
611102	Ratar	agriculturist	25	20
722202	Alatničar	toolmaker	13	4
723204	aviomehaničar	plane mechanic	10	0
4 STUPANJ OBRAZOVANJA		4. LEVEL OF EDUCATION		
412110	Ekonomski tehničar	economy technician	1696	1180
419006	Maturant gimnazije	gymnasium graduated	1459	961
311552	Strojarski tehničar	machine technician	794	272
323106	Medicinska sestra	Nurse	462	345
413303	Tehničar drumskog prometa	Road traffic tehnician	429	84
341403	Turistički animator	Tourist animator	416	265
321212	Poljoprivredni tehničar	agriculture technician	383	231
311320	Elektrotehničar	electrotechnician	368	90
311214	Građevinski tehničar	civil engineering technician	268	95
311915	Tekstilni tehničar	Textile technician	198	179
311407	Tehničar elektroničar za računare	electronic technician for computers	198	28
419001	Upravni službenik	Managerial officer	170	146
341501	Komercijalist	comercialist	156	98
311213	Građevinski tehničar visokogradnje	civil engineering technician	145	66
419005	Administrativni službenik	Administrative officer	108	91
322801	Farmaceutski tehničar	Pharmaceutical technician	104	85
413312	Prometni tehničar	Traffic technician	103	18
311922	Grafičarski tehničar	Graphic technician	93	29
311226	Geodetski tehničar	Geodetic tehnician	70	21
322502	Zubni tehničar	Dental technician	69	51
311418	Tehničar elektronike	Electronical technician	67	9
311115	Kemijski tehničar	Chemistry technician	47	39

321213	Šumarski tehničar	Forestry technician	31	16
322201	Sanitarni tehničar	Sanitary technician	30	24
321201	Ratarski tehničar	Agricultural technician	25	19
311706	Rudarski tehničar	Minery technician	23	12
213111	Programer	programer	19	17
311748	Tehničar metalurgije	Metallurgic technician	16	9
322501	Stomatološka sestira	Stomatology nurse	15	14
321206	Vinogradarski tehničar	Wine-grower technician	10	5
516201	policajac	Policeman	9	0
322701	Veterinarski tehničar	Vet technician	6	2
61 i 62 STUPANJ OBRAZOVANJA			61. & 62. LEVEL OF EDUCATION	
412109	Ekonomski službenik	Economist	229	156
242912	Pravnik	Lawyer	115	79
233201	Učitelj predškolske djece	Preschool teacher	100	97
233101	Razredni učitelj	Class teacher	72	67
346006	Socijalni radnik	Social worker	52	46
233114	Nastavnik kemije	Chemistry teacher	30	23
213121	Inženjer računarstva	Computer engineer	28	9
233103	Nastavnik maternjeg jezika	Native tongue teacher	27	27
233115	Nastavnik biologije	Biology teacher	25	22
233105	Nastavnik povijesti	History teacher	24	17
214206	Građevinski inženjer	Civil engineer	22	7
245102	Novinar	Journalist	22	12
223004	Fizioterapeut	Physical therapist	22	14
213122	Informatičar	Informatician	18	9
244220	Kriminalist	Criminologist	17	5
214115	Inženjer drumskog prometa	Traffic engineer	13	3
222908	Inženjer medicinske radiologije	Radiology engineer	12	8
233109	Nastavnik tjelesne i zdravstvene kulture	Teacher of physical and health culture	9	1
233111	Nastavnik matematike	Teacher of mathematic	5	3
233106	Nastavnik zemljopisa	Geography teacher	5	4
233107	Nastavnik muzičke kulture	Teacher of music culture	3	2
233108	Nastavnik likovne kulture	Art teacher	3	1
71, 72 i 8 STUPANJ OBRAZOVANJA			71., 72. & 8. LEVEL OF EDUCATION	
242912	Pravnik	Lawyer	462	332
244123	Ekonomist	Economist	313	220
221315	Inženjer agronom	Agronomy engineer	143	77
232105	Profesor engleskog jezika	english language professor	141	120
244508	Psiholog	psychologist	116	107
233117	Profesor razredne nastave	Class professor	104	97
244101	Ekonomist za financije	Financial economist	99	78
235105	Pedagog	Pedagogue	86	81
232102	Profesor hrvatskog jezika	Croatian language professor	84	72
245102	Novinar	journalist	81	59
232131	Profesor tjelesne i zdravstvene kulture	Professor of physical and health culture	73	17
214206	Građevinski inženjer	Civil engineer	59	25
214556	Strojarski inženjer	Mechanical engineer	57	13
213121	Inženjer računarstva	Computer engineer	56	23
232118	Profesor povijesti	History professor	53	26
232106	Profesor njemačkog jezika	german language professor	42	37
232101	Profesor bosanskog jezika	Bosnian language professor	38	35
244304	Politolog	Politologist	35	19
232128	Profesor likovnih predmeta	Art professor	32	19
232208	Profesor biologije	Professor of biology	31	25
232119	Profesor pedagogije	Pedagogy professor	30	25
232207	Profesor kemije	Professor of chemistry	28	23
346006	Socijalni radnik	Social worker	26	25
214317	Inženjer elektrotehnike	Electrotehnic enginner	25	8
213122	Informatičar	Informatics	22	8
244220	Kriminalist	Police inspector	21	5
232121	Profesor sociologije	Professor of sociology	15	10
214642	Inženjer prehrambene tehnologije	Food tehnology engineer	15	13
214115	Inženjer drumskog prometa	Traffic engineer	12	1
214113	Inženjer arhitekture	Architect	11	7
222907	Sanitarni inženjer	Sanitary engineer	11	6
244201	Sociolog	Sociologist	9	6
222313	Veterinar	Veterinarian	8	4
222210	Doktor stomatologije	Doctor of dentistry	6	6
232210	Profesor zemljopisa	Professor of geography	6	4
244216	Komunikolog	communicologist	6	4
232601	Profesor vjeronauke	Catechism professor	5	2
232116	Profesor filozofije	Professor of philosophy	5	4
246015	teolog	teologist	4	0
247007	Policijski inspektor	Police inspector	3	1
245502	Glumac	Actor/actress	3	0
245204	Kipar	sculptor	3	1
221103	Ekolog	Ecologist	2	2

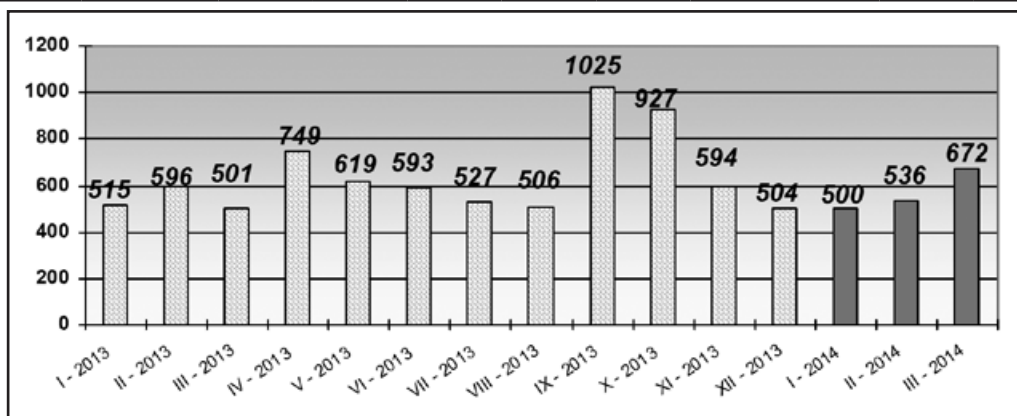
TABELA 12. – TABLE 12.

**PREGLED BROJA UKUPNO BRISANIH OSOBA SA EVIDENCIJE
U MJESECU OŽUJKU 2014.**

- PO STUPNJU STRUČNOG OBRAZOVANJA -

**REVIEW OF A TOTAL NUMBER OF ERASED PERSONS FROM THE REGISTER IN
MARCH 2014. - BY THE LEVEL OF EDUCATION -**

PODRUŽNICA BRANCH OFFICE	UKUPNO TOTAL ŽENA WOMEN	STUPANJ STRUČNOG OBRAZOVANJA LEVEL OF EDUCATION										
		1	2	3	4	5	61	62	71	72	8	
		ČAPLJINA	90	14	0	33	31	1	2	4	2	3
	55	6	0	22	20	0	2	1	2	2	0	
ČITLUK	92	3	0	35	39	0	2	0	7	6	0	
	50	3	0	16	20	0	0	0	6	5	0	
JABLANICA	35	4	2	13	11	1	0	0	4	0	0	
	9	1	0	2	4	0	0	0	2	0	0	
KONJIC	74	14	1	26	19	0	1	0	12	1	0	
	23	1	0	4	9	0	1	0	7	1	0	
MOSTAR	309	30	5	102	105	1	10	8	29	19	0	
	138	15	1	27	54	0	7	2	20	12	0	
NEUM	13	4	1	5	1	0	1	1	0	0	0	
	8	3	1	2	0	0	1	1	0	0	0	
PROZOR - RAMA	15	2	0	5	5	0	0	2	1	0	0	
	5	1	0	1	1	0	0	2	0	0	0	
RAVNO	0	0	0	0	0	0	0	0	0	0	0	
	0	0	0	0	0	0	0	0	0	0	0	
STOLAC	44	10	1	14	16	0	0	0	2	1	0	
	12	2	0	4	5	0	0	0	1	0	0	
UKUPNO TOTAL	672	81	10	233	227	3	16	15	57	30	0	
	300	32	2	78	113	0	11	6	38	20	0	



GRAFIKON – 4

BROJ BRISANIH RADNIKA SA EVIDENCIJE PO MJESECIMA

CHART – 4

THE NUMBER OF ERASED WORKERS FROM THE REGISTER BY MONTHS

TABELA 13. – TABLE 13.

**PREGLED BROJA BRISANIH OSOBA S EVIDENCIJE U MJESECU OŽUJKU 2014.
GODINE PO RAZLOZIMA PRESTANKA VOĐENJA EVIDENCIJE**

REVIEW OF A NUMBER OF ERASED PERSONS IN MARCH 2014. BY REASONS OF ERASING FROM THE REGISTER

PODRUŽNICA BRANCH OFFICE	Ukupno Total	Žena Women	PO RAZLOZIMA PRESTANKA VOĐENJA EVIDENCIJE REASON OF ERASING																			
			1	2	3	4	5	6	7	8	9	10	11	12	13	14	15	16	17	18	20	
			ČAPLJINA	90	55	65	0	0	0	0	6	0	0	0	0	0	12	2	0	0	4	1
ČITLUK	92	50	80	0	0	0	0	4	0	2	0	0	0	2	0	0	0	4	0	0	0	
JABLANICA	35	9	22	0	0	0	0	9	0	0	0	0	0	1	0	0	0	3	0	0	0	
KONJIC	74	22	47	0	0	0	0	19	0	0	0	0	0	2	0	0	0	4	1	1	0	
MOSTAR	309	138	232	1	1	0	0	38	0	2	0	0	0	19	0	1	1	9	3	2	0	
NEUM	13	8	9	0	0	0	0	1	0	0	0	0	0	1	0	0	0	2	0	0	0	
PROZOR -RAMA	15	5	10	0	0	0	0	1	0	0	0	0	0	1	0	0	1	0	2	0	0	
RAVNO	0	0	0	0	0	0	0	0	0	0	0	0	0	0	0	0	0	0	0	0	0	
STOLAC	44	12	22	0	0	0	0	9	0	0	0	0	0	11	0	0	0	1	0	1	0	
UKUPNO	672	300	487	1	1	0	0	87	0	4	0	0	0	49	2	1	2	27	7	4	0	

LEGENDA – LEGEND:

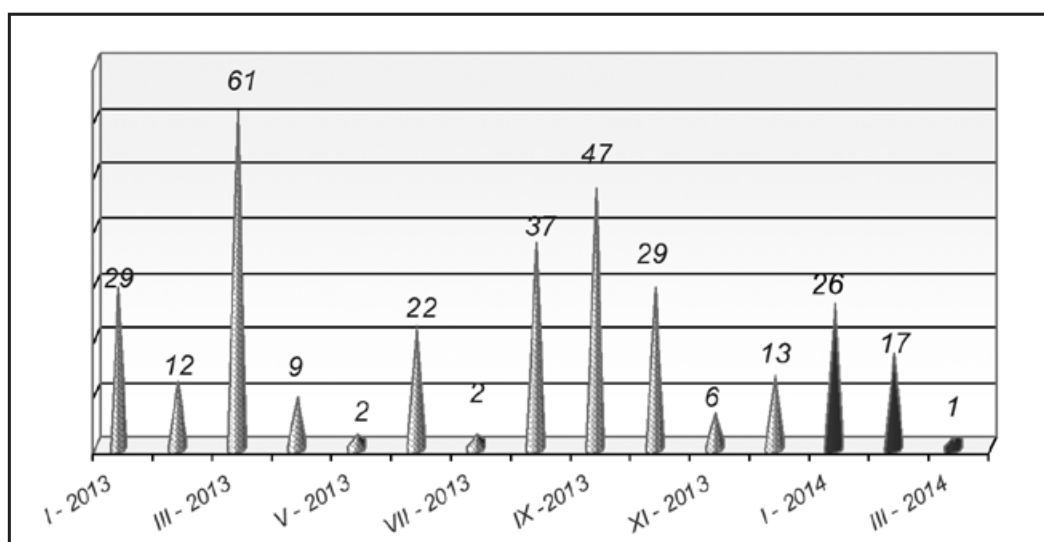
Šifra	Naziv
1	Zasnivanje radnog odnosa
2	Registrira gospodarsko društvo ili drugu pravnu osobu odnosno ostvari dividendu temeljem udjela u gospodarskom društvu ili drugoj pravnoj osobi u visini određeno u članku 3. stavak 2. zakona
3	Registrira obrt ili ostvari prihod po bilo kojem osnovu u visini određenoj u članku 3. stavak 2. zakona
4	Bavljenje poljoprivrednom djelatnošću - upis u registar poljoprivrednih proizvođača
5	Zatečen na radu bez ugovora o radu ili pisane izjave poslodavca odnosno rješenja o zasnivanju radnog odnosa ili o postavljanju
6	Ispunjavanje uvjeta za mirovinu prema propisima o mirovinsko-invalidskom osiguranju
7	Trajna nesposobnost za rad
8	Navršениh 65 godina života
9	Izdržavanje kazne zatvora, mjere sigurnosti, zaštitne ili odgojne mjere u trajanju dužem od šest mjeseci
10	Odbijeno se uključiti u obrazovanje na istom stupnju stručne spreme koji je organizirala i snosi troškove služba za zapošljavanje radi povećanja mogućnosti zapošljavanja ili ako bez opravdanog razloga prekinuto, odnosno ne završeno obrazovanje
11	Odbijen odgovarajući posao
12	Ne javljanje službi za zapošljavanje u dva uzastopna roka, bez obavještanja službe o opravdanim razlozima nejavljanja
13	Ne ispunjavanje uvjeta o aktivnom traženju posla
14	Primanje novčane naknade u skladu sa člankom 30. A zakona o izmjenama i dopunama zakona o posredovanju u zapošljavanju i socijalnoj sigurnosti neuposlenih osoba
15	Stjecanje statusa redovnog učenika ili studenta
16	Preseljenje na područje druge općine / države
17	Odjavlivanje sa evidencije
18	Smrt
19	Prelazak kod drugoga savjetodavca
20	Ostvaruje ukupne mjesečne prihode veće dd 25% prosječne mjesečne plaće uprethodnoj godini u FBiH, po bilo kojem temelju, uključujući i dividende

TABELA 14. – TABLE 14.

PREGLED SLOBODNIH RADNIH MJESTA U MJESECU OŽUJKU 2014. GODINE PO STUPNJU STRUČNOG OBRAZOVANJA

REVIEW OF A FREE WORK PLACES IN MARCH 2014. BY THE LEVEL OF EDUCATION

PODRUŽNICA BRANCH OFFICE	Ukupno Total	Od toga na: Out of that:		PO STUPNJU STRUČNOG OBRAZOVANJA LEVEL OF EDUCATION										
		Neodređen Undeterm.	Određeno determined	1	2	3	4	5	61	62	71	72	8	
ČAPLJINA	0	0	0	0	0	0	0	0	0	0	0	0	0	0
ČITLUK	0	0	0	0	0	0	0	0	0	0	0	0	0	0
JABLANICA	0	0	0	0	0	0	0	0	0	0	0	0	0	0
KONJIC	0	0	0	0	0	0	0	0	0	0	0	0	0	0
MOSTAR	0	0	0	0	0	0	0	0	0	0	0	0	0	0
NEUM	0	0	0	0	0	0	0	0	0	0	0	0	0	0
PROZOR -RAMA	1	1	0	0	0	0	0	0	0	0	0	1	0	0
RAVNO	0	0	0	0	0	0	0	0	0	0	0	0	0	0
STOLAC	0	0	0	0	0	0	0	0	0	0	0	0	0	0
UKUPNO TOTAL	1	1	0	0	0	0	0	0	0	0	0	1	0	0



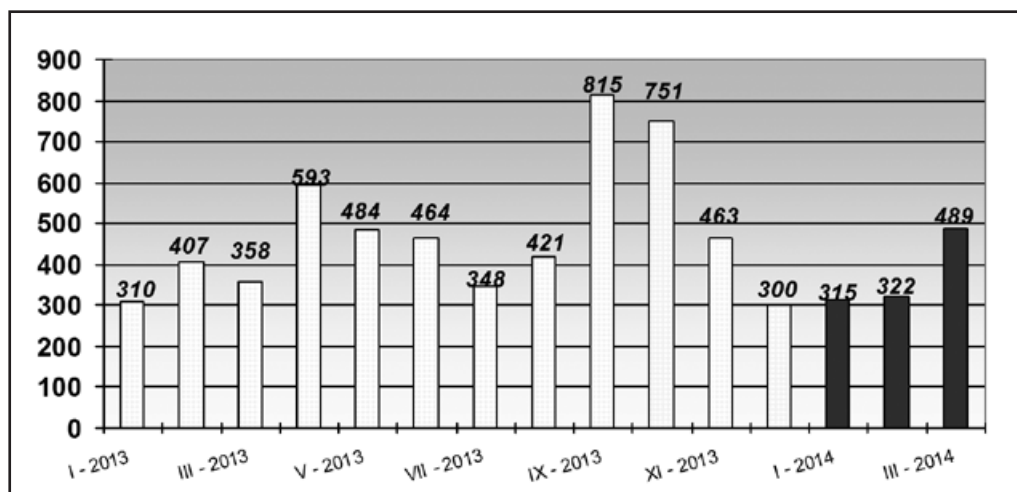
GRAFIKON – 5
BROJ ISKAZANIH POTREBA ZA RADNICIMA PO MJESECIMA
CHART – 5
THE NUMBER OF REQUIRIES FOR WORKERS BY MONTHS

TABELA 15. – TABLE 15.

**PREGLED BROJA OSOBA KOJE SU SE ZAPOSLE SA EVIDENCIJE PO STUPNJU
STRUČNOG OBRAZOVANJA I SPOLU U MJESECU OŽUJKU 2014.**

REVIEW OF A NUMBER OF EMPLOYED PERSONS FROM THE REGISTER IN MARCH 2014.

PODRUŽNICA BRANCH OFFICE	Ukupno Total Žena Women	PO STUPNJU STRUČNOG OBRAZOVANJA LEVEL OF EDUCATION									
		1	2	3	4	5	61	62	71	72	8
		ČAPLJINA	65	9	0	23	24	1	1	3	1
	42	5	0	16	16	0	1	1	1	2	0
ČITLUK	80	2	0	30	35	0	2	0	6	5	0
	44	2	0	15	18	0	0	0	5	4	0
JABLANICA	22	3	0	10	6	1	0	0	2	0	0
	5	0	0	1	3	0	0	0	1	0	0
KONJIC	47	7	0	16	14	0	0	0	9	1	0
	17	1	0	3	8	0	0	0	4	1	0
MOSTAR	234	10	1	70	89	0	9	8	28	19	0
	111	5	0	24	43	0	6	2	19	12	0
NEUM	9	2	1	5	1	0	0	0	0	0	0
	5	2	1	2	0	0	0	0	0	0	0
PROZOR -RAMA	10	1	0	2	4	0	0	2	1	0	0
	3	0	0	0	1	0	0	2	0	0	0
RAVNO	0	0	0	0	0	0	0	0	0	0	0
	0	0	0	0	0	0	0	0	0	0	0
STOLAC	22	0	0	7	11	0	1	0	2	1	0
	6	0	0	2	2	0	1	0	1	0	0
UKUPNO TOTAL	489	34	2	163	184	2	13	13	49	29	0
ŽENA WOMEN	233	15	1	63	91	0	8	5	31	19	0



GRAFIKON - 6
BROJ ZAPOSLENIH OSOBA SA EVIDENCIJE PO MJESECIMA
CHART - 6
THE NUMBER OF EMPLOYED PERSONS FROM THE REGISTER BY MONTHS

TABELA 16. – TABLE 16.

**PREGLED BROJA ZAPOSLENIH OSOBA SA EVIDENCIJE PO NAJBROJNIJIM
ZANIMANJIMA U MJESECU OŽUJKU 2014.**

**REVIEW OF A NUMBER OF EMPLOYED PERSONS FROM THE REGISTER BY THE MOST NUMEROUS
PROFESSIONS IN MARCH 2014.**

Str. st. obrazovanja	Šifra	Naziv zanimanja	Svega	Žena
1	999901	radnik za jednostavne poslove drugdje nerazvrstan / rad...	32	14
	322601	fizioterapeut / fizioterapeut	1	1
	419006	maturant gimnazije	1	0
		ukupno za zanimanje:	34	15
2	743303	krojač ženske odjeće, majstor / krojač ženske odjeće, ma...	1	1
	611206	pomoćni cvječar / pomoćni cvječar	1	0
		ukupno za zanimanje:	2	1
3	522102	prodavač / prodavač	26	23
	512303	konobar / konobar	14	1
	832401	vozač teretnog vozila / vozač teretnog vozila	14	0
	512204	kuhar / kuhar	13	6
	723106	automehaničar / automehaničar	12	0
	514111	frizer za žene	10	10
	722306	metalotokar / kovinotokar	9	0
	722211	bravar / bravar	9	0
	743601	šivač tekstila / šivač tekstila	4	4
	514101	frizer / frizer	4	2
	724125	elektromehaničar / elektromehaničar	4	0
	722307	metalotokar, majstor / kovinotokar, majstor	3	1
	827412	konditor / konditor	2	2
	743202	tkač / tkač	2	2
	743301	krojač / krojač	2	2
	712401	tesar / tesar	2	0
	723344	mehaničar mašina za preradu nemetala / mehaničar stroje...	2	0
	712202	zidar / zidar	2	0
	731121	finomehaničar / finomehaničar	2	0
	721306	aviolimar / aviolimar	2	0
	743505	krojač trikotažne odjeće / krojač trikotažne odjeće	1	1
	611208	cvječar ? aranžer / cvječar ? aranžer	1	1
	815901	hemijski laborant / kemijski laborant	1	1
	744201	obučar / obučar	1	1
	311911	tehničar pređenja / tehničar pređenja	1	1
	814301	rukavalac mašinom za proizvodnju papira/rukovatelj stro...	1	1
	611102	ratar / ratar	1	1
	611106	vinogradar / vinogradar	1	1
	411101	daktilograf / daktilograf	1	1
	723359	mehaničar poljoprivredne mehanizacije / mehaničar poljo...	1	1
	723340	mehaničar alatnih mašina / mehaničar alatnih strojeva	1	0
	713604	vodoinstalater i plinoinstalater	1	0
	713704	električar održavanja / električar održavanja	1	0
	723336	mehaničar proizvodnog postrojenja, specijalizovani / meh...	1	0
	714103	soboslikar i moler / soboslikar i moler	1	0
	741102	mesar / mesar	1	0
	832301	vozač autobusa / vozač autobusa	1	0
	827110	rukavalac mašinama za konzerviranje mesa i ribe/rukovat...	1	0
	721301	limar / limar	1	0
	723306	monter opreme za grijanje i hlađenje / monter opreme za...	1	0
	714102	moler / moler	1	0
	724108	elektromehaničar za elektroenergetiku / elektromehaniča...	1	0
	722308	metaloglođač / kovinoglođač	1	0
833301	vozač pokretne dizalice / vozač pokretne dizalice	1	0	

	721304	autolimar / autolimar	1	0
		ukupno za zanimanje:	163	63
4	412110	ekonomski tehničar	32	17
	419006	maturant gimnazije	26	15
	341403	turistički animator / turistički animator	11	9
	321212	poljoprivredni tehničar / poljoprivredni tehničar	10	7
	323106	medicinska sestra / medicinska sestra	10	7
	413303	tehničar drumskog saobraćaja / tehničar cestovnog prome...	10	2
	311552	mašinski tehničar / strojarski tehničar	10	2
	311320	elektrotehničar / elektrotehničar	9	1
	311304	elektroenergetski tehničar / elektroenergetski tehničar...	8	0
	311214	građevinski tehničar / građevinski tehničar	5	4
	311213	građevinski tehničar visokogradnje / građevinski tehnič...	5	3
	322801	farmaceutski tehničar / farmaceutske tehničar	4	4
	411501	sekretarica / tajnica	3	3
	512202	glavni kuhar / glavni kuhar	3	3
	412108	službenik u knjigovodstvu / službenik u knjigovodstvu	3	2
	311226	geodetski tehničar / geodetski tehničar	2	2
	223003	medicinska sestra-tehničar	2	1
	311915	tekstilni tehničar / tekstilni tehničar	2	1
	414202	referent za poštu / referent za poštu	2	1
	344102	carinski službenik / carinski službenik	2	0
	341501	komercijalist / komercijalist	2	0
	311407	tehničar elektroničar za računare / tehničar elektronič...	2	0
	312106	računarski tehničar / računalni tehničar	2	0
	311744	metalurški tehničar za preradu i toplinsku obradu / met...	1	1
	522102	prodavač / prodavač	1	1
	311802	litografski crtač / litografski crtač	1	1
	419005	administrativni službenik / administrativni službenik	1	1
	511103	stjuard / stjuardesa na aerodromu / stjuard / stjuardes...	1	1
	323201	medicinska sestra babica / medicinska sestra babica	1	1
	322502	zubotehničar / zubotehničar	1	1
	311303	elektrotehničar za distribuciju električne energije / e...	1	0
	311529	tehničar mašinski konstruktor detaljist/tehničar stroja...	1	0
	322601	fizioterapeut / fizioterapeut	1	0
	311922	grafički tehničar / grafički tehničar	1	0
	512103	ugostiteljski poslovođa / ugostiteljski poslovođa	1	0
	511304	turistički vodič / turistički vodič	1	0
	413308	željeznički otpravnik / željeznički otpravnik	1	0
	311413	tehničar za telekomunikacije / tehničar za telekomunika...	1	0
	311212	građevinski tehničar niskogradnje / građevinski tehničar...	1	0
	311805	tehnički crtač za arhitekturu / tehnički crtač za arhit...	1	0
	413312	saobraćajni tehničar / prometni tehničar	1	0
	311418	tehničar elektronike / tehničar elektronike	1	0
		ukupno za zanimanje:	184	91
5	311216	građevinski poslovođa / građevinski poslovođa	1	0
	512303	konobar / konobar	1	0
		ukupno za zanimanje:	2	0
61	233201	učitelj predškolske djece / učitelj predškolske djece	2	2
	244123	ekonomista / ekonomist	2	1
	233111	nastavnik matematike / nastavnik matematike	1	1
	223003	medicinska sestra-tehničar	1	1
	233103	nastavnik maternjeg jezika / nastavnik maternjeg jezika...	1	1
	213122	informatičar / informatičar	1	1
	233101	razredni učitelj / razredni učitelj	1	1
	242901	pravni savjetnik / pravni savjetnik	1	0
	214206	građevinski inženjer / građevinski inženjer	1	0
	222908	inženjer medicinske radiologije	1	0
	221315	inženjer agronom / inženjer agronom	1	0
		ukupno za zanimanje:	13	8

62	222908	inženjer medicinske radiologije	2	1	
	214556	mašinski inženjer / strojarski inženjer	2	1	
	223003	medicinska sestra-tehničar	1	1	
	245102	novinar / novinar	1	1	
	322903	radni terapeut / radni terapeut	1	1	
	411502	administrator / administrator	1	0	
	223004	fizioterapeut	1	0	
	244123	ekonomista / ekonomist	1	0	
	122928	menadžer sportista / menadžer sportista	1	0	
	244104	ekonomista menadžmenta / ekonomist menadžmenta	1	0	
	244201	sociolog / sociolog	1	0	
	ukupno za zanimanje:			13	5
	71	242912	pravnik / pravnik	11	5
221319		samostalni istraživač u poljoprivredi / samostalni istr...	5	1	
244123		ekonomista / ekonomist	4	3	
221315		inženjer agronom / inženjer agronom	3	0	
232105		profesor engleskog jezika / profesor engleskoga jezika	2	2	
235105		pedagog / pedagog	2	2	
233117		profesor razredne nastave	2	2	
244101		ekonomista za finansije / ekonomist za financije	2	2	
232119		profesor pedagogije / profesor pedagogije	1	1	
321110		medicinski laboratorijski tehničar / medicinski laborat...	1	1	
222402		klinički farmaceut / klinički farmaceut	1	1	
244508		psiholog / psiholog	1	1	
232106		profesor njemačkog jezika / profesor njemačkoga jezika	1	1	
232128		profesor likovnih predmeta / profesor likovnih predmeta...	1	1	
323106		medicinska sestra / medicinska sestra	1	1	
244104		ekonomista menadžmenta / ekonomist menadžmenta	1	1	
232601		profesor vjeronauke / profesor vjeronauke	1	1	
241912		savjetnik za odnose sa javnosti / savjetnik za odnose s...	1	1	
221102		biolog / biolog	1	1	
214917		inženjer grafičke tehnologije / inženjer grafičke tehn...	1	1	
232102		profesor hrvatskog jezika / profesor hrvatskoga jezika	1	1	
244102		ekonomista za marketing / ekonomist za marketing	1	1	
347114		dizajner / dizajner	1	0	
214556		mašinski inženjer / strojarski inženjer	1	0	
245102		novinar / novinar	1	0	
213122		informatičar / informatičar	1	0	
ukupno za zanimanje:			49	31	
72		244123	ekonomista / ekonomist	7	6
	242912	pravnik / pravnik	3	2	
	232106	profesor njemačkog jezika / profesor njemačkoga jezika	2	2	
	233117	profesor razredne nastave	2	1	
	244508	psiholog/psiholog	1	1	
	244101	ekonomista za finansije / ekonomist za financije	1	1	
	235105	pedagog / pedagog	1	1	
	232208	profesor biologije / profesor biologije	1	1	
	214113	inženjer arhitekture/inženjer arhitekture	1	1	
	346006	socijalni radnik / socijalni radnik	1	1	
	232105	profesor engleskog jezika / profesor engleskoga jezika	1	1	
	221103	ekolog/ekolog	1	1	
	244102	ekonomista menadžmenta / ekonomist menadžmenta	1	0	
	214206	građevinski inženjer / građevinski inženjer	1	0	
	214306	inženjer elektromašinstva/inženjer elektrostrojarstva	1	0	
	213121	inženjer računarstva / inženjer računalstva	1	0	
	214115	inženjer drumskog saobraćaja/inženjer cestovnog prometa	1	0	
	232601	profesor vjeronauke/profesor vjeronauke	1	0	
	245102	novinar/novinar	1	0	
ukupno za zanimanje:			29	19	
ukupno			489	233	

TABELA 17. – TABLE 17.

**PREGLED BROJA ZAPOSLENIH OSOBA SA EVIDENCIJE PO
DJELATNOSTIMA U MJESECU OŽUJKU 2014. GODINE**

**REVIEW OF A NUMBER OF EMPLOYED PERSONS FROM THE REGISTER
BY ACTIVITIES IN MARCH 2014.**

PODRUŽNICA Branch office	Ukupno TOTAL	Žene Women	DJELATNOSTI ACTIVITIES																		
			Neod.	A	B	C	D	E	F	G	H	I	J	K	L	M	N	O	P	Q	00
ČAPLJINA	65	42	26	2	0	1	19	0	0	9	15	0	0	2	1	1	1	2	0	0	12
ČITLUK	80	44	26	1	0	0	11	0	1	13	22	7	0	1	0	4	3	2	0	0	15
JABLANICA	22	5	2	0	0	0	5	1	9	3	0	1	0	0	0	0	0	0	0	0	3
KONJIC	47	17	3	0	1	0	5	1	11	7	7	0	0	1	0	0	0	4	0	0	10
MOSTAR	234	111	56	2	0	1	26	1	9	43	35	22	2	9	6	6	16	21	0	0	35
NEUM	9	5	2	0	0	0	0	0	0	0	6	1	0	0	0	0	0	0	0	0	2
PROZOR-RAMA	10	3	4	0	0	0	1	0	1	2	1	1	0	0	0	0	1	1	0	0	2
RAVNO	0	0	0	0	0	0	0	0	0	0	0	0	0	0	0	0	0	0	0	0	0
STOLAC	22	6	15	0	0	0	4	0	0	5	5	3	0	0	0	2	2	0	0	0	1
UKUPNO TOTAL	489	233	134	5	1	2	71	3	31	82	91	35	2	13	7	13	23	30	0	0	80

Legenda:

A - Poljoprivreda, lov i šumarstvo
 B - Ribarstvo
 C - Rudarstvo
 D - Prerađivačka industrija
 E - Opskrba električnom energijom, plinom i vodom
 F - Građevinarstvo
 G - Trgovina
 H - Ugostiteljstvo
 I - Prijevoz, skladištenje i veze
 J - Financijsko posredovanje
 K - Posredovanje nekretninama, iznajmljivanje i poslovne usluge
 L - Javna uprava i obrana
 M - Obrazovanje
 N - Zdravstvena i socijalna skrb
 O - Ostale javne javne, društvene, socijalne i osobne uslužne djelatnosti
 P - Privatna kućanstva sa zaposlenim osobljem
 Q - Eksteritorijalne organizacije i tijela
 00 - Neraspoređeno po djelatnostima SKD

Legend:

A - Agriculture and forestry
 B - Fishing
 C - Mining
 D - manufacturing industry
 E - electricity, gas and water supply
 F - construction
 G - trade
 H - catering
 I - transport, storage and communication
 J - financial intermediation
 K - real estate, renting and business service
 L - public administration and defence
 M - education
 N - health and social care
 O - other public, social services
 P - privat households with employes
 Q - exterritorial organisations
 00 - undisposed by activities

TABELA 18. – TABLE 18.

**PREGLED BROJA PRESTANAKA RADNOG ODNOSA
U MJESECU OŽUJKU 2014. GODINE
- PO STUPNJU STRUČNOG OBRAZOVANJA -**

**REVIEW OF A NUMBER OF EMPLOYMENT CESSATION IN MARCH 2014.
- BY THE LEVEL OF EDUCATION**

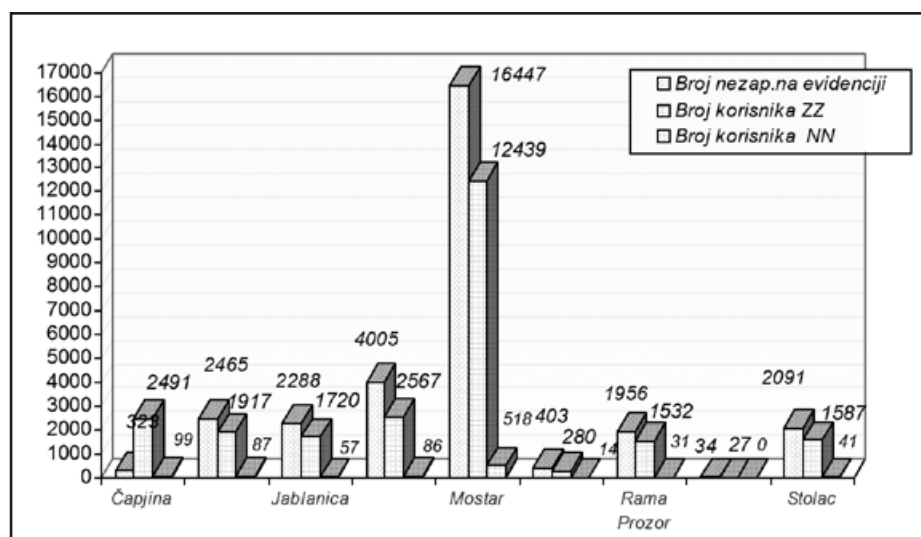
PODRUŽNICA BRANCH OFFICE	Ukupno Total Žena Women	PO STUPNJU STRUČNOG OBRAZOVANJA LEVEL OF EDUCATION									
		1	2	3	4	5	61	62	71	72	8
		ČAPLJINA	48	7	0	18	18	0	0	0	2
	25	3	0	11	9	0	0	0	0	2	0
ČITLUK	23	2	0	4	12	0	0	0	2	3	0
	15	1	0	2	7	0	0	0	2	3	0
JABLANICA	21	2	0	11	6	0	0	1	1	0	0
	3	0	0	1	1	0	0	0	1	0	0
KONJIC	54	14	0	22	9	2	1	2	4	0	0
	23	5	0	9	5	0	0	2	2	0	0
MOSTAR	221	25	1	68	78	0	11	4	27	7	0
	105	12	0	20	38	0	10	1	18	6	0
NEUM	6	0	0	2	1	0	0	0	2	1	0
	4	0	0	1	1	0	0	0	1	1	0
PROZOR –RAMA	13	3	0	7	3	0	0	0	0	0	0
	6	0	0	4	2	0	0	0	0	0	0
RAVNO	0	0	0	0	0	0	0	0	0	0	0
	0	0	0	0	0	0	0	0	0	0	0
STOLAC	11	3	0	5	1	0	0	0	2	0	0
	3	1	0	0	0	0	0	0	2	0	0
UKUPNO TOTAL	397	56	1	137	128	2	12	7	40	14	0
ŽENA WOMEN	184	22	0	48	63	0	10	3	26	12	0

TABELA 19. – TABLE 19.

PREGLED BROJA KORISNIKA ZDRAVSTVENE ZAŠTITE I NOVČANE NAKNADE NA EVIDENCIJI ZAVODA NA DAN 31.03. 2014. GODINE

REVIEW OF A NUMBER OF HEALTH CARE AND PECUNIARY AID USERS IN THE REGISTER ON THE 31.03. 2014.

PODRUŽNICA BRANCH OFFICE	BROJ NEZAPOSLENIH OSOBA NA DAN 31.03.2014. No. of unemployed persons on the 31.03.2014.	BROJ KORISNIKA ZDRAVSTVENE ZAŠTITE NO. OF HEALTH CARE USERS	BROJ KORISNIKA NOVČANE NAKNADE NO. OF PECUNIARY AID USERS
ČAPLJINA	3230	2491	99
ČITLUK	2465	1917	87
JABLANICA	2288	1720	57
KONJIC	4005	2567	86
MOSTAR	16447	12439	518
NEUM	403	280	14
PROZOR-RAMA	1956	1532	31
RAVNO	34	27	0
STOLAC	2091	1587	41
UKUPNO TOTAL	32919	24560	933



**GRAFIKON - 7
BROJ KORISNIKA ZDRAVSTVENE ZAŠTITE I NOVČANE NAKNADE
CHART - 7**


THE NUMBER OF HEALTH CARE AND PECUNIARY AID USERS

TABELA 20. – TABLE 20.

PREGLED BROJA KORISNIKA ZDRAVSTVENE ZAŠTITE NA EVIDENCIJI ZAVODA NA DAN 31.03. 2014. GODINE PO STUPNJU STRUČNE SPREME

REVIEW OF A NUMBER OF HEALTH CARE USERS IN THE REGISTER ON THE 31.03.2014.

PODRUŽNICA BRANCH OFFICE	Ukupno Total Žena Women	PO STUPNJU STRUČNOG OBRAZOVANJA LEVEL OF EDUCATION									
		1	2	3	4	5	61	62	71	72	8
		ČAPLJINA	2491	390	46	969	771	11	66	50	95
	1298	213	23	431	420	2	49	31	60	69	0
ČITLUK	1917	170	9	811	657	1	54	36	83	96	0
	992	95	3	354	342	1	41	30	55	71	0
JABLANICA	1720	308	40	703	467	8	25	15	144	10	0
	772	179	16	213	245	0	14	7	93	5	0
KONJIC	2567	774	19	890	591	7	33	43	186	24	0
	1120	279	9	364	297	0	18	26	113	14	0
MOSTAR	12439	1946	193	4274	4037	69	313	202	1040	365	0
	5984	952	106	1466	2140	4	205	115	741	255	0
NEUM	280	39	3	119	80	0	5	7	11	16	0
	137	21	2	60	32	0	2	5	4	11	0
PROZOR -RAMA	1532	435	23	618	282	1	39	19	55	60	0
	747	185	4	275	169	1	27	15	30	41	0
RAVNO	27	7	1	11	7	0	0	0	1	0	0
	11	2	1	4	3	0	0	0	1	0	0
STOLAC	1587	353	14	616	427	4	32	18	90	33	0
	769	199	8	228	222	0	26	11	54	21	0
UKUPNO TOTAL	24560	4422	348	9011	7319	101	567	390	1705	697	0
ŽENA WOMEN	11830	2125	172	3395	3870	8	382	240	1151	487	0



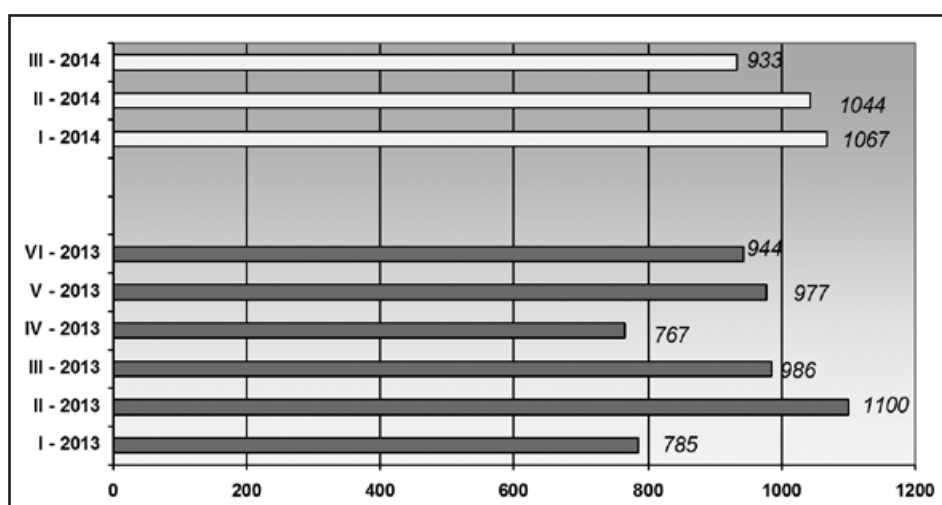
GRAFIKON - 8
BROJ KORISNIKA ZDRAVSTVENE ZAŠTITE PO MJESECIMA
CHART - 8
THE NUMBER OF HEALTH CARE USERS BY MONTHS

TABELA 21. – TABLE 21.

**PREGLED BROJA KORISNIKA NOVČANE NAKNADE I DRUGIH PRAVA PO OPĆINAMA
NA DAN 31.03.2014. GODINE**

**REVIEW OF A NUMBER OF PECUNIARY AID USERS AND OTHER PRIVILEGE BY MUNICIPALITIES ON
THE 31.03.2014.**

Podružnica Branch office	Ukupno TOTAL Žena Women	KORIŠTENA PRAVA – USED PRIVILEGES					
		Novčana naknada iz RO	Novčana naknada iz inozemstva	Novčana naknada za razvojačene branitelje	Produljena novčana naknada	MIO	Osiguranje u sluč. nesreće na poslu i profesionalno oboljenje
ČAPLJINA	3230	99	0	0	0	1	0
	1680	49	0	0	0	1	0
ČITLUK	2465	87	0	0	0	0	0
	1303	45	0	0	0	0	0
JABLANICA	2288	57	0	0	0	1	0
	1095	14	0	0	0	1	0
KONJIC	4005	86	0	0	0	0	0
	1930	25	0	0	0	0	0
MOSTAR	16447	518	0	0	0	2	0
	8719	220	0	0	0	1	0
NEUM	403	14	0	0	0	0	0
	197	6	0	0	0	0	0
PROZOR- RAMA	1956	31	0	0	0	0	0
	995	12	0	0	0	0	0
RAVNO	34	0	0	0	0	0	0
	13	0	0	0	0	0	0
STOLAC	2091	41	0	0	0	0	0
	1067	16	0	0	0	0	0
UKUPNO TOTAL	32919	933	0	0	0	4	0
	16999	387	0	0	0	3	0



GRAFIKON – 9
BROJ KORISNIKA NOVČANE NAKNADE PO MJESECIMA
CHART – 9
THE NUMBER OF PECUNIARY AID USERS BY MONTHS

TABELA 22. – TABLE 22.

**PREGLED BROJA RAZVOJAČENIH BRANITELJA, ČLANOVA OBITELJI POGINULIH I
NESTALIH BRANITELJA I DR.
NA DAN 31.03. 2014. GODINE**

**REVIEW OF A NUMBER OF DEMILITARIZE SOLDIERS, FAMILY MEMBERS OF FALLEN AND MISSING
SOLDIERS ETC. ON THE 31.03. 2014.**

PODRUŽNICA Branch office	RAZVOJAČENI BRANITELJI	ČLANOVI OBITELJI MEMBERS OF FAMILY		UKUPNO INVALIDA TOTAL INVALIDS	Od toga: RATNI VOJNI INVALIDI OUT OF THAT: MILITARY INVALIDS	OSOBE SA FAKTOROM OTEŽANE ZAPOŠLJIVOSTI AGGRAVATING EMPLOYMENT PERSONS
	DEMILITARIZE SOLDIERS	Poginulog	Nestalog			
	TOTAL/WOMEN	Fallen	Missing			
ČAPLJINA	493	9	31	49	27	7
	76	5	20	11	2	1
ČITLUK	456	0	0	12	0	5
	202	0	0	3	0	1
JABLANICA	388	38	97	34	8	6
	35	10	40	9	1	0
KONJIC	958	30	34	59	43	0
	93	15	14	5	0	0
MOSTAR	2473	446	255	510	149	225
	330	252	148	160	4	81
NEUM	50	0	0	5	0	3
	2	0	0	1	0	1
PROZOR- RAMA	376	10	3	42	21	41
	32	3	2	7	0	14
RAVNO	7	0	0	2	0	1
	1	0	0	0	0	0
STOLAC	384	10	40	19	4	9
	32	6	19	7	0	5
UKUPNO TOTAL	5585	543	460	732	252	297
ŽENA WOMEN	803	291	243	203	7	103

OBJAŠNJENJE ZNAKOVA I POJMOVA:

1. **NEZAPOSLENE OSOBE** su osobe bez zaposlenja, sposobna za rad, aktivno traže posao, starosne dobi od 15 do 65 godina evidentirane u službama za zapošljavanje
2. **OSOBE KOJE PRVI PUT TRAŽE ZAPOSLENJE** su nezaposlene osobe evidentirane u službama za zapošljavanje, a koje prije nisu bile u radnom odnosu.
3. **NEZAPOSLENE OSOBE ZBOG PRESTANKA RADA ORGANIZACIJA I POSLODAVACA** su osobe koje su evidentirane u službama za zapošljavanje, a ostale su bez posla zbog prestanka obavljanja djelatnosti poslodavaca.
4. **KORISNICI NOVČANE NAKNADE** su nezaposlene osobe koje su prijavljene na evidenciju nezaposlenih a koje su prema odredbama Zakona ostvarile ovo pravo.
5. **ZAPOSLENI S EVIDENCIJE SLUŽBE ZA ZAPOSŁJAVANJE** su osobe koje su se zaposlile u zemlji i inozemstvu tijekom izvještajnog mjeseca, a bile su u evidenciji nezaposlenih.
6. **BRISANI IZ EVIDENCIJE** su nezaposlene osobe koje se brišu iz evidencije nezaposlenih prema odredbama Zakona
7. **POTREBE ZA RADNICIMA** predstavljaju broj slobodnih radnih mjesta koje poslodavci prijavljuju tijekom izvještajnog mjeseca.

KVALIFIKACIJSKA STRUKTURA:

STUPANJ STRUČNOG OBRAZOVANJA I	STUPANJ STRUČNOG OBRAZOVANJA II
1	NKV - Nekvalificirani radnik NSS - Niža stručna sprema
2	PKV - Polukvalificirani radnik
3	KV - Kvalificirani radnik
4	SSS - Srednja stručna sprema
5	VKV - Visoko kvalificirani radnik
61, 62	VŠS - Viša stručna sprema
71, 72, 8	VSS - Visoka stručna sprema

ZNAKOVI:

- 0 Nema pojave
 ... Ne raspolaže se podacima
 * Napomena ispod teksta
 () Procjena podatka

EXPLANATION OF SYMBOLS AND NOTIONS:

1. **UNEMPLOYED PERSONS** are persons without employment, capable for work, actively seeking for a job, 15 – 60 years of age, registered in the services for employment (Labor services).
2. **PERSONS WHO ARE LOOKING FOR A JOB FOR THE FIRST TIME** are persons registered in the services for employment, and they have not been employed previously.
3. **UNEMPLOYED PERSONS BECAUSE OF WORK SUSPENSION OF ORGANIZATIONS OR EMPLOYERS** are persons registered in the services for employment (Labour services), but who stayed without a job because of employers work suspension.
4. **PECUNIARY AID USERS** are unemployed persons registered in the Register of unemployed who has realized this privilege through legislate regulations.
5. **EMPLOYED FROM THE REGISTER OF SERVICE FOR EMPLOYMENT (LABOUR SERVICE)** are persons employed in our country or abroad during the reported month, who have been in the Register of unemployed.
6. **REQUIRIES FOR WORKERS** present the number of free work places which employers registered during reported month.
7. **REALIZED REGISTRATIONS ABOUT REQUIRIES FOR WORKERS** present employers information about employing during reported month and give information about really realized registered requiries for workers.

QUALIFICATION STRUCTURE:

LEVEL OF EDUCATION I	LEVEL OF EDUCATION II
1	NQ - non-qualified worker LSE - lower school education
2	HQ - half-qualified worker
3	QW - qualified worker
4	SSE - secondary school educat.
5	HQW - highly qualified worker
61, 62	HSE - high school education
71, 72, 8	FE - faculty education

SIGNS – SYMBOLS:

- 0 without occurrence
 ... unavailable datas
 * comment below text
 () data evaluation

HERCEGOVAČKO-NERETVANSKA ŽUPANIJA/KANTON

SLUŽBA ZA ZAPOŠLJAVANJE HERCEGOVAČKO -NERETVANSKE ŽUPANIJE/KANTONA		Vlado Čuljak ravnatelj	ADRESA: K. Tvrtka 19 88000 Mostar	Tel./fax: +387 36 334-800; 334-801	E-mail: ravnatelj@zzz.tel.net.ba
PODRUŽNICA	VODITELJ PODRUŽNICE				
Čapljina	Rajič Nikolina	A. Starčevića 4	036/808-135	capljina@zzz.tel.net.ba	
Čitluk	Ostojić Nikola	K. Tomislava b.b.	036/642-630	citluk@zzz.tel.net.ba	
Jablanica	Teletović Ajdin	Trg oslobođenja b.b.	036/752-818	biro.jablanica@bih.net.ba	
Konjic	Faladžić Adnan	Kolonija 8	036/726-253	biro.konjic@bih.net.ba	
Mostar	<i>Odjeljenje 1</i>	Božić Nikola	K. Tvrtka 19	036/334-809	mostar@zzz.tel.net.ba
	<i>Odjeljenje 2</i>	Šantić Sabina	Braće Fejić 53A	036/551-331	odjeljenje2mostar@bih.net.ba
Neum	Udženija Ivan	Zagrebačka b.b.	036/880-219	neum@zzz.tel.net.ba	
Prozor-Rama	Džalto Jure	Splitska b.b.	036/770-102	prozor-rama@zzz.tel.net.ba	
Ravno	Vukić Antica	Ravno b.b.	036/891-030	ravno@zzz.tel.net.ba	
Stolac	Raić Mirko	Banovinska 4	036/853-330	stolac@zzz.tel.net.ba	

