



Bosna i Hercegovina
Federacije Bosne i Hercegovine
Hercegovačko-Neretvanska županija/kanton
Služba za zapošljavanje HNŽ/HNK
MOSTAR

PODRUŽNICE:

Čapljina

Čitluk

Jablanica

Konjic

Mostar

Neum

Prozor - Rama

Ravno

Stolac

STATISTIČKI BILTEN
ZA LISTOPAD 2014.

STATISTIČKI BILTEN

Službe za zapošljavanje HNŽ/HNK
MOSTAR

Broj: 10

Godina: XII

Studen, 2014. godine

IZDAVAČ:
SLUŽBA ZA ZAPOŠLJAVANJE HNŽ/HNK
Mostar

Ul. Kralja Tvrtka 19
88000 Mostar
Tel./fax: +387 36/334-800; 334-801

E-mail: informiranje@zzz.tel.net.ba
www.szzhnz-k.ba

Priprema i obrada:

Sektor za analizu, plan i informatiku:

Jasna Nikolić, dipl. oec.
Dragica Jeličić, statističar
Alen Začinović, operator
Vjekoslav Novak, administrator

Urednik:

Ivan Pušić, dipl.oec.
E-mail: ivan.pusic@zzz.tel.net.ba

Za izdavača:

Vlado Čuljak, ravnatelj

STATISTIČKI BILTEN
ZA LISTOPAD 2014.

STATISTICAL BULLETIN
FOR OCTOBER 2014.

UVODNE NAPOMENE 6

- TABELA 1. -	Zaposlenost po djelatnostima u Hercegovačko-Neretvanskoj županiji/kantonu	12
- TABELA 2. -	Zaposlenost po općinama.....	12
- TABELA 3. -	Pregled stanja i fluktuacije nezaposlenih osoba tijekom mjeseca listopada 2014. godine GRAFIKON-1.....	13
- TABELA 4. -	Pregled broja novoprijavljenih osoba na evidenciji u mjesecu listopadu 2014. godine - po stupnju stručnog obrazovanja GRAFIKON-2	14
TABELA 5. -	Pregled broja nezaposlenih osoba na evidenciji na dan 31.10. 2014. godine - po stupnju stručnog obrazovanja i spolu.....	15
- TABELA 6. -	Pregled broja nezaposlenih osoba na evidenciji na dan 31.10. 2014. godine - po stupnju stručnog obrazovanja GRAFIKON - 3	16
- TABELA 7. -	Pregled broja nezaposlenih osoba po dužini čekanja na zaposlenje, po stupnju stručnog obrazovanja i spolu na dan 31.10. 2014. godine	17
- TABELA 8. -	Pregled broja nezaposlenih osoba po godinama starosti, po stupnju stručne obrazovanja i spolu na dan 31.10. 2014.	18
- TABELA 9. -	Pregled broja nezaposlenih osoba po godinama starosti, dužini čekanja na zaposlenje i spolu na dan 31.10.2014.	19
- TABELA 10. -	Pregled broja nezaposlenih osoba na evidenciji na dan 31.10.2014. godine – nezaposlene osobe bez radnog iskustva po stupnju stručnog obrazovanja	20
- TABELA 11. -	Pregled broja nezaposlenih osoba na evidenciji po najbrojnim zanimanjima na dan 31.10.2014. godine	21

PREFACE NOTE..... 6

- Table 1. –	Employment by activities (Herzegovina-Neretva Canton)	12
- Table 2. –	Employment by municipalities	12
- Table 3. –	Review of the condition and fluctuation of unemployed during October 2014. CHART – 1	13
- Table 4. –	Review of a number of newly-registered persons in the Register in October 2014. – by the level of education CHART – 2	14
- Table 5. –	Review of a number of unemployed in the Register on the 31.10.2014. – by the level of education and gender	15
- Table 6. –	Unemployed persons in the Register on the 31.10.2014. – by the level of education CHART – 3	16
- Table 7. -	Review of the unemployed persons by time span for job - by the level of education on the 31.10.2014.....	17
- Table 8. -	Review of the unemployed persons by age and the level of Education on the 31.10.2014.....	18
- Table 9. -	Review of the unemployed persons by age, time span for job and gender on the 31.10.2014	19
- Table 10. –	Review of the unemployed persons in the Register on the 31.10.2014. – unemployed persons without a work experience by the level of education	20
- Table 11. –	Review of a number of unemployed persons in the Register by the most numerous professions on the 31.10.2014.	21

- TABELA 12. - Pregled broja ukupno brisanih osoba sa evidencije po stupnju stručnog obrazovanja i spolu u mjesecu listopadu 2014. godine GRAFIKON – 4	23
- TABELA 13. - Pregled broja ukupno bisanih sa evidencije u mjesecu listopadu 2014. godine - po razlozima prestanka vođenja evidencije	24
- TABELA 14. - Pregled slobodnih radnih mjesta u mjesecu listopadu 2014. godine - po stupnju stručnog obrazovanja GRAFIKON- 5	25
- TABELA 15. - Pregled broja osoba koje su se zaposlile sa evidencije u mjesecu listopadu 2014. godine - po stupnju stručnog obrazovanja i spolu GRAFIKON - 6	26
- TABELA 16. - Pregled broja zaposlenih osoba sa evidencije po najbrojnim zanimanjima u mjesecu listopadu 2014. godine	27
- TABELA 17. - Pregled broja zaposlenih osoba sa evidencije po djelatnostima u mjesecu listopadu 2014. godine	30
- TABELA 18. - Pregled broja prestanaka radnog odnosa u mjesecu listopadu 2014. godine – po stupnju stručnog obrazovanja	31
- TABELA 19. - Pregled broja korisnika zdravstvene zaštite i novčane naknade na evidenciji na dan 31.10. 2014.godine GRAFIKON – 7	32
- TABELA 20. - Pregled broja korisnika zdravstvene zaštite na evidenciji na dan 31.10. 2014. godine - po stupnju stručnog obrazovanja i spolu GRAFIKON – 8	33
- TABELA 21. - Pregled broja korisnika novčane naknade i drugih prava, po općinama na dan 31.10. 2014. godine GRAFIKON – 9	34
- TABELA 22. - Pregled broja razvojačenih branitelja, članova obitelji poginulih ili nestalih branitelja domovinskog rata i dr. na dan 31.10. 2014. godine	35

- Table 12. -	Review of a total number of erased persons by the level of education and gender in October 2014. CHART – 4	23
- Table 13. -	Review of a number of erased persons in October 2014. by reasons of erasing from the Register.....	24
- Table 14. –	Review of a free work places in October 2014. by the level of education CHART – 5	25
- Table 15. –	Review of a number of employed persons from the Register in October 2014. – by the level of education and gender CHART – 6	26
- Table 16. -	Review of a number of employed persons from the Register by the most numerous professions in October 2014.....	27
- Table 17. -	Review of a number of employed persons from the Register by activities in October 2014.....	30
- Table 18. –	Review of a number of employment cessation in October 2014. by the level of education	31
- Table 19. –	Review of a number of health care and pecuniary aid users in the Register on the 31.10. 2014. CHART – 7	32
- Table 20. –	Review of a number of health care users in the Register on the 31.10. 2014. by the level of education and gender CHART – 8	33
- Table 21. –	Review of a number of pecuniary aid users and other Privilege by municipalities in the Register on the 31.10. 2014. CHART – 9	34
- Table 22. –	Review of a number of demilitarize soldiers, family members of fallen and missing soldiers etc. on the 31.10. 2014.	35

NEZAPOSLENOST I ZAPOŠLJAVANJE U LISTOPADU 2014. GODINE

Koncem listopada 2014. godine na evidenciji Službe za zapošljavanje Hercegovačko-Neretvanske županije/kantona bilo je evidentirano 33.364 nezaposlenih osoba, što je u usporedbi sa prosječnom nezaposlenošću u 2013. godine više za 4 %, a u odnosu na prošli mjesec više za 0,7 %.

Gledano po općinama najveći broj registriranih nezaposlenih osoba nalazi se u općini Mostar (16.704 ili 50,1 %), zatim u općini Konjic (4.207 ili 12,6 %), slijedi Čapljina (3.280 ili 9,8 %), Čitluk (2.365 ili 7,1 %), Jablanica (2.302 ili 6,9 %), Stolac (2.125 ili 6,4 %), Prozor – Rama (1.962 ili 5,9 %), Neum (384 ili 1,2 %) i općina Ravno sa 35 nezaposlenih osoba na evidenciji.

U kvalifikacijskoj strukturi nezaposlenih osoba najveći broj čine osobe u trećem stupnju stručnog obrazovanja 11.919, što predstavlja udio od 35,7 %, zatim slijedi četvrti stupanj sa 10.068 osoba ili 30,2 %, prvi stupanj 6.836 ili 20,5 %, stupanj 71 1.961 ili 5,9 %, stupanj 72 sa 773 osoba ili 2,3 %, stupanj 61 674 ili 2,0 %, drugi stupanj 517 ili 1,5 %, stupanj 62 sa 490 osoba ili 1,5 % i peti stupanj 126 ili 0,4 %.

Od ukupnog broja osoba koje traže zaposlenje koncem listopada 2014. godine bilo je 17.151 žena, što čini 51,4 %.

U ukupnom broju na posao čeka do 1 godine dana 7.190 osoba ili 21,6 %, a preko 9 godina čeka njih 7.208 ili 21,6 %. Na evidenciji nezaposlenih osobe do 30 godina starosti čine 32,1 % (10.720 osoba), a svaka četvrta osoba na evidenciji je stara preko 50 godina (9.989 osoba ili 23,9 %).

Nezaposlenih osoba koji traže prvo zaposlenje je bilo 13.729, što od ukupnog broja predstavlja 41,1 %. Broj žena koje prvi put traže zaposlenje iznosi 7.292 ili 21,9 % od ukupnog broja nezaposlenih osoba.

Najviše nezaposlenih osoba na dan 31.10. 2014. godine po pojedinim stupnjevima stručnog obrazovanja ima u sljedećim zanimanjima:

1, 2 STUPANJ STRUČNOG OBRAZOVANJA:

- radnici za jednostavne poslove 6825
- daktilograf..... 85
- kuhinjski pomoćnik 62
- radnik u tekstilnoj proizvodnji..... 54
- krojač 28
- pomoćni zidar 23
- pomoćni cvječar..... 21
- moler 18
- tesarski radnik 13
- itd.

UNEMPLOYMENT AND EMPLOYMENT IN OCTOBER 2014.

At the end of October 2014, there were 33.364 unemployed persons in the Register of Service for employment (Labour Service) at H-N Canton. In comparison with the average unemployment in 2013, the number of unemployed has grown for 4 %, and in comparison with last month has grown for 0,7 %.

Mostar municipality has the biggest number of registered unemployed persons (16.704 or 50,1 %), after that Konjic municipality (4.207 or 12,6 %), followed by Čapljina (3.280 or 9,8 %), Čitluk (2.365 or 7,1 %), Jablanica (2.302 or 6,9 %), Stolac (2.125 or 6,4 %), Prozor - Rama (1.962 or 5,9 %), Neum (384 or 1,2 %) and municipality Ravno with 35 unemployed persons in the Register.

In the qualification structure of unemployed persons the biggest number makes **3. level of education** 11.919, what presents a portion of 35,7 %, followed by **4. level of education** with 10.068 persons or 30,2 %, **1. level of education** with 6.836 or 20,5 %, **71. level of education** with 1961 or 5,9 %, **72. level of education** with 773 or 2,3 %, **61. level of education** with 674 or 2 %, **2. level of education** with 517 or 1,5 %, **62. level of education** with 490 or 1,5 %, and **5. level of education** with 126 or 0,4 %.

At the end of October 2014., there were 17.151 women what makes 51,4 % out of total number of persons were looking for a job.

In a total number of unemployed on job waits: till one year 7.190 or 21,6 % and over nine years 7.208 or 21,6 % persons. In the register young persons till 30 years of age make 32,1 % (10.720 persons), and every fourth person in the register is older than 50 years of age (9.989 or 23,9 %).

There were 13.729 persons who were looking for a job for a first time, what makes 41,1 % out of total number. The number of women who were looking for job for the first time, was 7.292 or 21,9 % from the total number of unemployed persons.

The biggest number of the persons without employment, by the single levels of education, on the 31.10.2014. was in next professions:

1. & 2. LEVEL OF EDUCATION:

- workers without profession..... 6.825
- typist 85
- cook assistant 62
- textile garment worker 54
- tailor 28
- mason assistant 23
- assistant of florist..... 21
- dyer assistant..... 18
- carpenter assistant..... 13
- etc.

3, 5 STUPANJ STRUČNOG OBRAZOVANJA:

- prodavač..... 2165
- frizer za žene..... 920
- automehaničar..... 882
- bravar..... 849
- konobar..... 677
- kuhar..... 664
- vozač teretnog vozila..... 463
- kovinotokar..... 449
- itd.

4 STUPANJ STRUČNOG OBRAZOVANJA:

- ekonomski tehničar..... 1710
- maturant gimnazije..... 1513
- strojarski tehničar..... 824
- medicinski tehničar..... 517
- tehničar cestovnog prometa..... 434
- turistički animator..... 423
- poljoprivredni tehničar..... 404
- elektrotehničar..... 379
- itd.

61, 62 STUPANJ STRUČNOG OBRAZOVANJA:

- ekonomski službenik..... 186
- pravnik..... 104
- učitelj predškolske djece..... 93
- razredni učitelj..... 59
- socijalni radnik..... 49
- nastavnik kemije..... 32
- građevinski inženjer..... 30
- itd.

71, 72, 8 STUPANJ STRUČNOG OBRAZOVANJA:

- pravnik..... 435
- ekonomist..... 237
- profesor engleskog jezika..... 158
- inženjer agronom..... 149
- psiholog..... 112
- profesor razredne nastave..... 109
- profesor hrvatskog jezika..... 94
- pedagog..... 86
- ekonomist za financije..... 85
- profesor tjelesne i zdravstvene kulture..... 80
- novinar..... 78
- građevinski inženjer..... 75
- profesor povijesti..... 69
- itd.

3. & 5. LEVEL OF EDUCATION:

- salesman..... 2165
- ladies hairdresser 920
- car mechanic 882
- locksmith..... 849
- waiter 677
- cook..... 664
- driver..... 436
- lathe operator 449
- etc.

4. LEVEL OF EDUCATION:

- economy technician 1710
- gymnasium graduate..... 1513
- machine technician 824
- medicine technician 517
- roadtraffic technician 434
- tourist technician..... 423
- agronomy technician..... 404
- electro-technician..... 379
- etc.

61. & 62. LEVEL OF EDUCATION:

- economist..... 186
- lawyer 104
- pre-school teacher..... 93
- class teacher 59
- social worker..... 49
- chemistry teacher 32
- civil engineer 30
- etc.

71., 72. & 8 LEVEL OF EDUCATION:

- lawyer 435
- economist..... 237
- english language professor 158
- agriculture engineer 149
- psychologist 112
- class professor..... 109
- professor of Croatian language..... 94
- pedagogist..... 86
- economist (financial) 85
- professor of physical and health culture 80
- journalist 78
- civil engineer 75
- history professor 69
- etc.

U ovom mjesecu evidentirano je 907 novoprijavljenih osoba. Istodobno su zbog zaposlenja brisane 424 osobe, a po raznim drugim osnovama (promjena stupnja stručnog obrazovanja, neredovito javljanje, stjecanje uvjeta za mirovinu, preseljenje, uključanje u redovito školovanje, smrt, ostvarenje prihoda iznad četvrtine prosječne mjesečne plaće u FBiH iz prethodne godine, itd.) brisano je sa evidencije još 246 osoba.

Od ukupnog broja novoprijavljenih osoba njih 554 su se javili na evidenciju zbog prestanka radnog odnosa.

Koncem listopada zdravstvenu zaštitu putem Službe za zapošljavanje koristilo je 24.971 nezaposlenih osoba ili 74,8 %. To znači da na svake četiri osobe evidentirane kod Službe za zapošljavanje tri su istodobno i korisnici zdravstvene zaštite.

Promatrano po općinama najveći udio korisnika zdravstvene zaštite u ukupnom broju nezaposlenih ima Ravno 80 %, Prozor – Rama 79,7 %, Čitluk 77,8 %, Stolac 76,6 %, Čapljina 76,5 %, Mostar 76,2 %, Jablanica 75,2 %, Neum 70,8 % i Konjic 64 %.

Koncem mjeseca evidentirano je i 944 korisnika novčane naknade što je u odnosu na prošli mjesec manje za 3,9 %. Od ukupnog broja 53,3 % korisnika novčane naknade otpada na Mostar, na Konjic 14,9 %, na Čaplinu 10,6 %, na Čitluk 8,1 %, na Jablanicu 7,1 %, itd.

U ovom mjesecu četiri osobe sa evidencije nezaposlenih stekle su pravo na dokup staža do tri godine za odlazak u mirovinu.

Na evidenciji je bilo ukupno 5.373 razvojačenih branitelja (svaki šesti na evidenciji), kao i 983 članova obitelji poginulih i nestalih branitelja. Broj razvojačenih branitelja je za 0,5 % manji nego prošlog mjeseca.

U ukupnom broju nezaposlenih osoba koncem listopada nalazi se i 253 ratna vojna invalida, 297 osoba sa faktorom otežane zapošljivosti, kao i 477 ostalih invalida.

U listopadu su poduzeća putem Službe za zapošljavanje iskazala potrebu za 4 djelatnika. Tijekom ovog mjeseca 424 osobe sa evidencije nezaposlenih su zasnovale radni odnos.

Najbrojnija zanimanja u kojima su se osobe zaposlile su: prodavač 34, radnik za jednostavne poslove 21, automehaničar 18, maturant gimnazije 18, ekonomski tehničar 16, konobar 14, medicinski tehničar 14, elektrotehničar 8, vozač teretnog vozila 7, turistički animator 7, poljoprivredni tehničar 7, strojarski tehničar 7, bravar 6, pravnik 6, frizer za žene 5, profesor engleskog jezika 5, itd.

Najviše osoba se zaposlilo u trgovini, obrazovanju, ugostiteljstvu, prerađivačkoj industriji, zdravstvu i socijalnoj skrbi, građevinarstvu, ostalim javnim društvenim, socijalnim i osobnim uslužnim djelatnostima, prijevozu, skladištenju i vezama, javnoj upravi i obrani, itd.

Uz prethodnu suglasnost Federalnog zavoda za zapošljavanje tijekom izvještajnog mjeseca je izdano 19 radnih dozvola strancima.

Prema podacima Federalnog zavoda za statistiku, dobivenih od organizacija – poslodavaca, u srpnju 2014. godine u Hercegovačko – Neretvanskoj županiji / kantonu bilo je zaposleno 48.735 radnika.

U privredi je radilo 28.821 djelatnika ili 59,1 %, a u neprivredi 19.914 ili 40,9 %.

Broj zaposlenih u srpnju 2014. u odnosu na prosjek 2013. godine veći je za 2.023 radnika ili za 4,3 %, a u odnosu na lipanj 2014. veći za 260 radnika ili za 0,5 %.

In the observed month there were 907 newly-registered persons evidenced. At the same time because of employment 424 persons were erased, also by other different reasons (changing the level of education, irregular advising, gaining a conditions for pension, removal, income over a quarter of monthly salary in F BiH, death, etc.) 246 persons were erased from the Register.

Out of a total number of newly reported 554 persons reported themselves because of work ceasing.

At the end of October through the Service for employment (Labour Service), health care was using 24.971 unemployed persons or 74,8 %. That means, that on every fourth person registered at the Service, three of them are at the same time users of health care.

Observed by municipality the biggest portion of health care users in a total number of unemployed has Ravno 80 %, followed by Prozor - Rama 79,7 %, Čitluk 77,8 %, Stolac 76,6 %, Čapljina 76,5 %, Mostar 76,2 %, Jablanica 75,2 %, Neum 70,8 % and Konjic 64 %.

At the end of October 944 users of pecuniary aid were evidenced and in comparison with last month is less for 3,9 %. Out of a total number 53,3 % of users of pecuniary aid belong to Mostar; 14,9 % to Konjic; 10,6 % to Čapljina; 8,1 % to Čitluk and 7,1 % belongs to Jablanica.

During this month 4 persons from the Register did make additional payment to the three years of pension contribution.

Total number of the demilitarize soldiers in the Register was 5.373 (every sixth in the Register), as well as 983 family members of fallen and missing soldiers (defenders). The number of demilitarize soldiers is less for 0,5 % in comparison with last month.

In a total number of unemployed persons at the end of October there were 253 disabled war veterans, 297 persons with aggravating employment factor and 477 other invalids.

In October companies (firms) shown need for just 4 workers. During this month 424 persons from the Register were employed.

During this month the most numerous employed professions were: salesman 34, workers for simple jobs 21, car mechanic 18, gymnasium graduated 18, economy technician 16, waiter 14, medicine technician 14, electro technician 8, driver 7, touristic technician 7, agronomy technician 7, machine technician 7, lathe operator 6, lawyer 6, ladies hairdresser 5, english language professor 5, etc.

The biggest number was employed in the commerce, education, catering, manufacturing industry, health and social care, civil engineering, other public, social and personal obliging activities, transportation, warehouse and connection, public administration, etc.

Following agreement with Federal Labour service during reported month 19 work permits were issued to the foreigners.

Following the datas of the Federal Institute for statistics, obtained from organizations—employers, in July 2014., 48.735 workers were employed in H-N canton.

28.821 workers or 59,1 % worked in the economy, and 19.914 or 40,9 % worked in the non-economy.

The number of employed in July 2014. in a comparison with an average in 2013. has grown for the 2023 workers or 4,3 %, and in comparison with June 2014. has grown for the 260 workers or 0,5 %.

TABELA 1. – TABLE 1.

ZAPOSLENOST po djelatnostima u Hercegovačko – Neretvanskom kantonu / županiju *
EMPLOYMENT by activities at the Herzegovina – Neretva Canton

JELATNOST – ACTIVITY	BROJ ZAPOSLENIH – NO. OF EMPLOYED				
	Prosjek 2013. Average 2013.	VI 2014.	VII 2014.	INDEKS – INDEKS	
				VII 2014. Pros-aver. 2013.	VII 2014. VI 2014.
UKUPNO HNŽ/K – TOTAL HN CANTON	46.712	48.475	48.735	104,3	100,5
<i>A – Poljoprivreda, šumarstvo i ribolov – Agriculture, forestry and fishing</i>	592	589	593	100,2	100,7
<i>B – Vađenje ruda i kamena – Mining</i>	110	114	113	102,7	99,1
<i>C – Prerađivačka industrija – Manufacturing</i>	6.395	6.542	6.712	105,0	102,6
<i>D – Proizvodnja i opskrba električnom energijom, plinom i parom i klimatizacija – Production and supply of electricity and gas</i>	1.830	1.807	1.826	99,8	101,1
<i>E – Opskrba vodom, uklanjanje otpadnih voda, upravljanje otpadom, te sanacija okoliša – Water supply, effluent removing, waste management</i>	987	987	980	99,3	99,3
<i>F – Građevinarstvo – Construction</i>	2.313	2.441	2.453	106,1	100,5
<i>G – Trgovina na veliko i malo; popravak motornih vozila i motocikala – Retail and wholesale trade; repair of motor vehicles and motorcycles</i>	8.291	9.026	9.112	109,9	101,0
<i>H – Prijevoz, skladištenje – Transport and storage</i>	2.262	2.348	2.353	104,0	100,2
<i>I – Hotelijerstvo i ugostiteljstvo – Hotel industry and catering</i>	2.363	3.313	3.343	141,5	100,9
<i>J – Informacije i komunikacije – Information and communication</i>	1.364	1.335	1.336	97,9	100,1
<i>K – Financijske djelatnosti i osiguranje – Financial activities and insurance</i>	1.412	1.341	1.338	94,8	99,8
<i>L – Poslovanje nekretninama – Real estate</i>	117	114	114	97,4	100,0
<i>M – Stručne, znanstvene i tehničke djelatnosti – Scientific and technical activities</i>	875	1.035	1.037	118,5	100,2
<i>N – Administrativne i pomoćne uslužne djelatnosti – Administrative and service activities</i>	2.162	2.438	2.475	114,5	101,5
<i>O – Javna uprava i obrana; obvezno socijalno osiguranje – Public administration and defence; obligatory social insurance</i>	4.793	4.618	4.664	97,3	101,0
<i>P – Obrazovanje – Education</i>	4.299	4.398	4.208	97,9	95,7
<i>Q – Zdravstvena i socijalna skrb – Health and social care</i>	3.750	3.879	3.905	104,1	100,7
<i>R – Umjetnost, zabava i rekreacija – Art, entertainment and recreation</i>	1.188	1.516	1.536	129,3	101,3
<i>S – Ostale uslužne djelatnosti – Other service activities</i>	500	634	637	127,4	100,5
<i>00 – Neraspoređeno po djelatnostima SKD</i>	1.109	-	-	-	-

TABELA 2. - TABLE 2.

ZAPOSLENOST PO OPĆINAMA ** - EMPLOYMENT BY MUNICIPALITIES

OPĆINA MUNICIPALITY	BROJ ZAPOSLENIH – NO. OF EMPLOYED				
	Prosjek 2013. Average 2013.	VI 2014.	VII 2014.	INDEKS – INDEKS	
				VII 2014. Pros.-Aver. 2013.	VII 2014. VI 2014.
UKUPNO H-N Ž – TOTAL H-N Canton	46.712	48.475	48.735	104,3	100,5
ČAPLJINA	3.321	3.309	3.373	101,6	101,9
ČITLUK	4.771	5.720	5.709	119,7	99,8
JABLANICA	1.882	1.880	1.888	100,3	100,4
KONJIC	4.699	4.547	4.691	99,8	103,2
MOSTAR	29.048	29.825	29.888	102,9	100,2
NEUM	986	1.078	1.093	110,9	101,4
PROZOR-RAMA	1.051	1.161	1.152	109,6	99,2
RAVNO	66	66	66	100,0	100,0
STOLAC	888	889	875	98,5	98,4

* Mjesečni statistički pregled Federacije BiH po

** županijama/kantonima Federalnog Zavoda za statistiku, za rujun 2014.

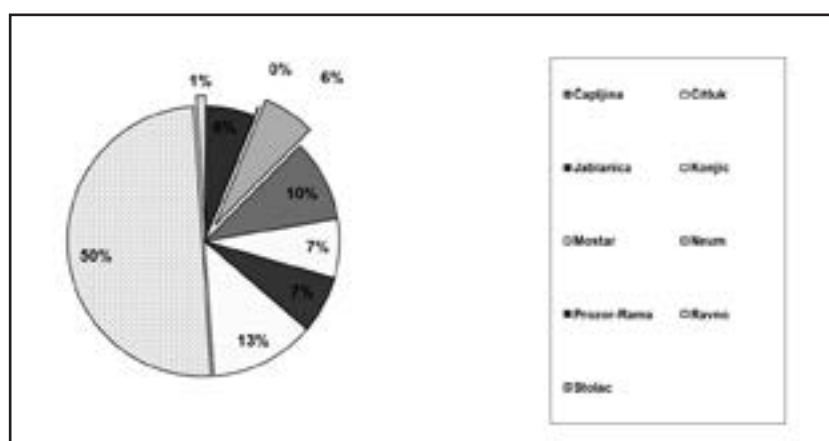
(Monthly statistic review of Federation BiH by Cantons from the Federal Institute for statistics, September 2014.)

TABELA 3. – TABLE 3.

PREGLED STANJA I FLUKTUACIJE NEZAPOSLENIH OSOBA TIJEKOM MJESECA LISTOPADA 2014. GODINE

REVIEW OF THE STATE AND FLUCTUATION OF UNEMPLOYED PERSONS DURING OCTOBER 2014.

PODRUŽNICA BRANCH OFFICE	Prosječan broj nezaposlenih u 2013. Average number of unemployed in 2013.	LISTOPAD 2014. GODINE – OCTOBER 2014.					INDEKS - INDEX	
		Stanje State on 30.09. 2014.	broj novoprijavljenih no. of newly – reported	brisani zbog zaposlenja erased because employment	brisani ostali razlozi erased – otehr reasons	Stanje State 31.10. 2014.	7: 2	7: 3
1	2	3	4	5	6	7	8	9
ČAPLJINA	3056	3249	108	61	16	3280	107,3	101,0
ČITLUK	2377	2355	64	29	25	2365	99,5	100,4
JABLANICA	2234	2314	51	26	37	2302	103,0	99,5
KONJIC	3944	4166	110	43	26	4207	106,7	101,0
MOSTAR	16041	16587	466	231	118	16704	104,1	100,7
NEUM	389	365	29	5	5	384	98,7	105,2
PROZOR-RAMA	1921	1946	35	11	8	1962	102,1	100,8
RAVNO	31	35	0	0	0	35	112,9	100,0
STOLAC	2076	2110	44	18	11	2125	102,4	100,7
UKUPNO-TOTAL	32089	33127	907	424	246	33364	104,0	100,7



GRAFIKON -1

UČEŠĆE NEZAPOSLENIH OSOBA PO OPĆINAMA NA DAN 31.10. 2014.

CHART - 1

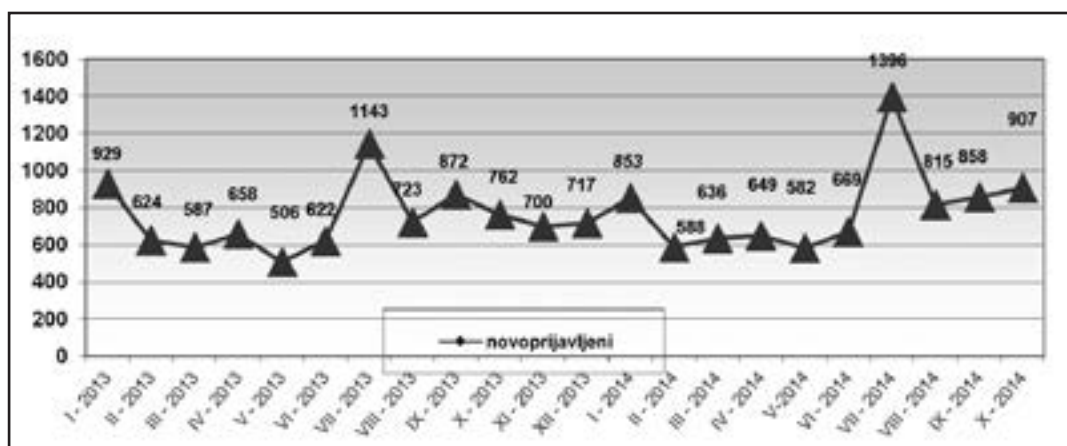
THE PORTION OF UNEMPLOYED PERSONS BY MUNICIPALITIES ON THE 31.10.2014.

TABELA 4. - TABLE 4.

**PREGLED BROJA NOVOPRIJAVLJENIH OSOBA NA EVIDENCIJI
U MJESECU LISTOPADU 2014. GODINE
- PO STUPNJU STRUČNOG OBRAZOVANJA -**

**REVIEW OF A NUMBER OF NEWLY-REPORTED PERSONS IN THE REGISTER IN
OCTOBER 2014. - BY THE LEVEL OF EDUCATION -**

PODRUŽNICA BRANCH OFFICE	Ukupno TOTAL	od toga žena Women	PO STUPNJU STRUČNOG OBRAZOVANJA LEVEL OF EDUCATION									
			1	2	3	4	5	61	62	71	72	8
ČAPLJINA	108	57	14	3	38	31	0	2	11	3	6	0
ČITLUK	64	34	3	0	23	17	0	1	0	3	17	0
JABLANICA	51	23	10	0	17	11	0	1	1	9	2	0
KONJIC	110	44	25	0	38	34	1	1	7	4	0	0
MOSTAR	466	239	31	0	109	223	1	8	18	33	43	0
NEUM	29	15	3	0	13	9	0	2	0	0	2	0
PROZOR -RAMA	35	20	5	1	15	6	0	0	0	1	7	0
RAVNO	0	0	0	0	0	0	0	0	0	0	0	0
STOLAC	44	23	4	0	15	12	1	0	2	4	6	0
UKUPNO TOTAL	907	455	95	4	268	343	3	15	39	57	83	0



GRAFIKON - 2

**BROJ NOVOPRIJAVLJENIH OSOBA NA EVIDENCIJI NEZAPOSLENIH PO MJESECIMA
CHART - 2**

THE NUMBER OF NEWLY-REPORTED PERSONS IN THE REGISTER BY MONTHS

TABELA 5. – TABLE 5.

**PREGLED BROJA NEZAPOSLENIH OSOBA NA EVIDENCIJI NA DAN 31.10. 2014.
GODINE - PO STUPNJU STRUČNOG OBRAZOVANJA I SPOLU -**

**REVIEW OF A NUMBER OF UNEMPLOYED PERSONS IN THE REGISTER ON THE 31.10.2014.
– BY THE LEVEL OF EDUCATION AND GENDER –**

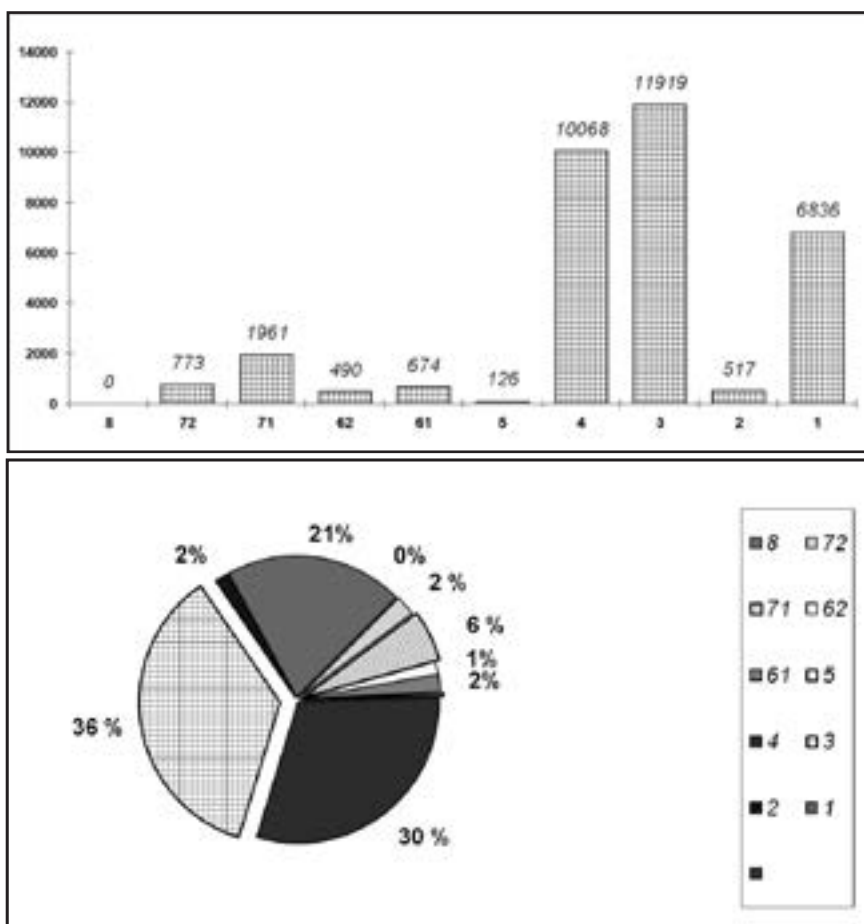
PODRUŽNICA BRANCH OFFICCE	UKUPNO TOTAL		STUPANJ STRUČNOG OBRAZOVANJA LEVEL O FEDUCATION									
			1	2	3	4	5	61	62	71	72	8
ČAPLJINA	Svega Total	3280	577	74	1249	1032	16	70	66	117	79	0
	Žena women	1653	299	35	547	556	2	52	35	71	56	0
ČITLUK	Svega Total	2365	296	22	1007	755	1	53	34	84	113	0
	Žena Women	1257	173	13	463	396	0	38	27	58	89	0
JABLANICA	Svega Total	2302	493	49	921	617	9	19	23	157	14	0
	Žena women	1113	284	22	323	344	0	12	10	110	8	0
KONJIC	Svega Total	4207	1470	26	1383	974	15	44	57	212	26	0
	Žena Women	1995	692	11	588	500	0	27	32	129	16	0
MOSTAR	Svega Total	16704	2895	287	5564	5585	79	404	253	1220	417	0
	Žena Women	8842	1683	169	2223	3140	3	287	143	889	305	0
NEUM	Svega Total	384	66	3	159	109	1	9	10	13	14	0
	Žena Women	184	26	2	78	54	0	4	5	6	9	0
PROZOR - RAMA	Svega Total	1962	537	30	789	417	1	42	20	63	63	0
	Žena Women	1007	242	9	359	271	1	30	15	33	47	0
RAVNO	Svega Total	35	7	1	12	12	0	0	1	2	0	0
	Žena Women	12	2	1	3	5	0	0	0	1	0	0
STOLAC	Svega Total	2125	495	25	835	567	4	33	26	93	47	0
	Žena Women	1088	289	17	333	319	0	26	18	55	31	0
UKUPNO HNK/Ž	Svega Total	33364	6863	517	11919	10068	126	674	490	1961	773	0
	Žena women	17151	3690	279	4917	5585	6	476	285	1352	561	0

TABELA 6. – TABLE 6.

**NEZAPOSLENE OSOBE NA EVIDENCIJI NA DAN 31.10. 2014.
- PO STUPNJU STRUČNOG OBRAZOVANJA -**

**UNEMPLOYED PERSONS IN THE REGISTER ON THE 31.10. 2014.
- BY THE LEVEL OF EDUCATION -**

<i>Stupanj stručnog obrazovanja Level of education</i>	<i>Broj radnika No. of workers</i>	<i>Udio % Portion</i>
8	0	0,0
72	773	2,3
71	1961	5,9
62	490	1,5
61	674	2,0
5	126	0,4
4	10068	30,2
3	11919	35,7
2	517	1,5
1	6836	20,5
UKUPNO Total	33364	100,0



GRAFIKON - 3

NEZAPOSLENE OSOBE PO STUPNJU STRUČNOG OBRAZOVANJA NA DAN 31.10.2014.god.

CHART - 3

UNEMPLOYED PERSONS BY THE LEVEL OF EDUCATION ON THE 31.10.2014.

TABELA 7. – TABLE 7.

PREGLED BROJA NEZAPOSLENIH OSOBA PO DUŽINI ČEKANJA NA ZAPOSLENJE - PO STUPNJU STRUČNOG OBRAZOVANJA NA DAN 31.10. 2014. GODINE

**REVIEW OF THE UNEMPLOYED PERSONS BY TIME SPAN FOR JOB
- BY THE LEVEL OF EDUCATION ON THE 31.10. 2014.**

DUŽINA ČEKANJA TIME SPAN	UKUPNO TOTAL		STUPANJ STRUČNOG OBRAZOVANJA LEVEL OF EDUCATION									
			1	2	3	4	5	61	62	71	72	8
			<i>Svega Total</i>									
<i>Žena Women</i>												
Do 6 mjeseci till 6 months	<i>Svega Total</i>	4414	430	22	1439	1754	17	62	114	330	246	0
	<i>Žena Women</i>	1998	186	7	500	806	0	43	61	218	177	0
6 - 9 mjeseci 6 - 9 months	<i>Svega Total</i>	1402	240	6	407	463	7	34	71	122	52	0
	<i>Žena Women</i>	652	90	3	150	220	0	23	38	85	43	0
9 - 12 mjeseci 9 - 12 months	<i>Svega Total</i>	1374	222	12	396	433	4	34	58	117	98	0
	<i>Žena Women</i>	679	108	7	142	226	1	18	32	80	65	0
12 - 18 mjes. 12-18 mont.	<i>Svega Total</i>	2609	298	26	881	965	10	60	56	223	90	0
	<i>Žena Women</i>	1259	135	8	312	486	1	47	39	162	69	0
18 - 24 mjes. 18-24 mont.	<i>Svega Total</i>	2015	330	21	609	645	5	54	61	193	97	0
	<i>Žena Women</i>	1036	179	10	231	345	0	35	41	129	66	0
2 - 3 godine 2 - 3 years	<i>Svega Total</i>	3444	547	32	1197	1101	3	78	65	319	102	0
	<i>Žena Women</i>	1751	290	16	476	575	1	60	36	215	82	0
3 - 5 godina 3 - 5 years	<i>Svega Total</i>	4424	883	65	1529	1359	12	108	48	351	69	0
	<i>Žena Women</i>	2322	534	37	630	714	1	76	31	252	47	0
5 - 7 godina 5 - 7 years	<i>Svega Total</i>	3204	683	60	1238	962	13	71	7	162	8	0
	<i>Žena Women</i>	1777	401	30	603	567	2	47	3	120	4	0
7 - 9 godina 7 - 9 years	<i>Svega Total</i>	3270	975	71	1334	751	8	54	4	67	6	0
	<i>Žena Women</i>	1589	454	39	542	471	0	36	3	40	4	0
Preko 9 god. Over 9 years	<i>Svega Total</i>	7208	2228	202	2889	1635	47	119	6	77	5	0
	<i>Žena Women</i>	4088	1313	122	1331	1175	0	91	1	51	4	0
UKUPNO TOTAL	<i>Svega Total</i>	33364	6836	517	11919	10068	126	674	490	1961	773	0
	<i>Žena women</i>	17151	3690	279	4917	5585	6	476	285	1352	561	0

TABELA 8. – TABLE 8.

**PREGLED BROJA NEZAPOSLENIH OSOBA PO GODINAMA STAROSTI
I STUPNJU STRUČNOG OBRAZOVANJA NA DAN 31.10. 2014. GODINE**

**REVIEW OF THE UNEMPLOYED PERSONS BY AGE AND THE LEVEL OF EDUCATION
ON THE 31.10.2014.**

STAROSNA DOB AGE GROUP	UKUPNO TOTAL		STUPANJ STRUČNOG OBRAZOVANJA LEVEL OF EDUCATION										
			1	2	3	4	5	61	62	71	72	8	
			15–19 godina 15–19 years	Svega Total	1691	107	13	925	646	0	0	0	0
	Žena Women	624	43	1	303	277	0	0	0	0	0	0	0
20–24 godina 20 – 24 years	Svega Total	3920	159	49	1382	1937	1	3	147	133	109	0	0
	Žena Women	1618	62	20	470	777	0	2	93	118	76	0	0
25–29 godina 25 – 29 years	Svega Total	5109	325	37	1365	1704	0	104	268	701	605	0	0
	Žena Women	2797	142	15	608	852	0	68	161	505	446	0	0
30–34 godina 30 – 34 years	Svega Total	4173	466	32	1604	1220	5	158	46	615	27	0	0
	Žena Women	2229	199	6	758	683	1	123	14	429	16	0	0
35–39 godina 35 – 39 years	Svega Total	3623	841	31	1402	968	3	128	13	219	18	0	0
	Žena Women	1932	453	19	615	580	1	94	8	147	15	0	0
40–44 godina 40 – 44 years	Svega Total	3256	1023	54	1232	787	2	69	7	76	6	0	0
	Žena Women	1825	518	30	611	558	0	52	6	45	5	0	0
45–49 godina 45 – 49 years	Svega Total	3603	975	56	1454	1010	3	42	7	52	4	0	0
	Žena Women	2055	533	32	693	725	1	33	3	32	3	0	0
50–54 godina 50 – 54 years	Svega Total	3495	1067	70	1114	1100	23	63	1	56	1	0	0
	Žena Women	1868	634	49	374	735	1	44	0	31	0	0	0
55–59 godina 55 – 59 years	Svega Total	2938	1204	104	940	513	53	56	1	66	1	0	0
	Žena Women	1417	695	65	297	303	0	30	0	27	0	0	0
60–64 godina 60 – 64 years	Svega Total	1522	655	70	494	176	35	49	0	41	2	0	0
	Žena Women	770	402	41	187	91	2	29	0	18	0	0	0
65 i više > 65	Svega Total	34	14	1	7	7	1	2	0	2	0	0	0
	Žena Women	16	9	1	1	4	0	1	0	0	0	0	0
UKUPNO TOTAL	Svega Total	33364	6836	517	11919	10068	126	674	490	1961	773	0	0
	Žena women	17151	3690	279	4917	5585	6	476	285	1352	561	0	0

TABELA 9. – TABLE 9.

**PREGLED BROJA NEZAPOSLENIH OSOBA PO GODINAMA STAROSTI, DUŽINI
ČEKANJA NA ZAPOSLENJE I SPOLU NA DAN 31.10. 2014. GODINE**

**REVIEW OF THE UNEMPLOYED PERSONS BY AGE, TIME SPAN FOR JOB AND GENDER
ON THE 31.10. 2014.**

STAROSNA DOB AGE GROUP	UKUPNO TOTAL ŽENA WOMEN	DUŽINA ČEKANJA									
		TIME SPAN									
		Do 6 mj.	6-9 mj.	9-12 mj.	12-18 mj.	18-24 mj.	2-3 g	3-5 g	5-7 g	7-9 g	Preko 9 g
15-19 g.	1691	1092	47	28	402	23	92	7	0	0	0
15-19 y.	624	407	21	10	138	9	37	2	0	0	0
20-24 g.	3920	734	219	242	586	261	711	793	365	9	0
20-24 y.	1618	363	105	117	240	119	263	256	150	5	0
25-29 g.	5109	801	317	355	454	490	707	749	490	425	321
25-29 y.	2797	421	174	201	282	298	417	423	230	209	142
30-34 g.	4173	515	201	175	301	267	516	707	488	281	722
30-34 y.	2229	226	98	88	173	136	259	399	288	169	393
35-39 g.	3623	368	152	142	222	225	350	526	388	323	927
35-39 y.	1932	169	61	60	114	115	170	285	226	196	536
40-44 g.	3256	240	101	124	159	182	253	381	328	418	1070
40-44 y.	1825	112	48	66	94	95	144	229	208	194	635
45-49 g.	3603	226	102	80	141	193	277	385	348	525	1326
45-49 y.	2055	119	46	37	84	93	151	232	224	243	826
50-54 g.	3495	199	130	99	130	169	242	393	334	525	1274
50-54 y.	1868	97	54	49	56	74	146	237	192	232	731
55-59 g.	2938	158	95	83	140	135	205	310	306	495	1011
55-59 y.	1417	51	31	36	46	61	115	163	167	214	533
60-64 g.	1522	79	37	46	73	70	90	163	154	261	549
60-64 y.	770	33	13	15	31	36	48	90	92	124	288
>65	34	2	1	0	1	0	1	10	3	8	8
	16	0	1	0	1	0	1	6	0	3	4
TOTAL	33364	4414	1402	1374	2609	2015	3444	4424	3204	3270	7208
	17151	1998	652	679	1259	1036	1751	2322	1777	1589	4088

TABELA 10. – TABLE 10.

**PREGLED BROJA NEZAPOSLENIH OSOBA NA EVIDENCIJI
NA DAN 31.10. 2014. GODINE - NEZAPOSLENE OSOBE BEZ RADNOG ISKUSTVA PO
STUPNJU STRUČNOG OBRAZOVANJA -**

**REVIEW OF THE UNEMPLOYED PERSONS IN THE REGISTER ON THE 31.10.2014.
– UNEMPLOYED PERSONS WITHOUT A WORK EXPERIENCE BY THE LEVEL OF EDUCATION -**

PODRUŽNICA BRANCH OFFICE	Ukupno Total	od toga žena Women	PO STUPNJU STRUČNOG OBRAZOVANJA									
			LEVEL OF EDUCATION									
			1	2	3	4	5	61	62	71	72	8
ČAPLJINA	1259	650	187	31	432	436	0	25	49	39	60	0
ČITLUK	777	388	65	5	313	259	0	9	26	21	79	0
JABLANICA	1082	590	226	13	408	300	1	4	19	100	11	0
KONJIC	2064	1126	696	10	603	534	0	15	49	135	22	0
MOSTAR	6483	3471	1074	136	1991	2171	6	91	175	538	301	0
NEUM	96	41	13	0	38	27	0	1	5	4	8	0
PROZOR –RAMA	800	430	130	7	367	175	0	15	17	35	54	0
RAVNO	10	3	1	0	3	3	0	0	1	2	0	0
STOLAC	1158	593	231	16	462	315	1	17	23	54	39	0
UKUPNO TOTAL	13729	7292	2623	218	4617	4220	8	177	364	928	574	0

TABELA 11. – TABLE 11

**PREGLED BROJA NEZAPOSLENIH OSOBA NA EVIDENCIJI
- PO NAJBROJNIJIM ZANIMANJIMA NA DAN 31.10. 2014. -
REVIEW OF A NUMBER OF UNEMPLOYED PERSONS IN THE REGISTER
- BY THE MOST NUMEROUS PROFESSIONS ON THE 31.10. 2014. -**

Šifra Code	NAZIV ZANIMANJA	PROFESSION	SVEGA TOTAL	OD TOGA ŽENA WOMEN
1 i 2 STUPANJ OBRAZOVANJA		1. & 2. – LEVEL OF EDUCATION		
999901	Radnici za jednostavne poslove, dn	Worker for simple jobs	6825	3690
411101	Daktilograf	Typist	85	85
913205	Kuhinjski pomoćnik	assistant of cook	62	25
932025	Radnik u tekstilnoj proizvodnji	Worker in textile production	54	51
743301	Krojač	Tailor	28	22
712201	Pomoćni zidar	assistant of mason	23	0
611206	Pomoćni cvjećar	Assistant of flowerist	21	8
714102	Moler	assistant of dyer	18	0
931302	Tesarski radnik	Assistant of carpenter	13	0
743603	Sivač	Sewer	13	13
514111	Frizer za žene	Ladies hairdresser	10	10
915103	Hotelski nosač	Hotel porter	3	3
3 i 5 STUPANJ OBRAZOVANJA		3. & 5. LEVEL OF EDUCATION		
522102	Prodavač	salesman	2165	1714
514101	Frizer za žene	ladies hairdresser	920	863
723106	Automehaničar	car mechanic	882	0
722211	Bravar	locksmith	849	10
512303	Konobar	Waiter	677	116
512204	Kuhar	Cook	664	419
832401	Vozač teretnog vozila	Truck driver	463	2
722306	Kovinotokar	Lathe operator	449	32
743303	Krojač ženske odjeće	ladies wear tailor	401	394
724125	Elektromehaničar	electromechanic	343	11
732106	Keramičar	cheramist	230	1
712202	Zidar	Mason	215	14
742202	Stolar/postolar	carpenter	167	73
722308	Kovinoglođač	Lathe operator	143	16
713702	Elektroinstalater	electrician	109	0
721304	Autolimar	Car-body mechani	105	0
712401	Tesar	carpenter	103	1
721306	Aviolimar	aeroplane tin-smith	95	0
721301	Limar	tin smith	74	1
713606	Instalater grijanja i klimatizacije	Fitter for heating and air conditioning	68	0
724320	Mehaničar elektroničar	Elektronician mechanist	65	2
713601	Instalater vodovoda i kanalizacije	Fitter of waterworks and sewage system	62	0
724112	Autoelektričar	Car eletrician	61	0
815901	Kemijski laborant	Laboratory technician	50	40
714204	Autolakirer	Varnisher	42	0
741205	Slastičar/poslastičar	Pastry cook	37	29
741102	mesar	butcher	30	1
721203	zavarivač	welder	25	0
611102	Ratar	agriculturist	22	18
4 STUPANJ OBRAZOVANJA		4. LEVEL OF EDUCATION		
412110	Ekonomski tehničar	economy technician	1710	1182
419006	Maturant gimnazije	gymnasium graduated	1513	1011
311552	Strojarski tehničar	machine technician	824	278
323106	Medicinska sestra	Nurse	517	377
413303	Tehničar drumskog prometa	Road traffic tehnician	434	80
341403	Turistički animator	Tourist animator	423	261
321212	Poljoprivredni tehničar	agriculture technician	404	243
311320	Elektrotehničar	electrotechnician	379	90
311214	Građevinski tehničar	civil engineering technician	269	98
311407	Tehničar elektroničar za računare	electronic technician for computers	235	34
311915	Tekstilni tehničar	Textile technician	199	178
419001	Upravni službenik	Managerial officer	161	139
341501	Komercijalist	comercialist	155	98
311213	Građevinski tehničar visokogradnje	civil engineering technician	152	71
322801	Farmaceutski tehničar	Pharmaceutical technician	119	100
419005	Administrativni službenik	Administrative officer	110	93
413312	Prometni tehničar	Traffic technician	103	21
311922	Grafičarski tehničar	Graphic technician	91	27
311226	Geodetski tehničar	Geodetic tehnician	79	20
311418	Tehničar elektronike	Electronical technician	66	8
322502	Zubni tehničar	Dental technician	64	47
311115	Kemijski tehničar	Chemistry technician	47	40
322201	Sanitarni tehničar	Sanitary technician	37	30

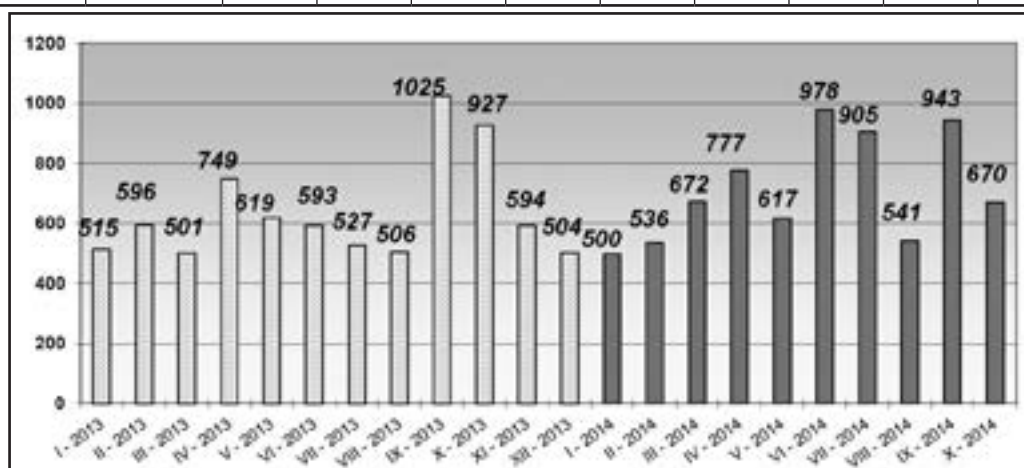
321213	Šumarski tehničar	Forestry technician	32	15
322501	Stomatološka sestra	Stomatology nurse	22	18
213111	Programer	programer	22	19
321201	Ratarski tehničar	Agricultural technician	22	16
311706	Rudarski tehničar	Minery technician	20	8
311748	Tehničar metalurgije	Metallurgic technician	14	8
321206	Vinogradarski tehničar	Wine-grower technician	11	6
516201	policajac	Policeman	8	0
322701	Vejerinarski tehničar	Vet technician	6	3
61 i 62 STUPANJ OBRAZOVANJA 61. & 62. LEVEL OF EDUCATION				
412109	Ekonomski službenik	Economist	186	123
242912	Pravnik	Lawyer	104	66
233201	Učitelj predškolske djece	Preschool teacher	93	91
233101	Razredni učitelj	Class teacher	59	54
346006	Socijalni radnik	Social worker	49	45
233114	Nastavnik kemije	Chemistry teacher	32	26
214206	Građevinski inženjer	Civil engineer	30	9
213121	Inženjer računarstva	Computer engineer	26	8
223004	Fizioterapeut	Physical therapist	24	16
233103	Nastavnik maternjeg jezika	Native tongue teacher	22	20
245102	Novinar	Journalist	22	13
233115	Nastavnik biologije	Biology teacher	21	18
233105	Nastavnik povijesti	History teacher	20	15
213122	Informatičar	Informatician	17	9
244220	Kriminalist	Criminologist	12	4
214115	Inženjer cestovnog prometa	Traffic engineer	12	1
233109	Nastavnik tjelesne i zdravstvene kulture	Teacher of physical and health culture	10	1
222908	Inženjer medicinske radiologije	Radiology engineer	10	6
233111	Nastavnik matematike	Teacher of mathematic	6	4
233107	Nastavnik muzičke kulture	Teacher of music culture	5	4
233108	Nastavnik likovne kulture	Art teacher	5	2
233106	Nastavnik zemljopisa	Geography teacher	4	4
71, 72 i 8 STUPANJ OBRAZOVANJA 71., 72. & 8. LEVEL OF EDUCATION				
242912	Pravnik	Lawyer	435	324
244123	Ekonomist	Economist	237	160
232105	Profesor engleskog jezika	english language professor	158	133
221315	Inženjer agronom	Agronomy engineer	149	76
244508	Psiholog	psychologist	112	99
233117	Profesor razredne nastave	Class professor	109	104
232102	Profesor hrvatskog jezika	Croatian language professor	94	82
235105	Pedagog	Pedagogue	86	81
244101	Ekonomist za financije	Financial economist	85	63
232131	Profesor tjelesne i zdravstvene kulture	Professor of physical and health culture	78	17
245102	Novinar	journalist	75	56
214206	Građevinski inženjer	Civil engineer	69	37
232118	Profesor povijesti	History professor	62	31
214556	Strojarski inženjer	Mechanical engineer	61	18
213121	Inženjer računarstva	Computer engineer	46	21
232106	Profesor njemačkog jezika	german language professor	45	41
232101	Profesor bosanskog jezika	Bosnian language professor	44	41
244304	Politolog	Politologist	42	25
244102	Ekonomista marketinga	Economist of marketing	40	28
346006	Socijalni radnik	Social worker	38	35
232208	Profesor biologije	Professor of biology	37	33
232207	Profesor kemije	Professor of chemistry	33	30
232128	Profesor likovnih predmeta	Art professor	30	21
214642	Inženjer prehrambene tehnologije	Food tehnology engineer	27	21
214317	Inženjer elektrotehnike	Electrotehnic enginner	23	11
232119	Profesor pedagogije	Pedagogy professor	22	18
244220	Kriminalist	Police inspector	20	4
232121	Profesor sociologije	Professor of sociology	15	12
213122	Informatičar	Informatics	14	4
222907	Sanitarni inženjer	Sanitary engineer	11	6
214113	Inženjer arhitekture	Architect	10	6
214115	Inženjer cestovnog prometa	Traffic engineer	10	2
244201	Sociolog	Sociologist	10	8
222101	Doktor medicine	doctor	9	8
232116	Profesor filozofije	Professor of philosophy	8	6
246015	teolog	teologyst	7	0
222313	Veterinar	Veterinarian	7	2
232210	Profesor zemljopisa	Professor of geography	7	3
244216	Komunikolog	communicologist	6	4
221103	ekolog	ecologist	6	6
222210	Doktor stomatologije	Doctor of dentistry	5	4
245204	Kipar	sculptor	5	2
245502	Glumac	Actor/actress	4	0
232127	Profesor latinskog jezika	Professor of latin language	2	2
244207	Arheolog	Archeologist	2	1

TABELA 12. – TABLE 12.

**PREGLED BROJA UKUPNO BRISANIH OSOBA SA EVIDENCIJE
U MJESECU LISTOPADU 2014. - PO STUPNJU STRUČNOG OBRAZOVANJA -**

**REVIEW OF A TOTAL NUMBER OF ERASED PERSONS FROM THE REGISTER IN
OCTOBER 2014. - BY THE LEVEL OF EDUCATION -**

PODRUŽNICA BRANCH OFFICE	UKUPNO TOTAL ŽENA WOMEN	STUPANJ STRUČNOG OBRAZOVANJA LEVEL OF EDUCATION									
		1	2	3	4	5	61	62	71	72	8
		ČAPLJINA	77	10	1	22	27	0	3	1	6
	49	6	1	15	16	0	2	1	3	5	0
ČITLUK	54	4	1	15	24	0	0	5	4	1	0
	32	3	1	6	15	0	0	3	3	1	0
JABLANICA	63	12	1	25	14	0	4	0	6	1	0
	26	7	0	7	6	0	2	0	3	1	0
KONJIC	69	18	0	17	21	0	1	2	7	3	0
	31	8	0	1	12	0	1	1	6	2	0
MOSTAR	349	30	1	107	124	1	11	11	48	16	0
	181	13	1	41	63	1	5	9	34	14	0
NEUM	10	2	0	2	3	0	1	1	0	1	0
	5	1	0	0	2	0	1	1	0	0	0
PROZOR - RAMA	19	1	1	10	4	0	1	0	0	2	0
	9	1	0	5	1	0	1	0	0	1	0
RAVNO	0	0	0	0	0	0	0	0	0	0	0
	0	0	0	0	0	0	0	0	0	0	0
STOLAC	29	5	0	6	11	0	0	1	2	4	0
	14	2	0	2	5	0	0	1	1	3	0
UKUPNO TOTAL	670	82	5	204	228	1	21	21	73	35	0
	347	41	3	77	120	1	12	16	50	27	0



GRAFIKON – 4

BROJ BRISANIH RADNIKA SA EVIDENCIJE PO MJESECIMA

CHART – 4

THE NUMBER OF ERASED WORKERS FROM THE REGISTER BY MONTHS

TABELA 13. – TABLE 13.

**PREGLED BROJA BRISANIH OSOBA S EVIDENCIJE U MJESECU LISTOPADU 2014.
GODINE PO RAZLOZIMA PRESTANKA VOĐENJA EVIDENCIJE**

**REVIEW OF A NUMBER OF ERASED PERSONS IN OCTOBER 2014. BY REASONS OF ERASING FROM
THE REGISTER**

PODRUŽNICA BRANCH OFFICE	Ukupno Total	Žena Women	PO RAZLOZIMA PRESTANKA VOĐENJA EVIDENCIJE REASON OF ERASING																			
			1	2	3	4	5	6	7	8	9	10	11	12	13	14	15	16	17	18	20	
			ČAPLJINA	77	49	61	0	0	0	0	3	0	0	0	0	0	10	0	0	1	1	1
ČITLUK	54	32	29	0	0	0	0	6	0	1	0	0	0	9	0	0	0	7	1	1	0	
JABLANICA	63	26	26	0	0	0	0	2	0	1	0	0	0	18	0	0	1	9	3	2	0	
KONJIC	69	31	43	0	0	0	0	6	0	0	0	0	0	15	0	0	1	4	0	1	0	
MOSTAR	349	181	227	0	4	0	0	27	0	10	0	0	0	35	0	0	15	25	4	2	0	
NEUM	10	5	5	0	0	0	0	1	0	0	0	0	0	0	0	0	1	3	0	0	0	
PROZOR -RAMA	19	9	11	0	0	0	0	2	0	1	0	0	0	0	0	0	2	2	0	1	0	
RAVNO	0	0	0	0	0	0	0	0	0	0	0	0	0	0	0	0	0	0	0	0	0	
STOLAC	29	14	18	0	0	0	0	4	0	0	0	0	0	1	0	0	1	4	0	1	0	
UKUPNO	670	347	420	0	4	0	0	51	0	13	0	0	0	88	0	0	22	55	9	8	0	

LEGENDA – LEGEND:

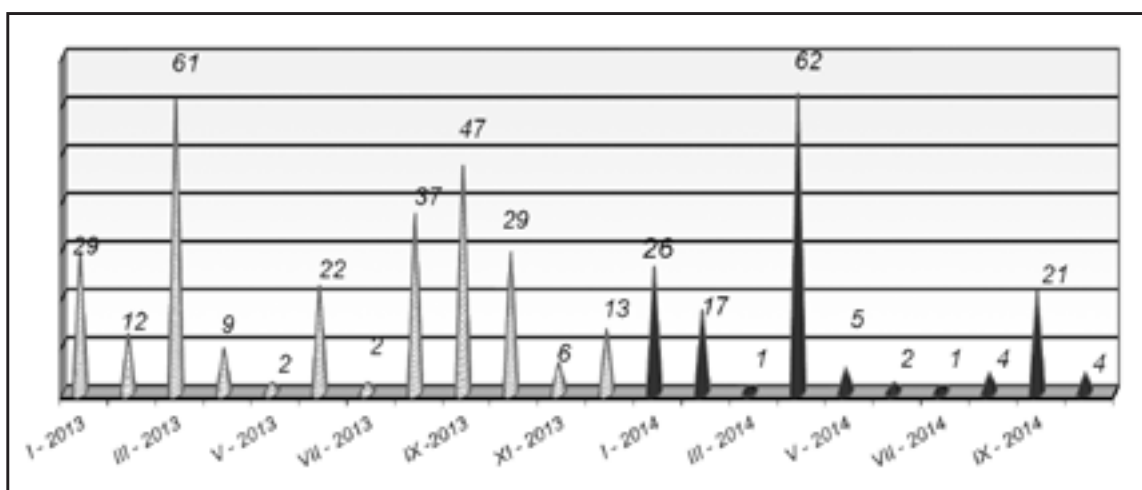
Šifra	Naziv
1	Zasnivanje radnog odnosa
2	Registrira gospodarsko društvo ili drugu pravnu osobu odnosno ostvari dividendu temeljem udjela u gospodarskom društvu ili drugoj pravnoj osobi u visini određeno u članku 3. stavak 2. zakona
3	Registrira obrt ili ostvari prihod po bilo kojem osnovu u visini određenoj u članku 3. stavak 2. zakona
4	Bavljenje poljoprivrednom djelatnošću - upis u registar poljoprivrednih proizvođača
5	Zatečen na radu bez ugovora o radu ili pisane izjave poslodavca odnosno rješenja o zasnivanju radnog odnosa ili o postavljanju
6	Ispunjavanje uvjeta za mirovinu prema propisima o mirovinsko-invalidskom osiguranju
7	Trajna nesposobnost za rad
8	Navršениh 65 godina života
9	Izdržavanje kazne zatvora, mjere sigurnosti, zaštitne ili odgojne mjere u trajanju dužem od šest mjeseci
10	Odbijeno se uključiti u obrazovanje na istom stupnju stručne spreme koji je organizirala i snosi troškove služba za zapošljavanje radi povećanja mogućnosti zapošljavanja ili ako bez opravdanog razloga prekinuto, odnosno ne završeno obrazovanje
11	Odbijen odgovarajući posao
12	Ne javljanje službi za zapošljavanje u dva uzastopna roka, bez obavještanja službe o opravdanim razlozima nejavljanja
13	Ne ispunjavanje uvjeta o aktivnom traženju posla
14	Primanje novčane naknade u skladu sa člankom 30. A zakona o izmjenama i dopunama zakona o posredovanju u zapošljavanju i socijalnoj sigurnosti neuposlenih osoba
15	Stjecanje statusa redovnog učenika ili studenta
16	Preseljenje na područje druge općine / države
17	Odjavlivanje sa evidencije
18	Smrt
19	Prelazak kod drugoga savjetodavca
20	Ostvaruje ukupne mjesečne prihode veće dd 25% prosječne mjesečne plaće uprethodnoj godini u FBiH, po bilo kojem temelju, uključujući i dividende

TABELA 14. – TABLE 14.

PREGLED SLOBODNIH RADNIH MJESTA U MJESECU LISTOPADU 2014. GODINE PO STUPNJU STRUČNOG OBRAZOVANJA

REVIEW OF A FREE WORK PLACES IN OCTOBER 2014. BY THE LEVEL OF EDUCATION

PODRUŽNICA BRANCH OFFICE	Ukupno Total	Od toga na: Out of that:		PO STUPNJU STRUČNOG OBRAZOVANJA LEVEL OF EDUCATION									
		Neodređen Undeterm.	Određeno determined	1	2	3	4	5	61	62	71	72	8
ČAPLJINA	0	0	0	0	0	0	0	0	0	0	0	0	0
ČITLUK	0	0	0	0	0	0	0	0	0	0	0	0	0
JABLANICA	0	0	0	0	0	0	0	0	0	0	0	0	0
KONJIC	0	0	0	0	0	0	0	0	0	0	0	0	0
MOSTAR	0	0	0	0	0	0	0	0	0	0	0	0	0
NEUM	2	0	2	0	0	0	2	0	0	0	0	0	0
PROZOR -RAMA	2	2	0	0	0	0	0	0	0	0	1	1	0
RAVNO	0	0	0	0	0	0	0	0	0	0	0	0	0
STOLAC	0	0	0	0	0	0	0	0	0	0	0	0	0
UKUPNO TOTAL	4	2	2	0	0	0	2	0	0	0	1	1	0



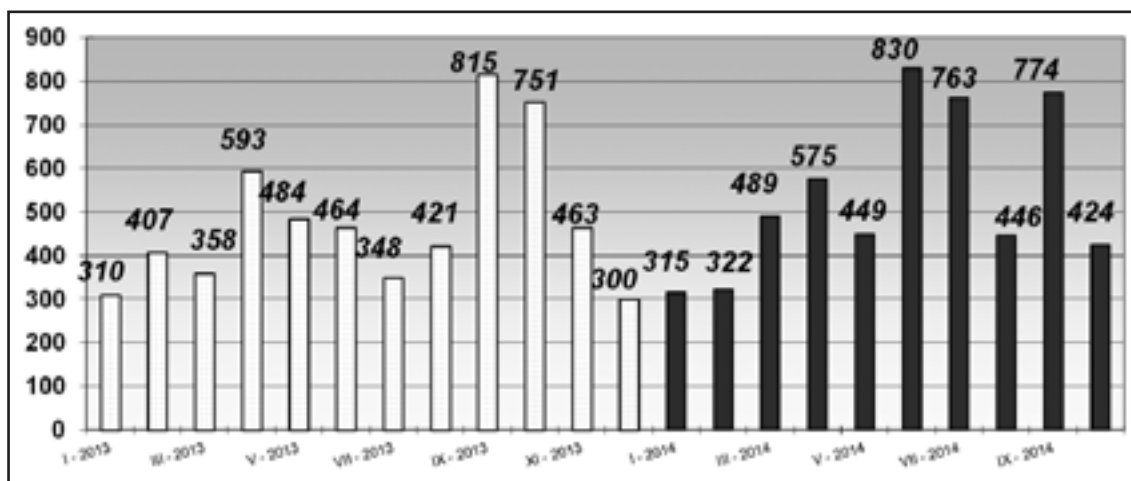
GRAFIKON – 5
BROJ ISKAZANIH POTREBA ZA RADNICIMA PO MJESECIMA
CHART – 5
THE NUMBER OF REQUIRIES FOR WORKERS BY MONTHS

TABELA 15. – TABLE 15.

**PREGLED BROJA OSOBA KOJE SU SE ZAPOSLE SA EVIDENCIJE PO STUPNJU
STRUČNOG OBRAZOVANJA I SPOLU U MJESECU LISTOPADU 2014.**

REVIEW OF A NUMBER OF EMPLOYED PERSONS FROM THE REGISTER IN OCTOBER 2014.

PODRUŽNICA BRANCH OFFICE	Ukupno Total Žena Women	PO STUPNJU STRUČNOG OBRAZOVANJA LEVEL OF EDUCATION									
		1	2	3	4	5	61	62	71	72	8
		ČAPLJINA	61	6	1	20	19	0	3	1	6
	44	6	1	14	13	0	2	1	3	4	0
ČITLUK	29	1	0	8	13	0	0	2	4	1	0
	16	1	0	4	6	0	0	1	3	1	0
JABLANICA	26	1	1	15	4	0	3	0	2	0	0
	8	1	0	3	1	0	2	0	1	0	0
KONJIC	43	4	0	17	11	0	1	2	5	3	0
	16	0	0	1	7	0	1	1	4	2	0
MOSTAR	231	8	0	66	86	0	8	11	40	12	0
	117	2	0	24	41	0	4	8	28	10	0
NEUM	5	0	0	1	1	0	1	1	0	1	0
	3	0	0	0	1	0	1	1	0	0	0
PROZOR -RAMA	11	0	1	6	1	0	1	0	0	2	0
	6	0	0	3	1	0	1	0	0	1	0
RAVNO	0	0	0	0	0	0	0	0	0	0	0
	0	0	0	0	0	0	0	0	0	0	0
STOLAC	18	1	0	5	5	0	0	1	2	4	0
	8	1	0	1	1	0	0	1	1	3	0
UKUPNO TOTAL	424	21	3	138	140	0	17	18	59	28	0
ŽENA WOMEN	218	11	1	50	71	0	11	13	40	21	0



GRAFIKON - 6

BROJ ZAPOSLENIH OSOBA SA EVIDENCIJE PO MJESECIMA
CHART - 6

THE NUMBER OF EMPLOYED PERSONS FROM THE REGISTER BY MONTHS

TABELA 16. – TABLE 16.

**PREGLED BROJA ZAPOSLENIH OSOBA SA EVIDENCIJE PO NAJBROJNIJIM
ZANIMANJIMA U MJESECU LISTOPADU 2014.**

**REVIEW OF A NUMBER OF EMPLOYED PERSONS FROM THE REGISTER BY THE MOST NUMEROUS
PROFESSIONS IN OCTOBER 2014.**

Str. st. obrazovanja	Šifra	Naziv zanimanja	Svega	Žena
1	999901	radnik za jednostavne poslove drugdje nerazvrstan / rad...	21	11
		ukupno za zanimanje:	21	11
2	411101	daktilograf / daktilograf	1	1
	829005	rukavalac za obilježavanje robe / rukovatelj za obiljež...	1	0
	723320	pomoćni monter mašina / pomoćni monter strojeva	1	0
		ukupno za zanimanje:	3	1
3	522102	prodavač / prodavač	34	26
	723106	automehaničar / automehaničar	18	0
	512303	konobar / konobar	14	2
	832401	vozač teretnog vozila / vozač teretnog vozila	7	0
	722211	bravar / bravar	6	0
	514111	frizer za žene	5	5
	512204	kuhar / kuhar	4	4
	713704	električar održavanja / električar održavanja	4	0
	724125	elektromehaničar / elektromehaničar	4	0
	723344	mehaničar mašina za preradu nemetala / mehaničar stroje...	3	0
	312207	operator na vanjskoj računarskoj opremi/operator na van...	2	2
	514101	frizer / frizer	2	1
	722307	metalotokar,majstor / kovinotokar, majstor	2	0
	724112	autoelektričar / autoelektričar	2	0
	712202	zidar / zidar	2	0
	723370	mašinobravar / strojobravar	2	0
	732106	keramičar / keramičar	2	0
	743304	krojač muške odjeće,majstor / krojač muške odjeće, majs...	1	1
	742203	stolar,majstor / postolar, majstor	1	1
	741205	slastičar / poslastičar	1	1
	815901	hemijski laborant / kemijski laborant	1	1
	744201	obučar / obučar	1	1
	743601	šivač tekstila / šivač tekstila	1	1
	743303	krojač ženske odjeće,majstor / krojač ženske odjeće, ma...	1	1
	611207	cvječar / cvječar	1	1
	743202	tkač / tkač	1	1
	343302	knjigovođa / knjigovođa	1	1
	724124	elektromonter / elektromonter	1	0
	832204	vozač lakog dostavnog vozila / vozač lakog dostavnog vo...	1	0
	723306	monter opreme za grijanje i hlađenje / monter opreme za...	1	0
	832402	vozač teretnog vozila sa prikolicom / vozač teretnog vo...	1	0
	514110	frizer za muškarce	1	0
	721304	autolimar / autolimar	1	0
	824025	rukavalac mašinom za oblikovanje drveta savijanjem i u...	1	0
	714102	moler / moler	1	0
	713702	elektroinstalater / elektroinstalater	1	0
	713703	elektroinstalater,specijalizovani / elektroinstalater,...	1	0
	721306	aviolimar / aviolimar	1	0
	714204	autolakirer / autolakirer	1	0
	813904	keramičar sirove proizvodnje / keramičar sirove proizvo...	1	0
	341403	turistički animator / turistički animator	1	0
	731121	finomehaničar / finomehaničar	1	0
		ukupno za zanimanje:	138	50
4	419006	maturant gimnazije	18	11
	412110	ekonomski tehničar	16	10
	223003	medicinska sestra-tehničar	14	10

	311320	elektrotehničar / elektrotehničar	8	1
	341403	turistički animator / turistički animator	7	6
	321212	poljoprivredni tehničar / poljoprivredni tehničar	7	3
	311552	mašinski tehničar / strojarski tehničar	7	2
	311214	građevinski tehničar / građevinski tehničar	4	3
	341501	komercijalist / komercijalist	4	3
	311418	tehničar elektronike / tehničar elektronike	4	1
	413303	tehničar drumskog saobraćaja / tehničar cestovnog prome...	4	1
	311226	geodetski tehničar / geodetski tehničar	3	0
	311304	elektroenergetski tehničar / elektroenergetski tehničar...	3	0
	412108	službenik u knjigovodstvu / službenik u knjigovodstvu	2	2
	322601	fizioterapeut / fizioterapeut	2	1
	413312	saobraćajni tehničar / prometni tehničar	2	1
	413308	željeznički otpravnik / željeznički otpravnik	2	1
	347114	dizajner / dizajner	2	1
	311303	elektrotehničar za distribuciju električne energije / e...	2	1
	311922	grafički tehničar / grafički tehničar	2	0
	419005	administrativni službenik / administrativni službenik	1	1
	422202	repcionar / recepcionar	1	1
	411501	sekretarica / tajnica	1	1
	311123	geološki tehničar / geološki tehničar	1	1
	421205	poštanski službenik na šalteru / poštanski službenik na...	1	1
	512101	hotelski poslovođa / hotelski poslovođa	1	1
	311915	tekstilni tehničar / tekstilni tehničar	1	1
	512204	kuhar / kuhar	1	1
	311407	tehničar elektroničar za računare / tehničar elektronič...	1	1
	512202	glavni kuhar / glavni kuhar	1	1
	342206	špediter / špediter	1	1
	412102	finansijski knjigovođa / finansijski knjigovođa	1	1
	322801	farmaceutski tehničar / farmaceutske tehničar	1	1
	311105	tehničar laboratorijske kontrole / tehničar laboratorij...	1	0
	512205	kuhar specijaliteta / kuhar specijaliteta	1	0
	244123	ekonomista / ekonomist	1	0
	311314	elektrotehničar za procesnu tehniku / elektrotehničar z...	1	0
	311920	tehničar za drvo / tehničar za drvo	1	0
	831102	mašinovođa dizelvučnog vozila / strojovođa dizelvučnog...	1	0
	414202	referent za poštu / referent za poštu	1	0
	311547	mašinski tehničar održavanja vazduhoplova/strojarski te...	1	0
	312106	računarski tehničar / računalni tehničar	1	0
	311411	tehničar za željezničke telekomunikacije / tehničar za...	1	0
	311115	hemijski tehničar / kemijski tehničar	1	0
	311414	tehničar za radio i televizijske uređaje / tehničar za...	1	0
	311213	građevinski tehničar visokogradnje / građevinski tehnič...	1	0
	311419	predradnik elektroničar / predradnik elektroničar	1	0
		ukupno za zanimanje:	140	71
61	233103	nastavnik maternjeg jezika / nastavnik maternjeg jezika...	3	3
	244101	ekonomista za finansije / ekonomist za finansije	2	2
	233116	nastavnik razredne nastave	2	2
	214206	građevinski inženjer / građevinski inženjer	2	0
	213122	informatičar / informatičar	1	1
	343202	upravni pravnik / upravni pravnik	1	1
	233101	razredni učitelj / razredni učitelj	1	1
	223004	fizioterapeut	1	1
	347503	sportski trener / sportski trener	1	0
	244104	ekonomista menadžmenta / ekonomist menadžmenta	1	0
	233115	nastavnik biologije / nastavnik biologije	1	0
	214301	inženjer elektroenergetike / inženjer elektroenergetike...	1	0
		ukupno za zanimanje:	17	11
62	233201	učitelj predškolske djece / učitelj predškolske djece	3	3
	244104	ekonomista menadžmenta / ekonomist menadžmenta	3	2
	242912	pravnik / pravnik	2	2
	323106	medicinska sestra / medicinska sestra	2	1

	213121	inženjer računarstva / inženjer računalstva	2	0
	223004	fizioterapeut	1	1
	214806	inženjer geodezije / inženjer geodezije	1	1
	235105	pedagog / pedagog	1	1
	244101	ekonomista za finansije / ekonomist za financije	1	1
	223001	organizator zdravstvene njege / organizator zdravstvene...	1	1
	346006	socijalni radnik / socijalni radnik	1	0
		ukupno za zanimanje:	18	13
7 ₁	242912	pravnik / pravnik	6	3
	232105	profesor engleskog jezika / profesor engleskoga jezika	5	5
	222101	doktor medicine / doktor medicine	4	4
	232102	profesor hrvatskog jezika / profesor hrvatskoga jezika	4	3
	233201	učitelj predškolske djece / učitelj predškolske djece	3	3
	244123	ekonomista / ekonomist	3	2
	232207	profesor hemije / profesor kemije	3	2
	232131	profesor fizičke i zdravstvene kulture/profesor tjelesn...	3	0
	233117	profesor razredne nastave	2	2
	232119	profesor pedagogije / profesor pedagogije	2	2
	232101	profesor bosanskog jezika / profesor bosanskoga jezika	2	2
	244104	ekonomista menadžmenta / ekonomist menadžmenta	2	1
	214206	građevinski inženjer / građevinski inženjer	2	1
	221315	inženjer agronom / inženjer agronom	2	0
	214407	inženjer računarske elektronike / inženjer računalne el...	1	1
	241912	savjetnik za odnose sa javnosti / savjetnik za odnose s...	1	1
	214113	inženjer arhitekture / inženjer arhitekture	1	1
	322601	fizioterapeut / fizioterapeut	1	1
	232208	profesor biologije / profesor biologije	1	1
	214806	inženjer geodezije / inženjer geodezije	1	1
	232118	profesor historije / profesor povijesti	1	1
	244508	psiholog / psiholog	1	1
	235105	pedagog / pedagog	1	1
	244101	ekonomista za finansije / ekonomist za financije	1	1
	214115	inženjer drumskog saobraćaja / inženjer cestovnog prome...	1	0
	232121	profesor sociologije / profesor sociologije	1	0
	214556	mašinski inženjer / strojarski inženjer	1	0
	221303	agronom za voćarstvo / agronom za voćarstvo	1	0
	246015	teolog / teolog	1	0
	231158	predavač kineziologije / predavač kineziologije	1	0
		ukupno za zanimanje:	59	40
7 ₂	242912	pravnik / pravnik	3	3
	213121	inženjer računarstva / inženjer računalstva	3	1
	214317	inženjer elektrotehnike / inženjer elektrotehnike	3	1
	346006	socijalni radnik / socijalni radnik	2	2
	235105	pedagog / pedagog	2	2
	233201	učitelj predškolske djece / učitelj predškolske djece	2	2
	244123	ekonomista / ekonomist	2	2
	244508	psiholog / psiholog	1	1
	214206	građevinski inženjer / građevinski inženjer	1	1
	222101	doktor medicine / doktor medicine	1	1
	233117	profesor razredne nastave	1	1
	244304	politolog / politolog	1	1
	235112	pedagog-psiholog	1	1
	232208	profesor biologije / profesor biologije	1	1
	214114	inženjer željezničkog saobraćaja / inženjer željezničko...	1	1
	214113	inženjer arhitekture / inženjer arhitekture	1	0
	221315	inženjer agronom / inženjer agronom	1	0
	214115	inženjer drumskog saobraćaja / inženjer cestovnog prome...	1	0
		ukupno za zanimanje:	28	21
		ukupno:	424	218

TABELA 17. – TABLE 17.

**PREGLED BROJA ZAPOSLENIH OSOBA SA EVIDENCIJE PO
DJELATNOSTIMA U MJESECU LISTOPADU 2014. GODINE**

**REVIEW OF A NUMBER OF EMPLOYED PERSONS FROM THE REGISTER BY ACTIVITIES IN OCTOBER
2014.**

PODRUŽNICA Branch office	Ukupno TOTAL	Žene Women	DJELATNOSTI ACTIVITIES																		
			Neod.	A	B	C	D	E	F	G	H	I	J	K	L	M	N	O	P	Q	00
ČAPLJINA	61	44	14	23	0	0	0	0	0	10	4	2	1	0	3	4	1	3	0	0	10
ČITLUK	29	16	10	0	0	0	3	0	0	7	6	1	0	2	1	6	0	0	0	0	3
JABLANICA	26	8	2	0	0	0	2	0	5	4	2	1	0	1	0	1	0	3	0	0	7
KONJIC	43	16	4	1	0	0	8	0	5	4	3	4	0	0	0	3	2	1	0	0	12
MOSTAR	231	117	48	3	0	0	17	2	12	47	26	12	2	6	8	39	20	13	0	0	24
NEUM	5	3	1	0	0	0	0	0	0	0	1	0	0	0	1	0	1	0	0	0	2
PROZOR-RAMA	11	6	0	0	0	0	0	0	1	2	0	0	0	1	1	0	1	1	0	0	4
RAVNO	0	0	0	0	0	0	0	0	0	0	0	0	0	0	0	0	0	0	0	0	0
STOLAC	18	8	10	1	0	0	4	0	0	1	1	0	0	3	1	1	5	1	0	0	
UKUPNO TOTAL	424	218	89	28	0	0	34	2	23	75	43	20	3	13	15	54	30	22	0	0	62

Legenda:

A - Poljoprivreda, lov i šumarstvo
 B – Ribarstvo
 C – Rudarstvo
 D - Prerađivačka industrija
 E - Opskrba električnom energijom, plinom i vodom
 F – Građevinarstvo
 G – Trgovina
 H – Ugostiteljstvo
 I - Prijevoz, skladištenje i veze
 J - Financijsko posredovanje
 K - Posredovanje nekretninama, iznajmljivanje i poslovne usluge
 L - Javna uprava i obrana
 M – Obrazovanje
 N - Zdravstvena i socijalna skrb
 O - Ostale javne javne, društvene, socijalne i osobne uslužne djelatnosti
 P - Privatna kućanstva sa zaposlenim osobljem
 Q - Eksteritorijalne organizacije i tijela
 00 - Neraspoređeno po djelatnostima SKD

Legend:

A – Agriculture and forestry
 B – Fishing
 C – Mining
 D – manufacturing industry
 E – electricity, gas and water supply
 F – construction
 G – trade
 H – catering
 I – transport, storage and communication
 J – financial intermediation
 K – real estate, renting and business service
 L – public administration and defence
 M – education
 N – health and social care
 O – other public, social services
 P – privat households with employes
 Q – exterritorial organisations
 00 – undisposed by activities

TABELA 18. – TABLE 18.

**PREGLED BROJA PRESTANAKA RADNOG ODNOSA U MJESECU LISTOPADU
2014. GODINE - PO STUPNJU STRUČNOG OBRAZOVANJA -**

**REVIEW OF A NUMBER OF EMPLOYMENT CESSATION IN OCTOBER 2014.
- BY THE LEVEL OF EDUCATION**

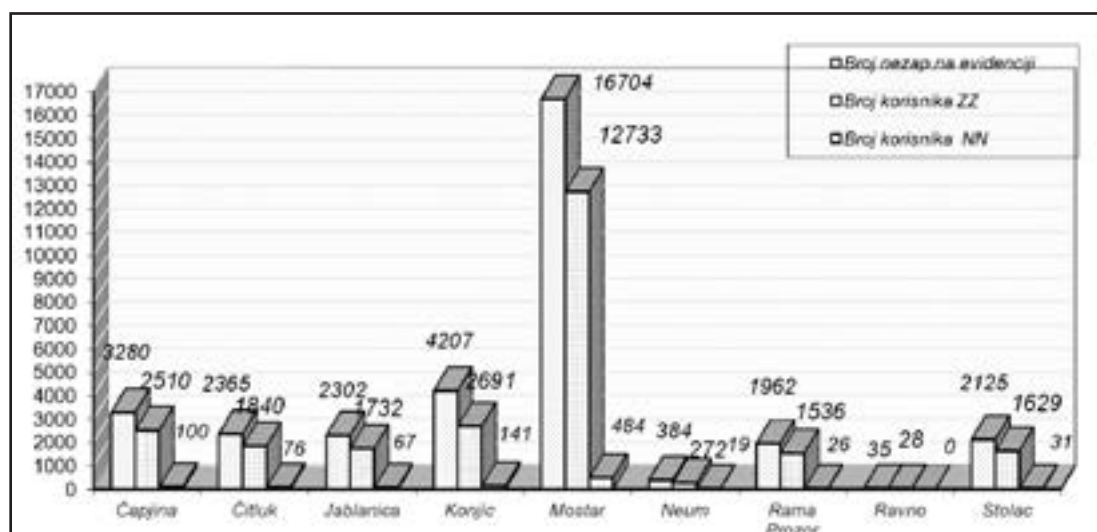
PODRUŽNICA BRANCH OFFICE	Ukupno Total Žena Women	PO STUPNJU STRUČNOG OBRAZOVANJA LEVEL OF EDUCATION									
		1	2	3	4	5	61	62	71	72	8
		ČAPLJINA	76	14	3	32	24	0	2	0	1
	43	7	1	18	15	0	1	0	1	0	0
ČITLUK	39	3	0	20	14	0	0	0	1	1	0
	19	2	0	12	3	0	0	0	1	1	0
JABLANICA	34	3	0	14	10	0	0	0	5	2	0
	11	1	0	3	2	0	0	0	4	1	0
KONJIC	59	11	0	27	19	0	1	0	1	0	0
	18	6	0	5	6	0	0	0	1	0	0
MOSTAR	279	16	0	90	130	1	8	7	21	6	0
	134	6	0	35	64	0	7	5	12	5	0
NEUM	26	3	0	13	8	0	1	0	0	1	0
	13	1	0	6	4	0	1	0	0	1	0
PROZOR –RAMA	19	5	1	8	3	0	0	0	0	2	0
	12	1	0	6	3	0	0	0	0	2	0
RAVNO	0	0	0	0	0	0	0	0	0	0	0
	0	0	0	0	0	0	0	0	0	0	0
STOLAC	22	4	0	9	5	1	0	0	3	0	0
	9	2	0	3	2	0	0	0	2	0	0
UKUPNO TOTAL	554	59	4	213	213	2	12	7	32	12	0
ŽENA WOMEN	259	26	1	88	99	0	9	5	21	10	0

TABELA 19. – TABLE 19.

PREGLED BROJA KORISNIKA ZDRAVSTVENE ZAŠTITE I NOVČANE NAKNADE NA EVIDENCIJI ZAVODA NA DAN 31.10. 2014. GODINE

REVIEW OF A NUMBER OF HEALTH CARE AND PECUNIARY AID USERS IN THE REGISTER ON THE 31.10. 2014.

PODRUŽNICA BRANCH OFFICE	BROJ NEZAPOSLENIH OSOBA NA DAN 31.10.2014. <i>No. of unemployed persons on the 31.10.2014.</i>	BROJ KORISNIKA ZDRAVSTVENE ZAŠTITE <i>NO. OF HEALTH CARE USERS</i>	BROJ KORISNIKA NOVČANE NAKNADE <i>NO. OF PECUNIARY AID USERS</i>
ČAPLJINA	3280	2510	100
ČITLUK	2365	1840	76
JABLANICA	2302	1732	67
KONJIC	4207	2691	141
MOSTAR	16704	12733	484
NEUM	384	272	19
PROZOR-RAMA	1962	1536	26
RAVNO	35	28	0
STOLAC	2125	1629	31
UKUPNO TOTAL	33364	24971	944



GRAFIKON - 7
BROJ KORISNIKA ZDRAVSTVENE ZAŠTITE I NOVČANE NAKNADE
CHART - 7


THE NUMBER OF HEALTH CARE AND PECUNIARY AID USERS

TABELA 20. – TABLE 20.

PREGLED BROJA KORISNIKA ZDRAVSTVENE ZAŠTITE NA EVIDENCIJI ZAVODA NA DAN 31.10. 2014. GODINE PO STUPNJU STRUČNE SPREME

REVIEW OF A NUMBER OF HEALTH CARE USERS IN THE REGISTER ON THE 31.10.2014.

PODRUŽNICA BRANCH OFFICE	Ukupno Total Žena Women	PO STUPNJU STRUČNOG OBRAZOVANJA LEVEL OF EDUCATION									
		1	2	3	4	5	61	62	71	72	8
		ČAPLJINA	2510	384	48	974	823	9	58	51	93
	1259	197	21	434	431	1	41	27	58	49	0
ČITLUK	1840	154	9	780	632	0	48	30	76	111	0
	958	84	3	351	322	0	34	23	54	87	0
JABLANICA	1732	326	37	704	467	8	16	17	143	14	0
	798	190	17	222	245	0	10	8	98	8	0
KONJIC	2691	805	16	942	654	10	31	45	169	19	0
	1168	291	9	387	332	0	17	24	97	11	0
MOSTAR	12733	1934	191	4343	4293	63	314	212	1033	350	0
	6135	950	100	1499	2255	1	212	118	742	258	0
NEUM	272	41	3	121	73	0	5	8	9	12	0
	130	18	2	62	29	0	2	5	4	8	0
PROZOR -RAMA	1536	428	22	632	292	1	34	18	51	58	0
	750	182	5	283	172	1	24	14	27	42	0
RAVNO	28	7	1	10	9	0	0	0	1	0	0
	10	2	1	3	3	0	0	0	1	0	0
STOLAC	1629	350	15	643	447	3	27	24	77	43	0
	791	194	8	242	238	0	22	16	44	27	0
UKUPNO TOTAL	24971	4429	342	9149	7690	94	533	405	1652	677	0
ŽENA WOMEN	11999	2108	166	3483	4027	3	362	235	1125	490	0



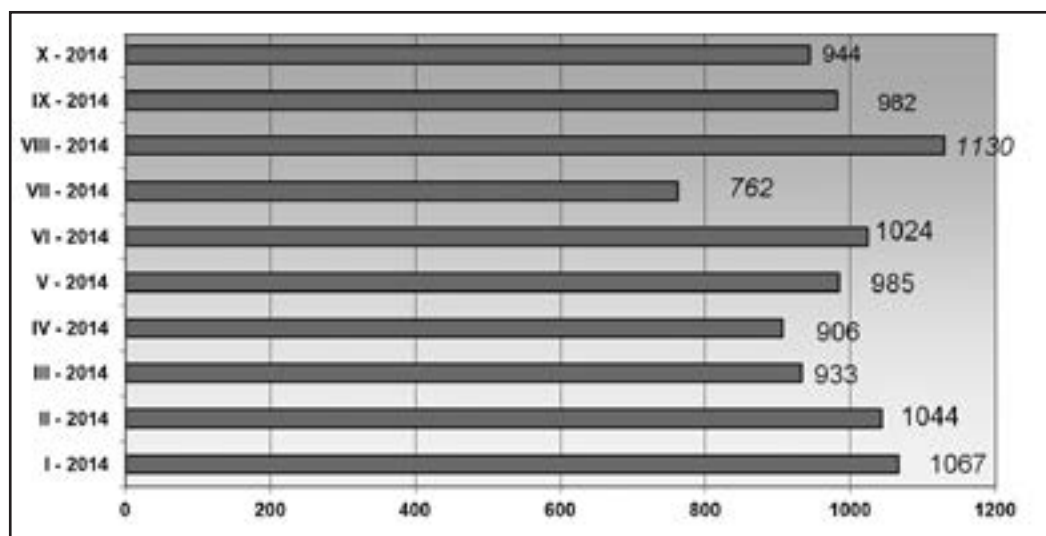
GRAFIKON - 8
BROJ KORISNIKA ZDRAVSTVENE ZAŠTITE PO MJESECIMA
CHART - 8
THE NUMBER OF HEALTH CARE USERS BY MONTHS

TABELA 21. – TABLE 21.

**PREGLED BROJA KORISNIKA NOVČANE NAKNADE I DRUGIH PRAVA PO OPĆINAMA
NA DAN 31.10.2014. GODINE**

**REVIEW OF A NUMBER OF PECUNIARY AID USERS AND OTHER PRIVILEGE BY MUNICIPALITIES ON
THE 31.10.2014.**

Podružnica Branch office	Ukupno TOTAL Žena Women	KORIŠTENJA PRAVA – USED PRIVILEGES					
		Novčana naknada iz RO	Novčana naknada iz inozemstva	Novčana naknada za razvojačene branitelje	Produljena novčana naknada	MIO	Osiguranje u slučaj. nesreće na poslu i profesionalno oboljenje
ČAPLJINA	3280	100	0	0	0	0	0
	1653	38	0	0	0	0	0
ČITLUK	2365	76	0	0	0	0	0
	1257	31	0	0	0	0	0
JABLANICA	2302	67	0	0	0	0	0
	1113	16	0	0	0	0	0
KONJIC	4207	141	0	0	0	0	0
	1995	25	0	0	0	0	0
MOSTAR	16704	483	1	0	0	0	0
	8842	225	1	0	0	0	0
NEUM	384	19	0	0	0	0	0
	184	10	0	0	0	0	0
PROZOR- RAMA	1962	26	0	0	0	0	0
	1007	13	0	0	0	0	0
RAVNO	35	0	0	0	0	0	0
	12	0	0	0	0	0	0
STOLAC	2125	30	1	0	0	0	0
	1088	14	0	0	0	0	0
UKUPNO TOTAL	33364	942	2	0	0	0	0
	17151	372	1	0	0	0	0



GRAFIKON – 9
BROJ KORISNIKA NOVČANE NAKNADE PO MJESECIMA
CHART – 9
THE NUMBER OF PECUNIARY AID USERS BY MONTHS

TABELA 22. – TABLE 22.

**PREGLED BROJA RAZVOJAČENIH BRANITELJA, ČLANOVA OBITELJI POGINULIH I
NESTALIH BRANITELJA I DR.
NA DAN 31.10. 2014. GODINE**

**REVIEW OF A NUMBER OF DEMILITARIZE SOLDIERS, FAMILY MEMBERS OF FALLEN AND MISSING
SOLDIERS ETC. ON THE 31.10. 2014.**

PODRUŽNICA Branch office	RAZVOJAČENI BRANITELJI	ČLANOVI OBITELJI MEMBERS OF FAMILY		UKUPNO INVALIDA TOTAL INVALIDS	Od toga: RATNI VOJNI INVALIDI OUT OF THAT: MILITARY INVALIDS	OSOBE SA FAKTOROM OTEŽANE ZAPOŠLJIVOSTI AGGRAVATING EMPLOYMENT PERSONS
	DEMILITARIZE SOLDIERS TOTAL/WOMEN	Poginulog Fallen	Nestalog Missing			
ČAPLJINA	468	9	32	50	28	8
	70	5	18	11	1	1
ČITLUK	433	0	0	11	0	5
	189	0	0	2	0	1
JABLANICA	361	41	94	33	7	5
	36	11	39	12	1	0
KONJIC	910	26	36	61	42	1
	93	13	14	5	0	0
MOSTAR	2395	436	244	502	150	219
	325	247	143	162	5	84
NEUM	50	0	0	3	0	2
	2	0	0	1	0	1
PROZOR- RAMA	363	12	4	48	22	46
	31	4	2	8	0	16
RAVNO	7	0	0	2	0	1
	1	0	0	0	0	0
STOLAC	386	10	39	20	4	10
	32	6	21	8	0	5
UKUPNO TOTAL	5373	534	449	730	253	297
ŽENA WOMEN	779	286	237	209	7	108

OBJAŠNJENJE ZNAKOVA I POJMOVA:

- NEZAPOSLENE OSOBE** su osobe bez zaposlenja, sposobna za rad, aktivno traže posao, starosne dobi od 15 do 65 godina evidentirane u službama za zapošljavanje
- OSOBE KOJE PRVI PUT TRAŽE ZAPOSLENJE** su nezaposlene osobe evidentirane u službama za zapošljavanje, a koje prije nisu bile u radnom odnosu.
- NEZAPOSLENE OSOBE ZBOG PRESTANKA RADA ORGANIZACIJA I POSLODAVACA** su osobe koje su evidentirane u službama za zapošljavanje, a ostale su bez posla zbog prestanka obavljanja djelatnosti poslodavaca.
- KORISNICI NOVČANE NAKNADE** su nezaposlene osobe koje su prijavljene na evidenciju nezaposlenih a koje su prema odredbama Zakona ostvarile ovo pravo.
- ZAPOSLENI S EVIDENCIJE SLUŽBE ZA ZAPOSŁJAVANJE** su osobe koje su se zaposlile u zemlji i inozemstvu tijekom izvještajnog mjeseca, a bile su u evidenciji nezaposlenih.
- BRISANI IZ EVIDENCIJE** su nezaposlene osobe koje se brišu iz evidencije nezaposlenih prema odredbama Zakona
- POTREBE ZA RADNICIMA** predstavljaju broj slobodnih radnih mjesta koje poslodavci prijavljuju tijekom izvještajnog mjeseca.

KVALIFIKACIJSKA STRUKTURA:

STUPANJ STRUČNOG OBRAZOVANJA I	STUPANJ STRUČNOG OBRAZOVANJA II
1	NKV - Nekvalificirani radnik NSS - Niža stručna sprema
2	PKV - Polukvalificirani radnik
3	KV - Kvalificirani radnik
4	SSS - Srednja stručna sprema
5	VKV - Visoko kvalificirani radnik
61, 62	VŠS - Viša stručna sprema
71, 72, 8	VSS - Visoka stručna sprema

ZNAKOVI:

- 0 Nema pojave
 ... Ne raspolaže se podacima
 * Napomena ispod teksta
 () Procjena podatka

EXPLANATION OF SYMBOLS AND NOTIONS:

- UNEMPLOYED PERSONS** are persons without employment, capable for work, actively seeking for a job, 15 – 60 years of age, registered in the services for employment (Labor services).
- PERSONS WHO ARE LOOKING FOR A JOB FOR THE FIRST TIME** are persons registered in the services for employment, and they have not been employed previously.
- UNEMPLOYED PERSONS BECAUSE OF WORK SUSPENSION OF ORGANIZATIONS OR EMPLOYERS** are persons registered in the services for employment (Labour services), but who stayed without a job because of employers work suspension.
- PECUNIARY AID USERS** are unemployed persons registered in the Register of unemployed who has realized this privilege through legislate regulations.
- EMPLOYED FROM THE REGISTER OF SERVICE FOR EMPLOYMENT (LABOUR SERVICE)** are persons employed in our country or abroad during the reported month, who have been in the Register of unemployed.
- REQUIRIES FOR WORKERS** present the number of free work places which employers registered during reported month.
- REALIZED REGISTRATIONS ABOUT REQUIRIES FOR WORKERS** present employers information about employing during reported month and give information about really realized registered requiries for workers.

QUALIFICATION STRUCTURE:

LEVEL OF EDUCATION I	LEVEL OF EDUCATION II
1	NQ - non-qualified worker LSE - lower school education
2	HQ - half-qualified worker
3	QW - qualified worker
4	SSE - secondary school educat.
5	HQW - highly qualified worker
61, 62	HSE - high school education
71, 72, 8	FE - faculty education

SIGNS – SYMBOLS:

- 0 without occurrence
 ... unavailable datas
 * comment below text
 () data evaluation

HERCEGOVAČKO-NERETVANSKA ŽUPANIJA/KANTON

SLUŽBA ZA ZAPOŠLJAVANJE HERCEGOVAČKO -NERETVANSKE ŽUPANIJE/KANTONA		Vlado Čuljak ravnatelj	ADRESA: K. Tvrtka 19 88000 Mostar	Tel./fax: +387 36 334-800; 334-801	E-mail: ravnatelj@zzz.tel.net.ba
PODRUŽNICA	VODITELJ PODRUŽNICE				
Čapljina	Rajić Nikolina	A. Starčevića 4	036/808-135	capljina@zzz.tel.net.ba	
Čitluk	Ostojić Nikola	K. Tomislava b.b.	036/642-630	citluk@zzz.tel.net.ba	
Jablanica	Teletović Ajdin	Trg oslobođenja b.b.	036/752-818	biro.jablanica@bih.net.ba	
Konjic	Faladžić Adnan	Kolonija 8	036/726-253	biro.konjic@bih.net.ba	
Mostar	<i>Odjeljenje 1</i>	Božić Nikola	K. Tvrtka 19	036/334-809	mostar@zzz.tel.net.ba
	<i>Odjeljenje 2</i>	Šantić Sabina	Braće Fejić 53A	036/551-331	odjeljenje2mostar@bih.net.ba
Neum	Udženija Ivan	Zagrebačka b.b.	036/880-219	neum@zzz.tel.net.ba	
Prozor-Rama	Džalto Jure	Splitska b.b.	036/770-102	prozor-rama@zzz.tel.net.ba	
Ravno	Vukić Antica	Ravno b.b.	036/891-030	ravno@zzz.tel.net.ba	
Stolac	Raić Mirko	Banovinska 4	036/853-330	stolac@zzz.tel.net.ba	

