



Bosna i Hercegovina
Federacije Bosne i Hercegovine
Hercegovačko-Neretvanska županija/kanton
Služba za zapošljavanje HNŽ/HNK
MOSTAR

PODRUŽNICE:

Čapljina

Čitluk

Jablanica

Konjic

Mostar

Neum

Prozor - Rama

Ravno

Stolac

STATISTIČKI BILTEN
ZA SIJEČANJ 2014.

STATISTIČKI BILTEN

Službe za zapošljavanje HNŽ/HNK
MOSTAR

Broj: 1

Godina: XII

Veljača, 2014. godine

IZDAVAČ:
SLUŽBA ZA ZAPOŠLJAVANJE HNŽ/HNK
Mostar

Ul. Kralja Tvrtka 19
88000 Mostar
Tel./fax: +387 36/334-800; 334-801

E-mail: informiranje@zzz.tel.net.ba
www.szzhnz-k.ba

Priprema i obrada:

Sektor za analize, informiranje i evidencije: Jasna Nikolić, dipl. oec.
Dragica Jeličić, statističar
Alen Začinović, operator
Vjekoslav Novak, administrator

Urednik:

Ivan Pušić, dipl.oec.
E-mail: ivan.pusic@zzz.tel.net.ba

Za izdavača:

Vlado Čuljak, ravnatelj

STATISTIČKI BILTEN
ZA SIJEČANJ 2014.

STATISTICAL BULLETIN
FOR JANUARY 2014.

UVODNE NAPOMENE	6
- TABELA 1. - Zaposlenost po djelatnostima u Hercegovačko-Neretvanskoj županiji/kantonu	12
- TABELA 2. - Zaposlenost po općinama.....	12
- TABELA 3. - Pregled stanja i fluktuacije nezaposlenih osoba tijekom mjeseca siječnju 2014. godine GRAFIKON-1.....	13
- TABELA 4. - Pregled broja novoprijavljenih osoba na evidenciji u mjesecu siječnju 2014. godine - po stupnju stručnog obrazovanja GRAFIKON-2	14
- TABELA 5. - Pregled broja nezaposlenih osoba na evidenciji na dan 31.01. 2014. godine - po stupnju stručnog obrazovanja i spolu.....	15
- TABELA 6. - Pregled broja nezaposlenih osoba na evidenciji na dan 31.01. 2014. godine - po stupnju stručnog obrazovanja GRAFIKON - 3	16
- TABELA 7. - Pregled broja nezaposlenih osoba po dužini čekanja na zaposlenje, po stupnju stručnog obrazovanja i spolu na dan 31.01. 2014. godine	17
- TABELA 8. - Pregled broja nezaposlenih osoba po godinama starosti, po stupnju stručne obrazovanja i spolu na dan 31.01. 2014.	18
- TABELA 9. - Pregled broja nezaposlenih osoba po godinama starosti, dužini čekanja na zaposlenje i spolu na dan 31.01.2014.	19
- TABELA 10. - Pregled broja nezaposlenih osoba na evidenciji na dan 31.01.2014. godine – nezaposlene osobe bez radnog iskustva po stupnju stručnog obrazovanja	20
- TABELA 11. - Pregled broja nezaposlenih osoba na evidenciji po najbrojnjim zanimanjima na dan 31.01.2014. godine	21

PREFACE NOTE..... 6

- Table 1. –	Employment by activities (Herzegovina-Neretva Canton)	12
- Table 2. –	Employment by municipalities	12
- Table 3. –	Review of the condition and fluctuation of unemployed during January 2014. CHART – 1	13
- Table 4. –	Review of a number of newly-registered persons in the Register in January 2014. – by the level of education CHART – 2	14
- Table 5. –	Review of a number of unemployed in the Register on the 31.01.2014. – by the level of education and gender	15
- Table 6. –	Unemployed persons in the Register on the 31.01.2014. – by the level of education CHART – 3	16
- Table 7. -	Review of the unemployed persons by time span for job - by the level of education on the 31.01.2014.....	17
- Table 8. -	Review of the unemployed persons by age and the level of Education on the 31.01.2014.....	18
- Table 9. -	Review of the unemployed persons by age, time span for job and gender on the 31.01.2014	19
- Table 10. –	Review of the unemployed persons in the Register on the 31.01.2014. – unemployed persons without a work experience by the level of education	20
- Table 11. –	Review of a number of unemployed persons in the Register by the most numerous professions on the 31.01.2014.	21

- TABELA 12. - Pregled broja ukupno brisanih osoba sa evidencije po stupnju stručnog obrazovanja i spolu u mjesecu siječnju 2014. godine GRAFIKON – 4	23
- TABELA 13. - Pregled broja ukupno bisanih sa evidencije u mjesecu siječnju 2014. godine - po razlozima prestanka vođenja evidencije	24
- TABELA 14. - Pregled slobodnih radnih mjesta u mjesecu siječnju 2014. godine - po stupnju stručnog obrazovanja GRAFIKON- 5	25
- TABELA 15. - Pregled broja osoba koje su se zaposlile sa evidencije u mjesecu siječnju 2014. godine - po stupnju stručnog obrazovanja i spolu GRAFIKON - 6	26
- TABELA 16. - Pregled broja zaposlenih osoba sa evidencije po najbrojnim zanimanjima u mjesecu siječnju 2014. godine	27
- TABELA 17. - Pregled broja zaposlenih osoba sa evidencije po djelatnostima u mjesecu siječnju 2014. godine	30
- TABELA 18. - Pregled broja prestanaka radnog odnosa u mjesecu siječnju 2014. godine – po stupnju stručnog obrazovanja	31
- TABELA 19. - Pregled broja korisnika zdravstvene zaštite i novčane naknade na evidenciji na dan 31.01. 2014.godine GRAFIKON – 7	32
- TABELA 20. - Pregled broja korisnika zdravstvene zaštite na evidenciji na dan 31.01. 2014. godine - po stupnju stručnog obrazovanja i spolu GRAFIKON – 8	33
- TABELA 21. - Pregled broja korisnika novčane naknade i drugih prava, po općinama na dan 31.01. 2014. godine GRAFIKON – 9	34
- TABELA 22. - Pregled broja razvojačenih branitelja, članova obitelji poginulih ili nestalih branitelja domovinskog rata i dr. na dan 31.01. 2014. godine	35

- Table 12. -	Review of a total number of erased persons by the level of education and gender in January 2014. CHART – 4	23
- Table 13. -	Review of a number of erased persons in January 2014. by reasons of erasing from the Register.....	24
- Table 14. –	Review of a free work places in January 2014. by the level of education CHART – 5	25
- Table 15. –	Review of a number of employed persons from the Register in January 2014. – by the level of education and gender CHART – 6	26
- Table 16. -	Review of a number of employed persons from the Register by the most numerous professions in January 2014	27
- Table 17. -	Review of a number of employed persons from the Register by activities in January 2014	30
- Table 18. –	Review of a number of employment cessation in January 2014. by the level of education.....	31
- Table 19. –	Review of a number of health care and pecuniary aid users in the Register on the 31.01. 2014. CHART – 7	32
- Table 20. –	Review of a number of health care users in the Register on the 31.01. 2014. by the level of education and gender CHART – 8	33
- Table 21. –	Review of a number of pecuniary aid users and other Privilege by municipalities in the Register on the 31.01. 2014. CHART – 9	34
- Table 22. –	Review of a number of demilitarize soldiers, family members of fallen and missing soldiers etc. on the 31.01. 2014.	35

NEZAPOSLENOST I ZAPOSŁJAVANJE U SIJEČNJU 2014. GODINE

Koncem siječnja 2014. godine na evidenciji Službe za zapošljavanje Hercegovačko-Neretvanske županije/kantona bilo je evidentirano 32.903 nezaposlenih osoba, što je u usporedbi sa prosječnom nezaposlenošću u 2013. godine više za 2,5 %, a u odnosu na prošli mjesec više za 1,1 %.

Gledano po općinama najveći broj registriranih nezaposlenih osoba nalazi se u općini Mostar (16.393 ili 49,8 %), zatim u općini Konjic (3.984 ili 12,1 %), slijedi Čapljina (3.249 ili 9,9 %), Čitluk (2.493 ili 7,6 %), Jablanica (2.298 ili 7,0 %), Stolac (2.109 ili 6,4 %), Prozor – Rama (1.935 ili 5,9 %), Neum (410 ili 1,3 %) i općina Ravno sa 32 nezaposlene osobe na evidenciji.

U kvalifikacijskoj strukturi nezaposlenih osoba najveći broj čine osobe u trećem stupnju stručnog obrazovanja 11.836, što predstavlja udio od 36,0 %, zatim slijedi četvrti stupanj sa 9.642 osoba ili 29,3 %, prvi stupanj 6.857 ili 20,8 %, stupanj 71 2.006 ili 6,1 %, stupanj 61 713 ili 2,2 %, stupanj 72 sa 743 osoba ili 2,2 %, drugi stupanj 543 ili 1,7 %, stupanj 62 sa 434 osoba ili 1,3 % i peti stupanj 129 ili 0,4 %.

Od ukupnog broja osoba koje traže zaposlenje koncem siječnja 2014. godine bilo je 16.967 žena, što čini 51,6 %.

U ukupnom broju na posao čeka do 1 godine dana 7.098 osoba ili 21,6 %, a preko 9 godina čeka njih 6.870 ili 20,9 %. Na evidenciji nezaposlenih osobe do 30 godina starosti čine 30,0 % (9.874 osobe), a svaka četvrta osoba na evidenciji je stara preko 50 godina (8.266 osoba ili 25,1 %).

Nezaposlenih osoba koji traže prvo zaposlenje je bilo 13.390, što od ukupnog broja predstavlja 40,7 %. Broj žena koje prvi put traže zaposlenje iznosi 7.196 ili 21,9 % od ukupnog broja nezaposlenih osoba.

Najviše nezaposlenih osoba na dan 31.01. 2014. godine po pojedinim stupnjevima stručnog obrazovanja ima u sljedećim zanimanjima:

1, 2 STUPANJ STRUČNOG OBRAZOVANJA:

- radnici za jednostavne poslove 6844
- daktilograf..... 92
- kuhinjski pomoćnik 61
- radnik u tekstilnoj proizvodnji..... 55
- pomoćni zidar 29
- krojač 28
- pomoćni cvječar..... 22
- moler 17
- šivač 14
- itd.

UNEMPLOYMENT AND EMPLOYMENT IN JANUARY 2014.

At the end of January 2014, there were 32.903 unemployed persons in the Register of Service for employment (Labour Service) at H-N Canton. In comparison with the average unemployment in 2013, the number of unemployed has grown for 2,5 %, and in comparison with last month has grown for 1,1 %.

Mostar municipality has the biggest number of registered unemployed persons (16.393 or 49,8 %), after that Konjic municipality (3.984 or 12,1 %), followed by Čapljina (3.249 or 9,9 %), Čitluk (2.493 or 7,6 %), Jablanica (2.298 or 7 %), Stolac (2.109 or 6,4 %), Prozor - Rama (1.935 or 5,9 %), Neum (410 or 1,3 %) and municipality Ravno with 32 unemployed persons in the Register.

In the qualification structure of unemployed persons the biggest number makes **3. level of education** 11.836, what presents a portion of 36 %, followed by **4. level of education** with 9.642 persons or 29,3 %, **1. level of education** with 6.857 or 20,8 %, **71. level of education** with 2.006 or 6,1 %, **61. level of education** with 713 or 2,2 %, **72. level of education** with 743 or 2,2 %, **2. level of education** with 543 or 1,7 %, **62. level of education** with 434 or 1,3 %, **5. level of education** with 129 or 0,4 %.

At the end of January 2014., there were 16.967 women what makes 51,6 % out of total number of persons were looking for a job.

In a total number of unemployed on job waits: till one year 7.098 or 21,6 % and over nine years 6.870 or 20,9 % persons. In the register young persons till 30 years of age make 30 % (9.874 persons), and every fourth person in the register is older than 50 years of age (8.266 or 25,1 %).

There were 13.390 persons who were looking for a job for a first time, what makes 40,7 % out of total number. The number of women who were looking for job for the first time, was 7.196 or 21,9 % from the total number of unemployed persons.

The biggest number of the persons without employment, by the single levels of education, on the 31.01.2014. was in next professions:

1. & 2. LEVEL OF EDUCATION:

- workers without profession..... 6.844
- typist 92
- cook assistant 61
- textile garment worker 55
- mason assistant 29
- tailor 28
- assistant of florist 22
- dyer assistant..... 17
- garment sewer 14
- etc.

3, 5 STUPANJ STRUČNOG OBRAZOVANJA:

- prodavač..... 2183
- automehaničar..... 874
- frizer za žene..... 868
- bravar..... 829
- konobar..... 666
- kuhar..... 609
- vozač teretnog vozila..... 478
- kovinotokar..... 466
- itd.

4 STUPANJ STRUČNOG OBRAZOVANJA:

- ekonomski tehničar..... 1697
- maturant gimnazije..... 1452
- strojarski tehničar..... 796
- medicinski tehničar..... 472
- tehničar cestovnog prometa..... 431
- turistički animator..... 413
- poljoprivredni tehničar..... 383
- elektrotehničar..... 360
- itd.

61, 62 STUPANJ STRUČNOG OBRAZOVANJA:

- ekonomski službenik..... 229
- pravnik..... 114
- učitelj predškolske djece..... 101
- razredni učitelj..... 69
- socijalni radnik..... 46
- nastavnik kemije..... 30
- nastavnik maternjeg jezika..... 28
- itd.

71, 72, 8 STUPANJ STRUČNOG OBRAZOVANJA:

- pravnik..... 461
- ekonomist..... 316
- inženjer agronom..... 142
- profesor engleskog jezika..... 130
- psiholog..... 114
- profesor razredne nastave..... 110
- ekonomist za financije..... 93
- pedagog..... 86
- profesor hrvatskog jezika..... 86
- novinar..... 78
- profesor tjelesne i zdravstvene kulture..... 69
- inženjer računarstva..... 58
- strojarski inženjer..... 55
- itd.

3. & 5. LEVEL OF EDUCATION:

• salesman.....	2183
• car mechanic	874
• ladies hairdresser	868
• locksmith.....	829
• waiter	666
• cook.....	609
• driver.....	478
• lathe operator	466
• etc.	

4. LEVEL OF EDUCATION:

• economy technician	1697
• gymnasium graduate.....	1452
• machine technician	796
• medicine technician	472
• roadtraffic technician	431
• tourist technician.....	413
• agronomy technician.....	383
• electro-technician.....	360
• etc.	

61. & 62. LEVEL OF EDUCATION:

• economist.....	229
• lawyer	114
• pre-school teacher.....	101
• class teacher	69
• social worker.....	46
• chemistry teacher	30
• native-tongue teacher.....	28
• etc.	

71., 72. & 8 LEVEL OF EDUCATION:

• lawyer	461
• economist.....	316
• agriculture engineer	142
• english language professor	130
• psychologist	114
• class professor.....	110
• economist (financial)	93
• pedagogist.....	86
• professor of Croatian language	86
• journalist	78
• professor of physical and health culture	69
• informatics engineer	58
• machine engineer	55
• etc.	

U ovom mjesecu evidentirano je 853 novoprijavljenih osoba. Istodobno je zbog zaposlenja brisano 315 osoba, a po raznim drugim osnovama (promjena stupnja stručnog obrazovanja, neredovito javljanje, stjecanje uvjeta za mirovinu, preseljenje, uključanje u redovito školovanje, smrt, ostvarenje prihoda iznad četvrtine prosječne mjesečne plaće u FBiH iz prethodne godine, itd.) brisano je sa evidencije još 185 osoba.

Od ukupnog broja novoprijavljenih osoba njih 588 su se javili na evidenciju zbog prestanka radnog odnosa.

Koncem siječnja zdravstvenu zaštitu putem Službe za zapošljavanje koristilo je 24.449 nezaposlenih osoba ili 74,3 %. To znači da na svake četiri osobe evidentirane kod Službe za zapošljavanje tri su istodobno i korisnici zdravstvene zaštite.

Promatrano po općinama najveći udio korisnika zdravstvene zaštite u ukupnom broju nezaposlenih ima Ravno 84,4 %, Prozor – Rama 78,3 %, Čitluk 78,0 %, Čapljina 76,2 %, Stolac 76,0 %, Mostar 75,2 %, Jablanica 74,6 %, Neum 70,7 % i Konjic 63,9 %.

Koncem mjeseca evidentirano je i 1.067 korisnika novčane naknade što je u odnosu na prošli mjesec povećanje za 25,5 %. Od ukupnog broja 51,2 % korisnika novčane naknade otpada na Mostar, na Čitluk 13,1 %, na Čaplinu 12,4 %, na Konjic 7,6 %, na Jablanicu 6,1 % itd.

U ovom mjesecu devet osoba sa evidencije nezaposlenih stekle su pravo na dokup staža do tri godine za odlazak u mirovinu.

Na evidenciji je bilo ukupno 5.682 razvojačenih branitelja (svaki šesti na evidenciji), kao i 1003 članova obitelji poginulih i nestalih branitelja. Broj razvojačenih branitelja je za 3 % veći nego prošlog mjeseca.

U ukupnom broju nezaposlenih osoba koncem siječnja nalazi se i 257 ratnih vojnih invalida, 301 osoba sa faktorom otežane zapošljivosti, kao i 485 ostalih invalida.

U siječnju su poduzeća putem Službe za zapošljavanje iskazala potrebu za 26 djelatnika. Tijekom ovog mjeseca 315 osoba sa evidencije nezaposlenih su zasnovale radni odnos.

Najbrojnija zanimanja u kojima su se osobe zaposlile su: prodavač 26, radnik za jednostavne poslove 23, ekonomski tehničar 19, maturant gimnazije 14, pravnik 11, bravar 10, kuhar 9, automehaničar 9, frizer za žene 7, mehaničar za preradu metala 5, građevinski tehničar 5, profesor engleskog jezika 5, građevinski inženjer 5, inženjer računarstva 5, itd.

Najviše osoba se zaposlilo u trgovini, ugostiteljstvu, prerađivačkoj industriji, građevinarstvu, obrazovanju, ostalim javnim društvenim, socijalnim i osobnim uslužnim djelatnostima, prijevozu skladištenju i vezama, posredovanju nekretninama, itd.

Uz prethodnu suglasnost Federalnog zavoda za zapošljavanje tijekom izvještajnog mjeseca je izdano 10 radnih dozvola strancima.

Prema podacima Federalnog zavoda za statistiku, dobivenih od organizacija – poslodavaca, u listopadu 2013. godine u Hercegovačko – Neretvanskoj županiji / kantonu bilo je zaposleno 46.972 radnika.

U privredi je radilo 26.787 djelatnika ili 57,0 %, a u neprivredi 20.185 ili 43,0 %.

Broj zaposlenih u listopadu 2013. u odnosu na prosjek 2012. godine veći je za 1.530 radnika ili za 3,4 %, a u odnosu na rujan 2013. manji za 22 radnika ili za 0,05 %.

In the observed month there were 853 newly-registered persons evidenced. At the same time because of employment 315 persons were erased, also by other different reasons (changing the level of education, irregular advising, gaining a conditions for pension, removal, income over a quarter of monthly salary in F BiH, death, etc.) 185 persons were erased from the Register.

Out of a total number of newly reported 588 persons reported themselves because of work ceasing.

At the end of January through the Service for employment (Labour Service), health care was using 24.449 unemployed persons or 74,3 %. That means, that on every fourth person registered at the Service, three of them are at the same time users of health care.

Observed by municipality the biggest portion of health care users in a total number of unemployed has Ravno 84,4 %, followed by Prozor - Rama 78,3 %, Čitluk 78 %, Čapljina 76,2 %, Stolac 76 %, Mostar 75,2 %, Jablanica 74,6 %, Neum 70,7 % and Konjic 63,9 %.

At the end of January 1067 users of pecuniary aid were evidenced and in comparison with last month has grown for 25,5 %. Out of a total number 51,2 % of users of pecuniary aid belong to Mostar; 13,1 % to Čitluk; 12,4 % to Čapljina; 7,6 % to Konjic and 6,1 % to Jablanica.

During this month nine persons from the Register did make additional payment to the three years of pension contribution.

Total number of the demilitarize soldiers in the Register was 5.682 (every sixth in the Register), as well as 1003 family members of fallen and missing soldiers (defenders). The number of demilitarize soldiers has grown for 3 % in comparison with last month.

In a total number of unemployed persons at the end of January there were 257 disabled war veterans, 301 persons with aggravating employment factor and 485 other invalids.

In January companies (firms) shown need for 26 workers. During this month 315 persons from the Register were employed.

During this month the most numerous employed professions were: salesman 26, workers for simple jobs 21, economy technician 19, gymnasium graduated 14, lawyer 11, locksmith 10, cook 9, car mechanic 9, ladies hairdresser 7, mechanics for non-metal processing 5, construction technician 5, english language professor 5, civil engineer, computer engineer 5, etc.

The biggest number was employed in the commerce, catering, manufacturing industry, civil engineering, other public, social and personal obliging activities, transportation, real estate, etc.

Following agreement with Federal Labour service during reported month 10 work permits were issued to the foreigners.

Following the datas of the Federal Institute for statistics, obtained from organizations-employers, in October 2013., 46.972 workers were employed in H-N canton.

26.787 workers or 57 % worked in the economy, and 20.185 or 43 % worked in the non-economy.

The number of employed in October 2013. in a comparison with an average in 2012. has grown for the 1.530 workers or 3,4 %, and in comparison with September 2013. is less for the 22 workers or 0,05 %.

TABELA 1. – TABLE 1.

ZAPOSLENOST po djelatnostima u Hercegovačko – Neretvanskom kantonu / županiju *
EMPLOYMENT by activities at the Herzegovina – Neretva Canton

DJE LATNOST – ACTIVITY	BROJ ZAPOSLENIH – NO. OF EMPLOYED				
	Prosje k 2012. Average 2012.	IX 2013.	X 2013.	INDEKS – INDEKS	
				X 2013. Pros-aver. 2012.	X 2013. IX 2013.
UKUPNO HNŽ/K – TOTAL HN CANTON	45.442	46.994	46.972	103,4	100,0
<i>A – Poljoprivreda, šumarstvo i ribolov – Agriculture, forestry and fishing</i>	600	615	599	99,8	97,4
<i>B – Vađenje ruda i kamena – Mining</i>	144	105	104	72,5	99,0
<i>C – Prerađivačka industrija – Manufacturing</i>	6.058	6.588	6.513	107,5	98,9
<i>D – proizvodnja i opskrba električnom energijom, plinom i parom i klimatizacija – Production and supply of electricity and gas</i>	1.883	1.808	1.810	96,1	100,1
<i>E – Opskrba vodom, uklanjanje otpadnih voda, upravljanje otpadom, te sanacija okoliša – Water supply, effluent removing, waste management</i>	973	993	996	102,4	100,3
<i>F – Građevinarstvo – Construction</i>	2.367	2.307	2.291	96,8	99,3
<i>G – Trgovina na veliko i malo; popravak motornih vozila i motocikala – Retail and wholesale trade; repair of motor vehicles and motorcycles</i>	7.906	8.346	8.364	105,8	100,2
<i>H – Prijevoz, skladištenje - Transport and storage</i>	2.206	2.264	2.257	102,3	99,7
<i>I – Hotelijerstvo i ugostiteljstvo – Hotel industry and catering</i>	1.972	2.563	2.555	129,6	99,7
<i>J – Informacije i komunikacije – Information and communication</i>	1.402	1.329	1.328	94,7	99,9
<i>K – Financijske djelatnosti i osiguranje – Financial activities and insurance</i>	1.440	1.406	1.408	97,8	100,1
<i>L – Poslovanje nekretninama – Real estate</i>	151	113	113	74,8	100,0
<i>M – Stručne, naučne i tehničke djelatnosti – Scientific and technical activities</i>	807	865	867	107,4	100,2
<i>N – Administrativne i pomoćne uslužne djelatnosti – Administrative and service activities</i>	2.092	2.256	2.217	106,0	98,3
<i>O – Javna uprava i obrana; obvezno socijalno osiguranje – Public administration and defence; obligatory social insurance</i>	4.749	4.764	4.741	99,8	99,5
<i>P – Obrazovanje – Education</i>	4.269	4.163	4.287	100,4	103,0
<i>Q – Zdravstvena i socijalna skrb – Health and social care</i>	3.643	3.774	3.788	104,0	100,4
<i>R – Umjetnost, zabava i rekreacija – Art, entertainment and recreation</i>	1.219	1.171	1.171	96,1	100,0
<i>S – Ostale uslužne djelatnosti – Other service activities</i>	463	495	494	106,8	99,8
<i>00 – Neraspoređeno po djelatnostima SKD</i>	1.101	1.069	1.069	97,1	100,0

TABELA 2. - TABLE 2.

ZAPOSLENOST PO OPĆINAMA ** - EMPLOYMENT BY MUNICIPALITIES

OPĆINA MUNICIPALITY	BROJ ZAPOSLENIH – NO. OF EMPLOYED				
	Prosje k 2012. Average 2012.	IX 2013.	X 2013.	INDEKS – INDEKS	
				X 2013. Pros.-Aver. 2012.	X 2013. IX 2013.
UKUPNO H-N Ž – TOTAL H-N Canton	45.442	46.994	46.972	103,4	100,0
ČAPLJINA	3.411	3.280	3.281	96,2	100,0
CITLUK	4.448	4.843	4.814	108,2	99,4
JABLJANICA	1.609	1.933	1.946	120,9	100,7
KONJIC	4.455	4.796	4.801	107,8	100,1
MOSTAR	28.275	29.110	29.077	102,8	99,9
NEUM	949	1.073	1.068	112,5	99,5
PROZOR-RAMA	1.322	1.030	1.041	78,7	101,1
RAVNO	74	64	65	87,8	100,0
STOLAC	899	864	879	97,8	101,7

* Statistički podaci o privrednim i drugim kretanjima u Federaciji BiH po

** županijama/kantonima Federalnog Zavoda za statistiku, za prosinac 2013.

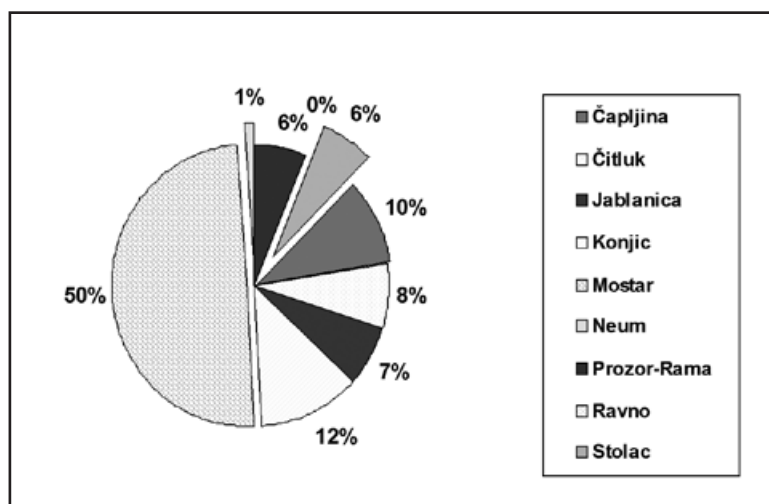
(Statistic datas from the Federal Institute for statistics about economy and other movements in F BiH by Cantons, December 2013.)

TABELA 3. – TABLE 3.

**PREGLED STANJA I FLUKTUACIJE NEZAPOSLENIH OSOBA TIJEKOM MJESECA
SIJEČNJA 2014. GODINE**

REVIEW OF THE STATE AND FLUCTUATION OF UNEMPLOYED PERSONS DURING JANUARY 2014.

PODRUŽNICA <i>BRANCH OFFICE</i>	Prosječan broj nezaposlenih u 2013. <i>Average number of unemployed in 2013.</i>	SIJEČNJU 2014. GODINE – JANUARY 2014.					INDEKS - INDEX	
		Stanje State on 31.12. 2013.	broj novoprijavljenih no. of newly – reported	brisani zbog zaposlenja erased because employment	brisani ostali razlozi erased – otehr reasons	Stanje State 31.01. 2014.	7 : 2	7 : 3
1	2	3	4	5	6	7	8	9
ČAPLJINA	3056	3179	119	28	21	3249	106,3	102,2
ČITLUK	2377	2496	58	33	28	2493	104,9	99,9
JABLANICA	2234	2257	74	25	8	2298	102,9	101,8
KONJIC	3944	3929	112	44	13	3984	101,0	101,4
MOSTAR	16041	16216	403	150	76	16393	102,2	101,1
NEUM	389	421	7	7	11	410	105,4	97,4
PROZOR-RAMA	1921	1917	49	10	21	1935	100,7	100,9
RAVNO	31	32	0	0	0	32	103,2	100,0
STOLAC	2076	2103	31	18	7	2109	101,6	100,3
UKUPNO-TOTAL	32089	32550	853	315	185	32903	102,5	101,1



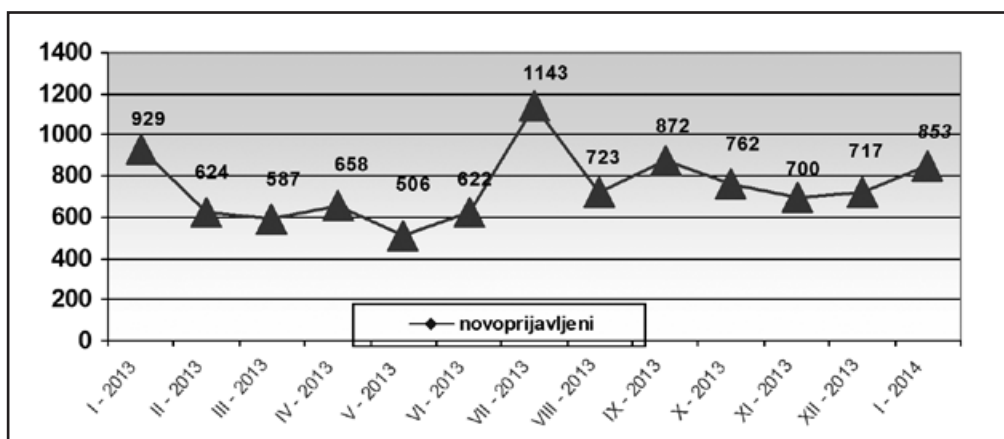
GRAFIKON – 1
UČEŠĆE NEZAPOSLENIH OSOBA PO OPĆINAMA NA DAN 31.01. 2014.
CHART – 1
THE PORTION OF UNEMPLOYED PERSONS BY MUNICIPALITIES ON THE 31.01.2014.

TABELA 4. - TABLE 4.

**PREGLED BROJA NOVOPRIJAVLJENIH OSOBA NA EVIDENCIJI
U MJESECU SIJEČNJU 2014. GODINE
- PO STUPNJU STRUČNOG OBRAZOVANJA -**

**REVIEW OF A NUMBER OF NEWLY-REPORTED PERSONS IN THE REGISTER IN
JANUARY 2014. - BY THE LEVEL OF EDUCATION -**

PODRUŽNICA BRANCH OFFICE	Ukupno TOTAL	od toga žena Women	PO STUPNJU STRUČNOG OBRAZOVANJA LEVEL OF EDUCATION									
			1	2	3	4	5	61	62	71	72	8
ČAPLJINA	119	59	21	4	44	36	0	1	2	4	7	0
ČITLUK	58	32	5	0	17	22	0	1	1	5	7	0
JABLANICA	74	21	9	1	29	21	2	4	1	6	1	0
KONJIC	112	31	29	0	30	32	0	1	9	9	2	0
MOSTAR	403	210	44	1	110	160	0	9	12	36	31	0
NEUM	7	4	2	0	2	2	0	0	0	1	0	0
PROZOR -RAMA	49	26	11	1	16	12	0	1	0	1	7	0
RAVNO	0	0	0	0	0	0	0	0	0	0	0	0
STOLAC	31	18	5	0	9	8	0	0	1	4	4	0
UKUPNO TOTAL	853	401	126	7	257	293	2	17	26	66	59	0



GRAFIKON - 2

**BROJ NOVOPRIJAVLJENIH OSOBA NA EVIDENCIJI NEZAPOSLENIH PO MJESECIMA
CHART - 2**

THE NUMBER OF NEWLY-REPORTED PERSONS IN THE REGISTER BY MONTHS

TABELA 5. – TABLE 5.

**PREGLED BROJA NEZAPOSLENIH OSOBA NA EVIDENCIJI NA DAN 31.01. 2014.
GODINE - PO STUPNJU STRUČNOG OBRAZOVANJA I SPOLU -**

**REVIEW OF A NUMBER OF UNEMPLOYED PERSONS IN THE REGISTER ON THE 31.01.2014.
– BY THE LEVEL OF EDUCATION AND GENDER –**

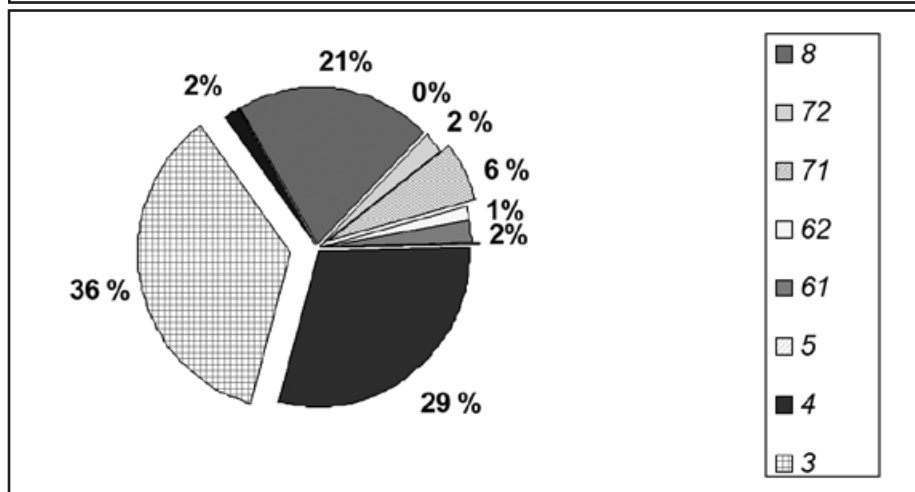
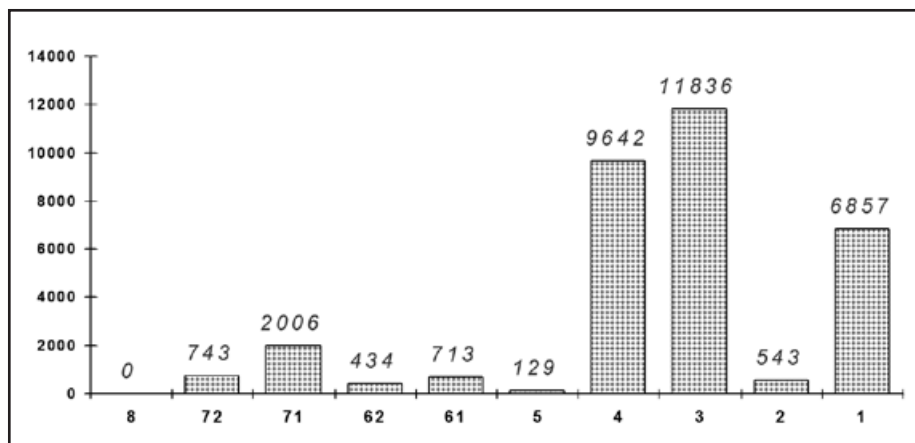
PODRUŽNICA BRANCH OFFICCE	UKUPNO		STUPANJ STRUČNOG OBRAZOVANJA									
			LEVEL OF EDUCATION									
	TOTAL	1	2	3	4	5	61	62	71	72	8	
ČAPLJINA	Svega Total	3249	595	70	1239	987	17	79	58	111	93	0
	Žena women	1691	322	36	544	551	3	62	35	72	66	0
ČITLUK	Svega Total	2493	305	24	1072	798	2	58	38	91	105	0
	Žena Women	1315	180	15	479	428	1	43	30	61	78	0
JABLANICA	Svega Total	2298	479	55	917	627	10	29	15	157	9	0
	Žena women	1104	285	21	318	347	0	17	8	103	5	0
KONJIC	Svega Total	3984	1430	30	1292	865	9	50	48	232	28	0
	Žena Women	1908	669	11	553	456	0	32	26	145	16	0
MOSTAR	Svega Total	16393	2923	301	5548	5288	85	407	221	1229	391	0
	Žena Women	8681	1701	179	2209	3013	6	284	126	891	272	0
NEUM	Svega Total	410	71	4	163	116	1	10	14	14	17	0
	Žena Women	203	33	3	80	55	0	4	10	7	11	0
PROZOR - RAMA	Svega Total	1935	541	33	760	403	1	44	23	67	63	0
	Žena Women	984	243	10	342	261	1	32	18	35	42	0
RAVNO	Svega Total	32	7	1	13	10	0	0	0	1	0	0
	Žena Women	13	2	1	4	5	0	0	0	1	0	0
STOLAC	Svega Total	2109	506	25	832	548	4	36	17	104	37	0
	Žena Women	1068	295	17	332	301	0	29	11	59	24	0
UKUPNO HNK/Ž TOTAL HNK/Ž	Svega Total	32903	6657	543	11836	9642	129	713	434	2006	743	0
	Žena women	16967	3730	293	4861	5417	11	503	264	1374	514	0

TABELA 6. – TABLE 6.

**NEZAPOSLENE OSOBE NA EVIDENCIJI NA DAN 31.01. 2014.
- PO STUPNJU STRUČNOG OBRAZOVANJA -**

**UNEMPLOYED PERSONS IN THE REGISTER ON THE 31.01.2014.
- BY THE LEVEL OF EDUCATION -**

<i>Stupanj stručnog obrazovanja Level of education</i>	<i>Broj radnika No. of workers</i>	<i>Udio % Portion</i>
8	0	0,0
72	743	2,2
71	2006	6,1
62	434	1,3
61	713	2,2
5	129	0,4
4	9642	29,3
3	11836	36,0
2	543	1,7
1	6857	20,8
UKUPNO Total	32903	100,0



GRAFIKON - 3

NEZAPOSLENE OSOBE PO STUPNJU STRUČNOG OBRAZOVANJA NA DAN 31.01.2014.god.
CHART - 3

UNEMPLOYED PERSONS BY THE LEVEL OF EDUCATION ON THE 31.01.2014.

TABELA 7. – TABLE 7.

**PREGLED BROJA NEZAPOSLENIH OSOBA PO DUŽINI ČEKANJA NA ZAPOSLENJE
- PO STUPNJU STRUČNOG OBRAZOVANJA NA DAN 31.01. 2014. GODINE**

**REVIEW OF THE UNEMPLOYED PERSONS BY TIME SPAN FOR JOB
- BY THE LEVEL OF EDUCATION ON THE 31.01. 2014.**

DUŽINA ČEKANJA TIME SPAN	UKUPNO TOTAL		STUPANJ STRUČNOG OBRAZOVANJA LEVEL OF EDUCATION									
			1	2	3	4	5	61	62	71	72	8
			<i>Svega Total</i>									
<i>Žena Women</i>												
Do 6 mjeseci till 6 months	<i>Svega Total</i>	4229	535	32	1323	1482	13	91	144	355	254	0
	<i>Žena Women</i>	2067	267	18	478	741	3	55	77	245	183	0
6 - 9 mjeseci 6 - 9 months	<i>Svega Total</i>	1595	166	15	490	602	6	38	43	155	80	0
	<i>Žena Women</i>	773	74	3	164	299	1	29	32	112	59	0
9 - 12 mjeseci 9-12 months	<i>Svega Total</i>	1274	200	10	391	421	5	35	44	126	42	0
	<i>Žena Women</i>	611	101	6	127	210	0	23	33	84	27	0
12 - 18 mjeseci 12-18 months	<i>Svega Total</i>	2626	360	17	834	885	2	59	71	241	157	0
	<i>Žena Women</i>	1340	191	7	336	474	0	40	41	159	92	0
18 - 24 mjeseci 18-24 months	<i>Svega Total</i>	2023	283	27	693	639	3	58	37	223	60	0
	<i>Žena Women</i>	1025	159	15	265	330	0	46	21	143	46	0
2 - 3 godine 2 - 3 years	<i>Svega Total</i>	3447	681	32	1100	1063	9	70	56	336	100	0
	<i>Žena Women</i>	1738	377	17	417	528	2	52	37	236	72	0
3 - 5 godina 3 - 5 years	<i>Svega Total</i>	4225	727	72	1559	1359	11	130	27	303	37	0
	<i>Žena Women</i>	2188	413	33	676	721	1	90	16	212	26	0
5 - 7 godina 5 - 7 years	<i>Svega Total</i>	3978	1077	72	1603	1003	23	56	5	137	2	0
	<i>Žena Women</i>	1979	533	41	679	584	2	35	4	100	1	0
7 - 9 godina 7 - 9 years	<i>Svega Total</i>	2636	668	76	1069	688	8	54	4	61	8	0
	<i>Žena Women</i>	1426	358	40	477	468	0	37	2	38	6	0
Preko 9 god. Over 9 years	<i>Svega Total</i>	6870	2160	190	2774	1500	49	122	3	69	3	0
	<i>Žena Women</i>	3820	1257	113	1242	1062	2	96	1	45	2	0
UKUPNO TOTAL	<i>Svega Total</i>	32903	6857	543	11836	9642	129	713	434	2006	743	0
	<i>Žena women</i>	16967	3730	293	4861	5417	11	503	264	1374	514	0

TABELA 8. – TABLE 8.

**PREGLED BROJA NEZAPOSLENIH OSOBA PO GODINAMA STAROSTI
I STUPNJU STRUČNOG OBRAZOVANJA NA DAN 31.01. 2014. GODINE**

**REVIEW OF THE UNEMPLOYED PERSONS BY AGE AND THE LEVEL OF EDUCATION
ON THE 31.01.2014.**

STAROSNA DOB AGE GROUP	UKUPNO TOTAL		STUPANJ STRUČNOG OBRAZOVANJA LEVEL OF EDUCATION									
			1	2	3	4	5	61	62	71	72	8
			15–19 godina 15–19 years	Svega Total	676	68	5	495	108	0	0	0
	Žena Women	238	35	0	164	39	0	0	0	0	0	0
20–24 godina 20 – 24 years	Svega Total	3844	158	50	1490	1934	2	3	83	95	29	0
	Žena Women	1516	64	20	491	773	1	3	58	80	26	0
25–29 godina 25 – 29 years	Svega Total	5354	310	39	1401	1786	1	101	284	766	666	0
	Žena Women	2890	135	17	607	876	1	65	176	555	458	0
30–34 godina 30 – 34 years	Svega Total	4240	465	32	1611	1244	4	173	44	642	25	0
	Žena Women	2283	206	7	757	706	1	136	16	440	14	0
35–39 godina 35 – 39 years	Svega Total	3614	826	31	1419	957	1	143	10	215	12	0
	Žena Women	1941	445	20	629	584	1	105	7	140	10	0
40–44 godina 40 – 44 years	Svega Total	3275	1019	53	1269	775	0	75	7	74	3	0
	Žena Women	1858	528	30	641	550	0	54	6	46	3	0
45–49 godina 45 – 49 years	Svega Total	3634	986	59	1467	1020	3	43	4	49	3	0
	Žena Women	2098	546	35	710	738	1	31	1	33	3	0
50–54 godina 50 – 54 years	Svega Total	3447	1031	76	1110	1089	22	61	1	54	3	0
	Žena Women	1861	623	52	376	732	2	44	0	32	0	0
55–59 godina 55 – 59 years	Svega Total	3035	1223	112	986	532	55	55	1	71	0	0
	Žena Women	1458	701	66	305	322	1	33	0	30	0	0
60–64 godina 60 – 64 years	Svega Total	1652	705	79	551	184	39	54	0	38	2	0
	Žena Women	769	411	41	176	91	3	30	0	17	0	0
65 i više > 65	Svega Total	132	66	7	37	13	2	5	0	2	0	0
	Žena Women	55	36	5	5	6	0	2	0	1	0	0
UKUPNO TOTAL	Svega Total	32903	6857	543	11836	9642	129	713	434	2006	743	0
	Žena women	16967	3730	293	4861	5417	11	503	264	1374	514	0

TABELA 9. – TABLE 9.

**PREGLED BROJA NEZAPOSLENIH OSOBA PO GODINAMA STAROSTI, DUŽINI
ČEKANJA NA ZAPOSLENJE I SPOLU NA DAN 31.01. 2014. GODINE**

**REVIEW OF THE UNEMPLOYED PERSONS BY AGE, TIME SPAN FOR JOB AND GENDER
ON THE 31.01.2014.**

STAROSNA DOB	UKUPNO TOTAL	DUŽINA ČEKANJA									
		TIME SPAN									
AGE GROUP	ŽENA WOMEN	Do 6 mj.	6-9 mj.	9-12 mj.	12-18 mj.	18-24 mj.	2-3 g	3-5 g	5-7 g	7-9 g	Preko 9 g
15-19 g.	676	310	222	14	60	62	5	3	0	0	0
15-19 y.	238	108	74	5	25	23	1	2	0	0	0
20-24 g.	3844	830	344	166	551	407	653	742	150	1	0
20-24 y.	1516	366	146	67	243	165	203	271	54	1	0
25-29 g.	5354	999	344	298	651	426	702	760	559	415	200
25-29 y.	2890	561	206	176	370	238	416	383	259	194	87
30-34 g.	4240	566	173	166	359	316	548	660	479	305	668
30-34 y.	2283	283	96	87	181	162	289	362	287	193	343
35-39 g.	3614	421	110	154	239	207	365	523	404	309	882
35-39 y.	1941	185	58	68	121	99	180	293	229	192	516
40-44 g.	3275	311	111	127	183	129	282	338	474	300	1020
40-44 y.	1858	178	55	61	105	75	161	200	251	160	612
45-49 g.	3634	254	92	114	202	152	278	358	545	398	1241
45-49 y.	2098	147	53	52	105	84	160	221	291	214	771
50-54 g.	3447	241	71	110	164	137	255	347	543	358	1221
50-54 y.	1861	125	35	45	90	80	152	194	256	194	690
55-59 g.	3035	192	82	76	148	135	230	313	506	349	1004
55-59 y.	1458	72	32	30	67	78	110	171	214	178	506
60-64 g.	1652	101	42	47	68	50	115	166	287	184	592
60-64 y.	769	39	16	19	33	20	58	84	130	96	274
>65	132	4	4	2	1	2	14	15	31	17	42
	55	3	2	1	0	1	8	7	8	4	21
TOTAL	32903	4229	1595	1274	2626	2023	3447	4225	3978	2636	6870
	16967	2067	773	611	1340	1025	1738	2188	1979	1426	3820

TABELA 10. – TABLE 10.

**PREGLED BROJA NEZAPOSLENIH OSOBA NA EVIDENCIJI
NA DAN 31.01. 2014. GODINE - NEZAPOSLENE OSOBE BEZ RADNOG ISKUSTVA PO
STUPNJU STRUČNOG OBRAZOVANJA -**

**REVIEW OF THE UNEMPLOYED PERSONS IN THE REGISTER ON THE 31.01.2014.
– UNEMPLOYED PERSONS WITHOUT A WORK EXPERIENCE BY THE LEVEL OF EDUCATION -**

PODRUŽNICA BRANCH OFFICE	Ukupno Total	od toga žena Women	PO STUPNJU STRUČNOG OBRAZOVANJA LEVEL OF EDUCATION									
			1	2	3	4	5	61	62	71	72	8
			ČAPLJINA	1239	666	188	27	437	394	0	28	46
ČITLUK	803	399	65	6	325	263	1	11	28	31	73	0
JABLANICA	1057	577	217	11	400	298	0	5	12	107	7	0
KONJIC	1901	1057	660	11	547	450	0	19	42	145	27	0
MOSTAR	6366	3459	1079	136	1941	2043	6	101	159	586	315	0
NEUM	107	39	14	0	36	35	0	1	5	6	10	0
PROZOR –RAMA	758	411	130	8	339	154	0	16	18	39	54	0
RAVNO	8	3	1	0	3	3	0	0	0	1	0	0
STOLAC	1151	585	236	15	463	308	1	20	14	63	31	0
UKUPNO TOTAL	13390	7196	2590	214	4491	3948	8	201	324	1020	594	0

TABELA 11. – TABLE 11

PREGLED BROJA NEZAPOSLENIH OSOBA NA EVIDENCIJI**- PO NAJBROJNIJIM ZANIMANJIMA NA DAN 31.01. 2014. -****REVIEW OF A NUMBER OF UNEMPLOYED PERSONS IN THE REGISTER****BY THE MOST NUMEROUS PROFESSIONS ON THE 31.01. 2014. –**

Šifra Code	NAZIV ZANIMANJA	PROFESSION	SVEGA TOTAL	OD TOGA ŽENA WOMEN
1 i 2-STUPANJ OBRAZOVANJA		1. & 2. – LEVEL OF EDUCATION		
999901	Radnici za jednostavne poslove,dn	Worker for simple jobs	6844	3723
411101	Daktilograf	Typist	92	92
913205	Kuhinjski pomoćnik	assistant of cook	61	25
932025	Radnik u tekstilnoj proizvodnji	Worker in textile production	55	52
712201	Pomoćni zidar	assistant of mason	29	1
743301	Krojač	Tailor	28	22
611206	Pomoćni cvjećar	Assistant of flowerist	22	9
714102	Moler	assistant of dyer	17	0
743603	Sivač	Sewer	14	14
931302	Tesarski radnik	Assistant of carpenter	15	0
514111	Frizer za žene	Ladies hairdresser	9	9
422301	Telefonist	Telephone operator	3	2
3 i 5 STUPANJ OBRAZOVANJA		3. & 5. LEVEL OF EDUCATION		
522102	Prodavač	salesman	2183	1731
723106	Automehaničar	car mechanic	874	0
514101	Frizer za žene	ladies hairdresser	868	807
722211	Bravar	locksmith	829	9
512303	Konobar	Waiter	666	110
512204	Kuhar	Cook	609	390
832401	Vozač teretnog vozila	Truck driver	478	2
722306	Kovinotokar	Lathe operator	466	34
743303	Krojač ženske odjeće	ladies wear tailor	401	390
724125	Elektromehaničar	electromechanic	298	11
712202	Zidar	Mason	223	15
732106	Keramičar	cheramist	222	1
742202	Stolar/postolar	carpenter	179	77
722308	Kovinoglođač	Lathe operator	142	18
721304	Autolimar	Car-body mechani	113	0
712401	Tesar	carpenter	111	1
713702	Elektroinstalater	electrician	105	1
721306	Aviolimar	aeroplane tin-smith	100	0
721301	Limar	tin smith	71	0
713601	Instalater vodovoda i kanalizacije	Fitter of waterworks and sewage system	69	0
724320	Mehaničar elektroničar	Elektronician mechanist	61	1
724112	Autoelektričar	Car eletrician	58	0
713606	Instalater grijanja i klimatizacije	Fitter for heating and air conditioning	51	0
815901	Kemijski laborant	Laboratory technician	48	41
714204	Autolakirer	Varnisher	41	0
741102	mesar	butcher	29	1
611102	Ratar	agriculturist	26	21
722202	Alatničar	toolmaker	14	4
4 STUPANJ OBRAZOVANJA		4. LEVEL OF EDUCATION		
412110	Ekonomski tehničar	economy technician	1697	1176
419006	Maturant gimnazije	gymnasium graduated	1452	957
311552	Strojarski tehničar	machine technician	796	275
323106	Medicinska sestra	Nurse	472	352
413303	Tehničar cestovnog prometa	Road traffic technician	431	86
341403	Turistički animator	Tourist animator	413	265
321212	Poljoprivredni tehničar	agriculture technician	383	235
311320	Elektrotehničar	electrotechnician	360	91
311214	Građevinski tehničar	civil engineering technician	260	98
311915	Tekstilni tehničar	Textile technician	200	180
311407	Tehničar elektroničar za računare	electronic technician for computers	199	26
419001	Upravni službenik	Managerial officer	168	146
341501	Komercijalist	comercialist	152	96
311213	Građevinski tehničar visokogradnje	civil engineering technician	144	68
419005	Administrativni službenik	Administrative officer	109	91
322801	Farmaceutski tehničar	Pharmaceutical technician	105	86
413312	Prometni tehničar	Traffic technician	100	19
311922	Grafičarski tehničar	Graphic technician	91	29
311226	Geodetski tehničar	Geodetic technician	71	23
311418	Tehničar elektronike	Electronical technician	66	9
322502	Zubni tehničar	Dental technician	63	46

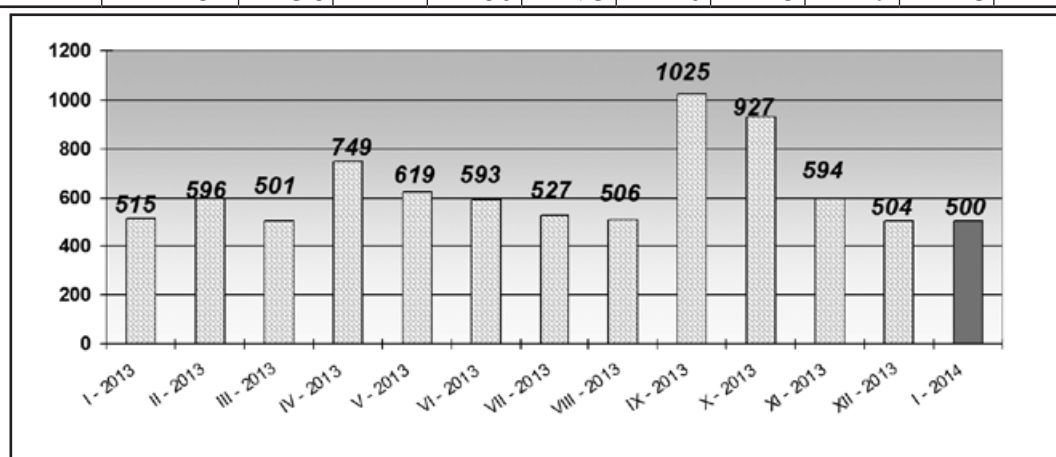
311115	Kemijski tehničar	Chemistry technician	46	38
322201	Sanitarni tehničar	Sanitary technician	31	23
321213	Sumarski tehničar	Forestry technician	28	16
321201	Ratarski tehničar	Agricultural technician	24	18
311706	Rudarski tehničar	Minery technician	23	12
213111	Programer	programer	18	16
311748	Tehničar metalurgije	Metallurgic technician	16	9
322501	Stomatološka sestra	Stomatology nurse	16	15
321206	Vinogradarski tehničar	Wine-grower technician	12	7
516201	policajac	Policeman	9	0
61 i 62 STUPANJ OBRAZOVANJA			61. & 62. LEVEL OF EDUCATION	
412109	Ekonomski službenik	Economist	229	150
242912	Pravnik	Lawyer	114	77
233201	Učitelj predškolske djece	Preschool teacher	101	98
233101	Razredni učitelj	Class teacher	69	65
346006	Socijalni radnik	Social worker	46	40
233114	Nastavnik kemije	Chemistry teacher	30	23
233103	Nastavnik maternjeg jezika	Native tongue teacher	28	28
213121	Inženjer računarstva	Computer engineer	26	9
233115	Nastavnik biologije	Biology teacher	25	22
233105	Nastavnik povijesti	History teacher	24	17
245102	Novinar	Journalist	24	14
214206	Gradjevinski inženjer	Civil engineer	21	6
223004	Fizioterapeut	Physical therapist	21	13
213122	Informatičar	Informatician	20	10
244220	Kriminalist	Criminologist	17	5
222908	Inženjer medicinske radiologije	Radiology engineer	16	9
214115	Inženjer cestovnog prometa	Traffic engineer	11	2
233109	Nastavnik tjelesne i zdravstvene kulture	Teacher of physical and health culture	8	1
233111	Nastavnik matematike	Teacher of mathematic	7	6
233106	Nastavnik zemljopisa	Geography teacher	5	4
233107	Nastavnik muzičke kulture	Teacher of music culture	4	3
233108	Nastavnik likovne kulture	Art teacher	3	1
71, 72 i 8 STUPANJ OBRAZOVANJA			71., 72. & 8. LEVEL OF EDUCATION	
242912	Pravnik	Lawyer	461	327
244123	Ekonomist	Economist	316	225
221315	Inženjer agronom	Agronomy engineer	142	75
232105	Profesor engleskog jezika	english language professor	130	111
244508	Psiholog	psychologist	114	99
233117	Profesor razredne nastave	Class professor	110	102
244101	Ekonomist za financije	Financial economist	93	75
235105	Pedagog	Pedagogue	86	81
232102	Profesor hrvatskog jezika	Croatian language professor	86	75
245102	Novinar	journalist	78	55
232131	Profesor tjelesne i zdravstvene kulture	Professor of physical and health culture	69	16
213121	Inženjer računarstva	Computer engineer	58	23
214556	Strojarski inženjer	Mechanical engineer	55	13
214206	Gradjevinski inženjer	Civil engineer	54	22
232118	Profesor povijesti	History professor	51	24
232106	Profesor njemačkog jezika	german language professor	43	39
232101	Profesor bosanskog jezika	Bosnian language professor	37	35
244304	Politolog	Politologist	36	20
232128	Profesor likovnih predmeta	Art professor	34	20
232119	Profesor pedagogije	Pedagogy professor	31	26
232208	Profesor biologije	Professor of biology	29	22
232207	Profesor kemije	Professor of chemistry	27	22
214317	Inženjer elektrotehnike	Electrotehnic enginner	25	8
346006	Socijalni radnik	Social worker	25	24
213122	Informatičar	Informatics	21	11
244220	Kriminalist	Police inspector	19	4
232121	Profesor sociologije	Professor of sociology	15	10
214115	Inženjer cestovnog prometa	Traffic engineer	15	1
214642	Inženjer prehrambene tehnologije	Food technology engineer	14	12
214113	Inženjer arhitekture	Architect	12	8
222907	Sanitarni inženjer	Sanitary engineer	11	6
232601	Profesor vjeronauke	Catechism professor	9	4
222210	Doktor stomatologije	Doctor of dentistry	8	8
244201	Sociolog	Sociologist	8	5
222313	Veterinar	Veterinarian	7	3
232210	Profesor zemljopisa	Professor of geography	6	4
244216	Komunikolog	communicologist	5	3
246015	teolog	teologist	5	0
221103	Ekolog	Ecologist	3	3
247007	Polijski inspektor	Police inspector	3	1
245502	Glumac	Actor/actress	3	0
245204	Kipar	sculptor	3	1
222101	Doktor medicine	Doctor	2	2

TABELA 12. – TABLE 12.

**PREGLED BROJA UKUPNO BRISANIH OSOBA SA EVIDENCIJE
U MJESECU SIJEČNJU 2014. - PO STUPNJU STRUČNOG OBRAZOVANJA -**

**REVIEW OF A TOTAL NUMBER OF ERASED PERSONS FROM THE REGISTER IN
JANUARY 2014. - BY THE LEVEL OF EDUCATION -**

PODRUŽNICA BRANCH OFFICE	UKUPNO TOTAL ŽENA WOMEN	STUPANJ STRUČNOG OBRAZOVANJA LEVEL OF EDUCATION										
		1	2	3	4	5	61	62	71	72	8	
		ČAPLJINA	49	9	1	9	17	1	3	3	2	4
	26	3	0	7	8	0	1	2	2	3	0	
ČITLUK	61	6	0	19	24	0	0	2	5	5	0	
	28	1	0	9	8	0	0	1	5	4	0	
JABLANICA	33	2	1	9	12	1	2	2	4	0	0	
	21	2	1	4	8	0	1	2	3	0	0	
KONJIC	57	11	0	28	10	0	0	1	6	1	0	
	20	2	0	7	5	0	0	1	4	1	0	
MOSTAR	226	28	5	59	70	3	6	6	36	13	0	
	124	17	3	25	40	0	3	2	27	7	0	
NEUM	18	5	0	6	4	0	0	0	0	3	0	
	11	3	0	3	2	0	0	0	0	3	0	
PROZOR - RAMA	31	11	0	13	1	0	0	1	5	0	0	
	17	7	0	4	0	0	0	1	5	0	0	
RAVNO	0	0	0	0	0	0	0	0	0	0	0	
	0	0	0	0	0	0	0	0	0	0	0	
STOLAC	25	2	0	9	7	0	1	3	2	1	0	
	7	1	0	1	2	0	0	0	2	1	0	
UKUPNO TOTAL	500	74	7	152	145	5	12	18	60	27	0	
	254	36	4	60	73	0	5	9	48	19	0	



GRAFIKON – 4
BROJ BRISANIH RADNIKA SA EVIDENCIJE PO MJESECIMA
CHART – 4
THE NUMBER OF ERASED WORKERS FROM THE REGISTER BY MONTHS

TABELA 13. – TABLE 13.

**PREGLED BROJA BRISANIH OSOBA S EVIDENCIJE U MJESECU SIJEČNJU 2014.
GODINE PO RAZLOZIMA PRESTANKA VOĐENJA EVIDENCIJE**

REVIEW OF A NUMBER OF ERASED PERSONS IN JANUARY 2014. BY REASONS OF ERASING FROM THE REGISTER

PODRUŽNICA BRANCH OFFICE	Ukupno Total	Žena Women	PO RAZLOZIMA PRESTANKA VOĐENJA EVIDENCIJE REASON OF ERASING																			
			1	2	3	4	5	6	7	8	9	10	11	12	13	14	15	16	17	18	20	
			ČAPLJINA	49	26	28	0	0	0	0	2	0	0	0	0	0	12	2	0	1	3	0
ČITLUK	61	28	33	0	0	0	0	1	0	0	0	0	0	12	0	0	2	13	0	0	0	
JABLANICA	33	21	25	0	0	0	0	2	0	0	0	0	0	3	0	0	0	3	0	0	0	
KONJIC	57	20	44	0	0	0	0	4	0	0	0	0	0	5	0	0	0	4	0	0	0	
MOSTAR	226	124	147	0	3	0	0	16	0	5	0	0	0	31	0	0	3	13	4	4	0	
NEUM	18	11	7	0	0	0	0	0	0	0	0	0	0	4	0	0	0	3	3	1	0	
PROZOR -RAMA	31	17	10	0	0	0	0	1	0	1	0	0	0	15	0	0	0	0	2	2	0	
RAVNO	0	0	0	0	0	0	0	0	0	0	0	0	0	0	0	0	0	0	0	0	0	
STOLAC	21	7	18	0	0	0	0	2	0	0	0	0	0	4	1	0	0	0	0	0	0	
UKUPNO	500	254	312	0	3	0	0	28	0	6	0	0	0	86	3	0	6	39	9	8	0	

LEGENDA – LEGEND:

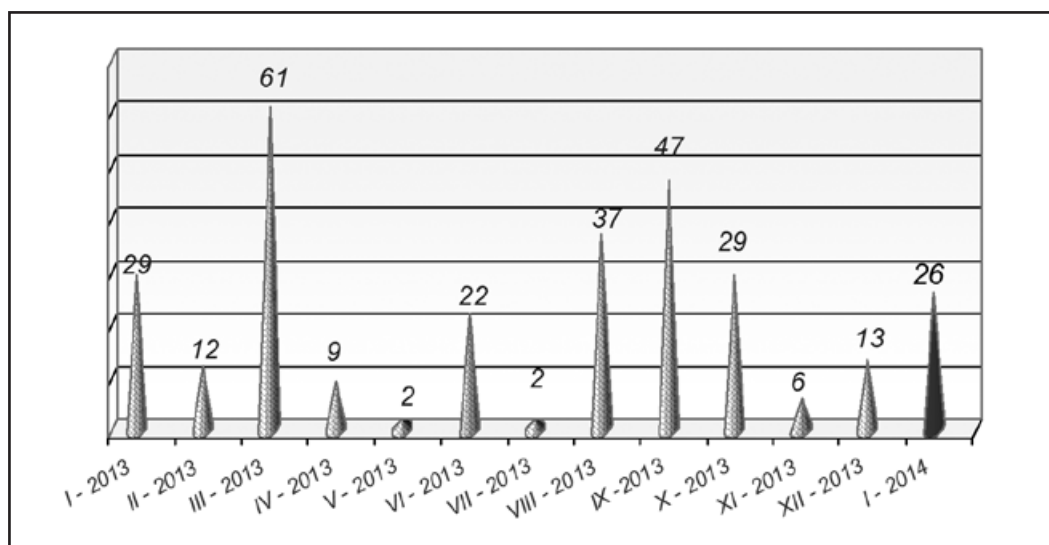
Šifra	Naziv
1	Zasnivanje radnog odnosa
2	Registrira gospodarsko društvo ili drugu pravnu osobu odnosno ostvari dividendu temeljem udjela u gospodarskom društvu ili drugoj pravnoj osobi u visini određeno u članku 3. stavak 2. zakona
3	Registrira obrt ili ostvari prihod po bilo kojem osnovu u visini određenoj u članku 3. stavak 2. zakona
4	Bavljenje poljoprivrednom djelatnošću - upis u registar poljoprivrednih proizvođača
5	Zatečen na radu bez ugovora o radu ili pisane izjave poslodavca odnosno rješenja o zasnivanju radnog odnosa ili o postavljanju
6	Ispunjavanje uvjeta za mirovinu prema propisima o mirovinsko-invalidskom osiguranju
7	Trajna nesposobnost za rad
8	Navršениh 65 godina života
9	Izdržavanje kazne zatvora, mjere sigurnosti, zaštitne ili odgojne mjere u trajanju dužem od šest mjeseci
10	Odbijeno se uključiti u obrazovanje na istom stupnju stručne spreme koji je organizirala i snosi troškove služba za zapošljavanje radi povećanja mogućnosti zapošljavanja ili ako bez opravdanog razloga prekinuto, odnosno ne završeno obrazovanje
11	Odbijen odgovarajući posao
12	Ne javljanje službi za zapošljavanje u dva uzastopna roka, bez obavještanja službe o opravdanim razlozima nejavljanja
13	Ne ispunjavanje uvjeta o aktivnom traženju posla
14	Primanje novčane naknade u skladu sa člankom 30. A zakona o izmjenama i dopunama zakona o posredovanju u zapošljavanju i socijalnoj sigurnosti neuposlenih osoba
15	Stjecanje statusa redovnog učenika ili studenta
16	Preseljenje na područje druge općine / države
17	Odjavlivanje sa evidencije
18	Smrt
19	Prelazak kod drugoga savjetodavca
20	Ostvaruje ukupne mjesečne prihode veće dd 25% prosječne mjesečne plaće uprethodnoj godini u FBiH, po bilo kojem temelju, uključujući i dividende

TABELA 14. – TABLE 14.

PREGLED SLOBODNIH RADNIH MJESTA U MJESECU SIJEČNJU 2014. GODINE PO STUPNJU STRUČNOG OBRAZOVANJA

REVIEW OF A FREE WORK PLACES IN JANUARY 2014. BY THE LEVEL OF EDUCATION

PODRUŽNICA BRANCH OFFICE	Ukupno Total	Od toa na: Out of that:		PO STUPNJU STRUČNOG OBRAZOVANJA LEVEL OF EDUCATION									
		Neodređen Undeterm.	Određeno determined	1	2	3	4	5	61	62	71	72	8
				ČAPLJINA	3	0	3	3	0	0	0	0	0
ČITLUK	0	0	0	0	0	0	0	0	0	0	0	0	0
JABLANICA	0	0	0	0	0	0	0	0	0	0	0	0	0
KONJIC	12	1	11	0	0	5	2	0	1	2	2	0	0
MOSTAR	0	0	0	0	0	0	0	0	0	0	0	0	0
NEUM	0	0	0	0	0	0	0	0	0	0	0	0	0
PROZOR -RAMA	11	11	0	0	0	10	0	0	0	0	1	0	0
RAVNO	0	0	0	0	0	0	0	0	0	0	0	0	0
STOLAC	0	0	0	0	0	0	0	0	0	0	0	0	0
UKUPNO TOTAL	26	12	14	3	0	15	2	0	1	2	3	0	0



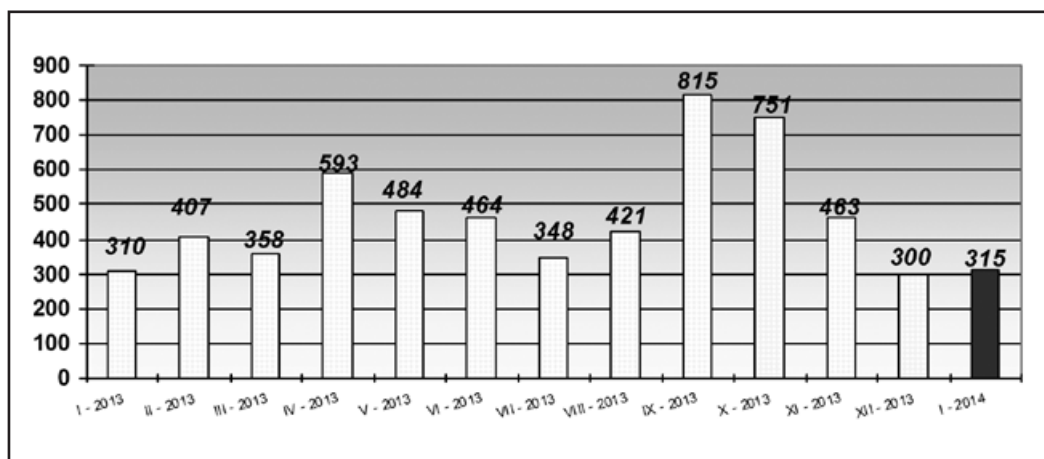
GRAFIKON – 5
BROJ ISKAZANIH POTREBA ZA RADNICIMA PO MJESECIMA
CHART – 5
THE NUMBER OF REQUIRIES FOR WORKERS BY MONTHS

TABELA 15. – TABLE 15.

**PREGLED BROJA OSOBA KOJE SU SE ZAPOSLE SA EVIDENCIJE PO STUPNJU
STRUČNOG OBRAZOVANJA I SPOLU U MJESECU SIJEČNJU 2014.**

REVIEW OF A NUMBER OF EMPLOYED PERSONS FROM THE REGISTER IN JANUARY 2014.

PODRUŽNICA BRANCH OFFICE	Ukupno Total Žena Women	PO STUPNJU STRUČNOG OBRAZOVANJA LEVEL OF EDUCATION									
		1	2	3	4	5	61	62	71	72	8
		ČAPLJINA	28	2	0	6	12	0	2	2	1
	18	1	0	5	6	0	1	2	1	2	0
ČITLUK	33	2	0	12	11	0	0	1	3	4	0
	13	1	0	4	1	0	0	1	3	3	0
JABLANICA	25	1	0	8	10	1	1	0	4	0	0
	16	1	0	4	7	0	1	0	3	0	0
KONJIC	44	3	0	25	9	0	0	1	5	1	0
	14	1	0	5	3	0	0	1	3	1	0
MOSTAR	150	9	0	43	42	2	3	4	34	13	0
	76	3	0	16	20	0	1	2	27	7	0
NEUM	7	1	0	2	2	0	0	0	0	2	0
	4	1	0	0	1	0	0	0	0	2	0
PROZOR -RAMA	10	4	0	3	0	0	0	0	3	0	0
	9	4	0	2	0	0	0	0	3	0	0
RAVNO	0	0	0	0	0	0	0	0	0	0	0
	0	0	0	0	0	0	0	0	0	0	0
STOLAC	18	1	0	6	7	0	1	0	2	1	0
	6	1	0	0	2	0	0	0	2	1	0
UKUPNO TOTAL	315	23	0	105	93	3	7	8	52	24	0
ŽENA WOMEN	156	13	0	36	40	0	3	6	42	16	0



GRAFIKON - 6
BROJ ZAPOSLENIH OSOBA SA EVIDENCIJE PO MJESECIMA
CHART - 6
THE NUMBER OF EMPLOYED PERSONS FROM THE REGISTER BY MONTHS

TABELA 16. – TABLE 16.

**PREGLED BROJA ZAPOSLENIH OSOBA SA EVIDENCIJE PO NAJBROJNIJIM
ZANIMANJIMA U MJESECU SIJEČNJU 2014.**

**REVIEW OF A NUMBER OF EMPLOYED PERSONS FROM THE REGISTER BY THE MOST NUMEROUS
PROFESSIONS IN JANUARY 2014.**

Str. st. obrazovanja	Šifra	Naziv zanimanja	Svega	Žena
1	999901	radnik za jednostavne poslove drugdje nerazvrstan / rad...	23	13
		ukupno za zanimanje:	23	13
3	522102	prodavač / prodavač	26	18
	722211	bravar / bravar	10	0
	512204	kuhar / kuhar	9	2
	723106	automehaničar / automehaničar	9	0
	514111	frizer za žene	7	6
	723344	mehaničar mašina za preradu nemetala / mehaničar stroje...	5	0
	512303	konobar / konobar	4	1
	514101	frizer / frizer	3	3
	724125	elektromehaničar / elektromehaničar	3	0
	832401	vozač teretnog vozila / vozač teretnog vozila	3	0
	722307	metalotokar, majstor / kovinotokar, majstor	3	0
	722308	metaloglođač / kovinoglođač	2	0
	723370	mašinobravar / strojobravar	2	0
	832203	vozač taksija / vozač taksija	2	0
	411101	daktilograf / daktilograf	1	1
	743601	šivač tekstila / šivač tekstila	1	1
	743202	tkač / tkač	1	1
	311107	hemijski tehničar anorganskih sistema / kemijski tehnič...	1	1
	611104	voćar / voćar	1	1
	514110	frizer za muškarce	1	1
	713704	električar održavanja / električar održavanja	1	0
	826101	rukavalac mašinama za pređenje / rukovatelj strojevima...	1	0
	722202	alatničar / alatničar	1	0
	732106	keramičar / keramičar	1	0
	311210	građevinski laborant / građevinski laborant	1	0
	724112	autoelektričar / autoelektričar	1	0
	713702	elektroinstalater / elektroinstalater	1	0
	832412	vozač kamiona / vozač kamiona	1	0
	724108	elektromehaničar za elektroenergetiku / elektromehaniča...	1	0
	723335	mehaničar proizvodnog postrojenja / mehaničar proizvodn...	1	0
	832204	vozač lakog dostavnog vozila / vozač lakog dostavnog vo...	1	0
		ukupno za zanimanje:	105	36
4	412110	ekonomski tehničar	19	9
	419006	maturant gimnazije	14	8
	311214	građevinski tehničar / građevinski tehničar	5	2
	311552	mašinski tehničar / strojarski tehničar	5	1
	223003	medicinska sestra-tehničar	4	3
	323106	medicinska sestra / medicinska sestra	4	3
	311320	elektrotehničar / elektrotehničar	4	1
	413303	tehničar drumskog saobraćaja / tehničar cestovnog prome...	4	0
	419001	upravni službenik / upravni službenik	2	2
	322801	farmaceutski tehničar / farmaceutski tehničar	2	2
	321212	poljoprivredni tehničar / poljoprivredni tehničar	2	1

	411501	sekretarica / tajnica	2	1
	341403	turistički animator / turistički animator	2	1
	312106	računarski tehničar / računalni tehničar	2	0
	311304	elektroenergetski tehničar / elektroenergetski tehničar...	2	0
	413312	saobraćajni tehničar / prometni tehničar	2	0
	414202	referent za poštu / referent za poštu	2	0
	311915	tekstilni tehničar / tekstilni tehničar	1	1
	412108	službenik u knjigovodstvu / službenik u knjigovodstvu	1	1
	512103	ugostiteljski poslovođa / ugostiteljski poslovođa	1	1
	311226	geodetski tehničar / geodetski tehničar	1	1
	512204	kuhar / kuhar	1	1
	344102	carinski službenik / carinski službenik	1	1
	512202	glavni kuhar / glavni kuhar	1	0
	244101	ekonomista za finansije / ekonomist za financije	1	0
	321201	ratarski tehničar / ratarski tehničar	1	0
	723341	mehaničar alatnih mašina, majstor / mehaničar alatnih st...	1	0
	311911	tehničar pređenja / tehničar pređenja	1	0
	413309	mašinovođa / strojovođa	1	0
	311213	građevinski tehničar visokogradnje / građevinski tehnič...	1	0
	341501	komercijalist / komercijalist	1	0
	311319	tehničar za elektrotehniku / tehničar za elektrotehniku...	1	0
	311303	elektrotehničar za distribuciju električne energije / e...	1	0
		ukupno za zanimanje:	93	40
5	722211	bravar / bravar	1	0
	323106	medicinska sestra / medicinska sestra	1	0
	722308	metaloglođač / kovinoglođač	1	0
		ukupno za zanimanje:	3	0
6 ₁	412109	ekonomski službenik / ekonomski službenik	2	1
	233110	nastavnik tehničke kulture / nastavnik tehničke kulture...	1	1
	233105	nastavnik historije / nastavnik povijesti	1	1
	215003	inženjer za sigurnost na radu / inženjer za sigurnost n...	1	0
	244104	ekonomista menadžmenta / ekonomist menadžmenta	1	0
	242901	pravni savjetnik / pravni savjetnik	1	0
		ukupno za zanimanje:	7	3
6 ₂	221315	inženjer agronom / inženjer agronom	2	2
	346006	socijalni radnik / socijalni radnik	1	1
	221203	biohemičar / biokemičar	1	1
	245102	novinar / novinar	1	1
	213122	informatičar / informatičar	1	1
	235106	defektolog / defektolog	1	0
	213121	inženjer računarstva / inženjer računarstva	1	0
		ukupno za zanimanje:	8	6
7	242912	pravnik / pravnik	11	10
	232105	profesor engleskog jezika / profesor engleskoga jezika	5	4
	214206	građevinski inženjer / građevinski inženjer	5	4
	244101	ekonomista za finansije / ekonomist za financije	3	3
	232102	profesor hrvatskog jezika / profesor hrvatskoga jezika	3	3
	233117	profesor razredne nastave	3	3
	244123	ekonomista / ekonomist	3	2
	235105	pedagog / pedagog	2	2
	221315	inženjer agronom / inženjer agronom	2	1
	214556	mašinski inženjer / strojarski inženjer	2	1

	244508	psiholog / psiholog	1	1
	232118	profesor historije / profesor povijesti	1	1
	232208	profesor biologije / profesor biologije	1	1
	222101	doktor medicine / doktor medicine	1	1
	214117	inženjer poštanskog saobraćaja / inženjer poštanskog pr..	1	1
	214642	inženjer prehrambene tehnologije / inženjer prehrambene tehn..	1	1
	244102	ekonomista za marketing / ekonomist za marketing	1	1
	232106	profesor njemačkog jezika / profesor njemačkoga jezika	1	1
	232119	profesor pedagogije/profesor pedagogije	1	1
	232207	profesor hemije / profesor kemije	1	0
	246015	teolog / teolog	1	0
	232131	profesor fizičke i zdravstvene kulture/profesor tjelesn...	1	0
	222313	veterinar/ veterinar	1	0
		ukupno za zanimanje:	52	42
7 ₂	213121	nženjer računarstva / inženjer računalstva	5	0
	244123	ekonomista / ekonomist	3	3
	214317	inženjer elektrotehnike / inženjer elektrotehnike	2	2
	242912	pravnik / pravnik	2	2
	244508	psiholog / psiholog	2	2
	244102	ekonomista za marketing / ekoekonomista za marketing	2	1
	245102	novinar / novinar	1	1
	232102	profesor hrvatskog jezika / profesor hrvatskog jezika	1	1
	235105	pedagog / pedagog	1	1
	222406	farmaceut u veleprodaji/farmaceut u veleprodaji	1	1
	214917	inženjer grafičke tehnologije/inženjer grafičke tehnologije	1	1
	233101	razredni učitelj / razredni učitelj	1	1
	244304	politolog / politolog	1	0
	221315	inženjer agronom / inženjer agronom	1	0
		ukupno za zanimanje:	24	16
		ukupno	315	156

TABELA 17. – TABLE 17.

**PREGLED BROJA ZAPOSLENIH OSOBA SA EVIDENCIJE PO
DJELATNOSTIMA U MJESECU SIJEČNJU 2014. GODINE**

**REVIEW OF A NUMBER OF EMPLOYED PERSONS FROM THE REGISTER BY ACTIVITIES IN JANUARY
2014.**

PODRUŽNICA Branch office	Ukupno TOTAL	Žene Women	DJELATNOSTI ACTIVITIES																		
			Neod.	A	B	C	D	E	F	G	H	I	J	K	L	M	N	O	P	Q	00
ČAPLJINA	28	18	6	6	0	0	1	0	0	8	1	1	1	0	0	2	1	1	0	0	6
ČITLUK	33	13	22	0	0	0	8	0	0	4	6	2	1	2	0	3	2	1	0	0	4
JABLANICA	25	16	3	0	0	0	5	1	1	4	4	0	0	1	0	2	1	0	0	0	6
KONJIC	44	14	4	0	0	8	11	0	7	3	1	3	0	0	1	0	0	3	0	0	7
MOSTAR	150	76	36	0	0	0	3	2	18	34	19	5	0	4	2	13	8	11	0	0	31
NEUM	7	4	1	0	0	0	0	0	0	1	4	0	0	0	0	1	1	0	0	0	
PROZOR-RAMA	10	9	0	0	0	0	6	0	0	0	0	0	0	1	0	2	0	0	0	0	1
RAVNO	0	0	0	0	0	0	0	0	0	0	0	0	0	0	0	0	0	0	0	0	0
STOLAC	18	6	13	1	0	0	1	0	1	1	3	0	0	3	0	2	1	1	0	0	4
UKUPNO TOTAL	315	156	85	7	0	8	35	3	27	55	38	11	2	11	3	25	14	17	0	0	59

Legenda:

A - Poljoprivreda, lov i šumarstvo
 B – Ribarstvo
 C – Rudarstvo
 D - Prerađivačka industrija
 E - Opskrba električnom energijom, plinom i vodom
 F – Građevinarstvo
 G – Trgovina
 H – Ugostiteljstvo
 I - Prijevoz, skladištenje i veze
 J - Financijsko posredovanje
 K - Posredovanje nekretninama, iznajmljivanje i poslovne usluge
 L - Javna uprava i obrana
 M – Obrazovanje
 N - Zdravstvena i socijalna skrb
 O - Ostale javne javne, društvene, socijalne i osobne uslužne djelatnosti
 P - Privatna kućanstva sa zaposlenim osobljem
 Q - Eksteritorijalne organizacije i tijela
 00 - Neraspoređeno po djelatnostima SKD

Legend:

A – Agriculture and forestry
 B – Fishing
 C – Mining
 D – manufacturing industry
 E – electricity, gas and water supply
 F – construction
 G – trade
 H – catering
 I – transport, storage and communication
 J – financial intermediation
 K – real estate, renting and business service
 L – public administration and defence
 M – education
 N – health and social care
 O – other public, social services
 P – privat households with employes
 Q – exterritorial organisations
 00 – undisposed by activities

TABELA 18. – TABLE 18.

**PREGLED BROJA PRESTANAKA RADNOG ODNOSA U MJESECU SIJEČNJU 2014.
GODINE - PO STUPNJU STRUČNOG OBRAZOVANJA -**

**REVIEW OF A NUMBER OF EMPLOYMENT CESSATION IN JANUARY 2014.
- BY THE LEVEL OF EDUCATION**

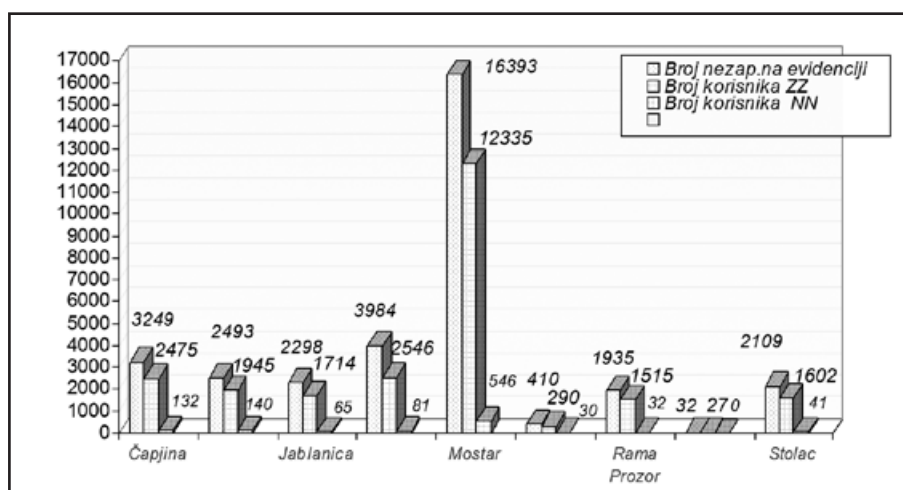
PODRUŽNICA BRANCH OFFICE	Ukupno Total Žena Women	PO STUPNJU STRUČNOG OBRAZOVANJA LEVEL OF EDUCATION									
		1	2	3	4	5	61	62	71	72	8
		ČAPLJINA	86	16	3	33	30	0	0	0	2
	46	12	3	9	19	0	0	0	2	1	0
ČITLUK	41	1	0	15	18	0	0	1	4	2	0
	24	0	0	9	12	0	0	1	2	0	0
JABLANICA	59	9	0	27	15	2	4	0	2	0	0
	13	4	0	2	4	0	2	0	1	0	0
KONJIC	73	15	0	26	26	0	1	0	5	0	0
	11	2	0	1	5	0	0	0	3	0	0
MOSTAR	266	21	1	95	116	0	8	3	21	1	0
	125	11	1	29	62	0	5	2	14	1	0
NEUM	4	2	0	1	1	0	0	0	0	0	0
	3	2	0	1	0	0	0	0	0	0	0
PROZOR –RAMA	39	9	1	15	10	0	1	0	1	2	0
	18	5	0	7	5	0	0	0	1	0	0
RAVNO	0	0	0	0	0	0	0	0	0	0	0
	0	0	0	0	0	0	0	0	0	0	0
STOLAC	20	4	0	6	8	0	0	0	2	0	0
	13	4	0	2	5	0	0	0	2	0	0
UKUPNO TOTAL	588	77	5	218	224	2	14	4	37	7	0
ŽENA WOMEN	253	40	4	60	112	0	7	3	25	2	0

TABELA 19. – TABLE 19.

PREGLED BROJA KORISNIKA ZDRAVSTVENE ZAŠTITE I NOVČANE NAKNADE NA EVIDENCIJI ZAVODA NA DAN 31.01. 2014. GODINE

REVIEW OF A NUMBER OF HEALTH CARE AND PECUNIARY AID USERS IN THE REGISTER ON THE 31.01. 2014.

PODRUŽNICA BRANCH OFFICE	BROJ NEZAPOSLENIH OSOBA NA DAN 31.01.2014. No. of unemployed persons on the 31.01.2014.	BROJ KORISNIKA ZDRAVSTVENE ZAŠTITE NO. OF HEALTH CARE USERS	BROJ KORISNIKA NOVČANE NAKNADE NO. OF PECUNIARY AID USERS
ČAPLJINA	3249	2475	132
ČITLUK	2493	1945	140
JABLANICA	2298	1714	65
KONJIC	3984	2546	81
MOSTAR	16393	12335	546
NEUM	410	290	30
PROZOR-RAMA	1935	1515	32
RAVNO	32	27	0
STOLAC	2109	1602	41
UKUPNO TOTAL	32903	24449	1067



GRAFIKON - 7
BROJ KORISNIKA ZDRAVSTVENE ZAŠTITE I NOVČANE NAKNADE
CHART - 7

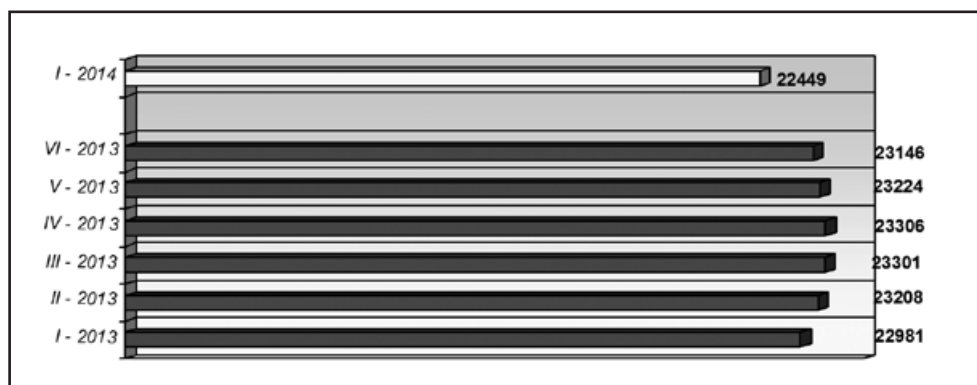
THE NUMBER OF HEALTH CARE AND PECUNIARY AID USERS

TABELA 20. – TABLE 20.

PREGLED BROJA KORISNIKA ZDRAVSTVENE ZAŠTITE NA EVIDENCIJI ZAVODA NA DAN 31.01. 2014. GODINE PO STUPNJU STRUČNE SPREME

REVIEW OF A NUMBER OF HEALTH CARE USERS IN THE REGISTER ON THE 31.01.2014.

PODRUŽNICA BRANCH OFFICE	Ukupno Total Žena Women	PO STUPNJU STRUČNOG OBRAZOVANJA LEVEL OF EDUCATION									
		1	2	3	4	5	61	62	71	72	8
		ČAPLJINA	2475	391	47	963	772	11	66	45	93
	1294	215	24	432	421	2	50	28	61	61	0
ČITLUK	1945	163	9	830	666	1	55	33	86	102	0
	1005	93	3	360	347	1	41	27	57	76	0
JABLANICA	1714	313	43	688	468	10	25	13	145	9	0
	768	182	17	206	243	0	14	7	94	5	0
KONJIC	2546	768	20	881	585	6	33	38	192	23	0
	1098	272	9	358	289	0	19	21	117	13	0
MOSTAR	12335	1938	198	4276	3979	70	308	183	1033	350	0
	5927	946	107	1465	2118	4	204	103	740	240	0
NEUM	290	44	3	120	82	0	6	8	12	15	0
	148	25	2	63	34	0	3	6	5	10	0
PROZOR -RAMA	1515	435	23	611	278	1	38	21	51	57	0
	738	187	4	270	168	1	27	17	27	37	0
RAVNO	27	7	1	11	7	0	0	0	1	0	0
	11	2	1	4	3	0	0	0	1	0	0
STOLAC	1602	359	14	628	430	4	30	15	89	33	0
	769	200	7	236	222	0	25	9	50	20	0
UKUPNO TOTAL	24449	4418	358	9008	7267	103	561	356	1702	676	0
ŽENA WOMEN	11758	2122	174	3394	3845	8	383	218	1152	462	0



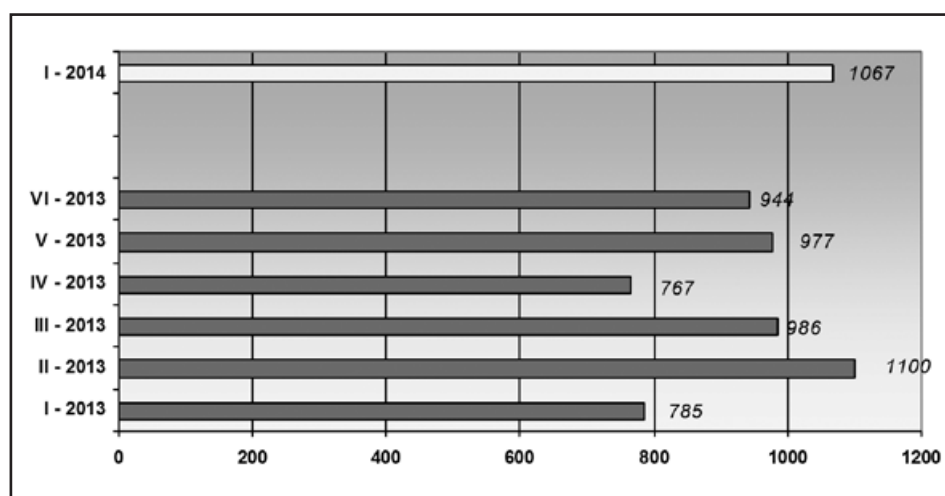
GRAFIKON - 8
BROJ KORISNIKA ZDRAVSTVENE ZAŠTITE PO MJESECIMA
CHART - 8
THE NUMBER OF HEALTH CARE USERS BY MONTHS

TABELA 21. – TABLE 21.

**PREGLED BROJA KORISNIKA NOVČANE NAKNADE I DRUGIH PRAVA PO OPĆINAMA
NA DAN 31.01.2014. GODINE**

**REVIEW OF A NUMBER OF PECUNIARY AID USERS AND OTHER PRIVILEGE BY MUNICIPALITIES ON
THE 31.01.2014.**

Podružnica Branch office	Ukupno TOTAL	KORIŠTENA PRAVA – USED PRIVILEGES					
	Žena Women	Novčana naknada iz RO	Novčana naknada iz inozemstva	Novčana naknada za razvojačene branitelje	Produljena novčana naknada	MIO	Osiguranje u sluč. nesreće na poslu i profesionalno oboljenje
ČAPLJINA	3249	132	0	0	0	1	0
	1691	77	0	0	0	1	0
ČITLUK	2493	140	0	0	0	0	0
	1315	74	0	0	0	0	0
JABLANICA	2298	65	0	0	0	0	0
	1104	18	0	0	0	0	0
KONJIC	3984	81	0	0	0	0	0
	1908	17	0	0	0	0	0
MOSTAR	16393	546	0	0	0	8	0
	8681	251	0	0	0	5	0
NEUM	410	30	0	0	0	0	0
	203	18	0	0	0	0	0
PROZOR- RAMA	1935	32	0	0	0	0	0
	984	12	0	0	0	0	0
RAVNO	32	0	0	0	0	0	0
	13	0	0	0	0	0	0
STOLAC	2109	41	0	0	0	0	0
	1068	14	0	0	0	0	0
UKUPNO TOTAL	32903	1067	0	0	0	9	0
	16967	481	0	0	0	6	0



GRAFIKON – 9
BROJ KORISNIKA NOVČANE NAKNADE PO MJESECIMA
CHART – 9
THE NUMBER OF PECUNIARY AID USERS BY MONTHS

TABELA 22. – TABLE 22.

**PREGLED BROJA RAZVOJAČENIH BRANITELJA, ČLANOVA OBITELJI POGINULIH I
NESTALIH BRANITELJA I DR.
NA DAN 31.01. 2014. GODINE**

**REVIEW OF A NUMBER OF DEMILITARIZE SOLDIERS, FAMILY MEMBERS OF FALLEN AND MISSING
SOLDIERS ETC. ON THE 31.01. 2014.**

PODRUŽNICA Branch office	RAZVOJAČENI BRANITELJI	ČLANOVI OBITELJI MEMBERS OF FAMILY		UKUPNO INVALIDA TOTAL INVALIDS	Od toga: RATNI VOJNI INVALIDI OUT OF THAT: MILITARY INVALIDS	OSOBE SA FAKTOROM OTEŽANE ZAPOŠLJIVOSTI AGGRAVATING EMPLOYMENT PERSONS
	DEMILITARIZE SOLDIERS TOTAL/WOMEN	Poginulog Fallen	Nestalog Missing			
ČAPLJINA	501	8	32	48	25	8
	79	4	20	11	2	1
ČITLUK	463	0	0	11	0	5
	205	0	0	3	0	1
JABLANICA	396	38	104	37	9	7
	36	10	43	10	1	0
KONJIC	976	29	34	61	45	0
	92	15	13	5	0	0
MOSTAR	2512	433	261	516	152	225
	337	246	151	162	4	84
NEUM	49	0	0	5	0	2
	2	0	0	1	0	1
PROZOR- RAMA	374	10	3	44	21	44
	32	3	2	9	0	16
RAVNO	7	0	0	2	0	1
	1	0	0	0	0	0
STOLAC	404	12	39	18	5	9
	32	7	18	6	0	5
UKUPNO TOTAL	5682	530	473	742	257	301
ŽENA WOMEN	816	285	247	207	7	108

OBJAŠNJENJE ZNAKOVA I POJMOVA:

1. **NEZAPOSLENE OSOBE** su osobe bez zaposlenja, sposobna za rad, aktivno traže posao, starosne dobi od 15 do 65 godina evidentirane u službama za zapošljavanje
2. **OSOBE KOJE PRVI PUT TRAŽE ZAPOSLENJE** su nezaposlene osobe evidentirane u službama za zapošljavanje, a koje prije nisu bile u radnom odnosu.
3. **NEZAPOSLENE OSOBE ZBOG PRESTANKA RADA ORGANIZACIJA I POSLODAVACA** su osobe koje su evidentirane u službama za zapošljavanje, a ostale su bez posla zbog prestanka obavljanja djelatnosti poslodavaca.
4. **KORISNICI NOVČANE NAKNADE** su nezaposlene osobe koje su prijavljene na evidenciju nezaposlenih a koje su prema odredbama Zakona ostvarile ovo pravo.
5. **ZAPOSLENI S EVIDENCIJE SLUŽBE ZA ZAPOSŁJAVANJE** su osobe koje su se zaposlile u zemlji i inozemstvu tijekom izvještajnog mjeseca, a bile su u evidenciji nezaposlenih.
6. **BRISANI IZ EVIDENCIJE** su nezaposlene osobe koje se brišu iz evidencije nezaposlenih prema odredbama Zakona
7. **POTREBE ZA RADNICIMA** predstavljaju broj slobodnih radnih mjesta koje poslodavci prijavljuju tijekom izvještajnog mjeseca.

KVALIFIKACIJSKA STRUKTURA:

STUPANJ STRUČNOG OBRAZOVANJA I	STUPANJ STRUČNOG OBRAZOVANJA II
1	NKV - Nekvalificirani radnik NSS - Niža stručna sprema
2	PKV - Polukvalificirani radnik
3	KV - Kvalificirani radnik
4	SSS - Srednja stručna sprema
5	VKV - Visoko kvalificirani radnik
61, 62	VŠS - Viša stručna sprema
71, 72, 8	VSS - Visoka stručna sprema

ZNAKOVI:

- 0 Nema pojave
 ... Ne raspolaže se podacima
 * Napomena ispod teksta
 () Procjena podatka

EXPLANATION OF SYMBOLS AND NOTIONS:

1. **UNEMPLOYED PERSONS** are persons without employment, capable for work, actively seeking for a job, 15 – 60 years of age, registered in the services for employment (Labor services).
2. **PERSONS WHO ARE LOOKING FOR A JOB FOR THE FIRST TIME** are persons registered in the services for employment, and they have not been employed previously.
3. **UNEMPLOYED PERSONS BECAUSE OF WORK SUSPENSION OF ORGANIZATIONS OR EMPLOYERS** are persons registered in the services for employment (Labour services), but who stayed without a job because of employers work suspension.
4. **PECUNIARY AID USERS** are unemployed persons registered in the Register of unemployed who has realized this privilege through legislate regulations.
5. **EMPLOYED FROM THE REGISTER OF SERVICE FOR EMPLOYMENT (LABOUR SERVICE)** are persons employed in our country or abroad during the reported month, who have been in the Register of unemployed.
6. **REQUIRIES FOR WORKERS** present the number of free work places which employers registered during reported month.
7. **REALIZED REGISTRATIONS ABOUT REQUIRIES FOR WORKERS** present employers information about employing during reported month and give information about really realized registered requiries for workers.

QUALIFICATION STRUCTURE:

LEVEL OF EDUCATION I	LEVEL OF EDUCATION II
1	NQ - non-qualified worker LSE - lower school education
2	HQ - half-qualified worker
3	QW - qualified worker
4	SSE - secondary school educat.
5	HQW - highly qualified worker
61, 62	HSE - high school education
71, 72, 8	FE - faculty education

SIGNS – SYMBOLS:

- 0 without occurrence
 ... unavailable datas
 * comment below text
 () data evaluation

HERCEGOVAČKO-NERETVANSKA ŽUPANIJA/KANTON

SLUŽBA ZA ZAPOŠLJAVANJE HERCEGOVAČKO -NERETVANSKE ŽUPANIJE/KANTONA		Vlado Čuljak ravnatelj	ADRESA: K. Tvrtka 19 88000 Mostar	Tel./fax: +387 36 334-800; 334-801	E-mail: ravnatelj@zzz.tel.net.ba
PODRUŽNICA	VODITELJ PODRUŽNICE				
Čapljina	Rajič Nikolina	A. Starčevića 4	036/808-135	capljina@zzz.tel.net.ba	
Čitluk	Ostojić Nikola	K. Tomislava b.b.	036/642-630	citluk@zzz.tel.net.ba	
Jablanica	Teletović Ajdin	Trg oslobođenja b.b.	036/752-818	biro.jablanica@bih.net.ba	
Konjic	Faladžić Adnan	Kolonija 8	036/726-253	biro.konjic@bih.net.ba	
Mostar	<i>Odjeljenje 1</i>	Božić Nikola	K. Tvrtka 19	036/334-809	mostar@zzz.tel.net.ba
	<i>Odjeljenje 2</i>	Šantić Sabina	Braće Fejić 53A	036/551-331	odjeljenje2mostar@bih.net.ba
Neum	Udženija Ivan	Zagrebačka b.b.	036/880-219	neum@zzz.tel.net.ba	
Prozor-Rama	Džalto Jure	Splitska b.b.	036/770-102	prozor-rama@zzz.tel.net.ba	
Ravno	Vukić Antica	Ravno b.b.	036/891-030	ravno@zzz.tel.net.ba	
Stolac	Raič Mirko	Banovinska 4	036/853-330	stolac@zzz.tel.net.ba	

