

STATISTIČKI BILTEN
ZA RUJAN 2013.

STATISTICAL BULLETIN
FOR SEPTEMBER 2013.

UVODNE NAPOMENE 6

- TABELA 1. -	Zaposlenost po djelatnostima u Hercegovačko-Neretvanskoj županiji/kantonu	12
- TABELA 2. -	Zaposlenost po općinama.....	12
- TABELA 3. -	Pregled stanja i fluktuacije nezaposlenih osoba tijekom mjeseca rujna 2013. godine GRAFIKON-1.....	13
- TABELA 4. -	Pregled broja novoprijavljenih osoba na evidenciji u mjesecu rujnu 2013. godine - po stupnju stručnog obrazovanja GRAFIKON-2	14
- TABELA 5. -	Pregled broja nezaposlenih osoba na evidenciji na dan 30.09. 2013. godine - po stupnju stručnog obrazovanja i spolu.....	15
- TABELA 6. -	Pregled broja nezaposlenih osoba na evidenciji na dan 30.09. 2013. godine - po stupnju stručnog obrazovanja GRAFIKON - 3	16
- TABELA 7. -	Pregled broja nezaposlenih osoba po dužini čekanja na zaposlenje, po stupnju stručnog obrazovanja i spolu na dan 30.09. 2013. godine	17
- TABELA 8. -	Pregled broja nezaposlenih osoba po godinama starosti, po stupnju stručne obrazovanja i spolu na dan 30.09. 2013.	18
- TABELA 9. -	Pregled broja nezaposlenih osoba po godinama starosti, dužini čekanja na zaposlenje i spolu na dan 30.09.2013.	19
- TABELA 10. -	Pregled broja nezaposlenih osoba na evidenciji na dan 30.09.2013. godine – nezaposlene osobe bez radnog iskustva po stupnju stručnog obrazovanja	20
- TABELA 11. -	Pregled broja nezaposlenih osoba na evidenciji po najbrojnim zanimanjima na dan 30.09.2013. godine	21

PREFACE NOTE.....	6
- Table 1. – Employment by activities (Herzegovina-Neretva Canton)	12
- Table 2. – Employment by municipalities	12
- Table 3. – Review of the condition and fluctuation of unemployed during September 2013. CHART – 1	13
- Table 4. – Review of a number of newly-registered persons in the Register in September 2013. – by the level of education CHART – 2	14
- Table 5. – Review of a number of unemployed in the Register on the 30.09.2013. – by the level of education and gender	15
- Table 6. – Unemployed persons in the Register on the 30.09.2013. – by the level of education CHART – 3	16
- Table 7. - Review of the unemployed persons by time span for job - by the level of education on the 30.09.2013.....	17
- Table 8. - Review of the unemployed persons by age and the level of Education on the 30.09.2013.....	18
- Table 9. - Review of the unemployed persons by age, time span for job and gender on the 30.09.2013	19
- Table 10. – Review of the unemployed persons in the Register on the 30.09.2013. – unemployed persons without a work experience by the level of education	20
- Table 11. – Review of a number of unemployed persons in the Register by the most numerous professions on the 30.09.2013.	21

- TABELA 12. - Pregled broja ukupno brisanih osoba sa evidencije po stupnju stručnog obrazovanja i spolu u mjesecu rujnu 2013. godine GRAFIKON – 4	23
- TABELA 13. - Pregled broja ukupno bisanih sa evidencije u mjesecu rujnu 2013. godine - po razlozima prestanka vođenja evidencije	24
- TABELA 14. - Pregled slobodnih radnih mjesta u mjesecu rujnu 2013. godine - po stupnju stručnog obrazovanja GRAFIKON- 5	25
- TABELA 15. - Pregled broja osoba koje su se zaposlile sa evidencije u mjesecu rujnu 2013. godine - po stupnju stručnog obrazovanja i spolu GRAFIKON - 6	26
- TABELA 16. - Pregled broja zaposlenih osoba sa evidencije po najbrojnjim zanimanjima u mjesecu rujnu 2013. godine	27
- TABELA 17. - Pregled broja zaposlenih osoba sa evidencije po djelatnostima u mjesecu rujnu 2013. godine	30
- TABELA 18. - Pregled broja prestanaka radnog odnosa u mjesecu rujnu 2013. godine – po stupnju stručnog obrazovanja	31
- TABELA 19. - Pregled broja korisnika zdravstvene zaštite i novčane naknade na evidenciji na dan 30.09. 2013.godine GRAFIKON – 7	32
- TABELA 20. - Pregled broja korisnika zdravstvene zaštite na evidenciji na dan 30.09. 2013. godine - po stupnju stručnog obrazovanja i spolu GRAFIKON – 8	33
- TABELA 21. - Pregled broja korisnika novčane naknade i drugih prava, po općinama na dan 30.09. 2013. godine GRAFIKON – 9	34
- TABELA 22. - Pregled broja razvojačenih branitelja, članova obitelji poginulih ili nestalih branitelja domovinskog rata i dr. na dan 30.09. 2013. godine	35

- Table 12. -	Review of a total number of erased persons by the level of education and gender in September 2013. CHART – 4	23
- Table 13. -	Review of a number of erased persons in September 2013. by reasons of erasing from the Register.....	24
- Table 14. –	Review of a free work places in September 2013. by the level of education CHART – 5	25
- Table 15. –	Review of a number of employed persons from the Register in September 2013. – by the level of education and gender CHART – 6	26
- Table 16. -	Review of a number of employed persons from the Register by the most numerous professions in September 2013.....	27
- Table 17. -	Review of a number of employed persons from the Register by activities in September 2013.....	30
- Table 18. –	Review of a number of employment cessation in September 2013. by the level of education.....	31
- Table 19. –	Review of a number of health care and pecuniary aid users in the Register on the 30.09. 2013. CHART – 7	32
- Table 20. –	Review of a number of health care users in the Register on the 30.09. 2013. by the level of education and gender CHART – 8	33
- Table 21. –	Review of a number of pecuniary aid users and other Privilege by municipalities in the Register on the 30.09. 2013. CHART – 9	34
- Table 22. –	Review of a number of demilitarize soldiers, family members of fallen and missing soldiers etc. on the 30.09. 2013.	35

NEZAPOSLENOST I ZAPOSŁJAVANJE U RUJNU 2013. GODINE

Koncem rujna 2013. godine na evidenciji Službe za zapošljavanje Hercegovačko-Neretvanske županije/kantona bilo je evidentirano 32.396 nezaposlenih osoba, što je u usporedbi sa prosječnom nezaposlenošću u 2012. godine više za 6,1 %, a u odnosu na prošli mjesec manje za 0,5 %.

Gledano po općinama najveći broj registriranih nezaposlenih osoba nalazi se u općini Mostar (16.206 ili 50,0 %), zatim u općini Konjic (3.953 ili 12,2 %), slijedi Čapljina (3.113 ili 9,6 %), Čitluk (2.443 ili 7,5 %), Jablanica (2.256 ili 7,0 %), Stolac (2.097 ili 6,5 %), Prozor – Rama (1.915 ili 5,9 %), Neum (380 ili 1,2 %) i općina Ravno sa 33 nezaposlene osobe na evidenciji.

U kvalifikacijskoj strukturi nezaposlenih osoba najveći broj čine osobe u trećem stupnju stručnog obrazovanja 11.735, što predstavlja udio od 36,2 %, zatim slijedi četvrti stupanj sa 9.508 osoba ili 29,3 %, prvi stupanj 6.793 ili 21,0 %, stupanj 71 2.013 ili 6,2 %, stupanj 61 713 ili 2,2 %, stupanj 72 sa 602 osoba ili 1,9 %, drugi stupanj 534 ili 1,7 %, stupanj 62 sa 365 osoba ili 1,1 % i peti stupanj 133 ili 0,4 %.

Od ukupnog broja osoba koje traže zaposlenje koncem rujna 2013. godine bilo je 16.717 žena, što čini 51,6 %.

U ukupnom broju na posao čeka do 1 godine dana 7.191 osoba ili 22,1 %, a preko 9 godina čeka njih 6.990 ili 21,6 %. Na evidenciji nezaposlenih osobe do 30 godina starosti čine 32,3 % (10.447 osoba), a svaka četvrta osoba na evidenciji je stara preko 50 godina (7.493 osoba ili 23,1 %).

Nezaposlenih osoba koji traže prvo zaposlenje je bilo 13.298, što od ukupnog broja predstavlja 41,1 %. Broj žena koje prvi put traže zaposlenje iznosi 7.476 ili 21,9 % od ukupnog broja nezaposlenih osoba.

Najviše nezaposlenih osoba na dan 30.09. 2013. godine po pojedinim stupnjevima stručnog obrazovanja ima u sljedećim zanimanjima:

1, 2 STUPANJ STRUČNOG OBRAZOVANJA:

- radnici za jednostavne poslove 6773
- daktilograf..... 90
- kuhinjski pomoćnik 61
- radnik u tekstilnoj proizvodnji..... 58
- pomoćni zidar 29
- krojač 26
- pomoćni cvječar..... 23
- moler 17
- šivač 16
- itd.

UNEMPLOYMENT AND EMPLOYMENT IN SEPTEMBER 2013.

At the end of September 2013, there were 32.396 unemployed persons in the Register of Service for employment (Labour Service) at H-N Canton. In comparison with the average unemployment in 2012, the number of unemployed has grown for 6,1 %, and in comparison with last month is less for 0,5 %.

Mostar municipality has the biggest number of registered unemployed persons (16.206 or 50 %), after that Konjic municipality (3.953 or 12,2 %), followed by Čapljina (3.113 or 9,6 %), Čitluk (2.443 or 7,5 %), Jablanica (2.256 or 7 %), Stolac (2.097 or 6,5 %), Prozor - Rama (1.915 or 5,9 %), Neum (380 or 1,2 %) and municipality Ravno with 33 unemployed persons in the Register.

In the qualification structure of unemployed persons the biggest number makes **3. level of education** 11.735, what presents a portion of 36,2 %, followed by **4. level of education** with 9.580 persons or 29,3 %, **1. level of education** with 6.793 or 21 %, **71. level of education** with 2.013 or 6,2 %, **61. level of education** with 713 or 2,2 %, **72. level of education** with 602 or 1,9 %, **2. level of education** with 534 or 1,7 %, **62. level of education** with 365 or 1,1 %, **5. level of education** with 133 or 0,4 %.

At the end of September 2013., there were 16.717 women what makes 51,6 % out of total number of persons were looking for a job.

In a total number of unemployed on job waits: till one year 7.191 or 22,1 % and over nine years 6.990 or 21,6 % persons. In the register young persons till 30 years of age make 32,3 % (10.447 persons), and every fourth person in the register is older than 50 years of age (7.493 or 23,1 %).

There were 13.298 persons who were looking for a job for a first time, what makes 41,1 % out of total number. The number of women who were looking for job for the first time, was 7.476 or 21,9 % from the total number of unemployed persons.

The biggest number of the persons without employment, by the single levels of education, on the 30.09.2013. was in next professions:

1. & 2. LEVEL OF EDUCATION:

- workers without profession..... 6.773
- typist 90
- cook assistant 61
- textile garment worker 58
- mason assistant 29
- tailor 26
- assistant of florist..... 23
- dyer assistant..... 17
- garment sewer 16
- etc.

3, 5 STUPANJ STRUČNOG OBRAZOVANJA:

- prodavač..... 2189
- frizer za žene..... 879
- automehaničar..... 878
- bravar..... 818
- konobar..... 642
- kuhar..... 587
- vozač teretnog vozila..... 467
- kovinotokar..... 455
- itd.

4 STUPANJ STRUČNOG OBRAZOVANJA:

- ekonomski tehničar..... 1681
- maturant gimnazije..... 1426
- strojarski tehničar..... 801
- medicinski tehničar..... 490
- tehničar cestovnog prometa..... 450
- turistički animator..... 396
- poljoprivredni tehničar..... 368
- elektrotehničar..... 341
- itd.

61, 62 STUPANJ STRUČNOG OBRAZOVANJA:

- ekonomski službenik..... 213
- pravnik..... 107
- učitelj predškolske djece..... 107
- razredni učitelj..... 64
- socijalni radnik..... 41
- nastavnik kemije..... 33
- nastavnik maternjeg jezika..... 28
- itd.

71, 72, 8 STUPANJ STRUČNOG OBRAZOVANJA:

- pravnik..... 433
- ekonomist..... 2288
- inženjer agronom..... 134
- profesor engleskog jezika..... 125
- psiholog..... 111
- profesor razredne nastave..... 100
- profesor hrvatskog jezika..... 88
- pedagog..... 87
- ekonomist za financije..... 84
- novinar..... 77
- inženjer računarstva..... 66
- profesor tjelesne i zdravstvene kulture..... 63
- strojarski inženjer..... 57
- itd.

3. & 5. LEVEL OF EDUCATION:

• salesman.....	2189
• ladies hairdresser	879
• car mechanic	878
• locksmith.....	818
• waiter	642
• cook.....	587
• driver.....	467
• lathe operator	455
• etc.	

4. LEVEL OF EDUCATION:

• economy technician	1681
• gymnasium graduate.....	1426
• machine technician	801
• medicine technician	490
• roadtraffic technician	450
• tourist technician.....	396
• agronomy technician.....	368
• electro-technician.....	341
• etc.	

61. & 62. LEVEL OF EDUCATION:

• economist.....	213
• lawyer	107
• pre-school teacher.....	107
• class teacher	64
• social worker.....	41
• chemistry teacher	33
• native-tongue teacher.....	28
• etc.	

71., 72. & 8 LEVEL OF EDUCATION:

• lawyer	433
• economist.....	288
• agriculture engineer	134
• english language professor	125
• psychologist	111
• class professor.....	100
• professor of Croatian language.....	88
• pedagogist.....	87
• economist (financial)	84
• journalist	77
• informatics engineer	66
• professor of physical and health culture	63
• machine engineer	57
• etc.	

U ovom mjesecu evidentirano je 872 novoprijavljenih osoba. Istodobno je zbog zaposlenja brisano 815 osoba, a po raznim drugim osnovama (promjena stupnja stručnog obrazovanja, neredovito javljanje, stjecanje uvjeta za mirovinu, preseljenje, uključanje u redovito školovanje, smrt, ostvarenje prihoda iznad četvrtine prosječne mjesečne plaće u FBiH iz prethodne godine, itd.) brisano je sa evidencije još 210 osoba.

Od ukupnog broja novoprijavljenih osoba njih 439 su se javili na evidenciju zbog prestanka radnog odnosa.

Koncem rujna zdravstvenu zaštitu putem Službe za zapošljavanje koristilo je 23.725 nezaposlenih osoba ili 73,2 %. To znači da na svake četiri osobe evidentirane kod Službe za zapošljavanje tri su istodobno i korisnici zdravstvene zaštite.

Promatrano po općinama najveći udio korisnika zdravstvene zaštite u ukupnom broju nezaposlenih ima Ravno 84,8 %, Prozor – Rama 77,5 %, Čitluk 76,7 %, Stolac 75,9 %, Čapljina 75,5 %, Mostar 74,1 %, Jablanica 74,1 %, Neum 68,4 % i Konjic 62 %.

Koncem mjeseca evidentiran je i 871 korisnik novčane naknade što je u odnosu na prošli mjesec povećanje za 2,1 %. Od ukupnog broja 53,6 % korisnika novčane naknade otpada na Mostar, na Konjic 10,5 %, na Čaplinu 9,5 %, na Čitluk 8,6 %, na Jablanicu 7 %, itd.

U ovom mjesecu četiri osobe sa evidencije nezaposlenih stekle su pravo na dokup staža do tri godine za odlazak u mirovinu.

Na evidenciji je bilo ukupno 5.690 razvojačenih branitelja (svaki peti na evidenciji), kao i 979 članova obitelji poginulih i nestalih branitelja. Broj razvojačenih branitelja je za 0,4 % manji nego prošlog mjeseca.

U ukupnom broju nezaposlenih osoba koncem rujna nalazi se i 245 ratnih vojnih invalida, 300 osoba sa faktorom otežane zapošljivosti, kao i 481 ostalih invalida.

U rujnu su poduzeća putem Službe za zapošljavanje iskazala potrebu za 47 djelatnika. Tijekom ovog mjeseca 815 osoba sa evidencije nezaposlenih je zasnovalo radni odnos.

Najbrojnija zanimanja u kojima su se osobe zaposlile su: radnik za jednostavne poslove 47, profesor razredne nastave 36, maturant gimnazije 32, ekonomski tehničar 28, prodavač 25, profesor hrvatskog jezika 23, profesor engleskog jezika 21, automehaničar 17, strojarski tehničar 17, profesor njemačkog jezika 15, ekonomista 13, konobar 12, nastavnik razredne nastave 11, vozač teretnog vozila 10, profesor bosanskog jezika 10, frizer 9, frizer za žene 9, kuhar 9, itd.

Najviše osoba se zaposlilo u obrazovanju, trgovini, ugostiteljstvu, posredovanju nekretninama, prerađivačkoj industriji, prijevozu, skladištenju i vezama, građevinarstvu, poljoprivredi, ostalim javnim, društvenim, socijalnim i osobnim uslužnim djelatnostima, zdravstvu i socijalnoj skrbi, itd.

Uz prethodnu suglasnost Federalnog zavoda za zapošljavanje tijekom izvještajnog mjeseca je izdano 11 radnih dozvola strancima.

Prema podacima Federalnog zavoda za statistiku, dobivenih od organizacija – poslodavaca, u lipnju 2013. godine u Hercegovачko – Neretvanskoj županiji / kantonu bilo je zaposleno 46.757 radnika.

U privredi je radilo 26.604 djelatnika ili 56,9 %, a u neprivredi 20.153 ili 43,1 %.

Broj zaposlenih u lipnju 2013. u odnosu na prosjek 2012. godine veći je za 1.315 radnika ili za 2,9 %, a u odnosu na svibanj 2013. veći za 345 radnika ili za 0,7 %.

In the observed month there were 872 newly-registered persons evidenced. At the same time because of employment 815 persons were erased, also by other different reasons (changing the level of education, irregular advising, gaining a conditions for pension, removal, income over a quarter of monthly salary in F BiH, death, etc.) 210 persons were erased from the Register.

Out of a total number of newly reported 439 persons reported themselves because of work ceasing.

At the end of September through the Service for employment (Labour Service), health care was using 23.725 unemployed persons or 73,2 %. That means, that on every fourth person registered at the Service, three of them are at the same time users of health care.

Observed by municipality the biggest portion of health care users in a total number of unemployed has Ravno 84,8 %, followed by Prozor - Rama 77,5 %, Čitluk 76,7 %, Stolac 75,9 %, Čapljina 75,5 %, Mostar 74,1 %, Jablanica 74,1 %, Neum 68,4 % and Konjic 62 %.

At the end of September 871 users of pecuniary aid were evidenced and in comparison with last month has grown for 2,1 %. Out of a total number 53,6 % of users of pecuniary aid belong to Mostar; 10,5 % to Konjic; 9,5 % to Čapljina; 8,6 % to Čitluk and 7 % to Jablanica.

During this month four persons from the Register did make additional payment to the three years of pension contribution.

Total number of the demilitarize soldiers in the Register was 5.690 (every fifth in the Register), as well as 979 family members of fallen and missing soldiers (defenders). The number of demilitarize soldiers is less for 0,4 % in comparison with last month.

In a total number of unemployed persons at the end of September there were 245 disabled war veterans, 300 persons with aggravating employment factor and 481 other invalids.

In September companies (firms) shown need for 47 workers. During this month 815 persons from the Register were employed.

During this month the most numerous employed professions were: workers for simple jobs 47, class professor 36, gymnasium graduated 32, economy technician 28, salesman 25, croatian language professor 23, english language professor 21, car mechanic 17, machine technician 17, german language professor 15, economist 13, waiter 12, class teacher 11, truck driver 10, bosnian language professor 10, hairdresser 9, ladies hairdresser 9, cook 6, etc.

The biggest number was employed in the education, commerce, catering, real estate, manufacturing industry, transportation, stocks and connections, civil engineering, agronomy, other public, social and personal obliging activities, health and social care, etc.

Following agreement with Federal Labour service during reported month 11 work permits were issued to the foreigners.

Following the datas of the Federal Institute for statistics, obtained from organizations–employers, in June 2013., 46.757 workers were employed in H-N canton.

26.604 workers or 56,9 % worked in the economy, and 20.153 or 43,1 % worked in the non-economy.

The number of employed in June 2013. in a comparison with an average in 2012. has grown for the 1.315 workers or 2,9 %, and in comparison with May 2013. has grown for the 345 workers or 0,7 %.

TABELA 1. – TABLE 1.

ZAPOSLENOST po djelatnostima u Hercegovačko – Neretvanskom kantonu / županiju *
EMPLOYMENT by activities at the Herzegovina – Neretva Canton

DJE LATNOST – ACTIVITY	BROJ ZAPOSLENIH – NO. OF EMPLOYED				
	Prosje k 2012. Average 2012.	V 2013.	VI 2013.	INDEKS – INDEKS	
				VI 2013. Pros-aver. 2012.	VI 2013. V 2013.
UKUPNO HNŽ/K – TOTAL HN CANTON	45.442	46.412	46.757	102,9	100,7
<i>A – Poljoprivreda, šumarstvo i ribolov – Agriculture, forestry and fishing</i>	600	606	576	96,0	95,0
<i>B – Vađenje ruda i kamena – Mining</i>	144	110	107	74,6	97,3
<i>C – Prerađivačka industrija – Manufacturing</i>	6.058	6.400	6.474	106,9	101,2
<i>D – proizvodnja i opskrba električnom energijom, plinom i parom i klimatizacija – Production and supply of electricity and gas</i>	1.883	1.817	1.813	96,3	99,8
<i>E – Opskrba vodom, uklanjanje otpadnih voda, upravljanje otpadom, te sanacija okoliša – Water supply, effluent removing, waste management</i>	973	977	974	100,1	99,7
<i>F – Građevinarstvo – Construction</i>	2.367	2.291	2.296	97,0	100,2
<i>G – Trgovina na veliko i malo; popravak motornih vozila i motocikala – Retail and wholesale trade; repair of motor vehicles and motorcycles</i>	7.906	8.223	8.347	105,6	101,5
<i>H – Prijevoz, skladištenje – Transport and storage</i>	2.206	2.278	2.271	102,9	99,7
<i>I – Hotelijerstvo i ugostiteljstvo – Hotel industry and catering</i>	1.972	2.170	2.364	119,9	108,9
<i>J – Informacije i komunikacije – Information and communication</i>	1.402	1.387	1.382	98,6	99,6
<i>K – Financijske djelatnosti i osiguranje – Financial activities and insurance</i>	1.440	1.408	1.410	97,9	100,1
<i>L – Poslovanje nekretninama – Real estate</i>	151	113	113	74,8	100,0
<i>M – Stručne, naučne i tehničke djelatnosti – Scientific and technical activities</i>	807	885	872	108,1	98,5
<i>N – Administrativne i pomoćne uslužne djelatnosti – Administrative and service activities</i>	2.092	2.062	2.087	99,8	101,2
<i>O – Javna uprava i obrana; obvezno socijalno osiguranje – Public administration and defence; obligatory social insurance</i>	4.749	4.756	4.755	100,1	100,0
<i>P – Obrazovanje – Education</i>	4.269	4.379	4.381	102,6	100,0
<i>Q – Zdravstvena i socijalna skrb – Health and social care</i>	3.643	3.740	3.754	103,1	100,4
<i>R – Umjetnost, zabava i rekreacija – Art, entertainment and recreation</i>	1.219	1.180	1.182	97,0	100,2
<i>S – Ostale uslužne djelatnosti – Other service activities</i>	463	500	500	108,1	100,0
<i>00 – Neraspoređeno po djelatnostima SKD</i>	1.101	1.130	1.099	99,8	97,3

TABELA 2. - TABLE 2.

ZAPOSLENOST PO OPĆINAMA ** - EMPLOYMENT BY MUNICIPALITIES

OPĆINA MUNICIPALITY	BROJ ZAPOSLENIH – NO. OF EMPLOYED				
	Prosje k 2012. Average 2012.	V 2013.	VI 2013.	INDEKS – INDEKS	
				VI 2013. Pros.-Aver. 2012.	VI 2013. V 2013.
UKUPNO H-N Ž – TOTAL H-N Canton	45.442	46.412	46.757	102,9	100,7
<i>ČAPLJINA</i>	3.411	3.365	3.320	97,3	98,7
<i>ČITLUK</i>	4.448	4.704	4.822	108,4	102,5
<i>JABLANICA</i>	1.609	1.874	1.887	117,3	100,7
<i>KONJIC</i>	4.455	4.683	4.697	105,4	100,3
<i>MOSTAR</i>	28.275	28.862	29.012	102,6	100,5
<i>NEUM</i>	949	913	1.011	106,5	110,7
<i>PROZOR-RAMA</i>	1.322	1.047	1.046	79,1	99,9
<i>RAVNO</i>	74	66	65	87,8	98,5
<i>STOLAC</i>	899	898	897	99,8	99,9

* Statistički podaci o privrednim i drugim kretanjima u Federaciji BiH po

** županijama/kantonima Federalnog Zavoda za statistiku, za kolovoz 2013.

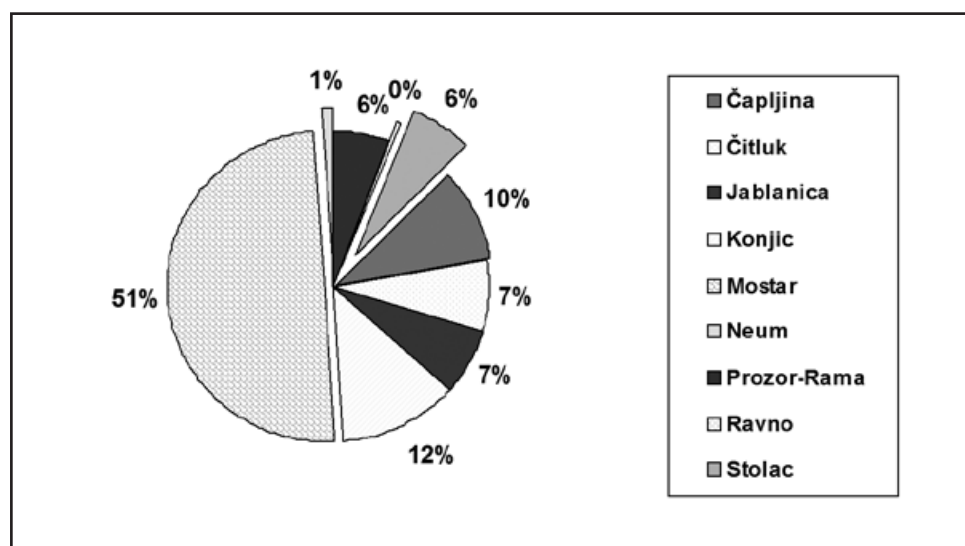
(Statistic datas from the Federal Institute for statistics about economy and other movements in F BiH by Cantons, August 2013.)

TABELA 3. – TABLE 3.

**PREGLED STANJA I FLUKTUACIJE NEZAPOSLENIH OSOBA TIJEKOM MJESECA
RUJNA 2013. GODINE**

REVIEW OF THE STATE AND FLUCTUATION OF UNEMPLOYED PERSONS DURING SEPTEMBER 2013.

PODRUŽNICA BRANCH OFFICE	Prosječan broj nezaposlenih u 2012. Average number of unemployed in 2012.	R U J A N 2013. GODINE – SEPTEMBER 2013.					INDEKS - INDEX	
		Stanje State on 31.08. 2013.	broj novoprijavljenih no. of newly – reported	brisani zbog zaposlenja erased because employment	brisani ostali razlozi erased – otehr reasons	Stanje State 30.09. 2013.	7: 2	7: 3
1	2	3	4	5	6	7	8	9
ČAPLJINA	2885	3107	115	78	31	3113	107,9	100,2
ČITLUK	2179	2409	110	67	9	2443	112,1	101,4
JABLANICA	2127	2287	52	52	31	2256	106,1	98,6
KONJIC	3873	3990	101	105	33	3953	102,1	99,1
MOSTAR	15272	16359	375	441	87	16206	106,1	99,1
NEUM	363	355	36	10	1	380	104,7	107,0
PROZOR-RAMA	1838	1923	29	24	13	1915	104,2	99,6
RAVNO	31	33	0	0	0	33	106,5	100,0
STOLAC	1964	2086	54	38	5	2097	106,8	100,5
UKUPNO-TOTAL	30532	32549	872	815	210	32396	106,1	99,5



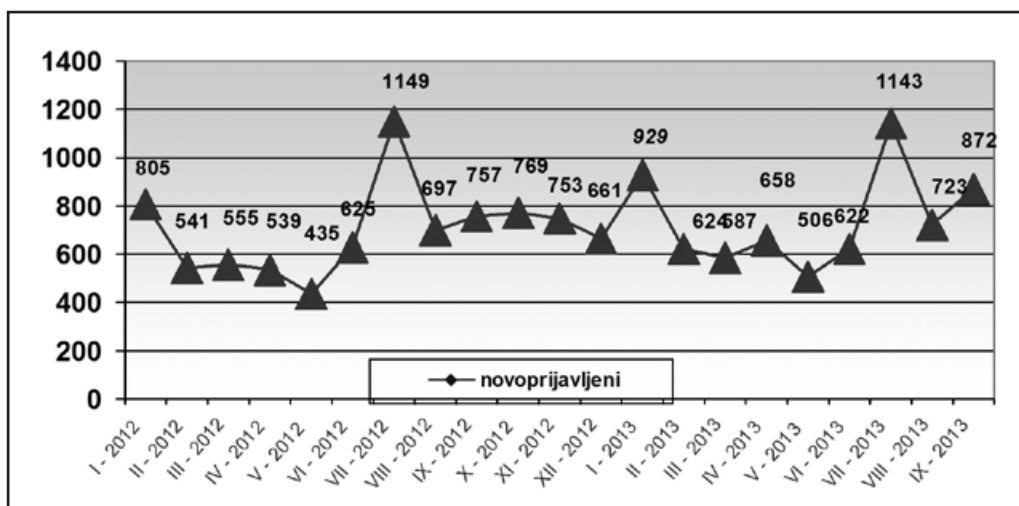
GRAFIKON -1
UČEŠĆE NEZAPOSLENIH OSOBA PO OPĆINAMA NA DAN 30.09. 2013.
CHART - 1
THE PORTION OF UNEMPLOYED PERSONS BY MUNICIPALITIES ON THE 30.09.2013.

TABELA 4. - TABLE 4.

**PREGLED BROJA NOVOPRIJAVLJENIH OSOBA NA EVIDENCIJI
U MJESECU RUJNU 2013. GODINE
- PO STUPNJU STRUČNOG OBRAZOVANJA -**

**REVIEW OF A NUMBER OF NEWLY-REPORTED PERSONS IN THE REGISTER IN
SEPTEMBER 2013. - BY THE LEVEL OF EDUCATION -**

PODRUŽNICA BRANCH OFFICE	Ukupno TOTAL	od toga žena Women	PO STUPNJU STRUČNOG OBRAZOVANJA LEVEL OF EDUCATION									
			1	2	3	4	5	61	62	71	72	8
ČAPLJINA	115	57	13	4	52	34	0	4	3	1	4	0
ČITLUK	110	49	7	0	43	47	0	0	0	6	7	0
JABLANICA	52	19	3	0	23	20	1	0	2	3	0	0
KONJIC	101	35	26	2	32	27	1	1	2	8	2	0
MOSTAR	375	179	28	2	124	150	1	11	10	37	12	0
NEUM	36	15	4	0	16	16	0	0	0	0	0	0
PROZOR -RAMA	29	14	4	0	15	5	0	1	0	3	1	0
RAVNO	0	0	0	0	0	0	0	0	0	0	0	0
STOLAC	54	21	4	1	17	27	1	0	0	2	2	0
UKUPNO TOTAL	872	389	89	9	322	326	4	17	17	60	28	0



GRAFIKON - 2

**BROJ NOVOPRIJAVLJENIH OSOBA NA EVIDENCIJI NEZAPOSLENIH PO MJESECIMA
CHART - 2**

THE NUMBER OF NEWLY-REPORTED PERSONS IN THE REGISTER BY MONTHS

TABELA 5. – TABLE 5.

**PREGLED BROJA NEZAPOSLENIH OSOBA NA EVIDENCIJI
NA DAN 30.09. 2013.GODINE
- PO STUPNJU STRUČNOG OBRAZOVANJA I SPOLU -**

**REVIEW OF A NUMBER OF UNEMPLOYED PERSONS IN THE REGISTER ON THE 30.09.2013.
- BY THE LEVEL OF EDUCATION AND GENDER -**

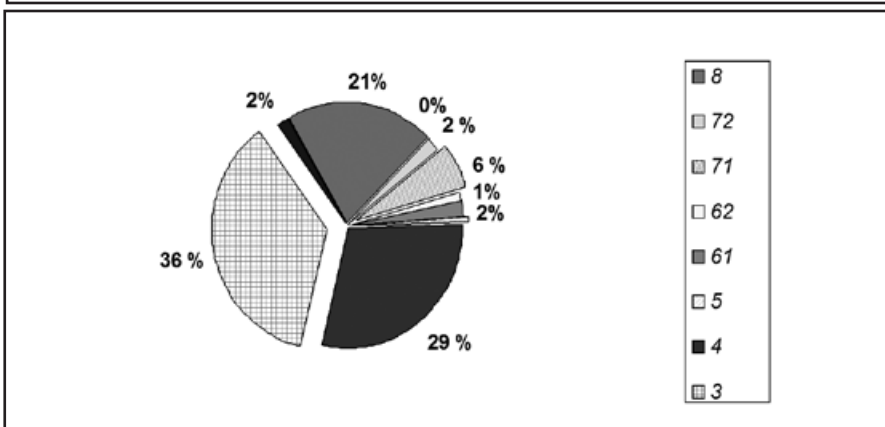
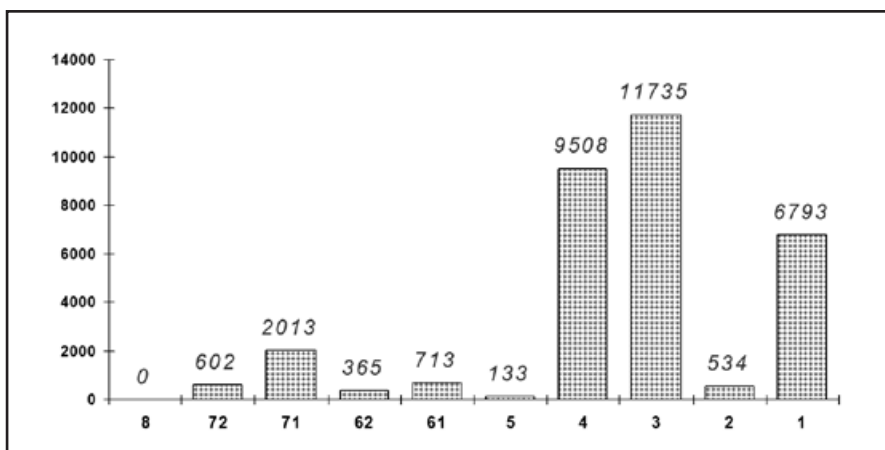
PODRUŽNICA BRANCH OFFICCE	UKUPNO TOTAL		STUPANJ STRUČNOG OBRAZOVANJA LEVEL OF EDUCATION									
			1	2	3	4	5	61	62	71	72	8
			ČAPLJINA	Svega Total	3113	575	65	1190	947	20	80	47
	Žena women	1607	307	31	520	530	3	61	28	75	52	0
ČITLUK	Svega Total	2443	300	24	1046	804	2	58	32	94	83	0
	Žena Women	1278	173	15	462	435	1	44	25	62	61	0
JABLANICA	Svega Total	2256	478	53	883	602	9	30	24	171	6	0
	Žena women	1105	283	22	312	343	0	19	10	113	3	0
KONJIC	Svega Total	3953	1417	27	1327	852	9	53	33	212	23	0
	Žena Women	1896	659	10	576	458	0	32	19	131	11	0
MOSTAR	Svega Total	16206	2911	307	5519	5234	88	406	181	1239	321	0
	Žena Women	8609	1700	184	2226	2977	7	286	111	895	223	0
NEUM	Svega Total	380	67	2	153	108	1	9	10	13	17	0
	Žena Women	182	27	1	72	51	0	5	7	8	11	0
PROZOR - RAMA	Svega Total	1915	535	31	769	402	0	40	22	71	45	0
	Žena Women	970	242	10	341	256	0	31	17	42	31	0
RAVNO	Svega Total	33	7	1	13	9	0	0	0	3	0	0
	Žena Women	14	2	1	4	5	0	0	0	2	0	0
STOLAC	Svega Total	2097	503	24	835	550	4	37	16	97	31	0
	Žena Women	1056	295	16	327	305	0	29	10	52	22	0
UKUPNO HNK/Ž	Svega Total	32396	6793	534	11735	9508	133	713	365	2013	602	0
TOTAL HNK/Ž	Žena women	16717	3688	290	4840	5360	11	507	227	1380	414	0

TABELA 6. – TABLE 6.

**NEZAPOSLENE OSOBE NA EVIDENCIJI NA DAN 30.09. 2013.
- PO STUPNJU STRUČNOG OBRAZOVANJA -**

**UNEMPLOYED PERSONS IN THE REGISTER ON THE 30.09.2013.
- BY THE LEVEL OF EDUCATION -**

<i>Stupanj stručnog obrazovanja Level of education</i>	<i>Broj radnika No. of workers</i>	<i>Udio % Portion</i>
8	0	0,0
72	602	1,9
71	2013	6,2
62	365	1,1
61	713	2,2
5	133	0,4
4	9508	29,3
3	11735	36,2
2	534	1,7
1	6793	21,0
UKUPNO Total	32396	100,0



GRAFIKON - 3

NEZAPOSLENE OSOBE PO STUPNJU STRUČNOG OBRAZOVANJA NA DAN 30.09.2013.god.

CHART - 3

UNEMPLOYED PERSONS BY THE LEVEL OF EDUCATION ON THE 30.09.2013.

TABELA 7. – TABLE 7.

**PREGLED BROJA NEZAPOSLENIH OSOBA PO DUŽINI ČEKANJA NA ZAPOSLENJE
- PO STUPNJU STRUČNOG OBRAZOVANJA NA DAN 30.09. 2013. GODINE**

**REVIEW OF THE UNEMPLOYED PERSONS BY TIME SPAN FOR JOB
- BY THE LEVEL OF EDUCATION ON THE 30.09. 2013.**

DUŽINA ČEKANJA TIME SPAN	UKUPNO TOTAL		STUPANJ STRUČNOG OBRAZOVANJA LEVEL OF EDUCATION									
			1	2	3	4	5	61	62	71	72	8
			<i>Do 6 mjeseci till 6 months</i>	<i>Svega Total</i>	3957	462	26	1256	1445	14	92	92
	<i>Žena Women</i>	1900	226	9	421	716	3	66	63	282	114	0
<i>6 - 9 mjeseci 6 - 9 months</i>	<i>Svega Total</i>	1557	218	16	468	520	8	54	54	144	75	0
	<i>Žena Women</i>	734	105	6	160	252	0	32	37	99	43	0
<i>9 - 12 mjeseci 9 - 12 months</i>	<i>Svega Total</i>	1476	219	9	423	492	1	29	50	137	116	0
	<i>Žena Women</i>	779	119	6	167	275	0	19	29	90	74	0
<i>12 - 18 mjeseci 12-18 months</i>	<i>Svega Total</i>	2566	292	28	918	874	4	56	47	273	74	0
	<i>Žena Women</i>	1313	164	15	368	466	0	47	25	175	53	0
<i>18 - 24 mjeseci 18-24 months</i>	<i>Svega Total</i>	2102	353	11	615	701	4	52	59	227	80	0
	<i>Žena Women</i>	1045	163	4	223	345	1	37	40	169	63	0
<i>2 - 3 godine 2 - 3 years</i>	<i>Svega Total</i>	3188	631	36	1050	987	10	69	30	303	72	0
	<i>Žena Women</i>	1642	377	23	420	498	2	49	19	205	49	0
<i>3 - 5 godina 3 - 5 years</i>	<i>Svega Total</i>	4486	783	66	1703	1463	12	138	23	283	15	0
	<i>Žena Women</i>	2415	464	29	795	809	1	99	9	199	10	0
<i>5 - 7 godina 5 - 7 years</i>	<i>Svega Total</i>	4033	1178	86	1608	946	23	58	4	126	4	0
	<i>Žena Women</i>	1895	545	50	621	548	2	34	2	90	3	0
<i>7 - 9 godina 7 - 9 years</i>	<i>Svega Total</i>	2331	541	71	1009	605	7	45	3	46	4	0
	<i>Žena Women</i>	1270	302	38	453	413	0	31	2	28	3	0
<i>Preko 9 god. Over 9 years</i>	<i>Svega Total</i>	6700	2116	185	2685	1475	50	120	3	63	3	0
	<i>Žena Women</i>	3724	1223	110	1212	1038	2	93	1	43	2	0
UKUPNO	<i>Svega Total</i>	32396	6793	534	11735	9508	133	713	365	2013	602	0
TOTAL	<i>Žena women</i>	16717	3688	290	4840	5360	11	507	227	1380	414	0

TABELA 8. – TABLE 8.

**PREGLED BROJA NEZAPOSLENIH OSOBA PO GODINAMA STAROSTI
I STUPNJU STRUČNOG OBRAZOVANJA NA DAN 30.09. 2013. GODINE**

**REVIEW OF THE UNEMPLOYED PERSONS BY AGE AND THE LEVEL OF EDUCATION
ON THE 30.09.2013.**

STAROSNA DOB AGE GROUP	UKUPNO TOTAL		STUPANJ STRUČNOG OBRAZOVANJA LEVEL OF EDUCATION									
			1	2	3	4	5	61	62	71	72	8
			15–19 godina 15–19 years	Svega Total	1412	102	12	820	477	1	0	0
	Žena Women	497	48	2	269	177	1	0	0	0	0	0
20–24 godina 20 – 24 years	Svega Total	3888	173	47	1398	1903	2	8	115	175	67	0
	Žena Women	1657	72	20	484	792	0	7	85	140	57	0
25–29 godina 25 – 29 years	Svega Total	5147	332	42	1424	1655	1	135	203	861	494	0
	Žena Women	2822	148	17	635	864	1	96	119	613	329	0
30–34 godina 30 – 34 years	Svega Total	4075	526	30	1576	1189	4	159	30	542	19	0
	Žena Women	2176	240	6	739	680	0	123	11	364	13	0
35–39 godina 35 – 39 years	Svega Total	3446	860	34	1376	850	1	138	7	168	12	0
	Žena Women	1864	458	22	619	538	1	99	6	111	10	0
40–44 godina 40 – 44 years	Svega Total	3327	1018	50	1291	826	0	63	6	68	5	0
	Žena Women	1898	531	28	646	589	0	48	5	47	4	0
45–49 godina 45 – 49 years	Svega Total	3625	968	62	1425	1073	6	41	3	47	0	0
	Žena Women	2074	545	37	668	760	2	30	1	31	0	0
50–54 godina 50 – 54 years	Svega Total	3362	1075	83	1066	987	27	64	1	57	2	0
	Žena Women	1804	662	61	353	648	2	45	0	33	0	0
55–59 godina 55 – 59 years	Svega Total	2795	1159	111	941	391	64	62	0	66	1	0
	Žena Women	1309	653	59	293	233	1	41	0	28	1	0
60–64 godina 60 – 64 years	Svega Total	1297	567	62	415	153	27	43	0	28	2	0
	Žena Women	605	323	37	133	78	3	18	0	13	0	0
65 i više > 65	Svega Total	22	13	1	3	4	0	0	0	1	0	0
	Žena Women	11	8	1	1	1	0	0	0	0	0	0
UKUPNO	Svega Total	32396	6793	534	11735	9508	133	713	365	2013	602	0
TOTAL	Žena women	16717	3688	290	4840	5360	11	507	227	1380	414	0

TABELA 9. – TABLE 9.

**PREGLED BROJA NEZAPOSLENIH OSOBA PO GODINAMA STAROSTI, DUŽINI
ČEKANJA NA ZAPOSLENJE I SPOLU NA DAN 30.09. 2013. GODINE**

**REVIEW OF THE UNEMPLOYED PERSONS BY AGE, TIME SPAN FOR JOB AND GENDER
ON THE 30.09.2013.**

STAROSNA DOB	UKUPNO TOTAL	DUŽINA ČEKANJA									
		TIME SPAN									
		Do 6 mj.	6-9 mj.	9-12 mj.	12-18 mj.	18-24 mj.	2-3 g	3-5 g	5-7 g	7-9 g	Preko 9 g
AGE GROUP	ŽENA WOMEN										
15-19 g.	1412	874	38	56	391	11	40	2	0	0	0
15-19 y.	497	296	17	18	148	4	13	1	0	0	0
20-24 g.	3888	578	257	315	506	356	651	891	317	17	0
20-24 y.	1657	301	124	171	244	136	211	337	123	10	0
25-29 g.	5147	759	369	362	499	569	640	776	409	449	315
25-29 y.	2822	435	197	198	283	351	378	420	209	214	137
30-34 g.	4075	465	213	182	332	309	487	668	400	323	696
30-34 y.	2176	251	105	94	165	128	265	359	241	193	375
35-39 g.	3446	323	202	139	212	208	321	508	412	251	870
35-39 y.	1864	163	71	79	108	94	177	300	220	150	502
40-44 g.	3327	257	132	110	170	162	269	408	501	260	1058
40-44 y.	1898	139	64	62	94	79	161	263	243	144	649
45-49 g.	3625	238	120	132	158	179	252	392	579	327	1248
45-49 y.	2074	138	62	69	93	101	145	251	276	188	751
50-54 g.	3362	207	99	89	139	131	249	378	621	328	1121
50-54 y.	1804	87	47	44	92	68	152	226	264	182	642
55-59 g.	2795	185	84	72	124	121	183	320	523	249	934
55-59 y.	1309	62	31	34	67	58	89	178	209	131	450
60-64 g.	1297	70	43	19	34	56	90	140	266	127	452
60-64 y.	605	27	16	10	18	26	48	79	109	58	214
>65	22	1	0	0	1	0	6	3	5	0	6
	11	1	0	0	1	0	3	1	1	0	4
TOTAL	32396	3957	1557	1476	2566	2102	3188	4486	4033	2331	6700
	16717	1900	734	779	1313	1045	1642	2415	1895	1270	3724

TABELA 10. – TABLE 10.

**PREGLED BROJA NEZAPOSLENIH OSOBA NA EVIDENCIJI
NA DAN 30.09. 2013. GODINE - NEZAPOSLENE OSOBE BEZ RADNOG ISKUSTVA PO
STUPNJU STRUČNOG OBRAZOVANJA -**

**REVIEW OF THE UNEMPLOYED PERSONS IN THE REGISTER ON THE 30.09.2013.
– UNEMPLOYED PERSONS WITHOUT A WORK EXPERIENCE BY THE LEVEL OF EDUCATION -**

PODRUŽNICA BRANCH OFFICE	Ukupno Total	od toga žena Women	PO STUPNJU STRUČNOG OBRAZOVANJA LEVEL OF EDUCATION									
			1	2	3	4	5	61	62	71	72	8
ČAPLJINA	1217	646	191	26	439	390	0	27	38	45	61	0
ČITLUK	822	403	71	6	330	283	1	13	27	33	58	0
JABLANICA	1060	577	226	10	394	289	0	6	18	114	3	0
KONJIC	1905	1052	661	11	566	462	0	20	27	136	22	0
MOSTAR	6255	3382	1068	139	1959	2024	7	101	128	581	248	0
NEUM	110	41	15	0	38	38	0	2	3	4	10	0
PROZOR –RAMA	767	418	134	8	354	157	0	15	17	42	40	0
RAVNO	8	3	1	0	3	2	0	0	0	2	0	0
STOLAC	1154	580	234	15	473	313	1	19	13	58	28	0
UKUPNO TOTAL	13298	7102	2601	215	4556	3958	9	203	271	1015	470	0

TABELA 11. – TABLE 11

PREGLED BROJA NEZAPOSLENIH OSOBA NA EVIDENCIJI**- PO NAJBROJNIJIM ZANIMANJIMA NA DAN 30.09. 2013. -****REVIEW OF A NUMBER OF UNEMPLOYED PERSONS IN THE REGISTER****BY THE MOST NUMEROUS PROFESSIONS ON THE 30.09. 2013. –**

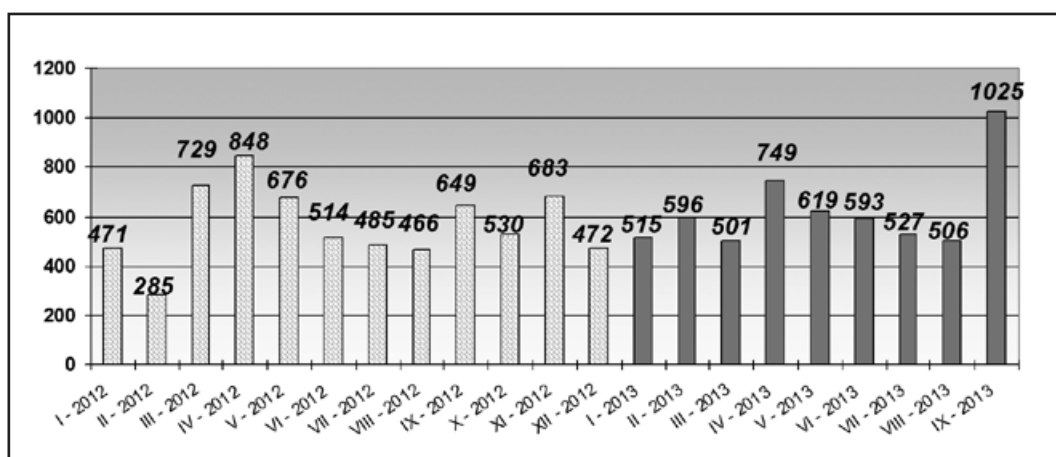
Šifra Code	NAZIV ZANIMANJA	PROFESSION	SVEGA TOTAL	OD TOGA ŽENA WOMEN
1 i 2-STUPANJ OBRAZOVANJA		1. & 2. – LEVEL OF EDUCATION		
999901	Radnici za jednostavne poslove.dn	Worker for simple jobs	6773	3674
411101	Daktilograf	Typist	90	90
913205	Kuhinjski pomoćnik	assistant of cook	61	25
932025	Radnik u tekstilnoj proizvodnji	Worker in textile production	58	55
712201	Pomoćni zidar	assistant of mason	29	1
743301	Krojač	Tailor	26	20
611206	Pomoćni cvjećar	Assistant of flowerist	23	9
714102	Moler	assistant of dyer	17	0
743603	Sivač	Sewer	16	16
931302	Tesarski radnik	Assistant of carpenter	13	0
514111	Frizer za žene	Ladies hairdresser	9	9
422301	Telefonist	Telephone operator	3	2
3 i 5 STUPANJ OBRAZOVANJA		3. & 5. LEVEL OF EDUCATION		
522102	Prodavač	salesman	2189	1727
514101	Frizer za žene	ladies hairdresser	879	823
723106	Automehaničar	car mechanic	878	0
722211	Bravar	locksmith	818	9
512303	Konobar	Waiter	642	108
512204	Kuhar	Cook	587	377
832401	Vozač teretnog vozila	Truck driver	467	2
722306	Kovinotokar	Lathe operator	455	33
743303	Krojač ženske odjeće	ladies wear tailor	397	387
724125	Elektromehaničar	electromechanic	286	10
732106	Keramičar	cheramist	222	1
712202	Zidar	Mason	216	15
742202	Stolar/postolar	carpenter	182	77
722308	Kovinoglodadž	Lathe operator	148	20
712401	Tesar	carpenter	115	1
721304	Autolimar	Car-body mechani	115	0
713702	Elektroinstalater	electrician	104	0
721306	Aviolimar	aeroplane tin-smith	98	0
721301	Limar	tin smith	74	0
713601	Instalater vodovoda i kanalizacije	Fitter of waterworks and sewage system	69	0
724320	Mehaničar elektroničar	Elektronician mechanist	64	1
724112	Autoelektričar	Car eletrician	59	0
713606	Instalater grijanja i klimatizacije	Fitter for heating and air conditioning	54	0
815901	Kemijski laborant	Laboratory technician	49	42
714204	Autolakirer	Varnisher	40	0
741102	mesar	butcher	30	2
611102	Ratar	agriculturist	26	21
722202	Alatničar	toolmaker	14	4
4 STUPANJ OBRAZOVANJA		4. LEVEL OF EDUCATION		
412110	Ekonomski tehničar	economy technician	1681	1173
419006	Maturant gimnazije	gymnasium graduated	1426	952
311552	Strojarski tehničar	machine technician	801	278
323106	Medicinska sestra	Nurse	490	361
413303	Tehničar drumskog prometa	Road traffic technician	450	91
341403	Turistički animator	Tourist animator	396	246
321212	Poljoprivredni tehničar	agriculture technician	368	227
311320	Elektrotehničar	electrotechnician	341	88
311214	Građevinski tehničar	civil engineering technician	245	91
311407	Tehničar elektroničar za računare	electronic technician for computers	200	26
311915	Tekstilni tehničar	Textile technician	193	173
419001	Upravni službenik	Managerial officer	166	146
311213	Građevinski tehničar visokogradnje	civil engineering technician	145	67
341501	Komercijalist	comercialist	141	93
322801	Farmaceutski tehničar	Pharmaceutical technician	110	94
419005	Administrativni službenik	Administrative officer	106	90
413312	Prometni tehničar	Traffic technician	103	20
311922	Grafičarski tehničar	Graphic technician	81	25
311226	Geodetski tehničar	Geodetic technician	70	23
322502	Zubni tehničar	Dental technician	61	46

311418	Tehničar elektronike	Electronical technician	59	8
311115	Kemijski tehničar	Chemistry technician	45	35
321213	Sumarski tehničar	Forestry technician	28	16
322201	Sanitarni tehničar	Sanitary technician	28	20
213111	Programer	programer	23	21
311706	Rudarski tehničar	Minery technician	21	10
321201	Ratarski tehničar	Agricultural technician	20	15
311748	Tehničar metalurgije	Metallurgic technician	17	10
322501	Stomatološka sestra	Stomatology nurse	16	15
321206	Vinogradarski tehničar	Wine-grower technician	12	7
516201	policijac	Policeman	10	0
61 i 62 STUPANJ OBRAZOVANJA		61. & 62. LEVEL OF EDUCATION		
412109	Ekonomski službenik	Economist	213	140
242912	Pravnik	Lawyer	107	74
233201	Učitelj predškolske djece	Preschool teacher	107	104
233101	Razredni učitelj	Class teacher	64	59
346006	Socijalni radnik	Social worker	41	34
233114	Nastavnik kemije	Chemistry teacher	33	27
233103	Nastavnik maternjeg jezika	Native tongue teacher	28	28
233115	Nastavnik biologije	Biology teacher	24	21
233105	Nastavnik povijesti	History teacher	22	17
213121	Inženjer računarstva	Computer engineer	22	9
245102	Novinar	Journalist	19	10
223004	Fizioterapeut	Physical therapist	18	11
244220	Kriminalist	Criminologist	18	5
213122	Informatičar	Informatician	17	7
214206	Građevinski inženjer	Civil engineer	16	5
222908	Inženjer medicinske radiologije	Radiology engineer	12	7
214115	Inženjer drumskog prometa	Traffic engineer	11	3
233109	Nastavnik tjelesne i zdravstvene kulture	Teacher of physical and health culture	10	1
233111	Nastavnik matematike	Teacher of mathematic	5	4
233106	Nastavnik zemljopisa	Geography teacher	5	4
233108	Nastavnik likovne kulture	Art teacher	3	1
233115	Nastavnik tehničke kulture	Teacher of technical culture	2	1
71, 72 i 8 STUPANJ OBRAZOVANJA		71., 72. & 8. LEVEL OF EDUCATION		
242912	Pravnik	Lawyer	433	306
244123	Ekonomist	Economist	288	201
221315	Inženjer agronom	Agronomy engineer	134	74
232105	Profesor engleskog jezika	english language professor	125	102
244508	Psiholog	psychologist	111	95
233117	Profesor razredne nastave	Class professor	100	93
232102	Profesor hrvatskog jezika	Croatian language professor	88	79
235105	Pedagog	Pedagogue	87	82
244101	Ekonomist za financije	Financial economist	84	69
245102	Novinar	journalist	77	57
213121	Inženjer računarstva	Computer engineer	66	26
232131	Profesor tjelesne i zdravstvene kulture	Professor of physical and health culture	63	10
214556	Strojarski inženjer	Mechanical engineer	57	15
232118	Profesor povijesti	History professor	51	25
214206	Građevinski inženjer	Civil engineer	43	17
232106	Profesor njemačkog jezika	german language professor	39	36
232101	Profesor bosanskog jezika	Bosnian language professor	36	33
232207	Profesor kemije	Professor of chemistry	35	30
232119	Profesor pedagogije	Pedagogy professor	32	27
232128	Profesor likovnih predmeta	Art professor	31	21
244304	Politolog	Politologist	30	16
232208	Profesor biologije	Professor of biology	29	22
214317	Inženjer elektrotehnike	Electrotehnic enginner	28	11
213122	Informatičar	Informatics	18	6
244220	Kriminalist	Police inspector	17	3
346006	Socijalni radnik	Social worker	16	16
232121	Profesor sociologije	Professor of sociology	12	7
214115	Inženjer drumskog prometa	Traffic engineer	12	1
214113	Inženjer arhitekture	Architect	11	8
235112	Pedagog – psiholog	Pedagogist – psychologist	10	10
222907	Sanitarni inženjer	Sanitary engineer	10	6
244201	Sociolog	Sociologist	9	6
214642	Inženjer prehrambene tehnologije	Food tehnology engineer	7	5
222210	Doktor stomatologije	Doctor of dentistry	7	5
222313	Veterinar	Veterinarian	7	5
232601	Profesor vjeronauke	Catechism professor	6	3
246015	teolog	teologist	5	0
232210	Profesor zemljopisa	Professor of geography	4	3
221103	Ekolog	Ecologist	4	3
244216	Komunikolog	communicologist	4	1
247007	Policijski inspektor	Police inspector	3	1
245502	Glumac	Actor/actress	3	0

TABELA 12. – TABLE 12.

**PREGLED BROJA UKUPNO BRISANIH OSOBA SA EVIDENCIJE
U MJESECU RUJNU 2013. - PO STUPNJU STRUČNOG OBRAZOVANJA -**
**REVIEW OF A TOTAL NUMBER OF ERASED PERSONS FROM THE REGISTER IN
SEPTEMBER 2013. - BY THE LEVEL OF EDUCATION -**

PODRUŽNICA BRANCH OFFICE	UKUPNO TOTAL ŽENA WOMEN	STUPANJ STRUČNOG OBRAZOVANJA LEVEL OF EDUCATION									
		1	2	3	4	5	61	62	71	72	8
		ČAPLJINA	109	12	2	15	31	3	7	3	28
	70	6	1	9	21	2	4	2	20	5	0
ČITLUK	76	1	1	13	19	0	3	1	21	17	0
	53	0	1	7	10	0	2	1	18	14	0
JABLANICA	83	13	0	35	16	1	2	1	12	3	0
	35	7	0	11	6	0	1	0	8	2	0
KONJIC	138	31	0	34	24	3	4	4	34	4	0
	62	7	0	10	8	2	3	3	26	3	0
MOSTAR	528	50	3	97	168	3	33	12	128	34	0
	296	27	2	28	79	1	28	7	100	24	0
NEUM	11	0	0	4	1	0	2	1	1	2	0
	8	0	0	2	1	0	2	1	0	2	0
PROZOR -RAMA	37	4	0	14	6	1	2	0	6	4	0
	20	1	0	6	2	1	2	0	4	4	0
RAVNO	0	0	0	0	0	0	0	0	0	0	0
	0	0	0	0	0	0	0	0	0	0	0
STOLAC	43	4	0	4	3	1	3	0	20	8	0
	30	3	0	1	1	1	3	0	14	7	0
UKUPNO TOTAL	1025	115	6	216	268	12	56	22	250	80	0
	574	51	4	74	128	7	45	14	190	61	0



GRAFIKON – 4
BROJ BRISANIH RADNIKA SA EVIDENCIJE PO MJESECIMA
CHART – 4
THE NUMBER OF ERASED WORKERS FROM THE REGISTER BY MONTHS

TABELA 13. – TABLE 13.

**PREGLED BROJA BRISANIH OSOBA S EVIDENCIJE U MJESECU RUJNU 2013. GODINE
PO RAZLOZIMA PRESTANKA VOĐENJA EVIDENCIJE**

**REVIEW OF A NUMBER OF ERASED PERSONS IN SEPTEMBER 2013.
BY REASONS OF ERASING FROM THE REGISTER**

PODRUŽNICA BRANCH OFFICE	Ukupno Total	Žena Women	PO RAZLOZIMA PRESTANKA VOĐENJA EVIDENCIJE REASON OF ERASING																			
			1	2	3	4	5	6	7	8	9	10	11	12	13	14	15	16	17	18	20	
			ČAPLJINA	109	70	78	0	0	0	0	6	0	3	0	0	0	12	1	0	2	6	1
ČITLUK	76	53	67	0	0	0	0	2	0	0	0	0	0	3	0	0	0	0	0	1	0	
JABLANICA	83	35	52	0	0	0	0	0	0	0	0	0	0	24	0	0	0	6	1	0	0	
KONJIC	138	62	105	0	0	0	0	3	0	3	1	0	0	16	0	0	4	4	0	2	0	
MOSTAR	528	296	439	1	1	0	0	9	0	13	0	0	0	41	1	0	7	15	5	3	0	
NEUM	11	8	10	0	0	0	0	0	0	0	0	0	0	0	0	0	1	0	0	0	0	
PROZOR -RAMA	37	20	24	0	0	0	0	1	0	1	0	0	0	1	0	0	3	2	5	1	0	
RAVNO	0	0	0	0	0	0	0	0	0	0	0	0	0	0	0	0	0	0	0	0	0	
STOLAC	43	30	38	0	0	0	0	0	0	1	0	0	0	1	0	0	0	1	0	0	0	
UKUPNO	1025	574	813	1	1	0	0	21	0	21	1	0	0	98	2	0	16	35	12	9	0	

LEGENDA – LEGEND:

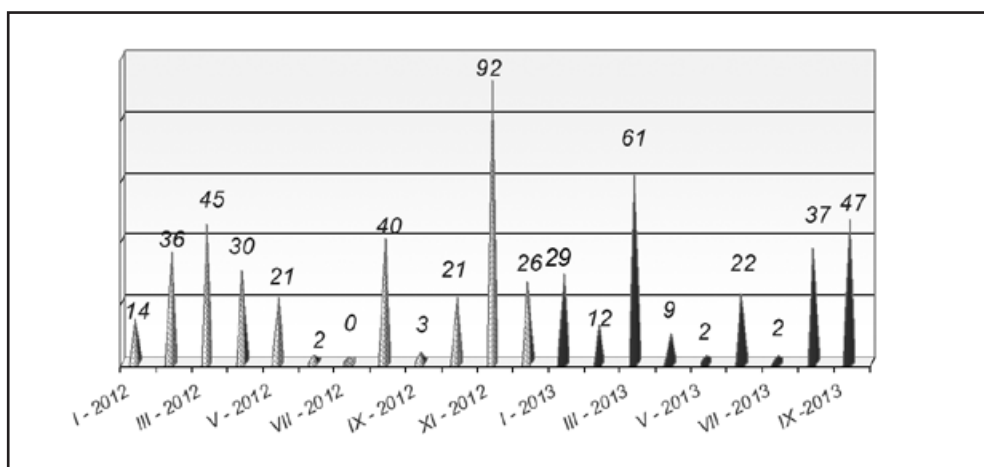
Šifra	Naziv
1	Zasnivanje radnog odnosa
2	Registrira gospodarsko društvo ili drugu pravnu osobu odnosno ostvari dividendu temeljem udjela u gospodarskom društvu ili drugoj pravnoj osobi u visini određeno u članku 3. stavak 2. zakona
3	Registrira obrt ili ostvari prihod po bilo kojem osnovu u visini određenoj u članku 3. stavak 2. zakona
4	Bavljenje poljoprivrednom djelatnošću - upis u registar poljoprivrednih proizvođača
5	Zatečen na radu bez ugovora o radu ili pisane izjave poslodavca odnosno rješenja o zasnivanju radnog odnosa ili o postavljanju
6	Ispunjavanje uvjeta za mirovinu prema propisima o mirovinsko-invalidskom osiguranju
7	Trajna nesposobnost za rad
8	Navršениh 65 godina života
9	Izdržavanje kazne zatvora, mjere sigurnosti, zaštitne ili odgojne mjere u trajanju dužem od šest mjeseci
10	Odbijeno se uključiti u obrazovanje na istom stupnju stručne spreme koji je organizirala i snosi troškove služba za zapošljavanje radi povećanja mogućnosti zapošljavanja ili ako bez opravdanog razloga prekinuto, odnosno ne završeno obrazovanje
11	Odbijen odgovarajući posao
12	Ne javljanje službi za zapošljavanje u dva uzastopna roka, bez obavještanja službe o opravdanim razlozima nejavljanja
13	Ne ispunjavanje uvjeta o aktivnom traženju posla
14	Primanje novčane naknade u skladu sa člankom 30. A zakona o izmjenama i dopunama zakona o posredovanju u zapošljavanju i socijalnoj sigurnosti neuposlenih osoba
15	Stjecanje statusa redovnog učenika ili studenta
16	Preseljenje na područje druge općine / države
17	Odjavlivanje sa evidencije
18	Smrt
19	Prelazak kod drugoga savjetodavca
20	Ostvaruje ukupne mjesečne prihode veće dd 25% prosječne mjesečne plaće uprethodnoj godini u FBiH, po bilo kojem temelju, uključujući i dividende

TABELA 14. – TABLE 14.

PREGLED SLOBODNIH RADNIH MJESTA U MJESECU RUJNU 2013. GODINE PO STUPNJU STRUČNOG OBRAZOVANJA

REVIEW OF A FREE WORK PLACES IN SEPTEMBER 2013. BY THE LEVEL OF EDUCATION

PODRUŽNICA BRANCH OFFICE	Ukupno Total	Od toga na: Out of that:		PO STUPNJU STRUČNOG OBRAZOVANJA LEVEL OF EDUCATION									
		Neodređen Undeterm.	Određeno determined	1	2	3	4	5	61	62	71	72	8
ČAPLJINA	0	0	0	0	0	0	0	0	0	0	0	0	0
ČITLUK	2	0	2	0	0	0	0	0	2	0	0	0	0
JABLANICA	0	0	0	0	0	0	0	0	0	0	0	0	0
KONJIC	44	1	43	0	2	0	1	1	0	9	29	0	2
MOSTAR	0	0	0	0	0	0	0	0	0	0	0	0	0
NEUM	0	0	0	0	0	0	0	0	0	0	0	0	0
PROZOR -RAMA	1	1	0	0	0	0	0	0	0	0	1	0	0
RAVNO	0	0	0	0	0	0	0	0	0	0	0	0	0
STOLAC	0	0	0	0	0	0	0	0	0	0	0	0	0
UKUPNO TOTAL	47	2	45	0	2	0	1	1	2	9	30	0	2



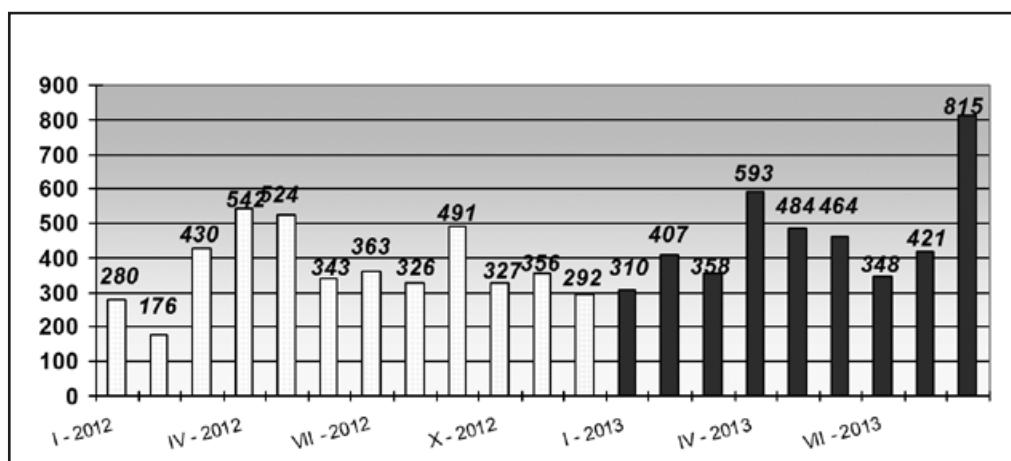
GRAFIKON – 5
BROJ ISKAZANIH POTREBA ZA RADNICIMA PO MJESECIMA
CHART – 5
THE NUMBER OF REQUIRIES FOR WORKERS BY MONTHS

TABELA 15. – TABLE 15.

**PREGLED BROJA OSOBA KOJE SU SE ZAPOSLE SA EVIDENCIJE PO STUPNJU
STRUČNOG OBRAZOVANJA I SPOLU U MJESECU RUJNU 2013.**

REVIEW OF A NUMBER OF EMPLOYED PERSONS FROM THE REGISTER IN SEPTEMBER 2013.

PODRUŽNICA BRANCH OFFICE	Ukupno Total Žena Women	PO STUPNJU STRUČNOG OBRAZOVANJA LEVEL OF EDUCATION									
		1	2	3	4	5	61	62	71	72	8
		ČAPLJINA	78	3	1	12	19	2	3	2	28
	54	1	1	7	14	2	2	2	20	5	0
ČITLUK	67	1	0	9	16	0	2	1	21	17	0
	46	0	0	5	7	0	1	1	18	14	0
JABLANICA	52	6	0	22	6	1	2	1	12	2	0
	22	2	0	8	2	0	1	0	8	1	0
KONJIC	105	15	0	29	16	2	4	2	34	3	0
	49	2	0	8	4	2	3	2	26	2	0
MOSTAR	441	20	2	85	135	2	28	12	123	34	0
	251	9	2	21	67	1	22	7	98	24	0
NEUM	10	0	0	3	1	0	2	1	1	2	0
	9	0	0	3	1	0	2	1	0	2	0
PROZOR -RAMA	24	2	0	7	5	1	2	0	5	2	0
	14	0	0	3	2	1	2	0	4	2	0
RAVNO	0	0	0	0	0	0	0	0	0	0	0
	0	0	0	0	0	0	0	0	0	0	0
STOLAC	38	1	0	2	3	1	3	0	20	8	0
	27	1	0	0	1	1	3	0	14	7	0
UKUPNO TOTAL	815	48	3	169	201	9	46	19	244	76	0
ŽENA WOMEN	472	15	3	55	98	7	36	13	188	57	0



GRAFIKON - 6
BROJ ZAPOSLENIH OSOBA SA EVIDENCIJE PO MJESECIMA
CHART - 6
THE NUMBER OF EMPLOYED PERSONS FROM THE REGISTER BY MONTHS

TABELA 16. – TABLE 16.

**PREGLED BROJA ZAPOSLENIH OSOBA SA EVIDENCIJE PO NAJBROJNIJIM
ZANIMANJIMA U MJESECU RUJNU 2013.**

**REVIEW OF A NUMBER OF EMPLOYED PERSONS FROM THE REGISTER BY THE MOST NUMEROUS
PROFESSIONS IN SEPTEMBER 2013.**

Str. st. obrazovanja	Šifra	Naziv zanimanja	Svega	Žena
1	999901	radnik za jednostavne poslove drugdje nerazvrstan / rad...	47	15
		ukupno za zanimanje:	47	15
2	514111	frizer za žene	2	2
	913205	kuhinjski pomoćnik / kuhinjski pomoćnik	1	1
		ukupno za zanimanje:	3	3
3	522102	prodavač / prodavač	25	16
	723106	automehaničar / automehaničar	17	0
	512303	konobar / konobar	12	2
	832401	vozač teretnog vozila / vozač teretnog vozila	10	0
	514101	frizer / frizer	9	9
	514111	frizer za žene	9	9
	512204	kuhar / kuhar	9	6
	724125	elektromehaničar / elektromehaničar	8	0
	722211	bravar / bravar	7	1
	722307	metalotokar,majstor / kovinotokar, majstor	6	0
	724108	elektromehaničar za elektroenergetiku / elektromehaniča...	5	0
	713704	električar održavanja / električar održavanja	5	0
	743303	krojač ženske odjeće,majstor / krojač ženske odjeće, ma...	3	3
	722308	metaloglođač / kovinoglođač	3	1
	712202	zidar / zidar	3	0
	723344	mehaničar mašina za preradu nemetala / mehaničar stroje...	3	0
	722306	metalotokar / kovinotokar	3	0
	723306	monter opreme za grijanje i hlađenje / monter opreme za...	3	0
	723370	mašinobravar / strojobravar	2	1
	743507	krojač tekstila / krojač tekstila	2	0
	713702	elektroinstalater / elektroinstalater	2	0
	714102	moler / moler	2	0
	832301	vozač autobusa / vozač autobusa	2	0
	743202	tkač / tkač	1	1
	611102	ratar / ratar	1	1
	312207	operator na vanjskoj računarskoj opremi/operator na van...	1	1
	514103	vlasuljar / vlasuljar	1	1
	744201	obučar / obučar	1	1
	826101	rukavalac mašinama za pređenje / rukovatelj strojevima...	1	1
	743601	šivač tekstila / šivač tekstila	1	1
	833201	vozač mašina za iskop / vozač strojeva za iskop	1	0
	724312	mehaničar telekomunikacijske opreme / mehaničar telekom...	1	0
	832201	vozač putničkog automobila / vozač osobnog automobila	1	0
	827412	konditor / konditor	1	0
	742203	stolar,majstor / postolar, majstor	1	0
	724320	mehaničar elektroničar / mehaničar elektroničar	1	0
	514110	frizer za muškarce	1	0
	712401	tesar / tesar	1	0
	723340	mehaničar alatnih mašina / mehaničar alatnih strojeva	1	0
	734509	grafičar završne proizvodnje,specijalizirani / grafičar...	1	0
	831107	vozač motornih pružnih vozila / vozač motornih pružnih...	1	0
	833232	rukavalac građevinskim mašinama / rukovatelj građevinsk...	1	0
	713703	elektroinstalater,specijalizovani / elektroinstalater,...	1	0
		ukupno za zanimanje:	170	55
4	419006	maturant gimnazije	32	17
	412110	ekonomski tehničar	28	19
	311552	mašinski tehničar / strojarski tehničar	17	5
	341403	turistički animator / turistički animator	7	2
	311320	elektrotehničar / elektrotehničar	7	2
	413303	tehničar drumskog saobraćaja / tehničar cestovnog prome...	7	1
	311214	građevinski tehničar / građevinski tehničar	7	1
	311304	elektroenergetski tehničar / elektroenergetski tehničar...	7	1
	321212	poljoprivredni tehničar / poljoprivredni tehničar	6	4
	311407	tehničar elektroničar za računare / tehničar elektronič...	6	2
	311213	građevinski tehničar visokogradnje / građevinski tehnič...	5	3
	223003	medicinska sestra-tehničar	4	4
	322801	farmaceutski tehničar / farmaceutski tehničar	4	4
	341501	komercijalist / komercijalist	4	2
	411501	sekretarica / tajnica	3	3
	419001	upravni službenik / upravni službenik	3	2
	323106	medicinska sestra / medicinska sestra	3	2
	311226	geodetski tehničar / geodetski tehničar	3	2
	311303	elektrotehničar za distribuciju električne energije / e...	3	0
	311915	tekstilni tehničar / tekstilni tehničar	2	2
	311115	hemijski tehničar / kemijski tehničar	2	2
	419005	administrativni službenik / administrativni službenik	2	2

	311211	građevinski tehničar razrađivač projekta / građevinski...	2	2
	412108	službenik u knjigovodstvu / službenik u knjigovodstvu	2	1
	344102	carinski službenik / carinski službenik	2	1
	245308	muzičar / glazbenik	2	1
	311418	tehničar elektronike / tehničar elektronike	2	1
	312106	računarski tehničar / računalni tehničar	2	0
	311413	tehničar za telekomunikacije / tehničar za telekomunika...	2	0
	413312	saobraćajni tehničar / prometni tehničar	2	0
	311212	građevinski tehničar niskogradnje / građevinski tehničar...	2	0
	233101	razredni učitelj / razredni učitelj	1	1
	341503	komercijalist unutrašnje trgovine / komercijalist unuta...	1	1
	322501	stomatološka sestra / stomatološka sestra	1	1
	422202	recepcionar / recepcionar	1	1
	514111	frizer za žene	1	1
	414202	referent za poštu / referent za poštu	1	1
	213111	programer / programer	1	1
	347114	dizajner / dizajner	1	1
	311411	tehničar za željezničke telekomunikacije / tehničar za...	1	1
	322201	sanitarni tehničar / sanitarni tehničar	1	1
	311805	tehnički crtač za arhitekturu / tehnički crtač za arhit...	1	0
	723201	aviomehaničar / aviomehaničar	1	0
	321213	šumarski tehničar / šumarski tehničar	1	0
	723341	mehaničar alatnih mašina, majstor / mehaničar alatnih st...	1	0
	311318	elektrotehničar za instalacije i opremu / elektrotehnič...	1	0
	112102	sekretar vlade / tajnik vlade	1	0
	413311	vazduhoplovni otpravnik / zrakoplovni otpravnik	1	0
	413309	mašinovođa / strojovođa	1	0
	233107	nastavnik muzičke kulture / nastavnik glazbene kulture	1	0
	311922	grafički tehničar / grafički tehničar	1	0
	832412	vozač kamiona / vozač kamiona	1	0
		ukupno za zanimanje:	201	98
5	512205	kuhar specijaliteta / kuhar specijaliteta	2	2
	512204	kuhar / kuhar	2	2
	514111	frizer za žene	1	1
	514101	frizer / frizer	1	1
	743301	krojač / krojač	1	1
	723106	automehaničar / automehaničar	1	0
	832301	vozač autobusa / vozač autobusa	1	0
		ukupno za zanimanje:	9	7
61	233116	nastavnik razredne nastave	11	11
	233114	nastavnik hemije / nastavnik kemije	7	7
	233101	razredni učitelj / razredni učitelj	5	5
	233105	nastavnik historije / nastavnik povijesti	4	4
	242912	pravnik / pravnik	3	1
	331201	vjeroučitelj u osnovnoj školi / vjeroučitelj u osnovnoj...	2	2
	244123	ekonomista / ekonomist	2	0
	233111	nastavnik matematike / nastavnik matematike	1	1
	233103	nastavnik maternjeg jezika / nastavnik maternjeg jezika...	1	1
	233108	nastavnik likovne kulture / nastavnik likovne kulture	1	1
	233113	nastavnik fizike / nastavnik fizike	1	1
	233112	nastavnik informatike / nastavnik informatike	1	1
	233201	učitelj predškolske djece / učitelj predškolske djece	1	1
	412109	ekonomski službenik / ekonomski službenik	1	0
	41803	građevinski inženjer za niskogradnju	1	0
	213122	informatičar / informatičar	1	0
	243201	bibliotekar / knjižničar	1	0
	221315	inženjer agronom / inženjer agronom	1	0
	244101	ekonomista za finansije / ekonomist za financije	1	0
		ukupno za zanimanje:	46	36
62	233111	nastavnik matematike / nastavnik matematike	2	2
	244304	politolog / politolog	2	1
	232201	profesor matematike / profesor matematike	1	1
	233113	nastavnik fizike / nastavnik fizike	1	1
	223004	fizioterapeut	1	1
	233201	učitelj predškolske djece / učitelj predškolske djece	1	1
	331201	vjeroučitelj u osnovnoj školi / vjeroučitelj u osnovnoj...	1	1
	214806	inženjer geodezije / inženjer geodezije	1	1
	221315	inženjer agronom / inženjer agronom	1	1
	233115	nastavnik biologije / nastavnik biologije	1	1
	232105	profesor engleskog jezika / profesor engleskoga jezika	1	1
	244101	ekonomista za finansije / ekonomist za financije	1	1
	242912	pravnik / pravnik	1	0
	232116	profesor filozofije / profesor filozofije	1	0
	235106	defektolog / defektolog	1	0
	214115	inženjer drumskog saobraćaja / inženjer cestovnog prome...	1	0
	214556	mašinski inženjer / strojarski inženjer	1	0
		ukupno za zanimanje:	19	13
71	233117	profesor razredne nastave	36	36
	232102	profesor hrvatskog jezika / profesor hrvatskoga jezika	23	22
	232105	profesor engleskog jezika / profesor engleskoga jezika	21	20
	232106	profesor njemačkog jezika / profesor njemačkoga jezika	15	12
	244123	ekonomista / ekonomist	13	11
	232101	profesor bosanskog jezika / profesor bosanskoga jezika	10	9

	232118	profesor historije / profesor povijesti	9	5
	242912	pravnik / pravnik	9	4
	232131	profesor fizičke i zdravstvene kulture/profesor tjelesn...	8	2
	214206	građevinski inženjer / građevinski inženjer	7	6
	214556	mašinski inženjer / strojarski inženjer	7	3
	232208	profesor biologije / profesor biologije	6	5
	233101	razredni učitelj / razredni učitelj	5	5
	235105	pedagog / pedagog	5	5
	213121	inženjer računarstva / inženjer računalstva	5	3
	232601	profesor vjeronauke / profesor vjeronauke	4	3
	213122	informatičar / informatičar	4	2
	244101	ekonomista za finansije / ekonomist za financije	3	3
	232207	profesor hemije / profesor kemije	3	2
	232201	profesor matematike / profesor matematike	3	2
	232210	profesor geografije / profesor zemljopisa	3	2
	232112	profesor turskog jezika / profesor turskoga jezika	3	2
	232119	profesor pedagogije / profesor pedagogije	3	2
	214115	inženjer drumskog saobraćaja / inženjer cestovnog prome...	3	0
	235106	defektolog / defektolog	2	2
	244508	psiholog / psiholog	2	2
	244201	sociolog / sociolog	2	2
	214113	inženjer arhitekture / inženjer arhitekture	2	1
	244102	ekonomista za marketing / ekonomist za marketing	2	1
	331201	vjeroučitelj u osnovnoj školi / vjeroučitelj u osnovnoj...	2	1
	232121	profesor sociologije / profesor sociologije	2	1
	231158	predavač kineziologije / predavač kineziologije	2	0
	221315	inženjer agronom / inženjer agronom	2	0
	232128	profesor likovnih predmeta / profesor likovnih predmeta...	1	1
	214806	inženjer geodezije / inženjer geodezije	1	1
	213113	inženjer sistema za personalne računare / inženjer sust...	1	1
	214534	mašinski projektant tehnologije montaže / strojarski pr...	1	1
	232109	profesor latinskog jezika / profesor latinskoga jezika	1	1
	223004	fizioterapeut	1	1
	244103	ekonomista hoteljerstva / ekonomist hoteljerstva	1	1
	232107	profesor francuskog jezika / profesor francuskoga jezik...	1	1
	233201	učitelj predškolske djece / učitelj predškolske djece	1	1
	234009	edukator - rehabilitator	1	1
	232203	profesor fizike / profesor fizike	1	1
	245102	novinar / novinar	1	1
	221319	samostalni istraživač u poljoprivredi / samostalni istr...	1	0
	214120	inženjer pomorskog saobraćaja / inženjer pomorskog prom...	1	0
	214317	inženjer elektrotehnike / inženjer elektrotehnike	1	0
	245308	muzičar / glazbenik	1	0
	214415	elektroinženjer za automatiku / elektroinženjer za auto...	1	0
	232602	profesor religijske kulture / profesor religijske kultu...	1	0
		ukupno za zanimanje:	244	188
72	235105	pedagog / pedagog	6	6
	232105	profesor engleskog jezika / profesor engleskoga jezika	6	5
	232102	profesor hrvatskog jezika / profesor hrvatskoga jezika	5	5
	214317	inženjer elektrotehnike / inženjer elektrotehnike	5	3
	232131	profesor fizičke i zdravstvene kulture/profesor tjelesn...	5	1
	242912	pravnik / pravnik	4	4
	213121	inženjer računarstva / inženjer računalstva	4	3
	233117	profesor razredne nastave	3	3
	232127	profesor muzičkih predmeta / profesor glazbenih predmet...	3	2
	232201	profesor matematike / profesor matematike	2	2
	244508	psiholog / psiholog	2	2
	232106	profesor njemačkog jezika / profesor njemačkoga jezika	2	2
	245102	novinar / novinar	2	2
	244102	ekonomista za marketing / ekonomist za marketing	2	2
	214806	inženjer geodezije / inženjer geodezije	2	1
	213122	informatičar / informatičar	2	1
	245203	slikar grafičar / slikar grafičar	2	1
	232118	profesor historije / profesor povijesti	2	1
	232203	profesor fizike / profesor fizike	1	1
	222402	klinički farmaceut / klinički farmaceut	1	1
	222101	doktor medicine / doktor medicine	1	1
	244220	kriminalist / kriminalist	1	1
	214114	inženjer željezničkog saobraćaja / inženjer željezničko...	1	1
	213901	inženjer za izgradnju računarskih sistema / inženjer za...	1	1
	214643	inženjer biotehnologije / inženjer biotehnologije	1	1
	214206	građevinski inženjer / građevinski inženjer	1	1
	232207	profesor hemije / profesor kemije	1	1
	233116	nastavnik razredne nastave	1	1
	232121	profesor sociologije / profesor sociologije	1	1
	214115	inženjer drumskog saobraćaja / inženjer cestovnog prome...	1	0
	214301	inženjer elektroenergetike / inženjer elektroenergetike...	1	0
	244123	ekonomista / ekonomist	1	0
	244101	ekonomista za finansije / ekonomist za financije	1	0
	245308	muzičar / glazbenik	1	0
	232128	profesor likovnih predmeta / profesor likovnih predmeta...	1	0
		ukupno za zanimanje:	76	57
		ukupno:	815	472

TABELA 17. – TABLE 17.

**PREGLED BROJA ZAPOSLENIH OSOBA SA EVIDENCIJE PO
DJE LATNOSTIMA U MJESECU RUJNU 2013. GODINE**

**REVIEW OF A NUMBER OF EMPLOYED PERSONS FROM THE REGISTER BY ACTIVITIES IN
SEPTEMBER 2013.**

PODRUŽNICA Branch office	Ukupno TOTAL	Žene Women	DJE LATNOSTI ACTIVITIES																		
			Neod.	A	B	C	D	E	F	G	H	I	J	K	L	M	N	O	P	Q	00
ČAPLJINA	78	54	14	2	0	0	3	0	3	7	5	1	0	3	0	36	1	2	0	0	15
ČITLUK	67	46	15	0	0	0	4	0	0	7	4	4	0	1	0	40	0	1	0	0	6
JABLANICA	52	22	2	4	1	0	2	0	5	4	5	0	0	2	3	15	2	4	0	0	5
KONJIC	105	49	4	1	0	1	12	0	13	7	5	6	0	2	0	45	0	1	0	0	12
MOSTAR	441	251	68	12	0	0	20	2	11	49	52	28	0	49	8	155	10	7	0	0	38
NEUM	10	9	2	0	0	0	2	0	0	1	0	0	0	0	0	6	0	0	0	0	1
PROZOR-RAMA	24	14	3	0	0	0	0	0	1	0	3	2	0	4	1	8	0	0	0	0	5
RAVNO	0	0	0	0	0	0	0	0	0	0	0	0	0	0	0	0	0	0	0	0	0
STOLAC	38	27	7	0	0	0	1	0	0	2	2	0	0	0	0	30	0	0	0	0	3
UKUPNO TOTAL	815	472	115	19	1	1	44	2	33	77	76	41	0	61	12	335	13	15	0	0	85

Legenda:

A - Poljoprivreda, lov i šumarstvo
 B – Ribarstvo
 C – Rudarstvo
 D - Prerađivačka industrija
 E - Opskrba električnom energijom, plinom i vodom
 F – Građevinarstvo
 G – Trgovina
 H – Ugostiteljstvo
 I - Prijevoz, skladištenje i veze
 J - Financijsko posredovanje
 K - Posredovanje nekretninama, iznajmljivanje i poslovne usluge
 L - Javna uprava i obrana
 M – Obrazovanje
 N - Zdravstvena i socijalna skrb
 O - Ostale javne javne, društvene, socijalne i osobne uslužne djelatnosti
 P - Privatna kućanstva sa zaposlenim osobljem
 Q - Eksteritorijalne organizacije i tijela
 00 - Neraspoređeno po djelatnostima SKD

Legend:

A – Agriculture and forestry
 B – Fishing
 C – Mining
 D – manufacturing industry
 E – electricity, gas and water supply
 F – construction
 G – trade
 H – catering
 I – transport, storage and communication
 J – financial intermediation
 K – real estate, renting and business service
 L – public administration and defence
 M – education
 N – health and social care
 O – other public, social services
 P – privat households with employes
 Q – exterritorial organisations
 00 – undisposed by activities

TABELA 18. – TABLE 18.

**PREGLED BROJA PRESTANAKA RADNOG ODNOSA
U MJESECU RUJNU 2013. GODINE
- PO STUPNJU STRUČNOG OBRAZOVANJA -**

**REVIEW OF A NUMBER OF EMPLOYMENT CESSATION IN SEPTEMBER 2013.
- BY THE LEVEL OF EDUCATION**

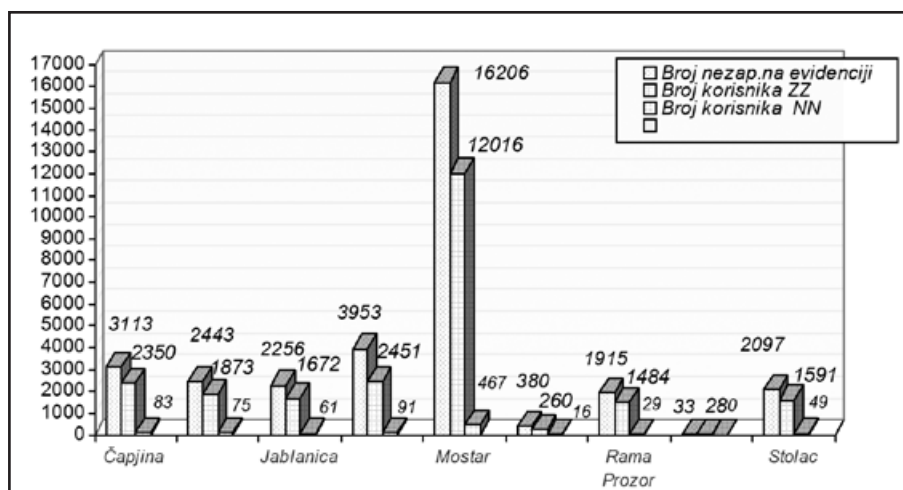
PODRUŽNICA BRANCH OFFICE	Ukupno Total Žena Women	PO STUPNJU STRUČNOG OBRAZOVANJA LEVEL OF EDUCATION									
		1	2	3	4	5	61	62	71	72	8
		ČAPLJINA	62	10	3	30	15	0	3	0	0
	33	5	0	16	9	0	2	0	0	1	0
ČITLUK	66	4	0	29	26	0	0	0	3	4	0
	34	3	0	15	13	0	0	0	0	3	0
JABLANICA	30	1	0	12	14	1	0	0	2	0	0
	12	1	0	1	8	0	0	0	2	0	0
KONJIC	34	5	1	18	7	1	1	0	1	0	0
	10	1	1	4	3	0	1	0	0	0	0
MOSTAR	177	13	0	58	72	0	9	3	17	5	0
	82	7	0	16	37	0	5	2	12	3	0
NEUM	28	3	0	15	10	0	0	0	0	0	0
	13	2	0	6	5	0	0	0	0	0	0
PROZOR –RAMA	10	2	0	4	2	0	0	0	2	0	0
	2	0	0	1	0	0	0	0	1	0	0
RAVNO	0	0	0	0	0	0	0	0	0	0	0
	0	0	0	0	0	0	0	0	0	0	0
STOLAC	32	3	1	10	14	1	0	0	2	1	0
	14	1	0	3	9	0	0	0	0	1	0
UKUPNO TOTAL	439	41	5	176	160	3	13	3	27	11	0
ŽENA WOMEN	200	20	1	62	84	0	8	2	15	8	0

TABELA 19. – TABLE 19.

PREGLED BROJA KORISNIKA ZDRAVSTVENE ZAŠTITE I NOVČANE NAKNADE NA EVIDENCIJI ZAVODA NA DAN 30.09. 2013. GODINE

REVIEW OF A NUMBER OF HEALTH CARE AND PECUNIARY AID USERS IN THE REGISTER ON THE 30.09. 2013.

PODRUŽNICA BRANCH OFFICE	BROJ NEZAPOSLENIH OSOBA NA DAN 30.09.2013. No. of unemployed persons on the 30.09.2013.	BROJ KORISNIKA ZDRAVSTVENE ZAŠTITE NO. OF HEALTH CARE USERS	BROJ KORISNIKA NOVČANE NAKNADE NO. OF PECUNIARY AID USERS
ČAPLJINA	3113	2350	83
ČITLUK	2443	1873	75
JABLANICA	2256	1672	61
KONJIC	3953	2451	91
MOSTAR	16206	12016	467
NEUM	380	260	16
PROZOR-RAMA	1915	1484	29
RAVNO	33	28	0
STOLAC	2097	1591	49
UKUPNO TOTAL	32396	23725	871



GRAFIKON - 7
BROJ KORISNIKA ZDRAVSTVENE ZAŠTITE I NOVČANE NAKNADE
CHART - 7


THE NUMBER OF HEALTH CARE AND PECUNIARY AID USERS

TABELA 20. – TABLE 20.

PREGLED BROJA KORISNIKA ZDRAVSTVENE ZAŠTITE NA EVIDENCIJI ZAVODA NA DAN 30.09. 2013. GODINE PO STUPNJU STRUČNE SPREME

REVIEW OF A NUMBER OF HEALTH CARE USERS IN THE REGISTER ON THE 30.09.2013.

PODRUŽNICA BRANCH OFFICE	Ukupno Total Žena Women	PO STUPNJU STRUČNOG OBRAZOVANJA LEVEL OF EDUCATION									
		1	2	3	4	5	61	62	71	72	8
		ČAPLJINA	2350	370	44	934	730	11	66	34	92
	1202	195	22	412	393	2	49	20	62	47	0
ČITLUK	1873	151	9	802	661	1	53	27	88	81	0
	956	86	3	342	344	1	41	22	57	60	0
JABLANICA	1672	317	44	649	449	9	26	19	153	6	0
	762	181	19	198	238	0	16	7	100	3	0
KONJIC	2451	758	18	870	546	6	33	28	172	20	0
	1055	261	8	361	276	0	18	17	104	10	0
MOSTAR	12016	1920	199	4208	3886	72	294	139	1029	269	0
	5778	937	109	1468	2071	5	195	85	726	182	0
NEUM	260	36	2	111	76	0	5	6	10	14	0
	129	18	1	55	32	0	4	5	5	9	0
PROZOR -RAMA	1484	425	21	613	280	0	33	20	53	39	0
	722	184	4	268	167	0	25	16	32	26	0
RAVNO	28	7	1	11	6	0	0	0	3	0	0
	12	2	1	4	3	0	0	0	2	0	0
STOLAC	1591	357	14	636	431	4	30	14	80	25	0
	760	198	7	235	226	0	25	8	43	18	0
UKUPNO TOTAL	23725	4341	352	8834	7065	103	540	287	1680	523	0
ŽENA WOMEN	11376	2062	174	3343	3750	8	373	180	1131	355	0



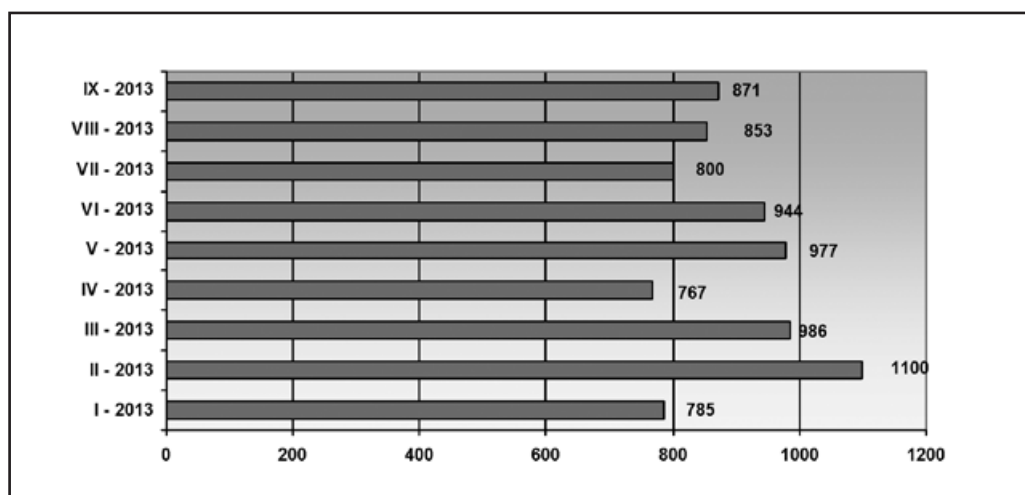
GRAFIKON - 8
BROJ KORISNIKA ZDRAVSTVENE ZAŠTITE PO MJESECIMA
CHART - 8
THE NUMBER OF HEALTH CARE USERS BY MONTHS

TABELA 21. – TABLE 21.

**PREGLED BROJA KORISNIKA NOVČANE NAKNADE I DRUGIH PRAVA
PO OPĆINAMA NA DAN 30.09.2013. GODINE**

**REVIEW OF A NUMBER OF PECUNIARY AID USERS AND OTHER PRIVILEGE
BY MUNICIPALITIES ON THE 30.09.2013.**

Podružnica Branch office	Ukupno TOTAL	KORIŠTENA PRAVA – USED PRIVILEGES					
	Žena Women	Novčana naknada iz RO	Novčana naknada iz inozemstva	Novčana naknada za razvojačene branitelje	Produljena novčana naknada	MIO	Osiguranje u slučaj. nesreće na poslu i profesionalno oboljenje
ČAPLJINA	3113	83	0	0	0	0	0
	1607	43	0	0	0	0	0
ČITLUK	2443	75	0	0	0	1	0
	1278	36	0	0	0	1	0
JABLANICA	2256	61	0	0	0	0	0
	1105	26	0	0	0	0	0
KONJIC	3953	90	0	0	1	0	0
	1896	28	0	0	0	0	0
MOSTAR	16206	467	0	0	0	3	0
	8609	227	0	0	0	3	0
NEUM	380	16	0	0	0	0	0
	182	10	0	0	0	0	0
PROZOR- RAMA	1915	29	0	0	0	0	0
	970	13	0	0	0	0	0
RAVNO	33	0	0	0	0	0	0
	14	0	0	0	0	0	0
STOLAC	2097	49	0	0	0	0	0
	1056	18	0	0	0	0	0
UKUPNO TOTAL	32396	870	0	0	1	4	0
	16717	401	0	0	0	4	0



GRAFIKON – 9
BROJ KORISNIKA NOVČANE NAKNADE PO MJESECIMA
CHART – 9
THE NUMBER OF PECUNIARY AID USERS BY MONTHS

TABELA 22. – TABLE 22.

**PREGLED BROJA RAZVOJAČENIH BRANITELJA, ČLANOVA
OBITELJI POGINULIH I NESTALIH BRANITELJA I DR.
NA DAN 30.09. 2013. GODINE**

**REVIEW OF A NUMBER OF DEMILITARIZE SOLDIERS, FAMILY MEMBERS OF FALLEN AND MISSING
SOLDIERS ETC. ON THE 30.09. 2013.**

PODRUŽNICA Branch office	RAZVOJAČENI BRANITELJI	ČLANOVI OBITELJI MEMBERS OF FAMILY		UKUPNO INVALIDA TOTAL INVALIDS	Od toga: RATNI VOJNI INVALIDI OUT OF THAT: MILITARY INVALIDS	OSOBE SA FAKTOROM OTEŽANE ZAPOŠLJIVOSTI AGGRAVATING EMPLOYMENT PERSONS
	DEMILITARIZE SOLDIERS	Poginulog	Nestalog			
	TOTAL/WOMEN	Fallen	Missing			
ČAPLJINA	493	8	29	46	24	8
	79	4	18	10	2	1
ČITLUK	476	0	1	11	0	5
	210	0	0	3	0	1
JABLANICA	385	39	84	35	7	6
	35	10	41	10	1	0
KONJIC	973	31	29	56	42	0
	96	17	13	5	0	0
MOSTAR	2521	429	270	510	148	223
	337	245	155	167	5	86
NEUM	53	0	0	4	0	1
	2	0	0	1	0	1
PROZOR- RAMA	376	10	3	45	21	46
	32	3	1	9	0	16
RAVNO	7	0	0	2	0	1
	1	0	0	0	0	0
STOLAC	406	11	35	17	3	10
	32	6	16	6	0	5
UKUPNO TOTAL	5690	528	451	726	245	300
ŽENA WOMEN	824	285	244	211	8	110

OBJAŠNJENJE ZNAKOVA I POJMOVA:

1. **NEZAPOSLENE OSOBE** su osobe bez zaposlenja, sposobna za rad, aktivno traže posao, starosne dobi od 15 do 65 godina evidentirane u službama za zapošljavanje
2. **OSOBE KOJE PRVI PUT TRAŽE ZAPOSLENJE** su nezaposlene osobe evidentirane u službama za zapošljavanje, a koje prije nisu bile u radnom odnosu.
3. **NEZAPOSLENE OSOBE ZBOG PRESTANKA RADA ORGANIZACIJA I POSLODAVACA** su osobe koje su evidentirane u službama za zapošljavanje, a ostale su bez posla zbog prestanka obavljanja djelatnosti poslodavaca.
4. **KORISNICI NOVČANE NAKNADE** su nezaposlene osobe koje su prijavljene na evidenciju nezaposlenih a koje su prema odredbama Zakona ostvarile ovo pravo.
5. **ZAPOSLENI S EVIDENCIJE SLUŽBE ZA ZAPOSŁJAVANJE** su osobe koje su se zaposlile u zemlji i inozemstvu tijekom izvještajnog mjeseca, a bile su u evidenciji nezaposlenih.
6. **BRISANI IZ EVIDENCIJE** su nezaposlene osobe koje se brišu iz evidencije nezaposlenih prema odredbama Zakona
7. **POTREBE ZA RADNICIMA** predstavljaju broj slobodnih radnih mjesta koje poslodavci prijavljuju tijekom izvještajnog mjeseca.

KVALIFIKACIJSKA STRUKTURA:

STUPANJ STRUČNOG OBRAZOVANJA I	STUPANJ STRUČNOG OBRAZOVANJA II
1	NKV - Nekvalificirani radnik NSS - Niža stručna sprema
2	PKV - Polukvalificirani radnik
3	KV - Kvalificirani radnik
4	SSS - Srednja stručna sprema
5	VKV - Visoko kvalificirani radnik
61, 62	VŠS - Viša stručna sprema
71, 72, 8	VSS - Visoka stručna sprema

ZNAKOVI:

- 0 Nema pojave
 ... Ne raspolaže se podacima
 * Napomena ispod teksta
 () Procjena podatka

EXPLANATION OF SYMBOLS AND NOTIONS:

1. **UNEMPLOYED PERSONS** are persons without employment, capable for work, actively seeking for a job, 15 – 60 years of age, registered in the services for employment (Labor services).
2. **PERSONS WHO ARE LOOKING FOR A JOB FOR THE FIRST TIME** are persons registered in the services for employment, and they have not been employed previously.
3. **UNEMPLOYED PERSONS BECAUSE OF WORK SUSPENSION OF ORGANIZATIONS OR EMPLOYERS** are persons registered in the services for employment (Labour services), but who stayed without a job because of employers work suspension.
4. **PECUNIARY AID USERS** are unemployed persons registered in the Register of unemployed who has realized this privilege through legislate regulations.
5. **EMPLOYED FROM THE REGISTER OF SERVICE FOR EMPLOYMENT (LABOUR SERVICE)** are persons employed in our country or abroad during the reported month, who have been in the Register of unemployed.
6. **REQUIRIES FOR WORKERS** present the number of free work places which employers registered during reported month.
7. **REALIZED REGISTRATIONS ABOUT REQUIRIES FOR WORKERS** present employers information about employing during reported month and give information about really realized registered requiries for workers.

QUALIFICATION STRUCTURE:

LEVEL OF EDUCATION I	LEVEL OF EDUCATION II
1	NQ - non-qualified worker LSE - lower school education
2	HQ - half-qualified worker
3	QW - qualified worker
4	SSE - secondary school educat.
5	HQW - highly qualified worker
61, 62	HSE - high school education
71, 72, 8	FE - faculty education

SIGNS – SYMBOLS:

- 0 without occurrence
 ... unavailable datas
 * comment below text
 () data evaluation