



Bosna i Hercegovina
Federacije Bosne i Hercegovine
Hercegovačko-Neretvanska županija/kanton
Služba za zapošljavanje HNŽ/HNK
MOSTAR

PODRUŽNICE:

Čapljina

Čitluk

Jablanica

Konjic

Mostar

Neum

Prozor - Rama

Ravno

Stolac

STATISTIČKI BILTEN
ZA PROSINAC 2013.

STATISTIČKI BILTEN

Službe za zapošljavanje HNŽ/HNK
MOSTAR

Broj: 12

Godina: XI

Siječanj, 2014. godine

IZDAVAČ:
SLUŽBA ZA ZAPOŠLJAVANJE HNŽ/HNK
Mostar

Ul. Kralja Tvrtka 19
88000 Mostar
Tel./fax: +387 36/321 824; 310 272; 311 157

E-mail: informiranje@zzz.tel.net.ba
www.zzz-mostar.ba

Priprema i obrada:

Sektor za analize, informiranje i evidencije: Jasna Nikolić, dipl. oec.
Dragica Jeličić, statističar
Alen Začinović, operator
Vjekoslav Novak, administrator

Urednik:

Ivan Pušić, dipl.oec.
E-mail: ivan.pusic@zzz.tel.net.ba

Za izdavača:

Vlado Čuljak, ravnatelj

**STATISTIČKI BILTEN
ZA PROSINAC 2013.**

**STATISTICAL BULLETIN
FOR DECEMBER 2013.**

UVODNE NAPOMENE 6

- TABELA 1. -	Zaposlenost po djelatnostima u Hercegovačko-Neretvanskoj županiji/kantonu	12
- TABELA 2. -	Zaposlenost po općinama.....	12
- TABELA 3. -	Pregled stanja i fluktuacije nezaposlenih osoba tijekom mjeseca prosincu 2013. godine GRAFIKON-1.....	13
- TABELA 4. -	Pregled broja novoprijavljenih osoba na evidenciji u mjesecu prosincu 2013. godine - po stupnju stručnog obrazovanja GRAFIKON-2	14
- TABELA 5. -	Pregled broja nezaposlenih osoba na evidenciji na dan 31.12. 2013. godine - po stupnju stručnog obrazovanja i spolu.....	15
- TABELA 6. -	Pregled broja nezaposlenih osoba na evidenciji na dan 31.12. 2013. godine - po stupnju stručnog obrazovanja GRAFIKON - 3	16
- TABELA 7. -	Pregled broja nezaposlenih osoba po dužini čekanja na zaposlenje, po stupnju stručnog obrazovanja i spolu na dan 31.12. 2013. godine	17
- TABELA 8. -	Pregled broja nezaposlenih osoba po godinama starosti, po stupnju stručne obrazovanja i spolu na dan 31.12. 2013.	18
- TABELA 9. -	Pregled broja nezaposlenih osoba po godinama starosti, dužini čekanja na zaposlenje i spolu na dan 31.12.2013.	19
- TABELA 10. -	Pregled broja nezaposlenih osoba na evidenciji na dan 31.12.2013. godine – nezaposlene osobe bez radnog iskustva po stupnju stručnog obrazovanja	20
- TABELA 11. -	Pregled broja nezaposlenih osoba na evidenciji po najbrojnim zanimanjima na dan 31.12.2013. godine	21

PREFACE NOTE..... 6

- Table 1. –	Employment by activities (Herzegovina-Neretva Canton)	12
- Table 2. –	Employment by municipalities	12
- Table 3. –	Review of the condition and fluctuation of unemployed during December 2013. CHART – 1	13
- Table 4. –	Review of a number of newly-registered persons in the Register in December 2013. – by the level of education CHART – 2	14
- Table 5. –	Review of a number of unemployed in the Register on the 31.12.2013. – by the level of education and gender	15
- Table 6. –	Unemployed persons in the Register on the 31.12.2013. – by the level of education CHART – 3	16
- Table 7. -	Review of the unemployed persons by time span for job - by the level of education on the 31.12.2013.....	17
- Table 8. -	Review of the unemployed persons by age and the level of Education on the 31.12.2013.....	18
- Table 9. -	Review of the unemployed persons by age, time span for job and gender on the 31.12.2013	19
- Table 10. –	Review of the unemployed persons in the Register on the 31.12.2013. – unemployed persons without a work experience by the level of education	20
- Table 11. –	Review of a number of unemployed persons in the Register by the most numerous professions on the 31.12.2013.	21

- TABELA 12. - Pregled broja ukupno brisanih osoba sa evidencije po stupnju stručnog obrazovanja i spolu u mjesecu prosincu 2013. godine GRAFIKON – 4	23
- TABELA 13. - Pregled broja ukupno bisanih sa evidencije u mjesecu prosincu 2013. godine - po razlozima prestanka vođenja evidencije	24
- TABELA 14. - Pregled slobodnih radnih mjesta u mjesecu prosincu 2013. godine - po stupnju stručnog obrazovanja GRAFIKON- 5	25
- TABELA 15. - Pregled broja osoba koje su se zaposlile sa evidencije u mjesecu prosincu 2013. godine - po stupnju stručnog obrazovanja i spolu GRAFIKON - 6	26
- TABELA 16. - Pregled broja zaposlenih osoba sa evidencije po najbrojnim zanimanjima u mjesecu prosincu 2013. godine	27
- TABELA 17. - Pregled broja zaposlenih osoba sa evidencije po djelatnostima u mjesecu prosincu 2013. godine	30
- TABELA 18. - Pregled broja prestanaka radnog odnosa u mjesecu prosincu 2013. godine – po stupnju stručnog obrazovanja	31
- TABELA 19. - Pregled broja korisnika zdravstvene zaštite i novčane naknade na evidenciji na dan 31.12. 2013.godine GRAFIKON – 7	32
- TABELA 20. - Pregled broja korisnika zdravstvene zaštite na evidenciji na dan 31.12. 2013. godine - po stupnju stručnog obrazovanja i spolu GRAFIKON – 8	33
- TABELA 21. - Pregled broja korisnika novčane naknade i drugih prava, po općinama na dan 31.12. 2013. godine GRAFIKON – 9	34
- TABELA 22. - Pregled broja razvojačenih branitelja, članova obitelji poginulih ili nestalih branitelja domovinskog rata i dr. na dan 31.12. 2013. godine	35

- Table 12. -	Review of a total number of erased persons by the level of education and gender in December 2013. CHART – 4	23
- Table 13. -	Review of a number of erased persons in December 2013. by reasons of erasing from the Register.....	24
- Table 14. –	Review of a free work places in December 2013. by the level of education CHART – 5	25
- Table 15. –	Review of a number of employed persons from the Register in December 2013. – by the level of education and gender CHART – 6	26
- Table 16. -	Review of a number of employed persons from the Register by the most numerous professions in December 2013	27
- Table 17. -	Review of a number of employed persons from the Register by activities in December 2013	30
- Table 18. –	Review of a number of employment cessation in December 2013. by the level of education.....	31
- Table 19. –	Review of a number of health care and pecuniary aid users in the Register on the 31.12. 2013. CHART – 7	32
- Table 20. –	Review of a number of health care users in the Register on the 31.12. 2013. by the level of education and gender CHART – 8	33
- Table 21. –	Review of a number of pecuniary aid users and other Privilege by municipalities in the Register on the 31.12. 2013. CHART – 9	34
- Table 22. –	Review of a number of demilitarize soldiers, family members of fallen and missing soldiers etc. on the 31.12. 2013.	35

NEZAPOSLENOST I ZAPOSŁJAVANJE U PROSINCU 2013. GODINE

Koncem prosinca 2013. godine na evidenciji Službe za zapošljavanje Hercegovačko-Neretvanske županije/kantona bilo je evidentirano 32.550 nezaposlenih osoba, što je u usporedbi sa prosječnom nezaposlenošću u 2012. godine više za 6,6 %, a u odnosu na prošli mjesec više za 0,7 %.

Gledano po općinama najveći broj registriranih nezaposlenih osoba nalazi se u općini Mostar (16.216 ili 49,8 %), zatim u općini Konjic (3.929 ili 12,1 %), slijedi Čapljina (3.179 ili 9,7 %), Čitluk (2.496 ili 7,6 %), Jablanica (2.257 ili 6,9 %), Stolac (2.103 ili 6,5 %), Prozor – Rama (1.917 ili 5,9 %), Neum (421 ili 1,3 %) i općina Ravno sa 32 nezaposlene osobe na evidenciji.

U kvalifikacijskoj strukturi nezaposlenih osoba najveći broj čine osobe u trećem stupnju stručnog obrazovanja 11.731, što predstavlja udio od 36,1 %, zatim slijedi četvrti stupanj sa 9.494 osoba ili 29,2 %, prvi stupanj 6.805 ili 20,9 %, stupanj 71 2.000 ili 6,1 %, stupanj 61 711 ili 2,2 %, stupanj 72 sa 708 osoba ili 2,1 %, drugi stupanj 543 ili 1,7 %, stupanj 62 sa 426 osoba ili 1,3 % i peti stupanj 132 ili 0,4 %.

Od ukupnog broja osoba koje traže zaposlenje koncem prosinca 2013. godine bilo je 16.820 žena, što čini 51,6 %.

U ukupnom broju na posao čeka do 1 godine dana 6.962 osoba ili 21,3 %, a preko 9 godina čeka njih 6.814 ili 21,0 %. Na evidenciji nezaposlenih osobe do 30 godina starosti čine 32,7 % (10.650 osoba), a svaka četvrta osoba na evidenciji je stara preko 50 godina (7.484 osoba ili 22,9 %).

Nezaposlenih osoba koji traže prvo zaposlenje je bilo 13.347, što od ukupnog broja predstavlja 41,0 %. Broj žena koje prvi put traže zaposlenje iznosi 7.172 ili 22,1 % od ukupnog broja nezaposlenih osoba.

Najviše nezaposlenih osoba na dan 31.12. 2013. godine po pojedinim stupnjevima stručnog obrazovanja ima u sljedećim zanimanjima:

1, 2 STUPANJ STRUČNOG OBRAZOVANJA:

- radnici za jednostavne poslove 6796
- daktilograf..... 88
- kuhinjski pomoćnik 61
- radnik u tekstilnoj proizvodnji..... 56
- pomoćni zidar 29
- krojač 28
- pomoćni cvječar..... 22
- moler 17
- šivač 15
- itd.

UNEMPLOYMENT AND EMPLOYMENT IN DECEMBER 2013.

At the end of December 2013. there were 32.550 unemployed persons in the Register of Service for employment (Labour Service) at H-N Canton. In comparison with the average unemployment in 2012. the number of unemployed has grown for 6,6 %, and in comparison with last month has grown for 0,7 %.

Mostar municipality has the biggest number of registered unemployed persons (16.216 or 49,8 %), after that Konjic municipality (3.929 or 12,1 %), followed by Čapljina (3.179 or 9,7 %), Čitluk (2.496 or 7,6 %), Jablanica (2.257 or 6,9 %), Stolac (2.103 or 6,5 %), Prozor - Rama (1.917 or 5,9 %), Neum (421 or 1,3 %) and municipality Ravno with 32 unemployed persons in the Register.

In the qualification structure of unemployed persons the biggest number makes **3. level of education** 11.731, what presents a portion of 36,1 %, followed by **4. level of education** with 9.494 persons or 29,2 %, **1. level of education** with 6.805 or 20,9 %, **71. level of education** with 2.000 or 6,1 %, **61. level of education** with 711 or 2,2 %, **72. level of education** with 708 or 2,1 %, **2. level of education** with 543 or 1,7 %, **62. level of education** with 426 or 1,3 %, **5. level of education** with 132 or 0,4 %.

At the end of December 2013., there were 16.820 women what makes 51,6 % out of total number of persons were looking for a job.

In a total number of unemployed on job waits: till one year 6.926 or 21,3 % and over nine years 6.814 or 21 % persons. In the register young persons till 30 years of age make 32,7 % (10.650 persons), and every fourth person in the register is older than 50 years of age (7.484 or 22,9 %).

There were 13.347 persons who were looking for a job for a first time, what makes 41 % out of total number. The number of women who were looking for job for the first time, was 7.172 or 22,1 % from the total number of unemployed persons.

The biggest number of the persons without employment, by the single levels of education, on the 31.12.2013. was in next professions:

1. & 2. LEVEL OF EDUCATION:

- workers without profession..... 6.796
- typist 88
- cook assistant 61
- textile garment worker 56
- mason assistant 29
- tailor 28
- assistant of florist 22
- dyer assistant..... 17
- garment sewer 15
- etc.

3, 5 STUPANJ STRUČNOG OBRAZOVANJA:

- prodavač..... 2175
- automehaničar..... 869
- frizer za žene..... 867
- bravar..... 827
- konobar..... 640
- kuhar..... 611
- vozač teretnog vozila..... 472
- kovinotokar..... 462
- itd.

4 STUPANJ STRUČNOG OBRAZOVANJA:

- ekonomski tehničar..... 1683
- maturant gimnazije..... 1417
- strojarski tehničar..... 790
- medicinski tehničar..... 473
- tehničar cestovnog prometa..... 432
- turistički animator..... 409
- poljoprivredni tehničar..... 374
- elektrotehničar..... 357
- itd.

61, 62 STUPANJ STRUČNOG OBRAZOVANJA:

- ekonomski službenik..... 225
- pravnik..... 114
- učitelj predškolske djece..... 101
- razredni učitelj..... 68
- socijalni radnik..... 45
- nastavnik kemije..... 29
- nastavnik maternjeg jezika..... 28
- itd.

71, 72, 8 STUPANJ STRUČNOG OBRAZOVANJA:

- pravnik..... 451
- ekonomist..... 302
- inženjer agronom..... 141
- profesor engleskog jezika..... 129
- psiholog..... 116
- profesor razredne nastave..... 108
- ekonomist za financije..... 89
- pedagog..... 88
- profesor hrvatskog jezika..... 86
- novinar..... 79
- profesor tjelesne i zdravstvene kulture..... 68
- inženjer računarstva..... 61
- strojarski inženjer..... 55
- itd.

3. & 5. LEVEL OF EDUCATION:

• salesman.....	2175
• car mechanic	869
• ladies hairdresser	867
• locksmith.....	827
• waiter	640
• cook.....	611
• driver.....	472
• lathe operator	462
• etc.	

4. LEVEL OF EDUCATION:

• economy technician	1683
• gymnasium graduate.....	1417
• machine technician	790
• medicine technician	473
• roadtraffic technician	432
• tourist technician.....	409
• agronomy technician.....	374
• electro-technician.....	357
• etc.	

61. & 62. LEVEL OF EDUCATION:

• economist.....	225
• lawyer	114
• pre-school teacher.....	101
• class teacher	68
• social worker.....	45
• chemistry teacher	29
• native-tongue teacher.....	28
• etc.	

71., 72. & 8 LEVEL OF EDUCATION:

• lawyer	451
• economist.....	302
• agriculture engineer	141
• english language professor	129
• psychologist	116
• class professor.....	108
• economist (financial)	89
• pedagogist.....	88
• professor of Croatian language	86
• journalist	79
• professor of physical and health culture	68
• informatics engineer	61
• machine engineer	55
• etc.	

U ovom mjesecu evidentirano je 717 novoprijavljenih osoba. Istodobno je zbog zaposlenja brisano 300 osoba, a po raznim drugim osnovama (promjena stupnja stručnog obrazovanja, neredovito javljanje, stjecanje uvjeta za mirovinu, preseljenje, uključanje u redovito školovanje, smrt, ostvarenje prihoda iznad četvrtine prosječne mjesečne plaće u FBiH iz prethodne godine, itd.) brisano je sa evidencije još 204 osoba.

Od ukupnog broja novoprijavljenih osoba njih 471 se javilo na evidenciju zbog prestanka radnog odnosa.

Koncem prosinca zdravstvenu zaštitu putem Službe za zapošljavanje koristilo je 24.107 nezaposlenih osoba ili 74,6 %. To znači da na svake četiri osobe evidentirane kod Službe za zapošljavanje tri su istodobno i korisnici zdravstvene zaštite.

Promatrano po općinama najveći udio korisnika zdravstvene zaštite u ukupnom broju nezaposlenih ima Ravno 84,4 %, Prozor– Rama 78,2 %, Čitluk 77,8 %, Stolac 76,2 %, Čapljina 75,9 %, Mostar 74,8 %, Jablanica 74,2 %, Neum 70,3 % i Konjic 63,7 %.

Koncem mjeseca evidentirano je i 911 korisnika novčane naknade što je u odnosu na prošli mjesec povećanje za 7,1 %. Od ukupnog broja 52,1 % korisnika novčane naknade otpada na Mostar, na Čitluk 12,9 %, na Čapljinu 11,1 %, na Konjic 9,2 %, na Jablanicu 5,0 % itd.

U ovom mjesecu tri osobe sa evidencije nezaposlenih stekle su pravo na dopunski staža do tri godine za odlazak u mirovinu.

Na evidenciji je bilo ukupno 5.647 razvojačenih branitelja (svaki šesti na evidenciji), kao i 984 članova obitelji poginulih i nestalih branitelja. Broj razvojačenih branitelja je za 0,2 % veći nego u prošlom mjesecu.

U ukupnom broju nezaposlenih osoba koncem prosinca nalazi se i 256 ratna vojna invalida, 303 osobe sa faktorom otežane zapošljivosti, kao i 481 ostalih invalida.

U prosincu su poduzeća putem Službe za zapošljavanje iskazala potrebu samo za 13 djelatnika. Tijekom ovog mjeseca 300 osoba sa evidencije nezaposlenih su zasnovale radni odnos.

Najbrojnija zanimanja u kojima su se osobe zaposlile su: automehaničar 23, ekonomski tehničar 22, radnik za jednostavne poslove 21, prodavač 21, maturant gimnazije 17, konobar 9, pravnik 7, strojarski tehničar 7, frizer 6, ekonomist 6, frizer za žene 6, turistički animator 5, elektroenergetski tehničar 5, kuhar 5, bravar 5, medicinska sestra 5, tehničar elektroničar 4, profesor razredne nastave 4, itd.

Najviše osoba se zaposlilo u trgovini, prerađivačkoj industriji, ugostiteljstvu, ostalim javnim društvenim, socijalnim i osobnim uslužnim djelatnostima, obrazovanju, građevinarstvu, zdravstvu i socijalnoj skrbi, prijevozu skladištenju i vezama, posredovanju nekretninama, itd.

Uz prethodnu suglasnost Federalnog zavoda za zapošljavanje tijekom izvještajnog mjeseca izdano je 12 (dvanaest) radnih dozvola strancima.

Prema podacima Federalnog zavoda za statistiku, dobivenih od organizacija – poslodavaca, u rujnu 2013. godine u Hercegovačko – Neretvanskoj županiji / kantonu bilo je zaposleno 46.994 radnika.

U privredi je radilo 29.918 djelatnika ili 63,7 %, a u neprivredi 17.076 ili 36,3 %.

Broj zaposlenih u rujnu 2013. u odnosu na prosjek 2012. godine veći je za 1.552 radnika ili za 3,4 %, a u odnosu na kolovoz 2013. veći za 292 radnika ili za 0,6 %.

In the observed month there were 717 newly-registered persons evidenced. At the same time because of employment 300 persons were erased, also by other different reasons (changing the level of education, irregular advising, gaining a conditions for pension, removal, income over a quarter of monthly salary in F BiH, death, etc.) 131 persons were erased from the Register.

Out of a total number of newly reported 471 persons reported themselves because of work ceasing.

At the end of December through the Service for employment (Labour Service), health care was using 24.07 unemployed persons or 74,6 %. That means, that on every fourth person registered at the Service, three of them are at the same time users of health care.

Observed by municipality the biggest portion of health care users in a total number of unemployed has Ravno 84,4 %, followed by Prozor - Rama 78,2 %, Čitluk 77,8 %, Stolac 76,2 %, Čapljina 75,9 %, Mostar 74,8 %, Jablanica 74,2 %, Neum 70,3 % and Konjic 63,7 %.

At the end of December 911 users of pecuniary aid were evidenced and in comparison with last month has grown for 7,1 %. Out of a total number 52,1 % of users of pecuniary aid belong to Mostar; 12,9 % to Čitluk; 11,1 % to Čapljina; 9,2 % to Konjic and 5 % to Jablanica.

During this month three persons from the Register did make additional payment to the three years of pension contribution.

Total number of the demilitarize soldiers in the Register was 5.647 (every sixth in the Register), as well as 984 family members of fallen and missing soldiers (defenders). The number of demilitarize soldiers has grown for 0,2 % in comparison with last month.

In a total number of unemployed persons at the end of December there were 256 disabled war veterans, 303 persons with aggravating employment factor and 481 other invalids.

In December companies (firms) shown need for 13 workers. During this month 300 persons from the Register were employed.

During this month the most numerous employed professions were: car mechanic 23, economy technician 22, workers for simple jobs 21, salesman 21, gymnasium graduated 17, waiter 9, lawyer 7, machine technician 7, hairdresser 6, economist 6, ladies hairdresser 6, tourist technician 5, electric power technician 5, cook 5, locksmith 5, nurse 5, electro-technician 4, class professor 4, etc.

The biggest number was employed in the commerce, manufacturing industry, catering, other public, social and personal obliging activities, education, civil engineering, health and social care, transportation, stocks and connections, real estate, etc.

Following agreement with Federal Labour service during reported month 12 work permits were issued to the foreigners.

Following the datas of the Federal Institute for statistics, obtained from organizations–employers, in September 2013., 46.994 workers were employed in H-N canton.

29.918 workers or 63,7 % worked in the economy, and 17.076 or 36,3 % worked in the non-economy.

The number of employed in September 2013. in a comparison with an average in 2012. has grown for the 1.552 workers or 3,4 %, and in comparison with August 2013. has grown for the 292 workers or 0,6 %.

TABELA 1. – TABLE 1.

ZAPOSLENOST po djelatnostima u Hercegovačko – Neretvanskom kantonu / županiju *
EMPLOYMENT by activities at the Herzegovina – Neretva Canton

DJE LATNOST – ACTIVITY	BROJ ZAPOSLENIH – NO. OF EMPLOYED				
	Prosje k 2012. Average 2012.	VIII 2013.	IX 2013.	INDEKS – INDEKS	
				IX 2013. Pros-aver. 2012.	IX 2013.
UKUPNO HNŽ/K – TOTAL HN CANTON	45.442	46.702	46.994	103,4	100,6
<i>A – Poljoprivreda, šumarstvo i ribolov – Agriculture, forestry and fishing</i>	600	601	615	102,5	102,3
<i>B – Vađenje ruda i kamena – Mining</i>	144	106	105	73,2	99,1
<i>C – Prerađivačka industrija – Manufacturing</i>	6.058	6.575	6.588	108,7	100,2
<i>D – proizvodnja i opskrba električnom energijom, plinom i parom i klimatizacija – Production and supply of electricity and gas</i>	1.883	1.814	1.808	96,0	99,7
<i>E – Opskrba vodom, uklanjanje otpadnih voda, upravljanje otpadom, te sanacija okoliša – Water supply, effluent removing, waste management</i>	973	989	993	102,1	100,4
<i>F – Građevinarstvo – Construction</i>	2.367	2.318	2.307	97,5	99,5
<i>G – Trgovina na veliko i malo; popravak motornih vozila i motocikala – Retail and wholesale trade; repair of motor vehicles and motorcycles</i>	7.906	8.351	8.346	105,6	99,9
<i>H – Prijevoz, skladištenje - Transport and storage</i>	2.206	2.263	2.264	102,6	100,0
<i>I – Hotelijerstvo i ugostiteljstvo – Hotel industry and catering</i>	1.972	2.373	5.563	130,0	108,0
<i>J – Informacije i komunikacije – Information and communication</i>	1.402	1.383	1.329	94,8	96,1
<i>K – Financijske djelatnosti i osiguranje – Financial activities and insurance</i>	1.440	1.406	1.406	97,6	100,0
<i>L – Poslovanje nekretninama – Real estate</i>	151	113	113	74,8	100,0
<i>M – Stručne, naučne i tehničke djelatnosti – Scientific and technical activities</i>	807	866	865	107,2	99,9
<i>N – Administrativne i pomoćne uslužne djelatnosti – Administrative and service activities</i>	2.092	2.164	2.256	107,9	104,3
<i>O – Javna uprava i obrana; obvezno socijalno osiguranje – Public administration and defence; obligatory social insurance</i>	4.749	4.769	4.764	100,3	99,9
<i>P – Obrazovanje – Education</i>	4.269	4.071	4.163	97,5	102,3
<i>Q – Zdravstvena i socijalna skrb – Health and social care</i>	3.643	3.771	3.774	103,6	100,1
<i>R – Umjetnost, zabava i rekreacija – Art, entertainment and recreation</i>	1.219	1.170	1.171	96,1	100,1
<i>S – Ostale uslužne djelatnosti – Other service activities</i>	463	500	495	107,0	99,0
<i>00 – Neraspoređeno po djelatnostima SKD</i>	<i>1.101</i>	<i>1.099</i>	<i>1.069</i>	<i>97,1</i>	<i>97,3</i>

TABELA 2. - TABLE 2.

ZAPOSLENOST PO OPĆINAMA ** - EMPLOYMENT BY MUNICIPALITIES

OPĆINA MUNICIPALITY	BROJ ZAPOSLENIH – NO. OF EMPLOYED				
	Prosje k 2012. Average 2012.	VIII 2013.	IX 2013.	INDEKS – INDEKS	
				IX 2013. Pros.-Aver. 2012.	IX 2013.
UKUPNO H-N Ž – TOTAL H-N Canton	45.442	46.702	46.994	103,4	100,6
ČAPLJINA	3.411	3.309	3.280	96,2	99,1
ČITLUK	4.448	4.773	4.843	108,9	101,5
JABLANICA	1.609	1.875	1.933	120,1	103,1
KONJIC	4.455	4.791	4.796	107,7	100,1
MOSTAR	28.275	28.968	29.110	103,0	100,5
NEUM	949	1.037	1.073	113,1	103,5
PROZOR-RAMA	1.322	1.025	1.030	77,9	100,5
RAVNO	74	65	64	87,8	100,0
STOLAC	899	859	864	96,1	100,6

* Statistički podaci o privrednim i drugim kretanjima u Federaciji BiH po

** županijama/kantonima Federalnog Zavoda za statistiku, za studeni 2013.

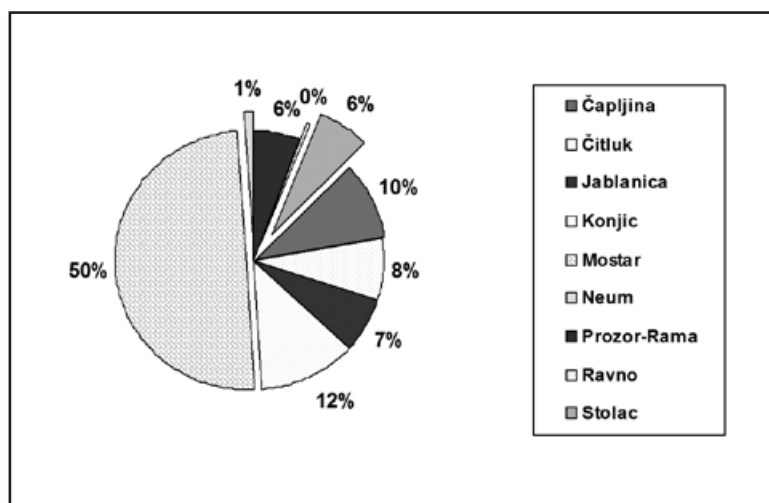
(Statistic datas from the Federal Institute for statistics about economy and other movements in F BiH by Cantons, November 2013.)

TABELA 3. – TABLE 3.

**PREGLED STANJA I FLUKTUACIJE NEZAPOSLENIH OSOBA
TIJEKOM MJESECA PROSINCA 2013. GODINE**

REVIEW OF THE STATE AND FLUCTUATION OF UNEMPLOYED PERSONS DURING DECEMBER 2013.

PODRUŽNICA BRANCH OFFICE	Prosječan broj nezaposlenih u 2012. Average number of unemployed in 2012.	PROSINAC 2013. GODINE – DECEMBER 2013.				INDEKS - INDEX		
		Stanje State on 30.11. 2013.	broj novoprijavljenih no. of newly – reported	brisani zbog zaposlenja erased because employment	brisani ostali razlozi erased – otehr reasons	Stanje State 31.12. 2013.	7: 2	7: 3
1	2	3	4	5	6	7	8	9
ČAPLJINA	2885	3146	65	16	16	3179	110,2	101,0
ČITLUK	2179	2460	88	35	17	2496	114,5	101,5
JABLANICA	2127	2244	30	13	4	2257	106,1	100,6
KONJIC	3873	3924	82	37	40	3929	101,4	100,1
MOSTAR	15272	16127	372	170	113	16216	106,2	100,6
NEUM	363	407	19	4	1	421	116,0	103,4
PROZOR-RAMA	1838	1895	33	8	3	1917	104,3	101,2
RAVNO	31	32	0	0	0	32	103,2	100,0
STOLAC	1964	2102	28	17	10	2103	107,1	100,0
UKUPNO-TOTAL	30532	32337	717	300	204	32550	106,6	100,7



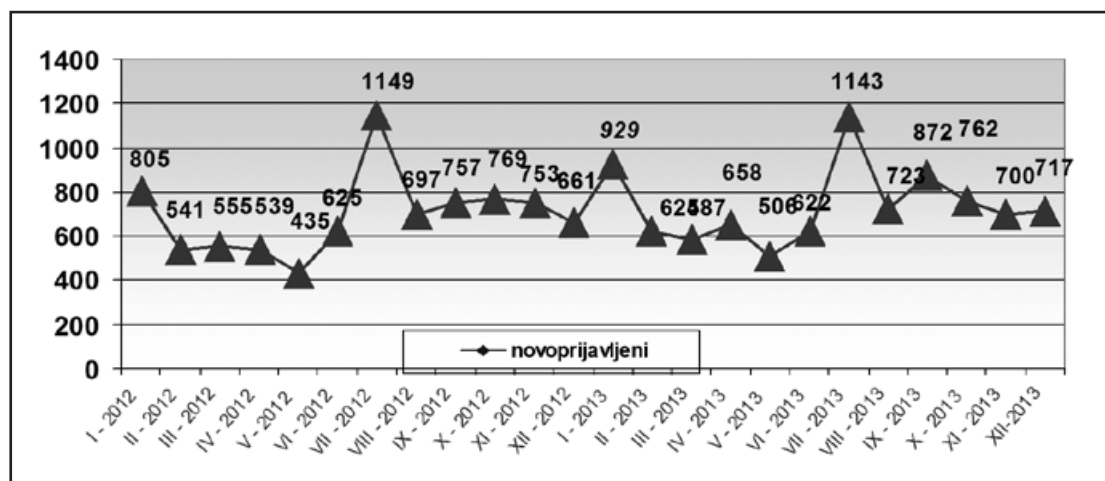
GRAFIKON –1
UČEŠĆE NEZAPOSLENIH OSOBA PO OPĆINAMA NA DAN 31.12. 2013.
CHART – 1
THE PORTION OF UNEMPLOYED PERSONS BY MUNICIPALITIES ON THE 31.12.2013.

TABELA 4. - TABLE 4.

**PREGLED BROJA NOVOPRIJAVLJENIH OSOBA NA EVIDENCIJI
U MJESECU PROSINCU 2013. GODINE
- PO STUPNJU STRUČNOG OBRAZOVANJA -**

**REVIEW OF A NUMBER OF NEWLY-REPORTED PERSONS IN THE REGISTER IN
DECEMBER 2013. - BY THE LEVEL OF EDUCATION -**

PODRUŽNICA BRANCH OFFICE	Ukupno TOTAL	od toga žena Women	PO STUPNJU STRUČNOG OBRAZOVANJA LEVEL OF EDUCATION									
			1	2	3	4	5	61	62	71	72	8
ČAPLJINA	65	41	10	1	17	18	0	1	7	1	10	0
ČITLUK	88	53	8	0	33	28	0	0	2	5	12	0
JABLANICA	30	12	4	1	12	10	0	0	0	3	0	0
KONJIC	82	26	27	1	17	21	0	0	3	12	1	0
MOSTAR	372	201	43	2	95	122	1	12	12	42	43	0
NEUM	19	10	1	0	10	3	0	0	2	2	1	0
PROZOR -RAMA	33	13	12	0	10	4	1	0	0	0	6	0
RAVNO	0	0	0	0	0	0	0	0	0	0	0	0
STOLAC	28	13	3	1	8	4	0	0	1	8	3	0
UKUPNO TOTAL	717	369	108	6	202	210	2	13	27	73	76	0



GRAFIKON - 2

**BROJ NOVOPRIJAVLJENIH OSOBA NA EVIDENCIJI NEZAPOSLENIH PO MJESECIMA
CHART - 2**

THE NUMBER OF NEWLY-REPORTED PERSONS IN THE REGISTER BY MONTHS

TABELA 5. – TABLE 5.

**PREGLED BROJA NEZAPOSLENIH OSOBA NA EVIDENCIJI NA DAN 31.12. 2013.
GODINE - PO STUPNJU STRUČNOG OBRAZOVANJA I SPOLU -**

**REVIEW OF A NUMBER OF UNEMPLOYED PERSONS IN THE REGISTER ON THE 31.12.2013.
– BY THE LEVEL OF EDUCATION AND GENDER –**

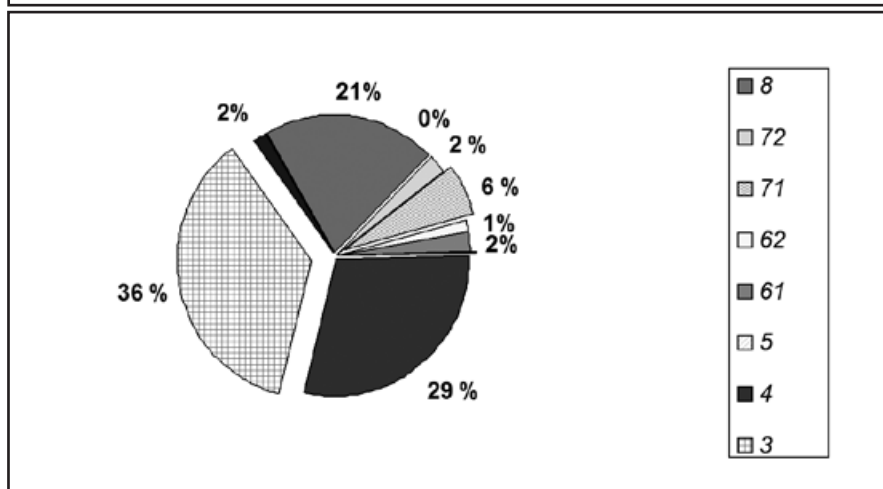
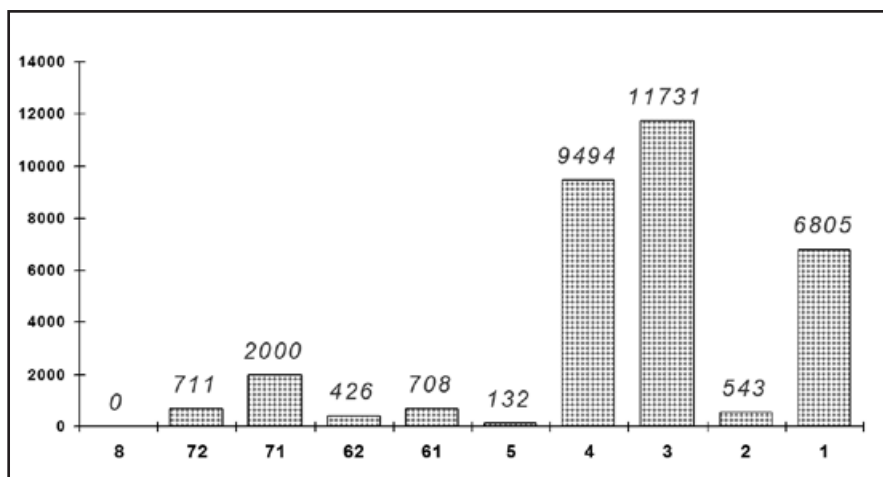
PODRUŽNICA BRANCH OFFICCE	UKUPNO TOTAL		STUPANJ STRUČNOG OBRAZOVANJA LEVEL OF EDUCATION									
			1	2	3	4	5	61	62	71	72	8
				Svega Total								
	Žena Women											
ČAPLJINA	Svega Total	3179	583	67	1204	968	18	81	59	109	90	0
	Žena Women	1658	311	33	540	536	3	63	35	71	66	0
ČITLUK	Svega Total	2496	306	24	1074	800	2	57	39	91	103	0
	Žena Women	1311	178	15	478	424	1	42	30	64	79	0
JABLANICA	Svega Total	2257	472	55	897	618	9	27	16	155	8	0
	Žena Women	1104	283	21	319	347	0	16	9	104	5	0
KONJIC	Svega Total	3929	1412	30	1290	843	9	49	40	229	27	0
	Žena Women	1897	661	11	558	454	0	32	22	144	15	0
MOSTAR	Svega Total	16216	2907	305	5497	5198	88	404	215	1229	373	0
	Žena Women	8595	1693	181	2195	2963	6	282	121	892	262	0
NEUM	Svega Total	421	74	4	167	118	1	10	14	13	20	0
	Žena Women	210	34	3	81	57	0	4	10	4	14	0
PROZOR - RAMA	Svega Total	1917	541	32	757	392	1	43	24	71	56	0
	Žena Women	975	244	10	338	254	1	32	19	39	38	0
RAVNO	Svega Total	32	7	1	13	10	0	0	0	1	0	0
	Žena Women	13	2	1	4	5	0	0	0	1	0	0
STOLAC	Svega Total	2103	503	25	832	547	4	37	19	102	34	0
	Žena Women	1057	292	17	329	298	0	29	11	57	24	0
UKUPNO HNK/Ž	Svega Total	32550	6805	543	11731	9494	132	708	426	2000	711	0
	Žena Women	16820	3698	292	4842	5338	11	500	257	1379	503	0

TABELA 6. – TABLE 6.

**NEZAPOSLENE OSOBE NA EVIDENCIJI NA DAN 31.12. 2013.
- PO STUPNJU STRUČNOG OBRAZOVANJA -**

**UNEMPLOYED PERSONS IN THE REGISTER ON THE 31.12.2013.
- BY THE LEVEL OF EDUCATION -**

<i>Stupanj stručnog obrazovanja Level of education</i>	<i>Broj radnika No. of workers</i>	<i>Udio % Portion</i>
8	0	0,0
72	711	2,1
71	2000	6,1
62	426	1,3
61	708	2,2
5	132	0,4
4	9494	29,2
3	11731	36,1
2	543	1,7
1	6805	20,9
UKUPNO Total	32550	100,0



GRAFIKON - 3

NEZAPOSLENE OSOBE PO STUPNJU STRUČNOG OBRAZOVANJA NA DAN 31.12.2013.god.

CHART - 3

UNEMPLOYED PERSONS BY THE LEVEL OF EDUCATION ON THE 31.12.2013.

TABELA 7. – TABLE 7.

**PREGLED BROJA NEZAPOSLENIH OSOBA PO DUŽINI ČEKANJA NA ZAPOSLENJE
- PO STUPNJU STRUČNOG OBRAZOVANJA NA DAN 31.12. 2013. GODINE**

**REVIEW OF THE UNEMPLOYED PERSONS BY TIME SPAN FOR JOB
- BY THE LEVEL OF EDUCATION ON THE 31.12. 2013.**

DUŽINA ČEKANJA TIME SPAN	UKUPNO TOTAL		STUPANJ STRUČNOG OBRAZOVANJA LEVEL OF EDUCATION									
			1	2	3	4	5	61	62	71	72	8
			<i>Svega Total</i>									
<i>Žena Women</i>												
Do 6 mjeseci till 6 months	<i>Svega Total</i>	4267	485	37	1330	1502	12	94	143	396	268	0
	<i>Žena Women</i>	2098	237	16	486	728	4	63	75	282	207	0
6 - 9 mjeseci 6 - 9 months	<i>Svega Total</i>	1332	192	8	414	479	7	31	38	123	40	0
	<i>Žena Women</i>	644	88	4	130	260	0	22	31	83	26	0
9 - 12 mjeseci 9-12 months	<i>Svega Total</i>	1363	195	16	409	445	6	47	50	130	65	0
	<i>Žena Women</i>	656	97	6	147	219	0	28	33	87	39	0
12 - 18 mjeseci 12-18 months	<i>Svega Total</i>	2735	331	11	910	919	3	51	62	286	162	0
	<i>Žena Women</i>	1418	184	7	365	497	0	39	36	185	105	0
18 - 24 mjeseci 18-24 months	<i>Svega Total</i>	1864	321	32	609	590	3	55	47	172	35	0
	<i>Žena Women</i>	921	169	15	226	301	0	41	31	112	26	0
2 - 3 godine 2 - 3 years	<i>Svega Total</i>	3349	652	28	1055	1053	9	68	49	341	94	0
	<i>Žena Women</i>	1703	368	17	408	519	2	52	31	241	65	0
3 - 5 godina 3 - 5 years	<i>Svega Total</i>	2444	727	72	1596	1352	11	131	26	294	35	0
	<i>Žena Women</i>	2213	418	32	696	727	1	90	14	209	26	0
5 - 7 godina 5 - 7 years	<i>Svega Total</i>	4089	1142	78	1636	1011	23	55	4	138	2	0
	<i>Žena Women</i>	2010	550	46	692	581	2	31	3	103	2	0
7 - 9 godina 7 - 9 years	<i>Svega Total</i>	2493	619	72	1026	649	9	52	4	55	7	0
	<i>Žena Women</i>	1367	343	38	458	450	0	38	2	33	5	0
Preko 9 god. Over 9 years	<i>Svega Total</i>	6814	2141	189	2745	1495	49	124	3	65	3	0
	<i>Žena Women</i>	3790	1244	111	1234	1056	2	96	1	44	2	0
UKUPNO TOTAL	<i>Svega Total</i>	32550	6805	543	11731	9494	132	708	426	2000	711	0
	<i>Žena Women</i>	16820	3698	292	4842	5338	11	500	257	1379	503	0

TABELA 8. – TABLE 8.

**PREGLED BROJA NEZAPOSLENIH OSOBA PO GODINAMA STAROSTI
I STUPNJU STRUČNOG OBRAZOVANJA NA DAN 31.12. 2013. GODINE**

**REVIEW OF THE UNEMPLOYED PERSONS BY AGE AND THE LEVEL OF EDUCATION
ON THE 31.12.2013.**

STAROSNA DOB AGE GROUP	UKUPNO TOTAL		STUPANJ STRUČNOG OBRAZOVANJA LEVEL OF EDUCATION									
			1	2	3	4	5	61	62	71	72	8
			15–19 godina 15–19 years	Svega Total	1462	96	13	852	500	1	0	0
	Žena Women	514	45	2	280	186	1	0	0	0	0	0
20–24 godina 20 – 24 years	Svega Total	4014	176	47	1377	1890	2	5	155	211	151	0
	Žena Women	1762	72	20	478	775	0	5	110	175	127	0
25–29 godina 25 – 29 years	Svega Total	5174	345	42	1432	1642	1	138	223	832	519	0
	Žena Women	2822	156	18	639	849	1	96	126	588	349	0
30–34 godina 30 – 34 years	Svega Total	4048	540	30	1553	1187	4	157	28	529	20	0
	Žena Women	2184	249	7	737	686	1	120	9	362	13	0
35–39 godina 35 – 39 years	Svega Total	3409	850	34	1373	846	1	131	7	157	10	0
	Žena Women	1836	452	22	618	533	1	95	5	102	8	0
40–44 godina 40 – 44 years	Svega Total	3327	1012	53	1292	821	0	65	8	70	6	0
	Žena Women	1904	537	30	645	584	0	49	6	47	6	0
45–49 godina 45 – 49 years	Svega Total	3627	970	66	1433	1063	6	42	3	44	0	0
	Žena Women	2067	542	37	669	756	2	31	1	29	0	0
50–54 godina 50 – 54 years	Svega Total	3383	1077	84	1068	1002	26	64	1	58	3	0
	Žena Women	1828	667	62	358	662	1	45	0	33	0	0
55–59 godina 55 – 59 years	Svega Total	2783	1157	112	929	391	62	62	1	69	0	0
	Žena Women	1287	646	57	284	230	1	40	0	29	0	0
60–64 godina 60 – 64 years	Svega Total	1318	579	62	421	151	29	44	0	30	2	0
	Žena Women	615	332	37	133	77	3	19	0	14	0	0
65 i više 65	Svega Total	5	3	0	2	0	0	0	0	0	0	0
	Žena Women	1	0	0	1	0	0	0	0	0	0	0
UKUPNO TOTAL	Svega Total	32550	6805	543	11731	9494	132	708	426	2000	711	0
	Žena women	16820	3698	292	4842	5338	11	500	257	1379	503	0

TABELA 9. – TABLE 9.

**PREGLED BROJA NEZAPOSLENIH OSOBA PO GODINAMA STAROSTI, DUŽINI
ČEKANJA NA ZAPOSLENJE I SPOLU NA DAN 31.12. 2013. GODINE**

**REVIEW OF THE UNEMPLOYED PERSONS BY AGE, TIME SPAN FOR JOB AND GENDER
ON THE 31.12.2013.**

STAROSNA DOB	UKUPNO TOTAL	DUŽINA ČEKANJA									
		TIME SPAN									
		Do 6 mj.	6-9 mj.	9-12 mj.	12-18 mj.	18-24 mj.	2-3 g	3-5 g	5-7 g	7-9 g	Preko 9 g
AGE GROUP	ŽENA WOMEN										
15-19 g.	1462	797	159	36	359	65	43	3	0	0	0
15-19 y.	514	269	57	15	134	26	11	2	0	0	0
20-24 g.	4014	812	151	221	584	278	704	891	326	17	0
20-24 y.	1762	444	93	108	302	112	238	333	122	10	0
25-29 g.	5147	841	268	329	591	427	702	780	457	449	330
25-29 y.	2822	455	154	183	334	240	426	430	238	215	147
30-34 g.	4048	506	152	186	334	261	502	614	452	318	723
30-34 y.	2184	270	84	89	170	118	267	318	275	200	393
35-39 g.	3409	355	124	154	214	204	311	473	422	278	874
35-39 y.	1836	167	60	60	114	103	154	271	233	171	503
40-44 g.	3327	263	129	117	168	156	275	352	521	285	1061
40-44 y.	1904	155	61	57	99	75	158	220	277	146	656
45-49 g.	3627	240	110	109	197	150	268	354	570	369	1260
45-49 y.	2067	143	58	54	111	78	156	214	293	206	754
50-54 g.	3383	203	105	88	136	144	253	350	605	341	1158
50-54 y.	1828	106	43	44	80	88	143	198	268	197	661
55-59 g.	2783	174	74	81	116	134	197	290	490	284	943
55-59 y.	1287	58	23	30	57	63	96	155	204	144	457
60-64 g.	1318	76	30	42	36	43	94	135	245	152	465
60-64 y.	615	31	11	16	17	18	54	72	99	78	219
>65	5	0	0	0	0	0	0	2	3	0	0
	1	0	0	0	0	0	0	0	1	0	0
TOTAL	32550	4267	1332	1363	2735	1862	3349	4244	4091	2493	6814
	16820	2098	644	656	1418	921	1703	2213	2010	1367	3790

TABELA 10. – TABLE 10.

**PREGLED BROJA NEZAPOSLENIH OSOBA NA EVIDENCIJI
NA DAN 31.12. 2013. GODINE - NEZAPOSLENE OSOBE BEZ RADNOG ISKUSTVA PO
STUPNJU STRUČNOG OBRAZOVANJA -**

**REVIEW OF THE UNEMPLOYED PERSONS IN THE REGISTER ON THE 31.12.2013.
– UNEMPLOYED PERSONS WITHOUT A WORK EXPERIENCE BY THE LEVEL OF EDUCATION -**

PODRUŽNICA BRANCH OFFICE	Ukupno Total	od toga žena Women	PO STUPNJU STRUČNOG OBRAZOVANJA									
			LEVEL OF EDUCATION									
			1	2	3	4	5	61	62	71	72	8
ČAPLJINA	1235	669	190	26	432	396	0	27	46	43	75	0
ČITLUK	823	412	66	6	329	272	1	12	31	31	75	0
JABLANICA	1053	577	217	11	400	296	0	5	13	105	6	0
KONJIC	1884	1049	654	11	549	444	0	19	34	147	26	0
MOSTAR	6324	3424	1066	139	1945	2027	8	103	154	586	296	0
NEUM	109	41	14	0	36	36	0	1	5	5	12	0
PROZOR –RAMA	759	413	129	8	345	151	0	16	19	42	49	0
RAVNO	8	3	1	0	3	3	0	0	0	1	0	0
STOLAC	1152	584	237	15	463	310	1	20	15	62	29	0
UKUPNO TOTAL	13347	7172	2574	216	4502	3935	10	203	317	1022	568	0

TABELA 11. – TABLE 11

PREGLED BROJA NEZAPOSLENIH OSOBA NA EVIDENCIJI**- PO NAJBROJNIJIM ZANIMANJIMA NA DAN 31.12. 2013. -****REVIEW OF A NUMBER OF UNEMPLOYED PERSONS IN THE REGISTER****BY THE MOST NUMEROUS PROFESSIONS ON THE 31.12. 2013. –**

Šifra Code	NAZIV ZANIMANJA	PROFESSION	SVEGA TOTAL	OD TOGA ŽENA WOMEN
1 i 2-STUPANJ OBRAZOVANJA		1. & 2. – LEVEL OF EDUCATION		
999901	Radnici za jednostavne poslove.dn	Worker for simple jobs	6796	3693
411101	Daktilograf	Typist	88	88
913205	Kuhinjski pomoćnik	assistant of cook	61	25
932025	Radnik u tekstilnoj proizvodnji	Worker in textile production	56	53
712201	Pomoćni zidar	assistant of mason	29	7
743301	Krojač	Tailor	28	22
611206	Pomoćni cvječar	Assistant of flowerist	22	9
714102	Moler	assistant of dyer	17	0
743603	Sivač	Sewer	15	15
931302	Tesarski radnik	Assistant of carpenter	15	0
514111	Frizer za žene	Ladies hairdresser	10	10
422301	Telefonist	Telephone operator	3	2
3 i 5 STUPANJ OBRAZOVANJA		3. & 5. LEVEL OF EDUCATION		
522102	Prodavač	salesman	2175	1723
723106	Automehaničar	car mechanic	869	0
514101	Frizer za žene	ladies hairdresser	867	805
722211	Bravar	locksmith	827	9
512303	Konobar	Waiter	640	109
512204	Kuhar	Cook	611	389
832401	Vozač teretnog vozila	Truck driver	472	2
722306	Kovinotokar	Lathe operator	462	35
743303	Krojač ženske odjeće	ladies wear tailor	397	386
724125	Elektromehaničar	electromechanic	293	11
732106	Keramičar	cheramist	223	1
712202	Zidar	Mason	217	15
742202	Stolar/postolar	carpenter	178	77
722308	Kovinogloadač	Lathe operator	146	19
721304	Autolimar	Car-body mechani	112	0
712401	Tesar	carpenter	110	1
713702	Elektroinstalater	electrician	106	7
721306	Aviolimar	aeroplane tin-smith	99	0
721301	Limar	tin smith	72	0
713601	Instalater vodovoda i kanalizacije	Fitter of waterworks and sewage system	70	0
724320	Mehaničar elektroničar	Elektronician mechanist	61	1
724112	Autoelektričar	Car eletrician	58	0
713606	Instalater grijanja i klimatizacije	Fitter for heating and air conditioning	52	0
815901	Kemijski laborant	Laboratory technician	48	41
714204	Autolakirer	Varnisher	41	0
741102	mesar	butcher	29	0
611102	Ratar	agriculturist	26	21
722202	Alatničar	toolmaker	15	4
4 STUPANJ OBRAZOVANJA		4. LEVEL OF EDUCATION		
412110	Ekonomski tehničar	economy technician	1683	1165
419006	Maturant gimnazije	gymnasium graduated	1417	932
311552	Strojarski tehničar	machine technician	790	274
323106	Medicinska sestra	Nurse	473	354
413303	Tehničar cestovnog prometa	Road traffic tehnician	432	85
341403	Turistički animator	Tourist animator	409	262
321212	Poljoprivredni tehničar	agriculture technician	374	232
311320	Elektrotehničar	electrotechnician	357	90
311214	Građevinski tehničar	civil engineering technician	255	95
311915	Tekstilni tehničar	Textile technician	200	180
311407	Tehničar elektroničar za računare	electronic technician for computers	193	26
419001	Upravni službenik	Managerial officer	167	146
341501	Komercijalist	comercialist	144	94
311213	Građevinski tehničar visokogradnje	civil engineering technician	141	67
419005	Administrativni službenik	Administrative officer	109	91
322801	Farmaceutski tehničar	Pharmaceutical technician	104	86
413312	Prometni tehničar	Traffic technician	99	18
311922	Grafičarski tehničar	Graphic technician	85	26
311226	Geodetski tehničar	Geodetic tehnician	71	24
311418	Tehničar elektronike	Electronical technician	65	9
322502	Zubni tehničar	Dental technician	61	45

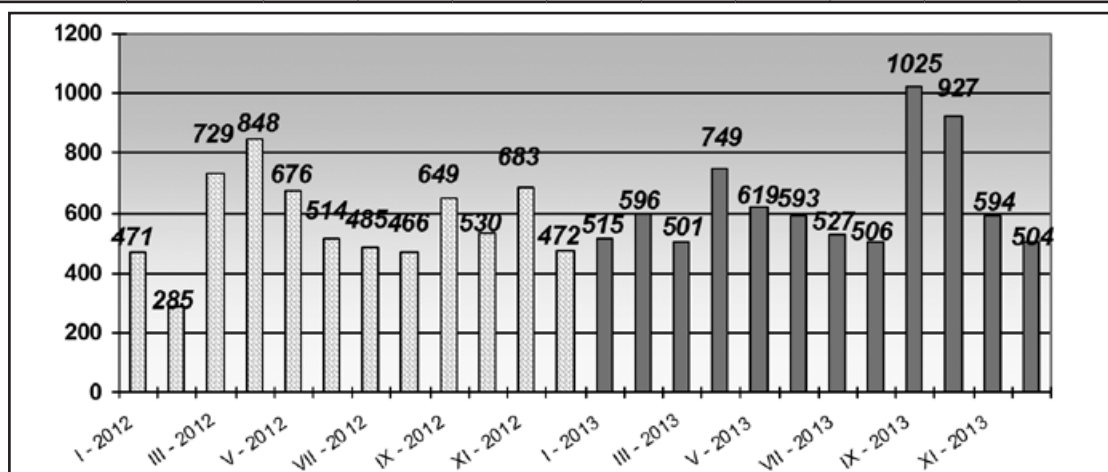
311115	Kemijski tehničar	Chemistry technician	46	37
322201	Sanitarni tehničar	Sanitary technician	31	23
321213	Sumarski tehničar	Forestry technician	28	16
321201	Ratarski tehničar	Agricultural technician	24	18
311706	Rudarski tehničar	Minery technician	22	11
213111	Programer	programer	17	15
311748	Tehničar metalurgije	Metallurgic technician	16	9
322501	Stomatološka sestra	Stomatology nurse	16	15
321206	Vinogradarski tehničar	Wine-grower technician	12	7
516201	policajac	Policeman	9	0
61 i 62 STUPANJ OBRAZOVANJA		61. & 62. LEVEL OF EDUCATION		
412109	Ekonomski službenik	Economist	225	147
242912	Pravnik	Lawyer	114	77
233201	Učitelj predškolske djece	Preschool teacher	101	98
233101	Razredni učitelj	Class teacher	68	64
346006	Socijalni radnik	Social worker	45	39
233114	Nastavnik kemije	Chemistry teacher	29	23
233103	Nastavnik maternjeg jezika	Native tongue teacher	28	28
213121	Inženjer računarstva	Computer engineer	27	9
233115	Nastavnik biologije	Biology teacher	24	22
233105	Nastavnik povijesti	History teacher	24	17
245102	Novinar	Journalist	23	13
214206	Građevinski inženjer	Civil engineer	21	6
213122	Informatičar	Informatician	20	9
223004	Fizioterapeut	Physical therapist	19	12
244220	Kriminalist	Criminologist	17	5
222908	Inženjer medicinske radiologije	Radiology engineer	16	9
214115	Inženjer cestovnog prometa	Traffic engineer	12	2
233109	Nastavnik tjelesne i zdravstvene kulture	Teacher of physical and health culture	8	1
233111	Nastavnik matematike	Teacher of mathematic	7	6
233106	Nastavnik zemljopisa	Geography teacher	5	4
233108	Nastavnik likovne kulture	Art teacher	3	1
233107	Nastavnik muzičke kulture	Teacher of music culture	3	2
71, 72 i 8 STUPANJ OBRAZOVANJA		71, 72. & 8. LEVEL OF EDUCATION		
242912	Pravnik	Lawyer	451	326
244123	Ekonomist	Economist	302	215
221315	Inženjer agronom	Agronomy engineer	141	77
232105	Profesor engleskog jezika	english language professor	129	108
244508	Psiholog	psychologist	116	101
233117	Profesor razredne nastave	Class professor	108	100
244101	Ekonomist za financije	Financial economist	89	72
235105	Pedagog	Pedagogue	88	83
232102	Profesor hrvatskog jezika	Croatian language professor	86	77
245102	Novinar	journalist	79	56
232131	Profesor tjelesne i zdravstvene kulture	Professor of physical and health culture	68	16
213121	Inženjer računarstva	Computer engineer	61	25
214556	Strojarski inženjer	Mechanical engineer	55	13
214206	Građevinski inženjer	Civil engineer	53	24
232118	Profesor povijesti	History professor	47	24
232106	Profesor njemačkog jezika	german language professor	42	38
232101	Profesor bosanskog jezika	Bosnian language professor	37	35
232128	Profesor likovnih predmeta	Art professor	33	20
232119	Profesor pedagogije	Pedagogy professor	32	27
244304	Politolog	Politologist	32	18
232208	Profesor biologije	Professor of biology	28	22
232207	Profesor kemije	Professor of chemistry	28	22
214317	Inženjer elektrotehnike	Electrotehnic enginner	27	10
346006	Socijalni radnik	Social worker	24	23
244220	Kriminalist	Police inspector	19	4
213122	Informatičar	Informatics	18	7
232121	Profesor sociologije	Professor of sociology	15	10
214642	Inženjer prehrambene tehnologije	Food tehnology engineer	15	13
214115	Inženjer cestovnog prometa	Traffic engineer	14	1
214113	Inženjer arhitekture	Architect	12	8
222907	Sanitarni inženjer	Sanitary engineer	11	6
232601	Profesor vjeronauke	Catechism professor	9	4
222210	Doktor stomatologije	Doctor of dentistry	8	8
244201	Sociolog	Sociologist	8	5
222313	Veterinar	Veterinarian	8	3
232210	Profesor zemljopisa	Professor of geography	5	3
244216	Komunikolog	communicologist	5	3
222101	Doktor medicine	Doctor	4	4
246015	teolog	teologist	4	0
221103	Ekolog	Ecologist	3	3
247007	Policijski inspektor	Police inspector	3	1
245502	Glumac	Actor/actress	3	0
245204	Kipar	sculptor	3	1

TABELA 12. – TABLE 12.

**PREGLED BROJA UKUPNO BRISANIH OSOBA SA EVIDENCIJE
U MJESECU PROSINCU 2013. - PO STUPNJU STRUČNOG OBRAZOVANJA -**

**REVIEW OF A TOTAL NUMBER OF ERASED PERSONS FROM THE REGISTER IN
DECEMBER 2013. - BY THE LEVEL OF EDUCATION -**

PODRUŽNICA BRANCH OFFICE	UKUPNO TOTAL ŽENA WOMEN	STUPANJ STRUČNOG OBRAZOVANJA LEVEL OF EDUCATION										
		1	2	3	4	5	61	62	71	72	8	
		ČAPLJINA	32	6	1	7	16	0	0	0	0	2
	17	4	0	3	9	0	0	0	0	1	0	
ČITLUK	52	4	0	19	16	0	2	1	6	4	0	
	29	2	0	9	11	0	1	1	3	2	0	
JABLANICA	17	2	0	4	5	0	0	0	6	0	0	
	8	1	0	1	2	0	0	0	4	0	0	
KONJIC	77	18	0	26	24	0	3	2	4	0	0	
	33	8	0	12	10	0	0	2	1	0	0	
MOSTAR	283	35	1	82	111	1	8	0	34	11	0	
	157	22	1	39	56	0	5	0	23	11	0	
NEUM	5	0	0	3	1	0	0	0	1	0	0	
	4	0	0	3	0	0	0	0	1	0	0	
PROZOR -RAMA	11	2	0	4	5	0	0	0	0	0	0	
	6	1	0	2	3	0	0	0	0	0	0	
RAVNO	0	0	0	0	0	0	0	0	0	0	0	
	0	0	0	0	0	0	0	0	0	0	0	
STOLAC	27	4	0	9	9	0	0	1	2	2	0	
	12	4	0	1	4	0	0	1	2	0	0	
UKUPNO TOTAL	504	71	2	154	187	1	13	4	53	19	0	
	266	42	1	70	95	0	6	4	34	14	0	



**GRAFIKON – 4
BROJ BRISANIH RADNIKA SA EVIDENCIJE PO MJESECIMA
CHART – 4**

THE NUMBER OF ERASED WORKERS FROM THE REGISTER BY MONTHS

TABELA 13. – TABLE 13.

**PREGLED BROJA BRISANIH OSOBA S EVIDENCIJE U MJESECU PROSINCU 2013.
GODINE PO RAZLOZIMA PRESTANKA VOĐENJA EVIDENCIJE**

**REVIEW OF A NUMBER OF ERASED PERSONS IN DECEMBER 2013. BY REASONS OF ERASING FROM
THE REGISTER**

PODRUŽNICA BRANCH OFFICE	Ukupno Total	Žena Women	PO RAZLOZIMA PRESTANKA VOĐENJA EVIDENCIJE REASON OF ERASING																			
			1	2	3	4	5	6	7	8	9	10	11	12	13	14	15	16	17	18	20	
			ČAPLJINA	32	17	16	0	0	0	0	1	0	0	0	0	0	13	0	0	0	1	0
ČITLUK	55	29	35	0	0	0	0	4	0	0	0	0	0	7	0	0	0	5	0	1	0	
JABLANICA	17	8	13	0	0	0	0	0	0	0	0	0	0	0	0	0	0	3	0	1	0	
KONJIC	77	33	37	0	0	0	1	0	0	0	0	0	0	33	0	0	0	5	1	0	0	
MOSTAR	283	157	170	0	0	0	1	22	0	3	0	0	0	51	0	0	6	17	5	6	1	
NEUM	5	4	4	0	0	0	0	0	0	0	0	0	0	1	0	0	0	0	0	0	0	
PROZOR -RAMA	11	6	8	0	0	0	0	0	0	0	0	0	0	1	0	0	0	1	0	1	0	
RAVNO	0	0	0	0	0	0	0	0	0	0	0	0	0	0	0	0	0	0	0	0	0	
STOLAC	27	4	17	0	0	0	1	4	0	1	0	0	0	0	0	0	0	4	1	0	0	
UKUPNO	504	266	300	0	0	0	3	31	0	4	0	0	0	106	0	0	6	36	7	10	1	

LEGENDA – LEGEND:

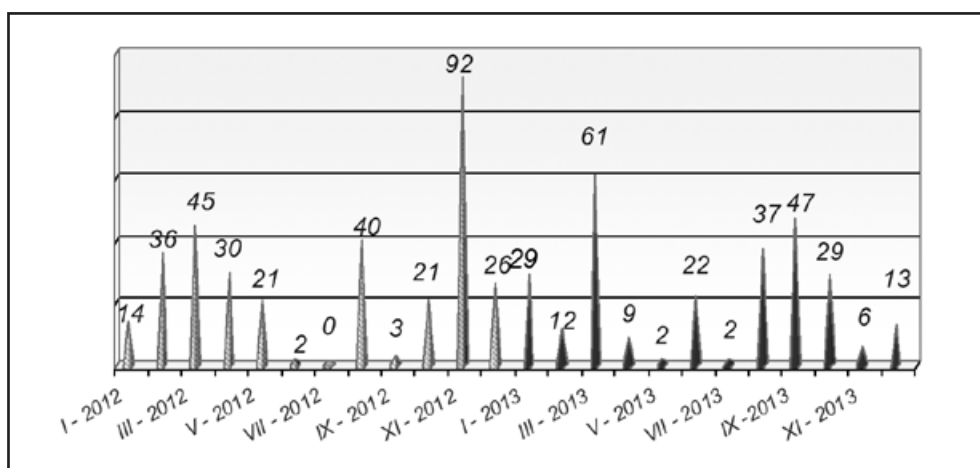
Šifra	Naziv
1	Zasnivanje radnog odnosa
2	Registrira gospodarsko društvo ili drugu pravnu osobu odnosno ostvari dividendu temeljem udjela u gospodarskom društvu ili drugoj pravnoj osobi u visini određeno u članku 3. stavak 2. zakona
3	Registrira obrt ili ostvari prihod po bilo kojem osnovu u visini određenoj u članku 3. stavak 2. zakona
4	Bavljenje poljoprivrednom djelatnošću - upis u registar poljoprivrednih proizvođača
5	Zatečen na radu bez ugovora o radu ili pisane izjave poslodavca odnosno rješenja o zasnivanju radnog odnosa ili o postavljanju
6	Ispunjavanje uvjeta za mirovinu prema propisima o mirovinsko-invalidskom osiguranju
7	Trajna nesposobnost za rad
8	Navršениh 65 godina života
9	Izdržavanje kazne zatvora, mjere sigurnosti, zaštitne ili odgojne mjere u trajanju dužem od šest mjeseci
10	Odbijeno se uključiti u obrazovanje na istom stupnju stručne spreme koji je organizirala i snosi troškove služba za zapošljavanje radi povećanja mogućnosti zapošljavanja ili ako bez opravdanog razloga prekinuto, odnosno ne završeno obrazovanje
11	Odbijen odgovarajući posao
12	Ne javljanje službi za zapošljavanje u dva uzastopna roka, bez obavještanja službe o opravdanim razlozima nejavljanja
13	Ne ispunjavanje uvjeta o aktivnom traženju posla
14	Primanje novčane naknade u skladu sa člankom 30. A zakona o izmjenama i dopunama zakona o posredovanju u zapošljavanju i socijalnoj sigurnosti neuposlenih osoba
15	Stjecanje statusa redovnog učenika ili studenta
16	Preseljenje na područje druge općine / države
17	Odjavlivanje sa evidencije
18	Smrt
19	Prelazak kod drugoga savjetodavca
20	Ostvaruje ukupne mjesečne prihode veće dd 25% prosječne mjesečne plaće uprethodnoj godini u FBiH, po bilo kojem temelju, uključujući i dividende

TABELA 14. – TABLE 14.

PREGLED SLOBODNIH RADNIH MJESTA U MJESECU PROSINCU 2013. GODINE PO STUPNJU STRUČNOG OBRAZOVANJA

REVIEW OF A FREE WORK PLACES IN DECEMBER 2013. BY THE LEVEL OF EDUCATION

PODRUŽNICA BRANCH OFFICE	Ukupno Total	Od toga na: Out of that:		PO STUPNJU STRUČNOG OBRAZOVANJA LEVEL OF EDUCATION									
		Neodređen Undeterm.	Određeno determined	1	2	3	4	5	61	62	71	72	8
ČAPLJINA	0	0	0	0	0	0	0	0	0	0	0	0	0
ČITLUK	0	0	0	0	0	0	0	0	0	0	0	0	0
JABLANICA	0	0	0	0	0	0	0	0	0	0	0	0	0
KONJIC	0	0	0	0	0	0	0	0	0	0	0	0	0
MOSTAR	0	0	0	0	0	0	0	0	0	0	0	0	0
NEUM	0	0	0	0	0	0	0	0	0	0	0	0	0
PROZOR -RAMA	1	0	1	0	0	0	0	0	0	1	0	0	0
RAVNO	12	0	12	0	0	0	0	0	0	0	9	3	0
STOLAC	0	0	0	0	0	0	0	0	0	0	0	0	0
UKUPNO TOTAL	13	0	13	0	0	0	0	0	0	1	9	3	0



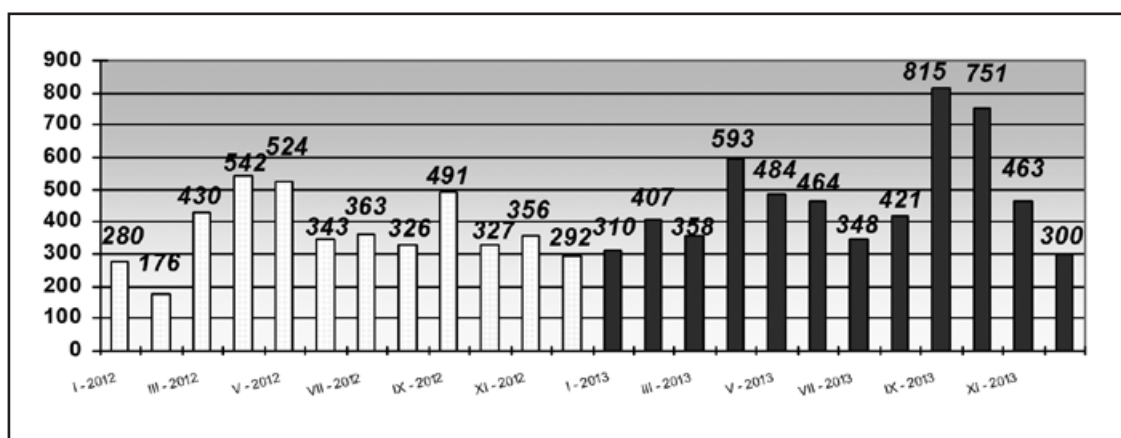
GRAFIKON – 5
BROJ ISKAZANIH POTREBA ZA RADNICIMA PO MJESECIMA
CHART – 5
THE NUMBER OF REQUIRIES FOR WORKERS BY MONTHS

TABELA 15. – TABLE 15.

**PREGLED BROJA OSOBA KOJE SU SE ZAPOSLE SA EVIDENCIJE PO STUPNJU
STRUČNOG OBRAZOVANJA I SPOLU U MJESECU PROSINCU 2013.**

REVIEW OF A NUMBER OF EMPLOYED PERSONS FROM THE REGISTER IN DECEMBER 2013.

PODRUŽNICA BRANCH OFFICE	Ukupno Total Žena Women	PO STUPNJU STRUČNOG OBRAZOVANJA LEVEL OF EDUCATION									
		1	2	3	4	5	61	62	71	72	8
		ČAPLJINA	16	2	0	7	5	0	0	0	0
	10	2	0	3	4	0	0	0	0	1	0
ČITLUK	35	1	0	15	10	0	2	0	5	2	0
	17	1	0	7	5	0	1	0	3	0	0
JABLANICA	13	2	0	4	3	0	0	0	4	0	0
	5	1	0	1	1	0	0	0	2	0	0
KONJIC	37	4	0	13	14	0	3	0	3	0	0
	13	2	0	5	4	0	1	0	1	0	0
MOSTAR	170	11	0	44	73	0	5	0	26	11	0
	88	3	0	18	39	0	3	0	15	10	0
NEUM	4	0	0	2	1	0	0	0	1	0	0
	3	0	0	2	0	0	0	0	1	0	0
PROZOR -RAMA	8	1	0	3	4	0	0	0	0	0	0
	3	0	0	1	2	0	0	0	0	0	0
RAVNO	0	0	0	0	0	0	0	0	0	0	0
	0	0	0	0	0	0	0	0	0	0	0
STOLAC	17	1	0	6	7	0	0	0	1	2	0
	6	1	0	1	3	0	0	0	1	0	0
UKUPNO TOTAL	300	22	0	94	117	0	10	0	40	17	0
ŽENA WOMEN	145	10	0	38	58	0	5	0	23	11	0



GRAFIKON - 6

BROJ ZAPOSLENIH OSOBA SA EVIDENCIJE PO MJESECIMA
CHART - 6

THE NUMBER OF EMPLOYED PERSONS FROM THE REGISTER BY MONTHS

TABELA 16. – TABLE 16.

**PREGLED BROJA ZAPOSLENIH OSOBA SA EVIDENCIJE PO NAJBROJNIJIM
ZANIMANJIMA U MJESECU PROSINCU 2013.**

**REVIEW OF A NUMBER OF EMPLOYED PERSONS FROM THE REGISTER BY THE MOST NUMEROUS
PROFESSIONS IN DECEMBER 2013.**

Str. st. obrazovanja	Šifra	Naziv zanimanja	Svega	Žena
1	999901	radnik za jednostavne poslove drugdje nerazvrstan / rad...	21	9
		ukupno za zanimanje:	21	9
3	522102	prodavač / prodavač	23	18
	723106	automehaničar / automehaničar	10	0
	512303	konobar / konobar	9	2
	514101	frizer / frizer	6	6
	512204	kuhar / kuhar	5	3
	722211	bravar / bravar	5	0
	724125	elektromehaničar / elektromehaničar	4	0
	832401	vozač teretnog vozila / vozač teretnog vozila	4	0
	514111	frizer za žene	2	2
	743303	krojač ženske odjeće, majstor / krojač ženske odjeće, ma...	2	2
	721304	autolimar / autolimar	2	0
	713604	vodoinstalater i plinoinstalater	2	0
	743601	šivač tekstila / šivač tekstila	1	1
	743505	krojač trikotažne odjeće / krojač trikotažne odjeće	1	1
	343101	poslovni sekretar / poslovni tajnik	1	1
	412102	finansijski knjigovođa / finansijski knjigovođa	1	1
	815901	hemijski laborant / kemijski laborant	1	1
	743301	krojač / krojač	1	1
	832203	vozač taksija / vozač taksija	1	0
	821202	rukavalac pilom za kamen / rukovatelj pilom za kamen	1	0
	721301	limar / limar	1	0
	724112	autoelektričar / autoelektričar	1	0
	832204	vozač lakog dostavnog vozila / vozač lakog dostavnog vo...	1	0
	721306	aviolimar / aviolimar	1	0
	732106	keramičar / keramičar	1	0
	722308	metaloglođač / kovinoglođač	1	0
	712202	zidar / zidar	1	0
	723204	aviomehaničar / aviomehaničar	1	0
	714102	moler / moler	1	0
	722307	metalotokar, majstor / kovinotokar, majstor	1	0
	724120	elektromehaničar aparata za domaćinstvo / elektromehani...	1	0
	713704	električar održavanja / električar održavanja	1	0
	712401	tesar / tesar	1	0
		ukupno za zanimanje:	95	39
4	412110	ekonomski tehničar	20	14
	419006	maturant gimnazije	17	11
	311552	mašinski tehničar / strojarski tehničar	7	3
	321212	poljoprivredni tehničar / poljoprivredni tehničar	5	2
	223003	medicinska sestra-tehničar	5	2
	311320	elektrotehničar / elektrotehničar	5	1
	341403	turistički animator / turistički animator	5	1
	311304	elektroenergetski tehničar / elektroenergetski tehničar...	5	0
	323106	medicinska sestra / medicinska sestra	4	3

	413312	saobraćajni tehničar / prometni tehničar	4	2
	311407	tehničar elektroničar za računare / tehničar elektronič...	4	0
	412108	službenik u knjigovodstvu / službenik u knjigovodstvu	3	1
	322601	fizioterapeut / fizioterapeut	2	1
	311213	građevinski tehničar visokogradnje / građevinski tehnič...	2	1
	413303	tehničar drumskog saobraćaja / tehničar cestovnog prome...	2	0
	312106	računarski tehničar / računalni tehničar	2	0
	311115	hemijski tehničar / kemijski tehničar	1	1
	213111	programer / programer	1	1
	512101	hotelski poslovođa / hotelski poslovođa	1	1
	311915	tekstilni tehničar / tekstilni tehničar	1	1
	311410	tehničar za vazduhoplovne komunikacije / tehničar z...	1	1
	311922	grafički tehničar / grafički tehničar	1	1
	827516	rukavalac prehrambenim mašinama / rukovatelj prehramben...	1	1
	343101	poslovni sekretar / poslovni tajnik	1	1
	411501	sekretarica / tajnica	1	1
	413308	željeznički otpravnik / željeznički otpravnik	1	1
	321110	medicinski laboratorijski tehničar / medicinski laborat...	1	1
	311914	tekstilnohemijski tehničar / tekstilnokemijski tehničar...	1	1
	414202	referent za poštu / referent za poštu	1	1
	341501	komercijalist / komercijalist	1	1
	731111	mehaničar za medicinsku i laboratorijsku opremu / mehan...	1	1
	233201	učitelj predškolske djece / učitelj predškolske djece	1	1
	311805	tehnički crtač za arhitekturu / tehnički crtač za arhit...	1	0
	311123	geološki tehničar / geološki tehničar	1	0
	311303	elektrotehničar za distribuciju električne energije / e...	1	0
	322801	farmaceutski tehničar / farmaceutski tehničar	1	0
	512204	kuhar / kuhar	1	0
	311413	tehničar za komunikacije / tehničar za telekomunika...	1	0
	321206	vinogradarski tehničar / vinogradarski tehničar	1	0
	311408	tehničar za komunikacijske uređaje i mreže / tehnič...	1	0
	311547	mašinski tehničar održavanja vazduhoplova/strojarski te...	1	0
		ukupno za zanimanje:	117	58
61	244123	ekonomista / ekonomist	3	2
	412109	ekonomski službenik / ekonomski službenik	2	1
	214206	građevinski inženjer / građevinski inženjer	2	0
	213122	informatičar / informatičar	1	1
	233114	nastavnik hemije / nastavnik kemije	1	1
	213121	inženjer računarstva / inženjer računalstva	1	0
		ukupno za zanimanje:	10	5
62	323106	medicinska sestra / medicinska sestra	1	1
		ukupno za zanimanje:	1	1
71	242912	pravnik / pravnik	7	3
	233117	profesor razredne nastave	4	4
	222101	doktor medicine / doktor medicine	3	3
	244123	ekonomista / ekonomist	3	2
	232102	profesor hrvatskog jezika / profesor hrvatskoga jezika	2	2
	213122	informatičar / informatičar	2	1
	232121	profesor sociologije / profesor sociologije	2	0
	245102	novinar / novinar	1	1
	232101	profesor bosanskog jezika / profesor bosanskoga jezika	1	1
	232119	profesor pedagogije / profesor pedagogije	1	1
	244508	psiholog / psiholog	1	1
	232118	profesor historije / profesor povijesti	1	1

	244104	ekonomista menadžmenta / ekonomist menadžmenta	1	1
	235109	savjetnik za predškolsko vaspitanje / savjetnik za pred...	1	1
	232106	profesor njemačkog jezika / profesor njemačkoga jezika	1	1
	214206	građevinski inženjer / građevinski inženjer	1	0
	214113	inženjer arhitekture / inženjer arhitekture	1	0
	222210	doktor stomatologije / doktor stomatologije	1	0
	214556	mašinski inženjer / strojarski inženjer	1	0
	232208	profesor biologije / profesor biologije	1	0
	223004	fizioterapeut	1	0
	221315	inženjer agronom / inženjer agronom	1	0
	232131	profesor fizičke i zdravstvene kulture/profesor tjelesn...	1	0
	244304	politolog / politolog	1	0
		ukupno za zanimanje:	40	23
72	213121	inženjer računarstva / inženjer računarstva	4	4
	244123	ekonomista / ekonomist	2	1
	232131	profesor fizičke i zdravstvene kulture/profesor tjelesne	2	0
	244508	psiholog / psiholog	1	1
	232208	profesor biologije / profesor biologije	1	1
	244104	ekonomista menadžmenta / ekonomist menadžmenta	1	1
	214206	građevinski inženjer / građevinski inženjer	1	1
	244101	ekonomista za finansije / ekonomist za financije	1	1
	242912	pravnik / pravnik	1	1
	213122	informatičar / informatičar	1	0
	221316	inženjer šumarstva / inženjer šumarstva	1	0
	244219	kriminolog / kriminolog	1	0
		ukupno za zanimanje:	17	11
		ukupno:	300	145

TABELA 17. – TABLE 17.

**PREGLED BROJA ZAPOSLENIH OSOBA SA EVIDENCIJE PO
DJELATNOSTIMA U MJESECU PROSINCU 2013. GODINE**

**REVIEW OF A NUMBER OF EMPLOYED PERSONS FROM THE REGISTER BY ACTIVITIES IN
DECEMBER 2013.**

PODRUŽNICA Branch office	Ukupno TOTAL	Žene Women	DJELATNOSTI ACTIVITIES																	
			Neod.	A	B	C	D	E	F	G	H	I	J	K	L	M	N	O	P	Q
ČAPLJINA	16	10	5	1	0	0	1	0	0	10	1	1	0	0	0	0	0	0	0	2
ČITLUK	35	17	18	2	0	0	1	0	0	11	10	2	0	2	0	3	1	0	0	3
JABLANICA	13	5	0	0	0	0	2	0	1	1	0	0	0	1	0	1	2	0	0	5
KONJIC	37	13	2	0	0	0	14	0	1	5	1	1	0	0	1	2	1	1	0	10
MOSTAR	170	88	38	0	0	0	14	2	11	40	14	19	0	7	1	8	13	5	0	36
NEUM	4	3	0	0	0	0	0	0	0	1	0	0	0	0	0	2	0	0	0	1
PROZOR-RAMA	8	3	2	0	0	0	1	0	0	3	0	0	0	0	0	0	0	0	0	4
RAVNO	0	0	0	0	0	0	0	0	0	0	0	0	0	0	0	0	0	0	0	0
STOLAC	17	6	13	1	0	0	2	1	2	4	0	1	0	1	1	0	0	1	0	3
UKUPNO TOTAL	300	145	78	4	0	0	35	3	15	75	26	24	0	10	4	15	16	9	0	64

Legenda:

A - Poljoprivreda, lov i šumarstvo
 B – Ribarstvo
 C – Rudarstvo
 D - Prerađivačka industrija
 E - Opskrba električnom energijom, plinom i vodom
 F – Građevinarstvo
 G – Trgovina
 H – Ugostiteljstvo
 I - Prijevoz, skladištenje i veze
 J - Financijsko posredovanje
 K - Posredovanje nekretninama, iznajmljivanje i poslovne usluge
 L - Javna uprava i obrana
 M – Obrazovanje
 N - Zdravstvena i socijalna skrb
 O - Ostale javne javne, društvene, socijalne i osobne uslužne djelatnosti
 P - Privatna kućanstva sa zaposlenim osobljem
 Q - Eksteritorijalne organizacije i tijela
 00 - Neraspoređeno po djelatnostima SKD

Legend:

A – Agriculture and forestry
 B – Fishing
 C – Mining
 D – manufacturing industry
 E – electricity, gas and water supply
 F – construction
 G – trade
 H – catering
 I – transport, storage and communication
 J – financial intermediation
 K – real estate, renting and business service
 L – public administration and defence
 M – education
 N – health and social care
 O – other public, social services
 P – privat households with employes
 Q – exterritorial organisations
 00 – undisposed by activities

TABELA 18. – TABLE 18.

**PREGLED BROJA PRESTANAKA RADNOG ODNOSA U MJESECU PROSINCU 2013.
GODINE - PO STUPNJU STRUČNOG OBRAZOVANJA -**

**REVIEW OF A NUMBER OF EMPLOYMENT CESSATION IN DECEMBER 2013.
- BY THE LEVEL OF EDUCATION**

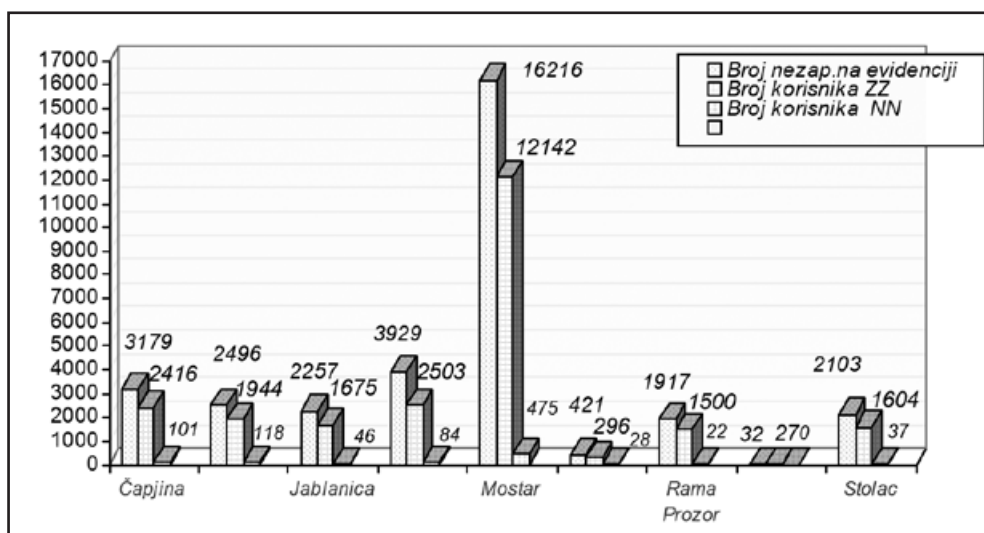
PODRUŽNICA BRANCH OFFICE	Ukupno Total Žena Women	PO STUPNJU STRUČNOG OBRAZOVANJA LEVEL OF EDUCATION									
		1	2	3	4	5	61	62	71	72	8
ČAPLJINA	38	7	0	12	15	0	1	1	1	1	0
	25	6	0	8	9	0	1	0	0	1	0
ČITLUK	73	7	0	32	26	0	0	1	4	3	0
	41	5	0	17	15	0	0	0	2	2	0
JABLANICA	19	3	0	9	5	0	0	0	2	0	0
	9	1	0	4	3	0	0	0	1	0	0
KONJIC	55	21	0	16	12	0	0	0	6	0	0
	17	5	0	0	8	0	0	0	4	0	0
MOSTAR	232	29	1	76	82	1	10	1	26	6	0
	114	18	1	25	40	0	3	1	22	4	0
NEUM	16	1	0	10	3	0	0	1	1	0	0
	8	1	0	4	3	0	0	0	0	0	0
PROZOR –RAMA	25	10	0	9	4	1	0	0	0	1	0
	10	2	0	4	2	1	0	0	0	1	0
RAVNO	0	0	0	0	0	0	0	0	0	0	0
	0	0	0	0	0	0	0	0	0	0	0
STOLAC	13	1	1	7	2	0	0	0	2	0	0
	4	0	1	1	0	0	0	0	2	0	0
UKUPNO TOTAL	471	79	2	171	149	2	11	4	42	11	0
ŽENA WOMEN	228	38	2	63	80	1	4	1	31	8	0

TABELA 19. – TABLE 19.

PREGLED BROJA KORISNIKA ZDRAVSTVENE ZAŠTITE I NOVČANE NAKNADE NA EVIDENCIJI ZAVODA NA DAN 31.12. 2013. GODINE

REVIEW OF A NUMBER OF HEALTH CARE AND PECUNIARY AID USERS IN THE REGISTER ON THE 31.12. 2013.

PODRUŽNICA BRANCH OFFICE	BROJ NEZAPOSLENIH OSOBA NA DAN 31.12.2013. <i>No. of unemployed persons on the 31.12.2013.</i>	BROJ KORISNIKA ZDRAVSTVENE ZAŠTITE <i>NO. OF HEALTH CARE USERS</i>	BROJ KORISNIKA NOVČANE NAKNADE <i>NO. OF PECUNIARY AID USERS</i>
ČAPLJINA	3179	2416	101
ČITLUK	2496	1944	118
JABLANICA	2257	1675	46
KONJIC	3929	2503	84
MOSTAR	16216	12142	475
NEUM	421	296	28
PROZOR-RAMA	1917	1500	22
RAVNO	32	27	0
STOLAC	2103	1604	37
UKUPNO TOTAL	32550	24107	911



GRAFIKON - 7
BROJ KORISNIKA ZDRAVSTVENE ZAŠTITE I NOVČANE NAKNADE
CHART - 7

THE NUMBER OF HEALTH CARE AND PECUNIARY AID USERS

TABELA 20. – TABLE 20.

PREGLED BROJA KORISNIKA ZDRAVSTVENE ZAŠTITE NA EVIDENCIJI ZAVODA NA DAN 31.12. 2013. GODINE PO STUPNJU STRUČNE SPREME

REVIEW OF A NUMBER OF HEALTH CARE USERS IN THE REGISTER ON THE 31.12.2013.

PODRUŽNICA BRANCH OFFICE	Ukupno Total Žena Women	PO STUPNJU STRUČNOG OBRAZOVANJA LEVEL OF EDUCATION									
		1	2	3	4	5	61	62	71	72	8
		ČAPLJINA	2416	384	47	940	747	11	68	44	90
	1255	207	23	423	401	2	51	28	59	61	0
ČITLUK	1944	163	9	831	666	1	54	34	86	100	0
	1002	93	3	358	343	1	40	27	60	77	0
JABLANICA	1675	310	44	667	461	9	23	13	140	8	0
	766	183	18	204	242	0	13	7	94	5	0
KONJIC	2503	758	20	870	568	6	32	34	193	22	0
	1088	267	9	357	287	0	19	21	116	12	0
MOSTAR	12142	1925	198	4224	3884	71	299	178	1035	328	0
	5832	939	107	1450	2068	4	198	99	739	228	0
NEUM	296	45	3	122	83	0	6	9	11	17	0
	153	26	2	63	35	0	3	7	5	12	0
PROZOR -RAMA	1500	432	22	608	275	1	37	22	53	50	0
	730	186	4	266	166	1	27	18	29	33	0
RAVNO	27	7	1	11	7	0	0	0	1	0	0
	11	2	1	4	3	0	0	0	1	0	0
STOLAC	1604	358	14	633	429	4	30	17	88	31	0
	765	198	7	236	220	0	25	9	49	21	0
UKUPNO TOTAL	24107	4382	358	8906	7120	103	549	351	1697	641	0
ŽENA WOMEN	11602	2101	174	3361	3765	8	376	216	1152	449	0



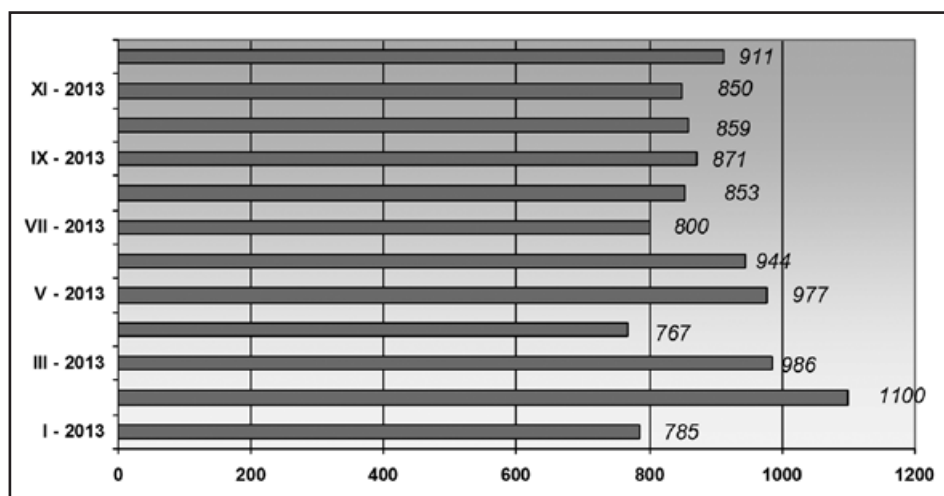
GRAFIKON - 8
BROJ KORISNIKA ZDRAVSTVENE ZAŠTITE PO MJESECIMA
CHART - 8
THE NUMBER OF HEALTH CARE USERS BY MONTHS

TABELA 21. – TABLE 21.

**PREGLED BROJA KORISNIKA NOVČANE NAKNADE I DRUGIH PRAVA
PO OPĆINAMA NA DAN 31.12.2013. GODINE**

**REVIEW OF A NUMBER OF PECUNIARY AID USERS AND OTHER PRIVILEGE
BY MUNICIPALITIES ON THE 31.12.2013.**

Podružnica Branch office	Ukupno TOTAL	KORIŠTENA PRAVA – USED PRIVILEGES					
	Žena Women	Novčana naknada iz RO	Novčana naknada iz inozemstva	Novčana naknada za razvojačene branitelje	Produljena novčana naknada	MIO	Osiguranje u sluč. nesreće na poslu i profesionalno oboljenje
ČAPLJINA	3179	101	0	0	0	0	0
	1658	55	0	0	0	0	0
ČITLUK	2496	118	0	0	0	1	0
	1311	60	0	0	0	1	0
JABLANICA	2257	46	0	0	0	0	0
	1104	13	0	0	0	0	0
KONJIC	3929	82	0	0	2	0	0
	1897	25	0	0	0	0	0
MOSTAR	16216	475	0	0	0	2	0
	8595	232	0	0	0	0	0
NEUM	421	28	0	0	0	0	0
	210	18	0	0	0	0	0
PROZOR- RAMA	1917	22	0	0	0	0	0
	975	11	0	0	0	0	0
RAVNO	32	0	0	0	0	0	0
	13	0	0	0	0	0	0
STOLAC	2103	37	0	0	0	0	0
	1057	9	0	0	0	0	0
UKUPNO TOTAL	32550	909	0	0	2	3	0
	16820	423	0	0	0	1	0



GRAFIKON – 9
BROJ KORISNIKA NOVČANE NAKNADE PO MJESECIMA
CHART – 9
THE NUMBER OF PECUNIARY AID USERS BY MONTHS

TABELA 22. – TABLE 22.

**PREGLED BROJA RAZVOJAČENIH BRANITELJA, ČLANOVA OBITELJI POGINULIH I
NESTALIH BRANITELJA I DR.
NA DAN 31.12. 2013. GODINE**

**REVIEW OF A NUMBER OF DEMILITARIZE SOLDIERS, FAMILY MEMBERS OF FALLEN AND MISSING
SOLDIERS ETC. ON THE 31.12. 2013.**

PODRUŽNICA Branch office	RAZVOJAČENI BRANITELJI	ČLANOVI OBITELJI MEMBERS OF FAMILY		UKUPNO INVALIDA TOTAL INVALIDS	Od toga: RATNI VOJNI INVALIDI OUT OF THAT: MILITARY INVALIDS	OSOBE SA FAKTOROM OTEŽANE ZAPOŠLJIVOSTI AGGRAVATING EMPLOYMENT PERSONS
	DEMILITARIZE SOLDIERS TOTAL/WOMEN	Poginulog Fallen	Nestalog Missing			
ČAPLJINA	496	8	31	48	26	8
	79	4	19	10	2	1
ČITLUK	462	0	0	11	0	5
	205	0	0	3	0	1
JABLANICA	388	36	94	37	9	7
	36	10	41	10	1	0
KONJIC	959	29	31	58	44	0
	93	15	12	5	0	0
MOSTAR	2500	431	261	513	151	225
	335	244	151	162	4	84
NEUM	49	0	0	5	0	2
	2	0	0	1	0	1
PROZOR- RAMA	379	10	3	45	22	45
	32	3	2	9	0	16
RAVNO	7	0	0	2	0	1
	1	0	0	0	0	1
STOLAC	407	11	39	18	4	10
	32	6	17	6	0	5
UKUPNO TOTAL	5647	525	459	737	256	303
ŽENA WOMEN	815	282	242	206	7	109

OBJAŠNJENJE ZNAKOVA I POJMOVA:

1. **NEZAPOSLENE OSOBE** su osobe bez zaposlenja, sposobna za rad, aktivno traže posao, starosne dobi od 15 do 65 godina evidentirane u službama za zapošljavanje
2. **OSOBE KOJE PRVI PUT TRAŽE ZAPOSLENJE** su nezaposlene osobe evidentirane u službama za zapošljavanje, a koje prije nisu bile u radnom odnosu.
3. **NEZAPOSLENE OSOBE ZBOG PRESTANKA RADA ORGANIZACIJA I POSLODAVACA** su osobe koje su evidentirane u službama za zapošljavanje, a ostale su bez posla zbog prestanka obavljanja djelatnosti poslodavaca.
4. **KORISNICI NOVČANE NAKNADE** su nezaposlene osobe koje su prijavljene na evidenciju nezaposlenih a koje su prema odredbama Zakona ostvarile ovo pravo.
5. **ZAPOSLENI S EVIDENCIJE SLUŽBE ZA ZAPOSŁJAVANJE** su osobe koje su se zaposlile u zemlji i inozemstvu tijekom izvještajnog mjeseca, a bile su u evidenciji nezaposlenih.
6. **BRISANI IZ EVIDENCIJE** su nezaposlene osobe koje se brišu iz evidencije nezaposlenih prema odredbama Zakona
7. **POTREBE ZA RADNICIMA** predstavljaju broj slobodnih radnih mjesta koje poslodavci prijavljuju tijekom izvještajnog mjeseca.

KVALIFIKACIJSKA STRUKTURA:

STUPANJ STRUČNOG OBRAZOVANJA I	STUPANJ STRUČNOG OBRAZOVANJA II
1	NKV - Nekvalificirani radnik NSS - Niža stručna sprema
2	PKV - Polukvalificirani radnik
3	KV - Kvalificirani radnik
4	SSS - Srednja stručna sprema
5	VKV - Visoko kvalificirani radnik
61, 62	VŠS - Viša stručna sprema
71,72, 8	VSS - Visoka stručna sprema

ZNAKOVI:

- 0 Nema pojave
 ... Ne raspolaže se podacima
 * Napomena ispod teksta
 () Procjena podatka

EXPLANATION OF SYMBOLS AND NOTIONS:

1. **UNEMPLOYED PERSONS** are persons without employment, capable for work, actively seeking for a job, 15 – 60 years of age, registered in the services for employment (Labor services).
2. **PERSONS WHO ARE LOOKING FOR A JOB FOR THE FIRST TIME** are persons registered in the services for employment, and they have not been employed previously.
3. **UNEMPLOYED PERSONS BECAUSE OF WORK SUSPENSION OF ORGANIZATIONS OR EMPLOYERS** are persons registered in the services for employment (Labour services), but who stayed without a job because of employers work suspension.
4. **PECUNIARY AID USERS** are unemployed persons registered in the Register of unemployed who has realized this privilege through legislate regulations.
5. **EMPLOYED FROM THE REGISTER OF SERVICE FOR EMPLOYMENT (LABOUR SERVICE)** are persons employed in our country or abroad during the reported month, who have been in the Register of unemployed.
6. **REQUIRIES FOR WORKERS** present the number of free work places which employers registered during reported month.
7. **REALIZED REGISTRATIONS ABOUT REQUIRIES FOR WORKERS** present employers information about employing during reported month and give information about really realized registered requiries for workers.

QUALIFICATION STRUCTURE:

LEVEL OF EDUCATION I	LEVEL OF EDUCATION II
1	NQ - non-qualified worker LSE - lower school education
2	HQ - half-qualified worker
3	QW - qualified worker
4	SSE - secondary school educat.
5	HQW - highly qualified worker
61, 62	HSE - high school education
71,72, 8	FE - faculty education

SIGNS – SYMBOLS:

- 0 without occurrence
 ... unavailable datas
 * comment below text
 () data evaluation

HERCEGOVAČKO-NERETVANSKA ŽUPANIJA/KANTON

SLUŽBA ZA ZAPOŠLJAVANJE HERCEGOVAČKO -NERETVANSKE ŽUPANIJE/KANTONA		Vlado Čuljak ravnatelj	ADRESA: K. Tvrtka 19 88000 Mostar	Tel./fax: +387 36 321 824, 311 157	E-mail: ravnatelj@zzz.tel.net.ba
PODRUŽNICA	VODITELJ PODRUŽNICE				
Čapljina	Rajić Nikolina	A. Starčevića 4	036/808-135	capljina@zzz.tel.net.ba	
Čitluk	Ostojić Nikola	K. Tomislava b.b.	036/642-630	citluk@zzz.tel.net.ba	
Jablanica	Teletović Ajdin	Trg oslobođenja b.b.	036/752-818	biro.jablanica@bih.net.ba	
Konjic	Faladžić Adnan	Kolonija 8	036/726-253	biro.konjic@bih.net.ba	
Mostar	<i>Odjeljenje 1</i>	Božić Nikola	K. Tvrtka 19	036/334-809	mostar@zzz.tel.net.ba
	<i>Odjeljenje 2</i>	Šantić Sabina	Braće Fejić 53A	036/551-331	odjeljenje2mostar@bih.net.ba
Neum	Udženija Ivan	Zagrebačka b.b.	036/880-219	neum@zzz.tel.net.ba	
Prozor-Rama	Džalto Jure	Splitska b.b.	036/770-102	prozor-rama@zzz.tel.net.ba	
Ravno	Vukić Antica	Ravno b.b.	036/891-030	ravno@zzz.tel.net.ba	
Stolac	Raić Mirko	Banovinska 4	036/853-330	stolac@zzz.tel.net.ba	

