

STATISTIČKI BILTEN
Z A S I J E Č A N J 2013.

STATISTICAL BULLETIN
FOR JANUARY 2013.

UVODNE NAPOMENE

- TABELA 1. - Zaposlenost po djelatnostima u Hercegovačko-Neretvanskoj županiji/kantonu.....
- TABELA 2. - Zaposlenost po općinama.....
- TABELA 3. - Pregled stanja i fluktuacije nezaposlenih osoba tijekom mjeseca siječnja 2013. godine
GRAFIKON-1.....
- TABELA 4. - Pregled broja novoprijavljenih osoba na evidenciji u mjesecu siječnju 2013. godine - po stupnju stručnog obrazovanja
GRAFIKON-2
- TABELA 5. - Pregled broja nezaposlenih osoba na evidenciji na dan 31.01. 2013. godine - po stupnju stručnog obrazovanja i spolu.....
- TABELA 6. - Pregled broja nezaposlenih osoba na evidenciji na dan 31.01. 2013. godine - po stupnju stručnog obrazovanja
GRAFIKON - 3
- TABELA 7. - Pregled broja nezaposlenih osoba po dužini čekanja na zaposlenje, po stupnju stručnog obrazovanja i spolu na dan 31.01. 2013. godine
- TABELA 8. - Pregled broja nezaposlenih osoba po godinama starosti, po stupnju stručne obrazovanja i spolu na dan 31.01. 2013.
- TABELA 9. - Pregled broja nezaposlenih osoba po godinama starosti, dužini čekanja na zaposlenje i spolu na dan 31.01.2013.
- TABELA 10. - Pregled broja nezaposlenih osoba na evidenciji na dan 31.01.2013. godine – nezaposlene osobe bez radnog iskustva po stupnju stručnog obrazovanja
- TABELA 11. - Pregled broja nezaposlenih osoba na evidenciji po najbrojnim zanimanjima na dan 31.01.2013. godine

PREFACE NOTE

- Table 1. – Employment by activities (Herzegovina-Neretva Canton)
- Table 2. – Employment by municipalities
- Table 3. – Review of the condition and fluctuation
of unemployed during January 2013.
CHART – 1
- Table 4. – Review of a number of newly-registered persons
in the Register in January 2013. – by the level of education
CHART – 2
- Table 5. – Review of a number of unemployed in the Register
on the 31.01.2013. – by the level of education and gender
- Table 6. – Unemployed persons in the Register on the 31.01.2013.
– by the level of education
CHART – 3
- Table 7. - Review of the unemployed persons by time span for job
- by the level of education on the 31.01.2013.....
- Table 8. - Review of the unemployed persons by age and the level of
Education on the 31.01.2013.....
- Table 9. - Review of the unemployed persons by age, time span for job
and gender on the 31.01.2013.....
- Table 10. – Review of the unemployed persons in the Register on the
31.01.2013. – unemployed persons without a work
experience by the level of education
- Table 11. – Review of a number of unemployed persons in the
Register by the most numerous professions on the 31.01.2013.

- TABELA 12. - Pregled broja ukupno brisanih osoba sa evidencije po stupnju stručnog obrazovanja i spolu u mjesecu siječnju 2013. godine
GRAFIKON – 4

- TABELA 13. - Pregled broja ukupno bisanih sa evidencije u mjesecu siječnju 2013. godine - po razlozima prestanka vođenja evidencije

- TABELA 14. - Pregled slobodnih radnih mjesta u mjesecu siječnju 2013. godine - po stupnju stručnog obrazovanja
GRAFIKON- 5.....

- TABELA 15. - Pregled broja osoba koje su se zaposlile sa evidencije u mjesecu siječnju 2013. godine - po stupnju stručnog obrazovanja i spolu
GRAFIKON - 6

- TABELA 16. - Pregled broja zaposlenih osoba sa evidencije po najbrojnim zanimanjima u mjesecu siječnju 2013. godine

- TABELA 17. - Pregled broja zaposlenih osoba sa evidencije po djelatnostima u mjesecu siječnju 2013. godine

- TABELA 18. - Pregled broja prestanaka radnog odnosa u mjesecu siječnju 2013. godine – po stupnju stručnog obrazovanja

- TABELA 19. - Pregled broja korisnika zdravstvene zaštite i novčane naknade na evidenciji na dan 31.01. 2013.godine
GRAFIKON – 7.....

- TABELA 20. - Pregled broja korisnika zdravstvene zaštite na evidenciji na dan 31.01. 2013. godine - po stupnju stručnog obrazovanja i spolu
GRAFIKON – 8.....

- TABELA 21. - Pregled broja korisnika novčane naknade i drugih prava, po općinama na dan 31.01. 2013. godine
GRAFIKON – 9.....

- TABELA 22. - Pregled broja razvojačenih branitelja ,članova obitelji poginulih ili nestalih branitelja domovinskog rata i dr. na dan 31.01. 2013. godine.....

- Table 12. - Review of a total number of erased persons by the level of education and gender in January 2013.
CHART – 4

- Table 13. - Review of a number of erased persons in January 2013. by reasons of erasing from the Register

- Table 14. – Review of a free work places in January 2013. by the level of education
CHART – 5

- Table 15. – Review of a number of employed persons from the Register in January 2013. – by the level of education and gender
CHART – 6

- Table 16. - Review of a number of employed persons from the Register by the most numerous professions in January 2013.....

- Table 17. - Review of a number of employed persons from the Register by activities in January 2013.....

- Table 18. – Review of a number of employment cessation in January 2013. by the level of education.....

- Table 19. – Review of a number of health care and pecuniary aid users in the Register on the 31.01. 2013.
CHART – 7

- Table 20. – Review of a number of health care users in the Register on the 31.01. 2013. by the level of education and gender
CHART – 8

- Table 21. – Review of a number of pecuniary aid users and other Privilege by municipalities in the Register on the 31.01. 2013.
CHART – 9

- Table 22. – Review of a number of demilitarize soldiers, family members of fallen and missing soldiers etc. on the 31.01. 2013.

NEZAPOSLENOST I ZAPOŠLJAVANJE U SIJEČNJU 2013 . GODINE

Koncem siječnja 2013. godine na evidenciji Službe za zapošljavanje Hercegovačko - Neretvanske županije/kantona bilo je evidentirano 31.777 nezaposlenih osoba, što je u usporedbi sa prosječnom nezaposlenošću u 2012. godine više za 4,1 %, a u odnosu na prošli mjesec više za 1,3 %.

Gledano po općinama najveći broj registriranih nezaposlenih osoba nalazi se u općini Mostar (15.857 ili 49,9 %), zatim u općini Konjic (3.967 ili 12,5 %), slijedi Čapljina(3.004 ili 9,5 %), Čitluk (2.321 ili 7,3 %), Jablanica (2.185 ili 6,9 %) , Stolac (2.064 ili 6,5 %), Prozor – Rama (1.937 ili 6,1 %), Neum (413 ili 1,3 %) i općina Ravno sa 29 nezaposlenih osoba na evidenciji .

U kvalifikacijskoj strukturi nezaposlenih osoba najveći broj čine osobe u trećem stupnju stručnog obrazovanja 11.643, što predstavlja udio od 36,6 %, zatim slijedi četvrti stupanj sa 9.167 osoba ili 28,9 %, prvi stupanj 6.767 ili 21,3 %, stupanj 71 1.937 ili 6,1 %, stupanj 61 732 ili 2,3 % , drugi stupanj 533 ili 1,7 %, stupanj 72 sa 551 osoba ili 1,7 %, stupanj 62 sa 316 osoba ili 1,0 % , peti stupanj 130 ili 0,4 % i 1 doktor znanosti .

Od ukupnog broja osoba koje traže zaposlenje koncem siječnja 2013. godine bilo je 16.457 žena, što čini 51,8 % .

U ukupnom broju na posao čeka do 1 godine dana 7.132 osoba ili 22,4 %, a preko 9 godina čeka njih 6.209 ili 19,5 %. Na evidenciji nezaposlenih osobe do 30 godina starosti čine 30,6 % (9.732 osoba), a svaka četvrta osoba na evidenciji je stara preko 50 godina (7.485 osoba ili 23,6 %).

Nezaposlenih osoba koji traže prvo zaposlenje je bilo 12.925 , što od ukupnog broja predstavlja 40,7 % . Broj žena koje prvi put traže zaposlenje iznosi 6.994 ili 22,0 % od ukupnog broja nezaposlenih osoba .

Najviše nezaposlenih osoba na dan 31.01. 2013. godine po pojedinim stupnjevima stručnog obrazovanja ima u sljedećim zanimanjima :

1, 2 STUPANJ STRUČNOG OBRAZOVANJA :

• radnici za jednostavne poslove	6762
• daktilograf	90
• kuhinjski pomoćnik	59
• radnik u tekstilnoj proizvodnji	55
• pomoćni zidar	30
• pomoćni cvječar	22
• krojač	20
• moler	18
• šivač	16
• itd.		

UNEMPLOYMENT AND EMPLOYMENT IN JANUARY 2013.

At the end of January 2013. there were 31.777 unemployed persons in the Register of Service for employment (Labour Service) at H-N Canton. In comparison with the average unemployment in 2012. the number of unemployed has grown for 4,1 %, and in comparison with last month has grown for 1,3 %.

Mostar municipality has the biggest number of registered unemployed persons (15.857 or 49,9 %), after that Konjic municipality (3.967 or 12,5 %), followed by Čapljina (3.004 or 9,5 %), Čitluk (2.321 or 7,3 %), Jablanica (2.185 or 6,9 %), Stolac (2.064 or 6,5 %), Prozor - Rama (1.937 or 6,1 %), Neum (413 or 1,3 %) and municipality Ravno with 29 unemployed persons in the Register.

In the qualification structure of unemployed persons the biggest number makes **3. level of education** 11.643, what presents a portion of 36,6 %, followed by **4. level of education** with 9.167 persons or 28,9 %, **1. level of education** with 6.767 or 21,3 %, **7₁. level of education** with 1.937 or 6,1 %, **6₁. level of education** with 732 or 2,3 %, **2. level of education** with 533 or 1,7 %, **7₂. level of education** with 551 or 1,7 %, **6₂. level of education** with 316 or 1 % , **5. level of education** with 130 or 0,4 % and one doctors of science.

At the end of January 2013., there were 16.457 women what makes 51,8 % out of total number of persons were looking for a job.

In a total number of unemployed on job waits : till one year 7.132 or 22,4 % and over nine years 6.209 or 19,5 % persons. In the register young persons till 30 years of age make 30,6 % (9.732 persons), and every fourth person in the register is older than 50 years of age (7.458 or 23,6 %).

There were 12.925 persons who were looking for a job for a first time, what makes 40,7 % out of total number. The number of women who were looking for job for the first time, was 6.994 or 22 % from the total number of unemployed persons.

The biggest number of the persons without employment, by the single levels of education, on the 31.01.2013. was in next professions :

1. & 2. LEVEL OF EDUCATION :

• workers without profession	6.762
• typist	90
• cook assistant	59
• textile garment worker	55
• mason assistant	30
• assistant of florist	22
• tailor	20
• dyer assistant	18
• garment sewer	16
• etc.	

3, 5 STUPANJ STRUČNOG OBRAZOVANJA :

• prodavač	2205
• automehaničar	875
• frizer za žene	853
• bravar	812
• konobar	641
• kuhar	560
• kovinotokar	459
• vozač teretnog vozila	448
• itd.	

4 STUPANJ STRUČNOG OBRAZOVANJA :

• ekonomski tehničar	1613
• maturant gimnazije	1406
• strojarski tehničar	770
• medicinski tehničar	446
• tehničar cestovnog prometa	419
• turistički animator	377
• poljoprivredni tehničar	363
• elektrotehničar	346
• itd.	

61, 62 STUPANJ STRUČNOG OBRAZOVANJA :

• ekonomski službenik	203
• pravnik	107
• učitelj predškolske djece	88
• razredni učitelj	76
• nastavnik kemije	33
• socijalni radnik	32
• fizioterapeut	28
• itd.	

71, 72, 8 STUPANJ STRUČNOG OBRAZOVANJA :

• pravnik	449
• ekonomist	277
• inženjer agronom	144
• profesor engleskog jezika	106
• profesor razredne nastave	97
• ekonomist za financije	88
• psiholog	88
• novinar	83
• profesor hrvatskog jezika	82
• pedagog	79
• inženjer računarstva	63
• profesor tjelesne i zdravstvene kulture	59
• strojarski inženjer	58
• itd.	

3. & 5. LEVEL OF EDUCATION :

• salesman	2205
• car mechanic	875
• ladies hairdresser	853
• locksmith	812
• waiter	641
• cook	560
• lathe operator	459
• driver	448
• etc.		

4. LEVEL OF EDUCATION :

• economy technician	1613
• gymnasium graduate	1406
• machine technician	770
• medicine technician	446
• roadtraffic technician	419
• tourist technician	377
• agronomy technician	363
• electro-technician	346
• etc.		

61. & 62. LEVEL OF EDUCATION :

• economist	203
• lawyer	107
• pre-school teacher	88
• class teacher	76
• chemistry teacher	33
• social worker	32
• physioterapist	28
• etc.		

71., 72. & 8 LEVEL OF EDUCATION :

• lawyer	449
• economist	277
• agriculture engineer	144
• english language professor	106
• class professor	97
• economist (financial)	88
• psychologist	88
• journalist	83
• professor of Croatian language	82
• pedagogist	79
• informatics engineer	63
• professor of physical and health culture	59
• mechanical engineer	58
• etc.		

U ovom mjesecu evidentirano je 929 novoprijavljenih osoba. Istodobno je zbog zaposlenja brisano 310 osoba, a po raznim drugim osnovama (promjena stupnja stručnog obrazovanja, neredovito javljanje, stjecanje uvjeta za mirovinu, preseljenje, uključenje u redovito školovanje, smrt, ostvarenje prihoda iznad četvrtine prosječne mjesečne plaće u FBiH iz prethodne godine, itd.) brisano je sa evidencije još 205 osoba.

Od ukupnog broja novoprijavljenih osoba njih 635 su se javili na evidenciju zbog prestanka radnog odnosa.

Koncem siječnja zdravstvenu zaštitu putem Službe za zapošljavanje koristilo je 22.981 nezaposlenih osoba ili 72,3 %. To znači da na svake četiri osobe evidentirane kod Službe za zapošljavanje tri su istodobno i korisnici zdravstvene zaštite.

Promatrano po općinama najveći udio korisnika zdravstvene zaštite u ukupnom broju nezaposlenih ima Ravno 86,2 %, Prozor – Rama 78,2 %, Čitluk 76,5 %, Čapljina 74,8 %, Jablanica 74,1 %, Mostar 73,1 %, Stolac 73,1 %, Neum 69,2 % i Konjic 60,9 %.

Koncem mjeseca evidentirano je i 787 korisnika novčane naknade što je u odnosu na prošli mjesec više za 14,9 %. Od ukupnog broja 49,8 % korisnika novčane naknade otpada na Mostar, na Čitluk 11,4%, na Konjic 10,2 %, na Čapljinu 9,7 %, na Jablanicu 7,2 %, itd.

U ovom mjesecu šest osoba sa evidencije nezaposlenih je steklo pravo na dopunski staža do tri godine za odlazak u mirovinu.

Na evidenciji je bilo ukupno 5.751 razvojačenih branitelja (svaki peti na evidenciji), kao i 966 članova obitelji poginulih i nestalih branitelja. Broj razvojačenih branitelja je za 0,8 % veći nego prošlog mjeseca.

U ukupnom broju nezaposlenih osoba koncem siječnja nalazi se i 227 ratnih vojnih invalida, 305 osoba sa faktorom otežane zapošljivosti, kao i 486 ostalih invalida.

U siječnju su poduzeća putem Službe za zapošljavanje iskazala potrebu za 29 djelatnika. Tijekom ovog mjeseca 310 osoba sa evidencije nezaposlenih su zasnovale radni odnos.

Najbrojnija zanimanja u kojima su se osobe zaposlile su: maturant gimnazije 20, ekonomski tehničar 16, radnik za jednostavne poslove 14, prodavač 14, frizer za žene 9, konobar 9, automehaničar 8, ekonomist 8, strojarski tehničar 7, kuhar 6, računalni tehničar 6, elektrotehničar 5, profesor razredne nastave 5, pravnik 5, itd.

Najviše osoba se zaposlilo u trgovini, prerađivačkoj industriji, ugostiteljstvu, obrazovanju, ostalim javnim, društvenim, socijalnim i osobnim uslužnim djelatnostima, građevinarstvu, posredovanju nekretninama, zdravstvu i socijalnoj skrbi, javnoj upravi i obrani, itd.

Uz prethodnu suglasnost Federalnog zavoda za zapošljavanje tijekom izvještajnog mjeseca nije izdana nijedna radna dozvola strancima zbog primjene novog Zakona o zapošljavanju stranaca.

Prema podacima Federalnog zavoda za statistiku, dobivenih od organizacija – poslodavaca, u listopadu 2012.godine u Hercegovačko – Neretvanskoj županiji / kantonu bilo je zaposleno 46.069 radnika.

U privredi je radilo 26.337 djelatnika ili 57,2 %, a u neprivredi 19.732 ili 42,8 %.

Broj zaposlenih u listopadu 2012. u odnosu na prosjek 2011. godine veći je za 1.902 radnika ili za 4,3 %, a u odnosu na rujan 2012. godine veći za 690 radnika ili za 1,5 %.

In the observed month there were 929 newly-registered persons evidenced. At the same time because of employment 310 persons were erased, also by other different reasons (changing the level of education, irregular advising, gaining a conditions for pension, removal, income over a quarter of monthly salary in F BiH, death, etc.) 205 persons were erased from the Register.

Out of a total number of newly reported 635 persons reported themselves because of work ceasing.

At the end of January through the Service for employment (Labour Service), health care was using 22.981 unemployed persons or 72,3 %. That means, that on every fourth person registered at the Service, three of them are at the same time users of health care .

Observed by municipality the biggest portion of health care users in a total number of unemployed has Ravno 86,2 % , followed by Prozor - Rama 78,2 % , Čitluk 76,5 % , Čapljina 74,8 % , Jablanica 74,1 % , Mostar 73,1 % , Stolac 73,1 % , Neum 69,2 % and Konjic 60,9 % .

At the end of January 787 users of pecuniary aid were evidenced and in comparison with last month has grown for 14,9 %. Out of a total number 49,8 % of users of pecuniary aid belong to Mostar; 11,4 % to Čitluk; 10,2 % to Konjic; 9,7 % to Čapljina and 7,2 % to Jablanica.

During this month sixn persons from the Register did make additional payment to the three years of pension contribution .

Total number of the demilitarize soldiers in the Register was 5.751 (every fifth in the Register), as well as 966 family members of fallen and missing soldiers (defenders). The number of demilitarize soldiers has grown for 0,8 % in comparison with last month .

In a total number of unemployed persons at the end of January there were 227 disabled war veterans, 305 persons with aggravating employment factor and 486 other invalids .

In January companies (firms) shown need for 29 workers. During this month 310 persons from the Register were employed .

During this month the most numerous employed professions were : gymnasium graduated 20, economy technician 16, workers for simple jobs 14, salesman 14, ladies hairdresser 9, waiter 9, car mechanic 8, economist 8, machine technician 7, cook 6, computer technician 6, electrotechnician 5, class professor 5, lawyer 5, etc.

The biggest number was employed in commerce, manufacturing industry, catering, education, other public, social and personal obliging activities, civil engineering, real estate, health and social care, public administration and defence, etc.

Following agreement with Federal Labour service during reported month none work permits were issued to the foreigners .

Following the datas of the Federal Institute for statistics, obtained from organizations-employers, in October 2012., 46.069 workers were employed in H-N canton .

26.337 workers or 57,2 % worked in the economy, and 19.732 or 42,8 % worked in the non-economy .

The number of employed in October 2012. in a comparison with an average in 2011. has grown for the 1.902 workers or 4,3 %, and in comparison with September 2012. has grown for the 690 workers or 1,5 % .

ZAPOSLENOST
po djelatnostima u Hercegovачko – Neretvanskom kantonu / županiju *

EMPLOYMENT by activities at the Herzegovina – Neretva Canton

DJELATNOST – ACTIVITY	BROJ ZAPOSLENIH – NO. OF EMPLOYED				
	Prosjek 2011. Average 2011.	IX 2012.	X 2012.	INDEKS – INDEKS	
				X 2012.	X 2012.
			Pros-aver. 2011.	IX 2012.	
UKUPNO HNŽ/K – TOTAL HN CANTON	44.167	45.379	46.069	104,3	101,5
<i>A – Poljoprivreda , lov i šumarstvo Agriculture and forestry</i>	710	706	713	100,4	101,0
<i>B – Ribarstvo – Fishing</i>	91	80	78	85,7	97,5
<i>C – Rudarstvo – Mining</i>	160	156	158	98,8	101,3
<i>D – Prerađivačka industrija – Manufacturing</i>	6.050	6.368	6.470	106,9	101,6
<i>E – Opskrba električnom energijom, plinom i vodom Electricity , gas and water supply</i>	2.388	2.456	2.447	102,5	99,6
<i>F – Građevinarstvo – Construction</i>	2.550	2.724	2.581	101,2	94,8
<i>G – Trgovina – Trade</i>	8.060	8.073	8.190	101,6	101,4
<i>H – Ugostiteljstvo – Catering</i>	1.955	1.871	2.305	117,9	123,2
<i>I – Prijevoz, skladištenje i komunikacije Transport , storage and communication</i>	3.300	3.318	3.395	102,9	102,3
<i>J – Financijsko posredovanje Financial intermediation</i>	1.391	1.446	1.440	103,5	99,6
<i>K – Poslovanje nekretninama, iznajmljivanje i poslovne usluge - Real estate , renting and business services</i>	2.568	3.232	3.306	128,7	102,3
<i>L – Javna uprava i obrana Public administration and defence</i>	4.760	4.738	4.728	99,3	99,8
<i>M – Obrazovanje – Education</i>	4.169	4.192	4.261	102,2	101,6
<i>N – Zdravstvena i socijalna skrb Health and social care</i>	3.547	3.698	3.723	105,0	100,7
<i>O – Ostale javne, društvene, socijalne i osobne uslužne djelatnosti – Other public, social services</i>	2.445	2.320	2.274	93,0	98,0
<i>P – Privatna domaćinstva sa zaposlenim osobama Privat households with employed persons</i>	2	1	-	-	-
<i>00 – Neraspoređeno po djelatnostima SKD</i>	21	-	-	-	-

TABELA 2. - TABLE 2.

ZAPOSLENOST PO OPĆINAMA ** - EMPLOYMENT BY MUNICIPALITIES

OPĆINA MUNICIPALITY	BROJ ZAPOSLENIH – NO. OF EMPLOYED				
	Prosjek 2011. Average 2011.	IX 2012.	X 2012.	INDEKS – INDEKS	
				X 2012.	X 2012.
			Pros.-Aver. 2011.	IX 2012.	
UKUPNO H-N Ž – TOTAL H-N Canton	44.167	45.379	46.069	104,3	101,5
<i>ČAPLJINA</i>	3.329	3.412	3.444	103,5	100,9
<i>ČITLUK</i>	4.344	4.362	4.665	107,4	106,9
<i>JABLANICA</i>	1.608	1.593	1.646	102,4	103,3
<i>KONJIC</i>	4.249	4.472	4.606	108,4	103,0
<i>MOSTAR</i>	27.322	28.236	28.653	104,9	101,5
<i>NEUM</i>	955	960	975	102,1	101,6
<i>PROZOR-RAMA</i>	1.387	1.370	1.127	81,3	82,3
<i>RAVNO</i>	69	78	65	94,2	83,3
<i>STOLAC</i>	904	896	888	98,2	99,1

* Statistički podaci o privrednim i drugim kretanjima u Federaciji BiH po

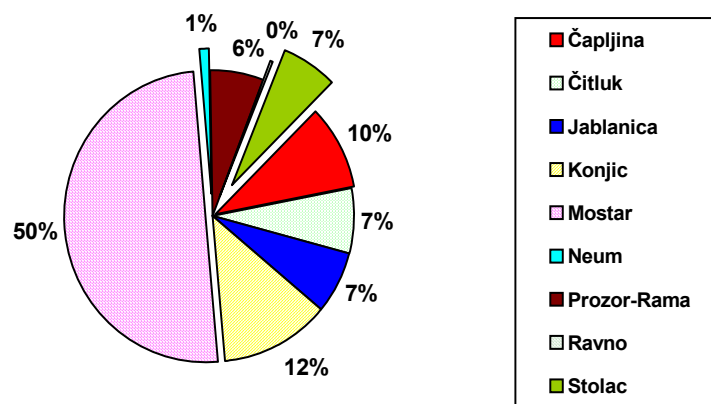
** županijama/kantonima Federalnog Zavoda za statistiku, za prosinac 2012.

(Statistic datas from the Federal Institute for statistics about economy and other movements in F BiH by Cantons ,December 2012.)

**PREGLED STANJA I FLUKTUACIJE NEZAPOSLENIH OSOBA TIJEKOM
MJESECA SIJEČNJA 2013. GODINE**

**REVIEW OF THE STATE AND FLUCTUATION OF UNEMPLOYED PERSONS DURING JANUARY
2013.**

PODRUŽNICA BRANCH OFFICE	Prosječan broj nezaposlenih u 2012. Average number of unemployed in 2012.	SIJEČNJU 2013. GODINE – JANUARY 2013.					INDEKS - INDEX	
		Stanje State on 31.12. 2012.	broj novoprijavljenih no. of newly – reported	brisani zbog zaposlenja erased because employment	brisani ostali razlozi erased – otehr reasons	Stanje State 31.01. 2013.	7 : 2	7 : 3
1	2	3	4	5	6	7	8	9
ČAPLJINA	2885	2988	73	30	27	3004	104,1	100,5
ČITLUK	2179	2294	49	16	6	2321	106,5	101,2
JABLANICA	2127	2167	78	29	31	2185	102,7	100,8
KONJIC	3873	3855	167	18	37	3967	102,4	102,9
MOSTAR	15272	15674	440	183	74	15857	103,8	101,2
NEUM	363	403	19	6	3	413	113,8	102,5
PROZOR-RAMA	1838	1901	65	12	17	1937	105,4	101,9
RAVNO	31	30	0	0	1	29	93,5	96,7
STOLAC	1964	2051	38	16	9	2064	105,1	100,6
UKUPNO- TOTAL	30532	31363	929	310	205	31777	104,1	101,3

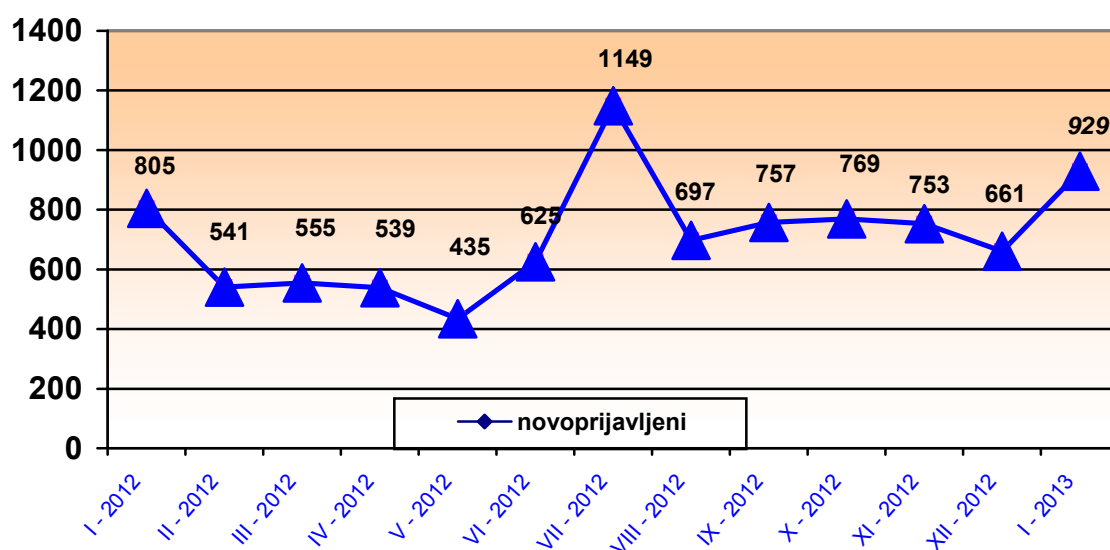


GRAFIKON -1
UČEŠĆE NEZAPOSLENIH OSOBA PO OPĆINAMA NA DAN 31.12. 2012.
CHART - 1
THE PORTION OF UNEMPLOYED PERSONS BY MUNICIPALITIES ON THE 31.12.2012.

**PREGLED BROJA NOVOPRIJAVLJENIH OSOBA NA EVIDENCIJI U MJESECU
SIJEČNJU 2013. GODINE - PO STUPNJU STRUČNOG OBRAZOVANJA –**

**REVIEW OF A NUMBER OF NEWLY – REPORTED PERSONS IN THE REGISTER IN
JANUARY 2013. - BY THE LEVEL OF EDUCATION -**

PODRUŽNICA BRANCH OFFICE	Ukupno TOTAL	od toga žena Women	PO STUPNJU STRUČNOG OBRAZOVANJA LEVEL OF EDUCATION									
			1	2	3	4	5	61	62	71	72	8
			ČAPLJINA	73	27	9	2	19	19	1	5	5
ČITLUK	49	24	2	0	20	17	0	2	1	3	4	0
JABLANICA	78	68	16	2	22	17	1	3	0	17	0	0
KONJIC	167	84	39	0	71	38	0	2	1	15	1	0
MOSTAR	440	209	47	4	125	157	2	22	11	48	24	0
NEUM	19	10	3	0	9	5	0	0	0	0	2	0
PROZOR -RAMA	65	41	14	1	21	12	0	1	6	3	7	0
RAVNO	0	0	0	0	0	0	0	0	0	0	0	0
STOLAC	38	23	4	0	9	11	1	2	2	6	3	0
UKUPNO TOTAL	929	486	134	9	296	276	5	37	26	96	50	0



GRAFIKON – 2
BROJ NOVOPRIJAVLJENIH OSOBA NA EVIDENCIJI NEZAPOSLENIH PO MJESECIMA
CHART – 2
THE NUMBER OF NEWLY – REPORTED PERSONS IN THE REGISTER BY MONTHS

TABELA 5. – TABLE 5.

**PREGLED BROJA NEZAPOSLENIH OSOBA NA EVIDENCIJI NA DAN 31.01.
2013.GODINE - PO STUPNJU STRUČNOG OBRAZOVANJA I SPOLU -**

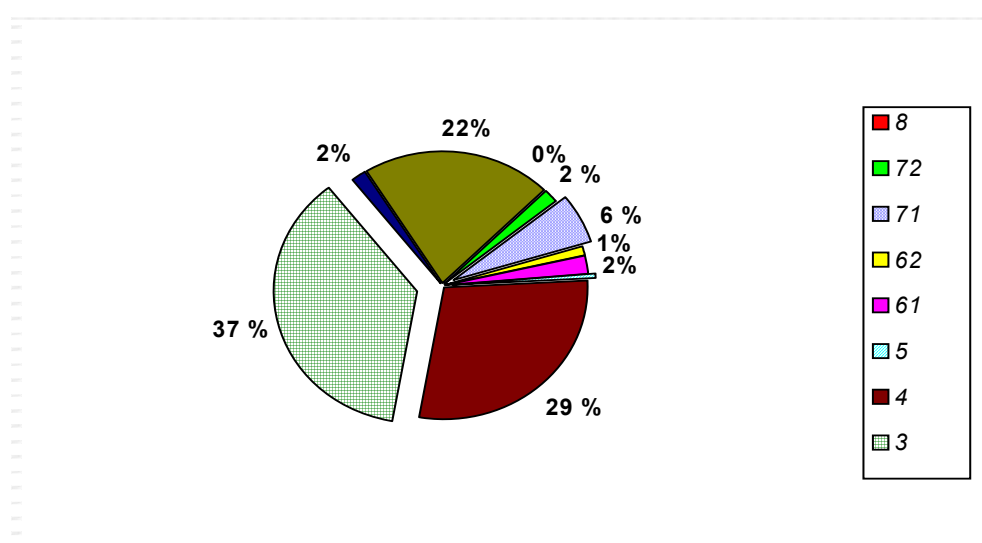
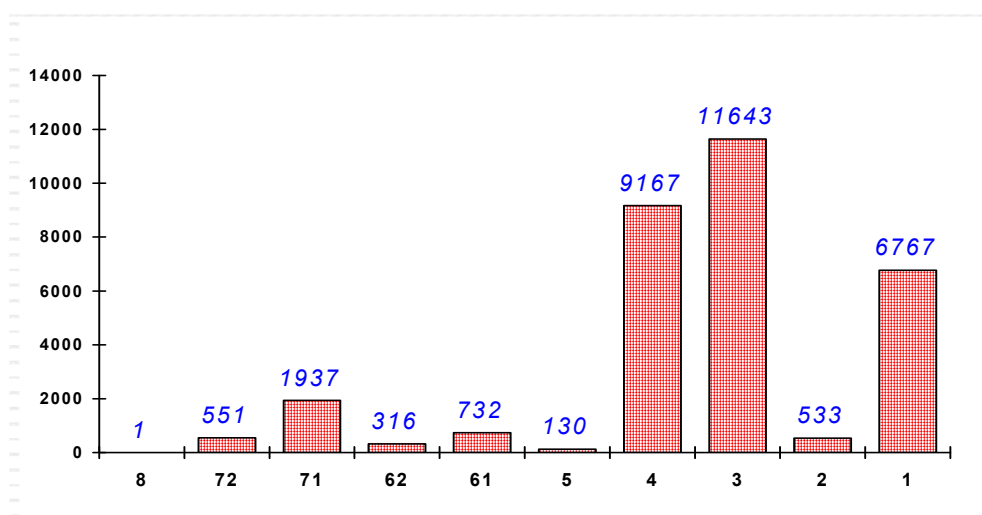
**REVIEW OF A NUMBER OF UNEMPLOYED PERSONS IN THE REGISTER ON THE 31.01.2013.
– BY THE LEVEL OF EDUCATION AND GENDER –**

PODRUŽNICA BRANCH OFFICCE	UKUPNO TOTAL		STUPANJ STRUČNOG OBRAZOVANJA LEVEL OF EDUCATION										
			1	2	3	4	5	61	62	71	72	8	
	ČAPLJINA	Svega											
Total		3004	554	66	1155	881	18	84	48	117	80	1	
Žena women		1564	289	34	521	507	2	65	23	70	53	0	
ČITLUK	Svega												
	Total	2321	290	26	1030	742	0	56	19	89	69	0	
	Žena Women	1269	168	16	496	418	0	44	15	63	49	0	
JABLANICA	Svega												
	Total	2185	469	51	876	590	10	31	21	132	5	0	
	Žena women	1049	269	22	310	333	0	18	6	88	3	0	
KONJIC	Svega												
	Total	3967	1441	25	1378	833	7	46	36	191	10	0	
	Žena Women	1915	662	7	612	462	0	31	22	116	3	0	
MOSTAR	Svega												
	Total	15857	2885	309	5409	5061	89	434	143	1219	308	0	
	Žena Women	8411	1696	184	2199	2868	6	302	87	865	204	0	
NEUM	Svega												
	Total	413	74	3	180	107	1	12	9	14	13	0	
	Žena Women	199	32	2	85	52	0	7	6	7	8	0	
PROZOR - RAMA	Svega												
	Total	1937	534	31	788	410	0	35	27	72	40	0	
	Žena Women	980	237	10	357	264	0	27	18	38	29	0	
RAVNO	Svega												
	Total	29	7	0	10	9	0	0	0	3	0	0	
	Žena Women	11	2	0	2	5	0	0	0	2	0	0	
STOLAC	Svega												
	Total	2064	513	22	817	534	5	34	13	100	26	0	
	Žena Women	1059	314	15	311	305	1	28	9	58	18	0	
UKUPNO HNK/Ž TOTAL HNK/Ž	Svega												
	Total	31777	9797	533	11643	9167	130	732	316	1937	551	1	
	Žena women	16457	3669	290	4893	5214	9	522	186	1307	367	0	

**NEZAPOSLENE OSOBE NA EVIDENCIJI NA DAN 31.01. 2013.
- PO STUPNJU STRUČNOG OBRAZOVANJA -**

**UNEMPLOYED PERSONS IN THE REGISTER ON THE 31.01.2013.
- BY THE LEVEL OF EDUCATION -**

<i>Stupanj stručnog obrazovanja Level of education</i>	<i>Broj radnika No. of workers</i>	<i>Udio % Portion</i>
8	1	0,0
72	551	1,7
71	1937	6,1
62	316	1,0
61	732	2,3
5	130	0,4
4	9167	28,9
3	11643	36,6
2	533	1,7
1	6767	21,3
UKUPNO		
<i>Total</i>	31777	100,0



GRAFIKON - 3

NEZAPOSLENE OSOBE PO STUPNJU STRUČNOG OBRAZOVANJA NA DAN 31.01.2013.god.

CHART - 3

UNEMPLOYED PERSONS BY THE LEVEL OF EDUCATION ON THE 31.01.2013.

TABELA 8. – TABLE 8.

**PREGLED BROJA NEZAPOSLENIH OSOBA PO GODINAMA STAROSTI
I STUPNJU STRUČNOG OBRAZOVANJA NA DAN 31.01. 2013. GODINE**

**REVIEW OF THE UNEMPLOYED PERSONS BY AGE AND THE LEVEL OF EDUCATION
ON THE 31.01.2013.**

STAROSNA DOB AGE GROUP	UKUPNO TOTAL		STUPANJ STRUČNOG OBRAZOVANJA LEVEL OF EDUCATION									
			1	2	3	4	5	61	62	71	72	8
			<i>Svega Total</i>									
<i>Žena Women</i>												
15–19 godina		597	56	5	454	82	0	0	0	0	0	0
15–19 years		237	25	2	171	39	0	0	0	0	0	0
20–24 godina		3876	157	44	1545	1914	2	4	74	108	28	0
20 – 24 years		1591	61	18	554	785	0	4	50	94	25	0
25–29 godina		5259	336	41	1508	1722	2	134	189	839	488	0
25 – 29 years		2820	144	16	659	876	2	97	114	588	324	0
30–34 godina		4183	520	28	1622	1221	5	167	33	566	21	0
30 – 34 years		2199	231	6	757	692	0	124	9	370	10	0
35–39 godina		3477	858	41	1397	850	1	147	9	167	7	0
35 – 39 years		1907	452	27	648	547	1	108	7	112	5	0
40–44 godina		3286	1016	51	1276	810	0	64	7	60	2	0
40 – 44 years		1867	520	27	645	578	0	48	5	42	2	0
45–49 godina		3614	958	62	1434	1063	2	41	3	49	1	1
45 – 49 years		2067	542	37	678	747	0	30	1	32	0	0
50–54 godina		3334	1090	84	1053	962	25	65	1	53	1	0
50 – 54 years		1808	677	61	347	643	2	46	0	32	0	0
55–59 godina		2759	1158	111	918	381	62	64	0	64	1	0
55 – 59 years		1311	661	58	298	224	1	42	0	26	1	0
60–64 godina		1283	558	61	415	149	29	42	0	27	2	0
60 – 64 years		603	321	36	133	78	3	21	0	11	0	0
65 i više		109	60	5	21	13	2	4	0	4	0	0
> 65		47	35	2	3	5	0	2	0	0	0	0
UKUPNO TOTAL	<i>Svega Total</i>	31777	6767	533	11643	9167	130	732	316	1937	551	1
	<i>Žena women</i>	16457	3669	290	4893	5214	9	522	186	1307	367	0

TABELA 9. – TABLE 9.

**PREGLED BROJA NEZAPOSLENIH OSOBA PO GODINAMA STAROSTI, DUŽINI
ČEKANJA NA ZAPOSLENJE I SPOLU NA DAN 31.01. 2013. GODINE**

**REVIEW OF THE UNEMPLOYED PERSONS BY AGE, TIME SPAN FOR JOB AND GENDER
ON THE 31.01.2013.**

STAROSNA DOB AGE GROUP	UKUPNO	DUŽINA ČEKANJA									
	TOTAL	TIME SPAN									
	ŽENA WOMEN	Do 6 mj.	6-9 mj.	9-12 mj.	12-18 mj.	18-24 mj.	2-3 g	3-5 g	5-7 g	7-9 g	Preko 9 g
15-19 g.	597	277	256	6	30	23	5	0	0	0	0
15-19 y.	237	109	104	4	10	7	3	0	0	0	0
20-24 g.	3876	847	316	177	588	409	633	762	144	0	0
20-24 y.	1591	424	160	68	217	147	213	303	59	0	0
25-29 g.	5259	1016	368	310	696	366	624	729	534	448	168
25-29 y.	2820	530	208	174	419	225	337	385	255	206	81
30-34 g.	4183	574	230	196	384	311	443	668	407	317	653
30-34 y.	2199	269	111	86	181	164	231	373	248	189	347
35-39 g.	3477	419	141	146	248	192	357	451	425	266	832
35-39 y.	1907	211	83	60	121	101	201	267	231	148	484
40-44 g.	3286	306	96	100	187	171	218	413	505	275	1015
40-44 y.	1867	166	51	49	100	97	129	264	229	160	622
45-49 g.	3614	325	92	99	188	138	236	406	610	348	1172
45-49 y.	2067	169	49	54	111	85	139	261	288	201	710
50-54 g.	3334	232	83	83	151	144	208	415	607	352	1059
50-54 y.	1808	116	52	52	80	85	118	240	267	190	608
55-59 g.	2759	187	68	71	118	130	147	357	536	288	857
55-59 y.	1311	82	37	32	59	59	82	188	210	150	412
60-64 g.	1283	66	16	21	56	63	91	139	284	125	422
60-64 y.	603	30	7	8	28	36	45	78	111	63	197
>65	109	6	1	1	4	10	10	15	26	5	31
	47	2	1	0	0	5	4	6	10	2	17
TOTAL	31777	4255	1667	1210	2650	1957	2972	4355	4078	2424	6209
	16457	2108	863	587	1326	1011	1502	2365	1908	1309	3478

TABELA 10. – TABLE 10.

**PREGLED BROJA NEZAPOSLENIH OSOBA NA EVIDENCIJI
NA DAN 31.01. 2013. GODINE - NEZAPOSLENE OSOBE BEZ RADNOG ISKUSTVA
PO STUPNJU STRUČNOG OBRAZOVANJA -**

**REVIEW OF THE UNEMPLOYED PERSONS IN THE REGISTER ON THE 31.01.2013.
– UNEMPLOYED PERSONS WITHOUT A WORK EXPERIENCE BY THE LEVEL OF EDUCATION -**

PODRUŽNICA BRANCH OFFICE	Ukupno Total	od toga žena Women	PO STUPNJU STRUČNOG OBRAZOVANJA LEVEL OF EDUCATION									
			1	2	3	4	5	61	62	71	72	8
			ČAPLJINA	1193	647	188	26	411	372	0	29	42
ČITLUK	772	390	68	7	328	246	0	18	16	34	55	0
JABLANICA	1029	565	217	8	390	286	1	7	16	100	4	0
KONJIC	1785	1008	637	10	541	425	0	17	30	115	10	0
MOSTAR	6125	3331	1060	131	1902	1971	6	115	104	583	253	0
NEUM	104	40	14	0	43	27	0	2	2	6	10	0
PROZOR –RAMA	784	434	133	8	361	164	0	14	23	45	36	0
RAVNO	6	2	1	0	1	2	0	0	0	2	0	0
STOLAC	1127	577	242	14	457	299	1	16	11	64	23	0
UKUPNO TOTAL	12925	6994	2560	204	4434	3792	8	218	244	1005	459	1

**PREGLED BROJA NEZAPOSLENIH OSOBA NA EVIDENCIJI
- PO NAJBROJNIJIM ZANIMANJIMA NA DAN 31.01. 2013. -**

**REVIEW OF A NUMBER OF UNEMPLOYED PERSONS IN THE REGISTER
BY THE MOST NUMEROUS PROFESSIONS ON THE 31.01. 2013. –**

<i>Šifra</i> <i>Code</i>	<i>NAZIV ZANIMANJA</i>	<i>PROFESSION</i>	<i>S V E G A</i> <i>T O T A L</i>	<i>OD TOGA</i> <i>ŽENA</i> <i>WOMEN</i>
	<u>1 i 2-STUPANJ OBRAZOVANJA</u>	<u>1. & 2. – LEVEL OF EDUCATION</u>		
999901	<i>Radnici za jednostavne poslove,dn</i>	<i>Worker for simple jobs</i>	6762	3672
411101	<i>Daktilograf</i>	<i>Typist</i>	90	90
913205	<i>Kuhinjski pomoćnik</i>	<i>assistant of cook</i>	59	26
932025	<i>Radnik u tekstilnoj proizvodnji</i>	<i>Worker in textile production</i>	55	55
712201	<i>Pomoćni zidar</i>	<i>assistant of mason</i>	30	1
611206	<i>Pomoćni cvječar</i>	<i>Assistant of flowerist</i>	22	9
743301	<i>Krojač</i>	<i>Tailor</i>	20	18
714102	<i>Moler</i>	<i>assistant of dyer</i>	18	0
743603	<i>Šivač</i>	<i>Sewer</i>	16	16
931302	<i>Tesarski radnik</i>	<i>Assistant of carpenter</i>	15	0
514111	<i>Frizer za žene</i>	<i>Ladies hairdresser</i>	11	11
422301	<i>Telefonist</i>	<i>Telephone operator</i>	3	2
	<u>3 i 5 STUPANJ OBRAZOVANJA</u>	<u>3. & 5. LEVEL OF EDUCATION</u>		
522102	<i>Prodavač</i>	<i>salesman</i>	2205	1763
723106	<i>Automehaničar</i>	<i>car mechanic</i>	875	0
514101	<i>Frizer za žene</i>	<i>ladies hairdresser</i>	853	802
722211	<i>Bravar</i>	<i>locksmith</i>	812	11
512303	<i>Konobar</i>	<i>Waiter</i>	641	110
512204	<i>Kuhar</i>	<i>Cook</i>	560	362
722306	<i>Kovinotokar</i>	<i>Lathe operator</i>	459	32
832401	<i>Vozač teretnog vozila</i>	<i>Truck driver</i>	448	1
743303	<i>Krojač ženske odjeće</i>	<i>ladies wear tailor</i>	391	384
724125	<i>Elektromehaničar</i>	<i>electromechanic</i>	277	10
712202	<i>Zidar</i>	<i>Mason</i>	216	15
732106	<i>Keramičar</i>	<i>cheramist</i>	213	1
742202	<i>Stolar/postolar</i>	<i>carpenter</i>	184	80
722308	<i>Kovinoglođač</i>	<i>Lathe operator</i>	133	21
712401	<i>Tesar</i>	<i>carpenter</i>	114	1
721304	<i>Autolimar</i>	<i>Car-body mechani</i>	113	0
721306	<i>Aviolimar</i>	<i>aeroplane tin-smith</i>	94	0
713702	<i>Elektroinstalater</i>	<i>electrician</i>	83	0
721301	<i>Limar</i>	<i>tin smith</i>	69	0
724320	<i>Mehaničar elektroničar</i>	<i>Elektronician mechanist</i>	67	1
713601	<i>Instalater vodovoda i kanalizacije</i>	<i>Fitter of waterworks and sewage system</i>	67	0
724112	<i>Autoelektričar</i>	<i>Car eletrician</i>	59	0
815901	<i>Kemijski laborant</i>	<i>Laboratory technician</i>	51	44
713606	<i>Instalater grijanja i klimatizacije</i>	<i>Fitter for heating and air conditioning</i>	50	0
714204	<i>Autolakirer</i>	<i>Varnisher</i>	39	0
741102	<i>mesar</i>	<i>butcher</i>	31	2
611102	<i>Ratar</i>	<i>agriculturist</i>	27	21
722202	<i>Alatničar</i>	<i>toolmaker</i>	15	4

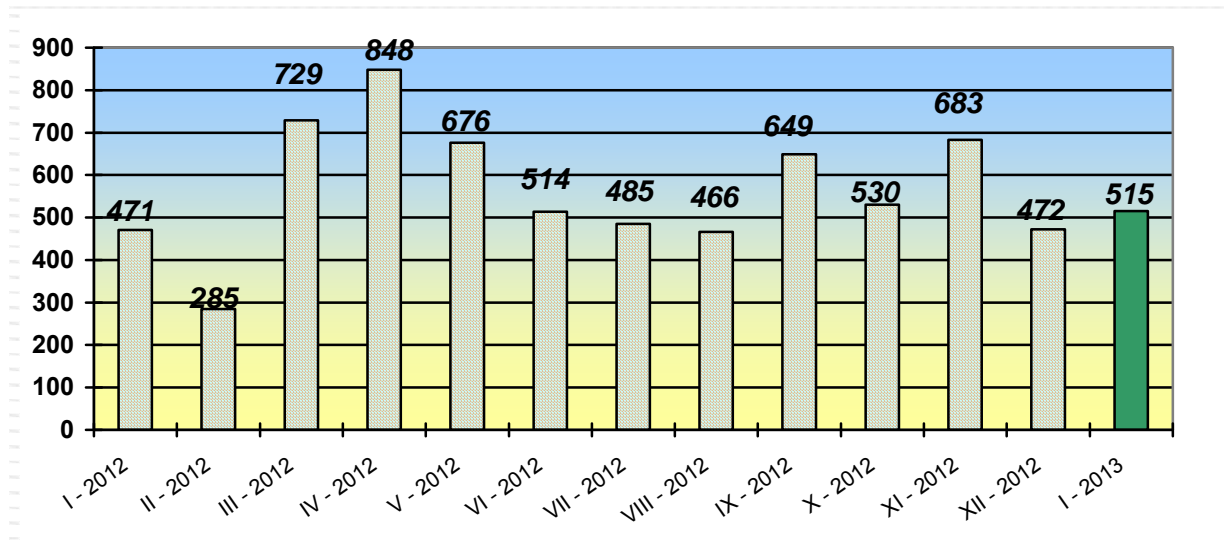
	<u>4 STUPANJ OBRAZOVANJA</u>	4. LEVEL OF EDUCATION		
412110	<i>Ekonomski tehničar</i>	<i>economy technician</i>	1613	1130
419006	<i>Maturant gimnazije</i>	<i>gymnasium graduated</i>	1406	951
311552	<i>Strojarski tehničar</i>	<i>machine technician</i>	770	269
323106	<i>Medicinska sestra</i>	<i>Nurse</i>	446	333
413303	<i>Tehničar drumskog prometa</i>	<i>Road traffic technician</i>	419	89
341403	<i>Turistički animator</i>	<i>Tourist animator</i>	377	232
321212	<i>Poljoprivredni tehničar</i>	<i>agriculture technician</i>	363	229
311320	<i>Elektrotehničar</i>	<i>electrotechnician</i>	346	89
311214	<i>Građevinski tehničar</i>	<i>civil engineering technician</i>	242	90
311407	<i>Tehničar elektroničar za računare</i>	<i>electronic technician for computers</i>	175	24
311915	<i>Tekstilni tehničar</i>	<i>Textile technician</i>	163	150
419001	<i>Upravni službenik</i>	<i>Managerial officer</i>	161	141
311213	<i>Građevinski tehničar visokogradnje</i>	<i>civil engineering technician</i>	142	65
341501	<i>Komercijalist</i>	<i>comercialist</i>	121	77
419005	<i>Administrativni službenik</i>	<i>Administrative officer</i>	102	85
322801	<i>Farmaceutski tehničar</i>	<i>Pharmaceutical technician</i>	95	79
413312	<i>Prometni tehničar</i>	<i>Traffic technician</i>	84	16
311922	<i>Grafičarski tehničar</i>	<i>Graphic technician</i>	76	24
311226	<i>Geodetski tehničar</i>	<i>Geodetic technician</i>	64	23
311418	<i>Tehničar elektronike</i>	<i>Electronical technician</i>	63	8
322502	<i>Zubni tehničar</i>	<i>Dental technician</i>	62	46
311115	<i>Kemijski tehničar</i>	<i>Chemistry technician</i>	45	38
321213	<i>Šumarski tehničar</i>	<i>Forestry technician</i>	28	17
322201	<i>Sanitarni tehničar</i>	<i>Sanitary technician</i>	27	22
213111	<i>Programer</i>	<i>programer</i>	24	21
311706	<i>Rudarski tehničar</i>	<i>Minery technician</i>	21	11
321201	<i>Ratarski tehničar</i>	<i>Agricultural technician</i>	21	17
311748	<i>Tehničar metalurgije</i>	<i>Metallurgic technician</i>	16	9
322501	<i>Stomatološka sestra</i>	<i>Stomatology nurse</i>	15	14
321206	<i>Vinogradarski tehničar</i>	<i>Wine-grower technician</i>	12	7
516201	<i>policajac</i>	<i>Policeman</i>	11	0
	<u>61 i 62 STUPANJ OBRAZOVANJA</u>	61. & 62. LEVEL OF EDUCATION		
412109	<i>Ekonomski službenik</i>	<i>Economist</i>	203	135
242912	<i>Pravnik</i>	<i>Lawyer</i>	107	72
233201	<i>Učitelj predškolske djece</i>	<i>Preschool teacher</i>	88	86
233101	<i>Razredni učitelj</i>	<i>Class teacher</i>	76	71
233114	<i>Nastavnik kemije</i>	<i>Chemistry teacher</i>	33	27
346006	<i>Socijalni radnik</i>	<i>Social worker</i>	32	26
223004	<i>Fizioterapeut</i>	<i>Physical therapist</i>	28	19
233103	<i>Nastavnik maternjeg jezika</i>	<i>Native tongue teacher</i>	26	26
233105	<i>Nastavnik povijesti</i>	<i>History teacher</i>	24	19
233115	<i>Nastavnik biologije</i>	<i>Biology teacher</i>	23	20
213122	<i>Informatičar</i>	<i>Informatician</i>	19	7
213121	<i>Inženjer računarstva</i>	<i>Computer engineer</i>	17	6
244220	<i>Kriminalist</i>	<i>Criminologist</i>	16	3
245102	<i>Novinar</i>	<i>Journalist</i>	14	7
214115	<i>Inženjer drumskog prometa</i>	<i>Traffic engineer</i>	14	5
222908	<i>Inženjer medicinske radiologije</i>	<i>Radiology engineer</i>	13	8
214206	<i>Građevinski inženjer</i>	<i>Civil engineer</i>	12	3
233109	<i>Nastavnik tjelesne i zdravstvene kulture</i>	<i>Teacher of physical and health culture</i>	9	1
233111	<i>Nastavnik matematike</i>	<i>Teacher of mathematic</i>	6	4
233106	<i>Nastavnik zemljopisa</i>	<i>Geography teacher</i>	4	4
233108	<i>Nastavnik likovne kulture</i>	<i>Art teacher</i>	3	1
233115	<i>Nastavnik tehničke kulture</i>	<i>Teacher of technical culture</i>	3	2

	<u>71, 72 i 8 STUPANJ OBRAZOVANJA</u>	<u>71.,72. & 8. LEVEL OF EDUCATION</u>		
242912	Pravnik	Lawyer	449	314
244123	Ekonomist	Economist	277	192
221315	Inženjer agronom	Agronomy engineer	144	83
232105	Profesor engleskog jezika	english language professor	106	88
233117	Profesor razredne nastave	Class professor	97	91
244101	Ekonomist za financije	Financial economist	88	71
244508	Psiholog	psychologist	88	75
245102	Novinar	journalist	83	60
232102	Profesor hrvatskog jezika	Croatian language professor	82	73
235105	Pedagog	Pedagogue	79	72
213121	Inženjer računarstva	Computer engineer	63	26
232131	Profesor tjelesne i zdravstvene kulture	Professor of physical and health culture	59	9
214556	Strojarski inženjer	Mechanical engineer	58	14
214206	Građevinski inženjer	Civil engineer	40	16
232106	Profesor njemačkog jezika	german language professor	38	34
232118	Profesor povijesti	History professor	36	16
232101	Profesor bosanskog jezika	bosnian language professor	34	31
232119	Profesor pedagogije	Pedagogy professor	26	23
232208	Profesor biologije	Professor of biology	24	19
214317	Inženjer elektrotehnike	Electrotehnic enginner	23	6
244304	Politolog	Politologist	23	11
232128	Profesor likovnih predmeta	Art professor	22	11
232207	Profesor kemije	Professor of chemistry	19	16
244220	Kriminalist	Police inspector	18	3
214115	Inženjer drumskog prometa	Traffic engineer	17	1
346006	Socijalni radnik	Social worker	14	14
232121	Profesor sociologije	Professor of sociology	12	8
213122	Informatičar	Informatics	11	2
235112	Pedagog – psiholog	Pedagolist – psychologist	10	10
222210	Doktor stomatologije	Doctor of dentistry	10	7
244201	Sociolog	Sociologist	10	7
214113	Inženjer arhitekture	Architect	8	5
222907	Sanitarni inženjer	Sanitary engineer	7	3
222313	Veterinar	Veterinarian	5	5
232210	Profesor zemljopisa	Professor of geography	4	2
222101	Doktor medicine	Medicine doctor	4	3
232601	Profesor vjeronauke	Catechism professor	4	2
221103	Ekolog	Ecologist	4	4
214642	Inženjer prehrambene tehnologije	Food tehnology engineer	4	4
247007	Policijski inspektor	Police inspector	3	1
232111	Profesor arapskog jezika	Arabic language professor	2	2
235107	Socijalni pedagog	Social pedagogue	2	1

TABELA 12. – TABLE 12.

**PREGLED BROJA UKUPNO BRISANIH OSOBA SA EVIDENCIJE
U MJESECU SIJEČNJU 2013. - PO STUPNJU STRUČNOG OBRAZOVANJA -**
REVIEW OF A TOTAL NUMBER OF ERASED PERSONS FROM THE REGISTER IN
JANUARY 2013. - BY THE LEVEL OF EDUCATION -

PODRUŽNICA BRANCH OFFICE	UKUPNO	STUPANJ STRUČNOG OBRAZOVANJA									
	TOTAL	LEVEL OF EDUCATION									
	ŽENA WOMEN	1	2	3	4	5	61	62	71	72	8
ČAPLJINA	57	10	0	8	21	2	3	2	6	5	0
	28	4	0	2	13	1	0	2	2	4	0
ČITLUK	22	3	0	3	8	0	1	1	4	2	0
	11	1	0	1	3	0	1	0	4	1	0
JABLANICA	60	9	4	21	11	0	2	0	13	0	0
	18	0	3	4	7	0	2	0	2	0	0
KONJIC	55	14	0	13	22	1	1	0	2	2	0
	35	12	0	7	13	0	1	0	2	0	0
MOSTAR	257	21	1	63	100	3	7	7	47	8	0
	143	8	1	24	55	0	4	5	40	6	0
NEUM	9	2	0	2	1	0	0	1	1	2	0
	7	0	0	2	1	0	0	1	1	2	0
PROZOR - RAMA	29	6	0	11	7	0	0	3	1	1	0
	7	0	0	3	2	0	0	1	0	1	0
RAVNO	1	0	0	0	0	0	0	0	1	0	0
	0	0	0	0	0	0	0	0	0	0	0
STOLAC	25	4	0	10	4	2	0	1	2	2	0
	10	2	0	2	2	0	0	1	1	2	0
UKUPNO TOTAL	515	69	5	131	174	8	14	15	77	22	0
	259	27	4	45	96	1	8	10	52	16	0



GRAFIKON – 4
BROJ BRISANIH RADNIKA SA EVIDENCIJE PO MJESECIMA
CHART – 4
THE NUMBER OF ERASED WORKERS FROM THE REGISTER BY MONTHS

PREGLED BROJA BRISANIH OSOBA S EVIDENCIJE U MJESECU SIJEČNJU 2013. GODINE PO RAZLOZIMA PRESTANKA VOĐENJA EVIDENCIJE

REVIEW OF A NUMBER OF ERASED PERSONS IN JANUARY 2013. BY REASONS OF ERASING FROM THE REGISTER

PODRUŽNICA BRANCH OFFICE	Ukupno Total	Žena Women	PO RAZLOZIMA PRESTANKA VOĐENJA EVIDENCIJE REASON OF ERASING																		
			1	2	3	4	5	6	7	8	9	10	11	12	13	14	15	16	17	18	20
			ČAPLJINA	57	28	30	0	0	0	0	3	1	0	0	0	0	7	3	0	2	9
ČITLUK	22	11	16	0	0	0	0	0	0	0	0	0	0	0	0	0	1	1	3	1	0
JABLANICA	60	18	26	0	3	0	0	1	0	0	0	0	0	28	0	0	0	2	0	0	0
KONJIC	55	35	18	0	0	0	0	2	0	2	0	0	0	20	0	0	1	8	3	1	0
MOSTAR	257	143	182	0	1	0	0	16	0	3	1	0	0	29	0	0	5	10	4	6	0
NEUM	9	7	6	0	0	0	0	0	0	0	0	0	0	1	0	0	0	2	0	0	0
PROZOR -RAMA	29	7	12	0	0	0	0	0	0	0	0	0	0	10	0	0	2	2	3	0	0
RAVNO	1	0	0	0	0	0	0	1	0	0	0	0	0	0	0	0	0	0	0	0	0
STOLAC	25	10	16	0	0	0	0	3	0	0	0	0	0	2	0	0	0	3	1	0	0
UKUPNO	515	259	306	0	4	0	0	26	1	5	1	0	0	97	3	0	11	37	16	8	0

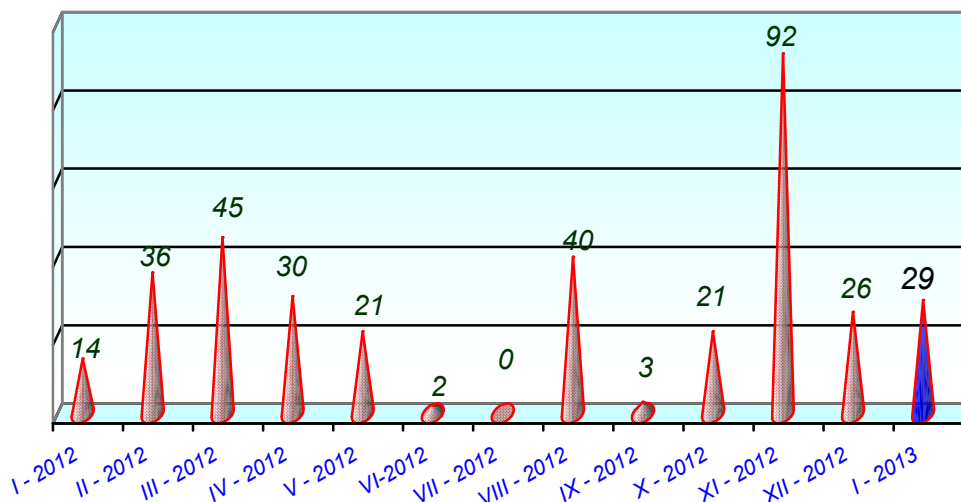
LEGENDA – LEGEND:

SIFRA	Naziv
1	ZASNIVANJE RADNOG ODNOSA
2	REGISTRIRA GOSPODARSKO DRUŠTVO ILI DRUGU PRAVNU OSOBU ODNOSNO OSTVARI DIVIDENDU TEMELJEM UDJELA U GOSPODARSKOM DRUŠTVU ILI DRUGOJ PRAVNOJ OSOBI U VISINI ODREĐENO U ČLANKU 3. STAVAK 2. ZAKONA
3	REGISTRIRA OBRT ILI OSTVARI PRIHOD PO BILO KOJEM OSNOVU U VISINI ODREĐENOJ U ČLANKU 3. STAVAK 2. ZAKONA
4	BAVLJENJE POLJOPRIVREDNOM DJELATNOŠĆU - UPIS U REGISTAR POLJOPRIVREDNIH PROIZVOĐAČA
5	ZATEČEN NA RADU BEZ UGOVORA O RADU ILI PISANE IZJAVE POSLODAVCA ODNOSNO RJEŠENJA O ZASNIVANJU RADNOG ODNOSA ILI O POSTAVLJANJU
6	ISPUNJAVANJE UVJETA ZA MIROVINU PREMA PROPISIMA O MIROVINSKO-INVALIDSKOM OSIGURANJU
7	TRAJNA NESPOSOBNOST ZA RAD
8	NAVRŠENIH 65 GODINA ŽIVOTA
9	IZDRŽAVANJE KAZNE ZATVORA, MJERE SIGURNOSTI, ZAŠTITNE ILI ODGOJNE MJERE U TRAJANJU DUŽEM OD ŠEST MJESeci
10	ODBIJENO SE UKLJUČITI U OBRAZOVANJE NA ISTOM STUPNJU STRUČNE SPREME KOJI JE ORGANIZIRALA I SNOSI TROŠKOVE SLUŽBA ZA ZAPOSŁJAVANJE RADI POVEĆANJA MOGUĆNOSTI ZAPOSŁJAVANJA ILI AKO BEZ OPRAVDANOG RAZLOGA PREKINUTO, ODNOSNO NE ZAVRŠENO OBRAZOVANJE
11	ODBIJEN ODGOVARAJUĆI POSAO
12	NE JAVLJANJE SLUŽBI ZA ZAPOSŁJAVANJE U DVA UZASTOPNA ROKA, BEZ OBAVIJEŠTAVANJA SLUŽBE O OPRAVDANIM RAZLOZIMA NEJAVLJANJA
13	NE ISPUNJAVANJE UVJETA O AKTIVNOM TRAŽENJU POSLA
14	PRIMANJE NOVČANE NAKNADE U SKLADU SA ČLANKOM 30. A ZAKONA O IZMJENAMA I DOPUNAMA ZAKONA O POSREDOVANJU U ZAPOSŁJAVANJU I SOCIJALNOJ SIGURNOSTI NEUPOSLENIH OSOBA
15	STJECANJE STATUSA REDOVNOG UČENIKA ILI STUDENTA
16	PRESELJENJE NA PODRUČJE DRUGE OPĆINE / DRŽAVE
17	ODJAVLJIVANJE SA EVIDENCIJE
18	SMRT
19	PRELAZAK KOD DRUGOGA SAVJETODAVCA
20	OSTVARUJE UKUPNE MJESEČNE PRIHODE VEĆE DD 25% PROSJEČNE MJESEČNE PLAĆE UPRETHODNOJ GODINI U FBiH, PO BILO KOJEM TEMELJU , UKLJUČUJUĆI I DIVIDENDE

**PREGLED SLOBODNIH RADNIH MJESTA U MJESECU SIJEČNJU 2013.
GODINE PO STUPNJU STRUČNOG OBRAZOVANJA**

REVIEW OF A FREE WORK PLACES IN JANUARY 2013. BY THE LEVEL OF EDUCATION

PODRUŽNICA BRANCH OFFICE	Ukupno Total	Od toga na : Out of that :		PO STUPNJU STRUČNOG OBRAZOVANJA LEVEL OF EDUCATION									
		Neodređen Undeterm.	Određeno determined	1	2	3	4	5	61	62	71	72	8
				ČAPLJINA	0	0	0	0	0	0	0	0	0
ČITLUK	0	0	0	0	0	0	0	0	0	0	0	0	0
JABLANICA	0	0	0	0	0	0	0	0	0	0	0	0	0
KONJIC	9	0	9	0	0	0	0	2	7	0	0	0	0
MOSTAR	15	11	4	0	0	4	0	0	0	0	11	0	0
NEUM	0	0	0	0	0	0	0	0	0	0	0	0	0
PROZOR - RAMA	5	5	0	0	0	0	0	0	0	0	5	0	0
RAVNO	0	0	0	0	0	0	0	0	0	0	0	0	0
STOLAC	0	0	0	0	0	0	0	0	0	0	0	0	0
UKUPNO TOTAL	29	16	13	0	0	4	0	2	7	0	16	0	0



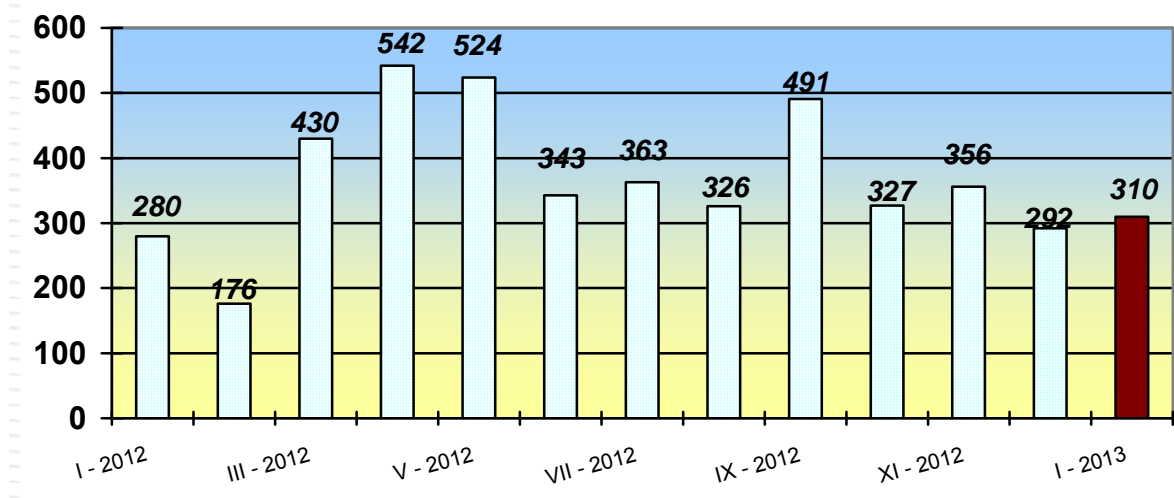
GRAFIKON – 5
BROJ ISKAZANIH POTREBA ZA RADNICIMA PO MJESECIMA
CHART – 5
THE NUMBER OF REQUIRIES FOR WORKERS BY MONTHS

TABELA 15. – TABLE 15.

PREGLED BROJA OSOBA KOJE SU SE ZAPOSILE SA EVIDENCIJE PO STUPNJU STRUČNOG OBRAZOVANJA I SPOLU U MJESECU SIJEČNJU 2013.

REVIEW OF A NUMBER OF EMPLOYED PERSONS FROM THE REGISTER IN JANUARY 2013.

PODRUŽNICA BRANCH OFFICE	Ukupno Total Žena Women	PO STUPNJU STRUČNOG OBRAZOVANJA LEVEL OF EDUCATION									
		1	2	3	4	5	61	62	71	72	8
		ČAPLJINA	30	0	0	8	9	0	3	0	6
	13	0	0	2	6	0	0	0	2	3	0
ČITLUK	16	1	0	3	6	0	1	0	3	2	0
	8	0	0	1	2	0	1	0	3	1	0
JABLANICA	29	1	0	15	11	0	0	0	2	0	0
	13	0	0	4	7	0	0	0	2	0	0
KONJIC	18	4	0	8	4	1	0	0	0	1	0
	7	2	0	2	3	0	0	0	0	0	0
MOSTAR	183	6	1	49	69	2	6	3	39	8	0
	99	3	0	17	37	0	3	2	31	6	0
NEUM	6	1	0	1	1	0	0	1	0	2	0
	5	0	0	1	1	0	0	1	0	2	0
PROZOR -RAMA	12	1	0	5	3	0	0	1	1	1	0
	7	0	0	3	2	0	0	1	0	1	0
RAVNO	0	0	0	0	0	0	0	0	0	0	0
	0	0	0	0	0	0	0	0	0	0	0
STOLAC	16	0	0	7	4	1	0	0	2	2	0
	6	0	0	2	1	0	0	0	1	2	0
UKUPNO TOTAL ŽENA WOMEN	310 158	14 5	1 0	96 32	107 59	4 0	10 4	5 4	53 39	20 15	0 0



GRAFIKON - 6
BROJ ZAPOSLENIH OSOBA SA EVIDENCIJE PO MJESECIMA
CHART - 6
THE NUMBER OF EMPLOYED PERSONS FROM THE REGISTER BY MONTHS

PREGLED BROJA ZAPOSLENIH OSOBA SA EVIDENCIJE PO NAJBROJNIJIM ZANIMANJIMA U MJESECU SIJEČNJU 2013.

REVIEW OF A NUMBER OF EMPLOYED PERSONS FROM THE REGISTER BY THE MOST NUMEROUS PROFESSIONS IN DECEMBER 2013.

Str. st. obrazovanja	Šifra	Naziv zanimanja	Svega	Žena
1	999901	RADNIK ZA JEDNOSTAVNE POSLOVE DRUGDJE NERAZVRSTAN / RAD...	14	5
		Ukupno za zanimanje:	14	5
2	932003	RADNIK ZA JEDNOSTAVNE POSLOVE NA PROIZVODNOJ LINIJI / R...	1	0
		Ukupno za zanimanje:	1	0
3	522102	PRODAVAČ / PRODAVAČ	14	13
	514111	FRIZER ZA ŽENE	9	5
	512303	KONOBAR / KONOBAR	9	2
	723106	AUTOMEHANIČAR / AUTOMEHANIČAR	8	0
	512204	KUHAR / KUHAR	6	3
	722211	BRAVAR / BRAVAR	6	0
	514101	FRIZER / FRIZER	3	3
	832401	VOZAČ TERETNOG VOZILA / VOZAČ TERETNOG VOZILA	3	0
	832203	VOZAČ TAKSIJA / VOZAČ TAKSIJA	3	0
	824025	RUKOVALAC MAŠINOM ZA OBLIKOVANJE DRVETA SAVIJANJEM I U...	2	2
	514110	FRIZER ZA MUŠKARCE	2	1
	714102	MOLER / MOLER	2	0
	722307	METALOTOKAR, MAJSTOR / KOVINOTOKAR, MAJSTOR	2	0
	713606	INSTALATER GRIJANJA I KLIMATIZACIJE	2	0
	724125	ELEKTROMEHANIČAR / ELEKTROMEHANIČAR	2	0
	724124	ELEKTROMONTER / ELEKTROMONTER	2	0
	732106	KERAMIČAR / KERAMIČAR	2	0
	724108	ELEKTROMEHANIČAR ZA ELEKTROENERGETIKU / ELEKTROMEHANIČA...	2	0
	742203	STOLAR, MAJSTOR / POSTOLAR, MAJSTOR	1	1
	743601	ŠIVAČ TEKSTILA / ŠIVAČ TEKSTILA	1	1
	743505	KROJAČ TRIKOTAŽNE ODJEĆE / KROJAČ TRIKOTAŽNE ODJEĆE	1	1
	721301	LIMAR / LIMAR	1	0
	722306	METALOTOKAR / KOVINOTOKAR	1	0
	813904	KERAMIČAR SIROVE PROIZVODNJE / KERAMIČAR SIROVE PROIZVO...	1	0
	714103	SOBOSLIKAR I MOLER / SOBOSLIKAR I MOLER	1	0
	311321	PREDRADNIK U ELEKTROENERGETICI / PREDRADNIK U ELEKTROEN...	1	0
	731121	FINOMEHANIČAR / FINOMEHANIČAR	1	0
	811102	RUKOVALAC JAMSKOM UTOVARNOM MEHANIZACIJOM / RUKOVATEL J...	1	0
	821210	RUKOVALAC MAŠINAMA ZA OBRADU KAMENA/RUKOVATELJ STROJEVI...	1	0
	723370	MAŠINOBRAVAR / STROJOBRAVAR	1	0
	516102	VATROGASAC / VATROGASAC	1	0
	832204	VOZAČ LAKOG DOSTAVNOG VOZILA / VOZAČ LAKOG DOSTAVNOG VO...	1	0
	712202	ZIDAR / ZIDAR	1	0
	724320	MEHANIČAR ELEKTRONIČAR / MEHANIČAR ELEKTRONIČAR	1	0
	832403	VOZAČ ŠLEPERA / VOZAČ TEGLJAČA	1	0
		Ukupno za zanimanje:	96	32
4	419006	MATURANT GIMNAZIJE	20	15
	412110	EKONOMSKI TEHNIČAR	16	12
	311552	MAŠINSKI TEHNIČAR / STROJARSKI TEHNIČAR	7	3
	312106	RAČUNARSKI TEHNIČAR / RAČUNALNI TEHNIČAR	6	1
	311320	ELEKTROTEHNIČAR / ELEKTROTEHNIČAR	5	0
	341403	TURISTIČKI ANIMATOR / TURISTIČKI ANIMATOR	4	3
	311407	TEHNIČAR ELEKTRONIČAR ZA RAČUNARE / TEHNIČAR ELEKTRONIČ...	4	0
	412108	SLUŽBENIK U KNJIGOVODSTVU / SLUŽBENIK U KNJIGOVODSTVU	3	3
	414202	REFERENT ZA POŠTU / REFERENT ZA POŠTU	3	2
	311706	RUDARSKI TEHNIČAR / RUDARSKI TEHNIČAR	2	2
	323106	MEDICINSKA SESTRA / MEDICINSKA SESTRA	2	2

Str. st. obrazovanja	Šifra	Naziv zanimanja	Svega	Žena
4	223003	MEDICINSKA SESTRA-TEHNIČAR	2	2
	321212	POLJOPRIVREDNI TEHNIČAR / POLJOPRIVREDNI TEHNIČAR	2	1
	322601	FIZIOTERAPEUT / FIZIOTERAPEUT	2	0
	311418	TEHNIČAR ELEKTRONIKE / TEHNIČAR ELEKTRONIKE	2	0
	311214	GRAĐEVINSKI TEHNIČAR / GRAĐEVINSKI TEHNIČAR	2	0
	311226	GEODETSKI TEHNIČAR / GEODETSKI TEHNIČAR	2	0
	311213	GRAĐEVINSKI TEHNIČAR VISOKOGRADNJE / GRAĐEVINSKI TEHNIČ...	1	1
	323103	MEDICINSKA SESTRA ZA PATRONAŽNU ZDRAVSTVENU NJEGU / MED...	1	1
	311920	TEHNIČAR ZA DRVO / TEHNIČAR ZA DRVO	1	1
	311637	PREHRAMBENI TEHNIČAR / PREHRAMBENI TEHNIČAR	1	1
	322801	FARMACEUTSKI TEHNIČAR / FARMACEUTSKI TEHNIČAR	1	1
	244123	EKONOMISTA / EKONOMIST	1	1
	512302	GLAVNI KONOBAR / GLAVNI KONOBAR	1	1
	321110	MEDICINSKI LABORATORIJSKI TEHNIČAR / MEDICINSKI LABORAT...	1	1
	341501	KOMERCIJALIST / KOMERCIJALIST	1	1
	233101	RAZREDNI UČITELJ / RAZREDNI UČITELJ	1	1
	413403	KOMERCIJALNI SLUŽBENIK / KOMERCIJALNI SLUŽBENIK	1	1
	311915	TEKSTILNI TEHNIČAR / TEKSTILNI TEHNIČAR	1	1
	422202	RECEPCIONAR / RECEPCIONAR	1	1
	311315	ELEKTROTEHNIČAR ZA ŽELJEZNICU / ELEKTROTEHNIČAR ZA ŽELJ...	1	0
	311304	ELEKTROENERGETSKI TEHNIČAR / ELEKTROENERGETSKI TEHNIČAR...	1	0
	413303	TEHNIČAR DRUMSKOG SAOBRAČAJA / TEHNIČAR CESTOVNOG PROME...	1	0
	311303	ELEKTROTEHNIČAR ZA DISTRIBUCIJU ELEKTRIČNE ENERGIJE / E...	1	0
	322201	SANITARNI TEHNIČAR / SANITARNI TEHNIČAR	1	0
	311311	ELEKTROTEHNIČAR ZA MJERNE INSTRUMENTE I SKLOPOVE / ELEK...	1	0
	311413	TEHNIČAR ZA TELEKOMUNIKACIJE / TEHNIČAR ZA TELEKOMUNIKA...	1	0
	347114	DIZAJNER / DIZAJNER	1	0
	311411	TEHNIČAR ZA ŽELJEZNIČKE TELEKOMUNIKACIJE / TEHNIČAR ZA ...	1	0
	413312	SAOBRAČAJNI TEHNIČAR / PROMETNI TEHNIČAR	1	0
		Ukupno za zanimanje:	107	59
5	722308	METALOGLODAČ / KOVINOGLODAČ	1	0
	832401	VOZAČ TERETNOG VOZILA / VOZAČ TERETNOG VOZILA	1	0
	714105	BRUSAČ I MOLER KONSTRUKCIJA / BRUSAČ I MOLER KONSTRUKCI...	1	0
	722211	BRAVAR / BRAVAR	1	0
		Ukupno za zanimanje:	4	0
61	244104	EKONOMISTA MENADŽMENTA / EKONOMIST MENADŽMENTA	2	2
	242912	PRAVNIK / PRAVNIK	2	1
	233201	UČITELJ PREDŠKOLSKE DJECE / UČITELJ PREDŠKOLSKE DJECE	1	1
	213121	INŽINJER RAČUNARSTVA / INŽENJER RAČUNALSTVA	1	0
	221315	INŽINJER AGRONOM / INŽENJER AGRONOM	1	0
	214421	INŽINJER ELEKTRONIKE / INŽENJER ELEKTRONIKE	1	0
	244101	EKONOMISTA ZA FINANSIJE / EKONOMIST ZA FINACIJE	1	0
	214115	INŽINJER DRUMSKOG SAOBRAČAJA / INŽENJER CESTOVNOG PROME...	1	0
		Ukupno za zanimanje:	10	4
62	241912	SAVJETNIK ZA ODOSE SA JAVNOSTI / SAVJETNIK ZA ODOSE S...	1	1
	242912	PRAVNIK / PRAVNIK	1	1
	233201	UČITELJ PREDŠKOLSKE DJECE / UČITELJ PREDŠKOLSKE DJECE	1	1
	346006	SOCIJALNI RADNIK / SOCIJALNI RADNIK	1	1
	213121	INŽINJER RAČUNARSTVA / INŽENJER RAČUNALSTVA	1	0
		Ukupno za zanimanje:	5	4
71	244123	EKONOMISTA / EKONOMIST	8	6

Str. st. obrazovanja	Šifra	Naziv zanimanja	Svega	Žena
71	233117	PROFESOR RAZREDNE NASTAVE	5	5
	242912	PRAVNIK / PRAVNIK	5	3
	244101	EKONOMISTA ZA FINANSIJE / EKONOMIST ZA FINACIJE	4	4
	214556	MAŠINSKI INŽINJER / STROJARSKI INŽENJER	3	1
	232105	PROFESOR ENGLESKOG JEZIKA / PROFESOR ENGLESKOGA JEZIKA	2	2
	232106	PROFESOR NJEMAČKOG JEZIKA / PROFESOR NJEMAČKOGA JEZIKA	2	2
	232102	PROFESOR HRVATSKOG JEZIKA / PROFESOR HRVATSKOGA JEZIKA	2	2
	221315	INŽINJER AGRONOM / INŽENJER AGRONOM	2	1
	213121	INŽINJER RAČUNARSTVA / INŽENJER RAČUNALSTVA	2	0
	223004	FIZIOTERAPEUT	1	1
	213122	INFORMATIČAR / INFORMATIČAR	1	1
	235105	PEDAGOG / PEDAGOG	1	1
	214206	GRAĐEVINSKI INŽINJER / GRAĐEVINSKI INŽENJER	1	1
	244104	EKONOMISTA MENADŽMENTA / EKONOMIST MENADŽMENTA	1	1
	232101	PROFESOR BOSANSKOG JEZIKA / PROFESOR BOSANSKOGA JEZIKA	1	1
	244508	PSIHOLOG / PSIHOLOG	1	1
	232207	PROFESOR HEMIJE / PROFESOR KEMIJE	1	1
	235112	PEDAGOG-PSIHOLOG	1	1
	214642	INŽINJER PREHRAMBENE TEHNOLOGIJE / INŽENJER PREHRAMBENE...	1	1
	244102	EKONOMISTA ZA MARKETING / EKONOMIST ZA MARKETING	1	1
	214640	ISTRAŽIVAČ BIOTEHNOLOGIJE / ISTRAŽIVAČ BIOTEHNOLOGIJE	1	1
	232210	PROFESOR GEOGRAFIJE / PROFESOR ZEMLJOPISA	1	1
	221316	INŽINJER ŠUMARSTVA / INŽENJER ŠUMARSTVA	1	0
	214317	INŽINJER ELEKTROTEHNIKE / INŽENJER ELEKTROTEHNIKE	1	0
	247007	POLICIJSKI INSPEKTOR / POLICIJSKI INSPEKTOR	1	0
	244220	KRIMINALIST / KRIMINALIST	1	0
	232118	PROFESOR HISTORIJE / PROFESOR POVIJESTI	1	0
		Ukupno za zanimanje:	53	39
72	232105	PROFESOR ENGLESKOG JEZIKA / PROFESOR ENGLESKOGA JEZIKA	3	2
	235105	PEDAGOG / PEDAGOG	2	2
	232102	PROFESOR HRVATSKOG JEZIKA / PROFESOR HRVATSKOGA JEZIKA	2	2
	214206	GRAĐEVINSKI INŽINJER / GRAĐEVINSKI INŽENJER	2	0
	241912	SAVJETNIK ZA ODNOS SA JAVNOSTI / SAVJETNIK ZA ODNOS S...	1	1
	244123	EKONOMISTA / EKONOMIST	1	1
	244101	EKONOMISTA ZA FINANSIJE / EKONOMIST ZA FINACIJE	1	1
	232106	PROFESOR NJEMAČKOG JEZIKA / PROFESOR NJEMAČKOGA JEZIKA	1	1
	214113	INŽINJER ARHITEKTURE / INŽENJER ARHITEKTURE	1	1
	213121	INŽINJER RAČUNARSTVA / INŽENJER RAČUNALSTVA	1	1
	222210	DOKTOR STOMATOLOGIJE / DOKTOR STOMATOLOGIJE	1	1
	233201	UČITELJ PREDŠKOLSKE DJECE / UČITELJ PREDŠKOLSKE DJECE	1	1
	233117	PROFESOR RAZREDNE NASTAVE	1	1
	214556	MAŠINSKI INŽINJER / STROJARSKI INŽENJER	1	0
	214317	INŽINJER ELEKTROTEHNIKE / INŽENJER ELEKTROTEHNIKE	1	0
		Ukupno za zanimanje:	20	15
		Ukupno:	310	158

**PREGLED BROJA ZAPOSLENIH OSOBA SA EVIDENCIJE PO
DJELATNOSTIMA U MJESECU SIJEČNJU 2013. GODINE**

REVIEW OF A NUMBER OF EMPLOYED PERSONS FROM THE REGISTER BY ACTIVITIES IN JANUARY 2013.

PODRUŽNICA Branch office	Ukupno Žene TOTAL		DJELATNOSTI ACTIVITIES																		
	Women	Neod.	A	B	C	D	E	F	G	H	I	J	K	L	M	N	O	P	Q	00	
ČAPLJINA	30	13	7	2	0	0	2	0	0	6	0	1	0	1	2	3	1	1	0	0	11
ČITLUK	16	8	8	0	0	0	0	0	2	3	0	0	0	2	0	2	1	2	0	0	4
JABLANICA	29	13	10	0	0	0	1	5	2	6	2	0	0	0	0	2	3	0	0	8	
KONJIC	18	7	5	0	0	0	2	1	0	2	1	3	0	1	0	0	2	0	0	6	
MOSTAR	183	99	47	0	0	0	20	1	14	26	22	2	7	12	8	11	9	11	0	0	40
NEUM	6	5	0	0	1	0	0	0	0	1	0	1	0	0	0	1	0	0	0	0	2
PROZOR-	12	7	2	1	0	0	1	1	0	1	0	0	0	0	0	1	0	0	0	0	7
RAVNO	0	0	0	0	0	0	0	0	0	0	0	0	0	0	0	0	0	0	0	0	0
STOLAC	16	6	12	1	0	0	7	0	0	1	0	1	0	0	1	3	0	0	0	0	2
UKUPNO TOTAL	310	158	91	4	1	0	33	8	18	46	25	8	7	16	11	21	13	19	0	0	80

Legenda:

A - Poljoprivreda, lov i šumarstvo
 B - Ribarstvo
 C - Rudarstvo
 D - Prerađivačka industrija
 E - Opskrba električnom energijom, plinom i vodom
 F - Građevinarstvo
 G - Trgovina
 H - Ugostiteljstvo
 I - Prijevoz, skladištenje i veze
 J - Financijsko posredovanje
 K - Posredovanje nekretninama, iznajmljivanje i poslovne usluge
 L - Javna uprava i obrana
 M - Obrazovanje
 N - Zdravstvena i socijalna skrb
 O - Ostale javne javne, društvene, socijalne i osobne uslužne djelatnosti
 P - Privatna kućanstva sa zaposlenim osobljem
 Q - Eksteritorijalne organizacije i tijela
 00 - Neraspoređeno po djelatnostima SKD

Legend :

A - Agriculture and forestry
 B - Fishing
 C - Mining
 D - manufacturing industry
 E - electricity, gas and water supply
 F - construction
 G - trade
 H - catering
 I - transport, storage and communication
 J - financial intermediation
 K - real estate, renting and business service
 L - public administration and defence
 M - education
 N - health and social care
 O - other public, social services
 P - privat households with employes
 Q - exterritorial organisations
 00 - undisposed by activities

TABELA 18. – TABLE 18.

**PREGLED BROJA PRESTANAKA RADNOG ODNOSA U MJESECU
SIJEČNJU 2013. GODINE - PO STUPNJU STRUČNOG OBRAZOVANJA -**

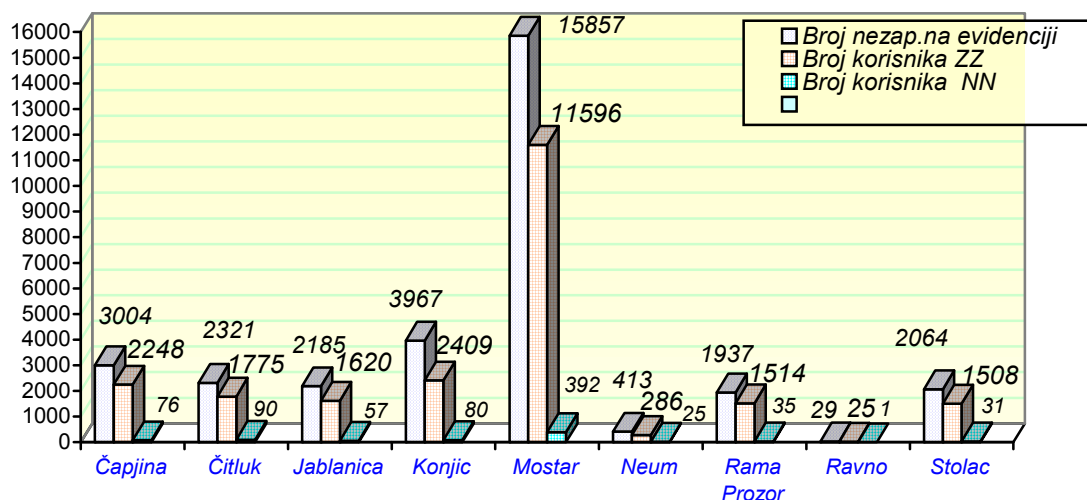
**REVIEW OF A NUMBER OF EMPLOYMENT CESSATION IN JANUARY 2013.
- BY THE LEVEL OF EDUCATION**

PODRUŽNICA BRANCH OFFICE	Ukupno Total Žena Women	PO STUPNJU STRUČNOG OBRAZOVANJA LEVEL OF EDUCATION									
		1	2	3	4	5	61	62	71	72	8
		ČAPLJINA	43	2	2	16	12	1	2	0	4
	18	0	0	4	7	0	2	0	2	3	0
ČITLUK	28	1	0	12	12	0	1	0	2	0	0
	11	1	0	2	6	0	0	0	2	0	0
JABLANICA	43	4	2	20	10	1	3	0	3	0	0
	15	2	1	5	4	0	1	0	2	0	0
KONJIC	133	34	0	61	31	0	1	0	6	0	0
	65	13	0	29	19	0	1	0	3	0	0
MOSTAR	310	30	3	102	124	0	16	6	28	1	0
	143	13	1	41	56	0	8	5	18	1	0
NEUM	15	3	0	7	5	0	0	0	0	0	0
	8	2	0	3	3	0	0	0	0	0	0
PROZOR –RAMA	42	8	1	17	11	0	1	0	2	2	0
	8	2	0	1	3	0	0	0	1	1	0
RAVNO	1	0	0	0	0	0	0	0	1	0	0
	1	0	0	0	0	0	0	0	1	0	0
STOLAC	20	2	0	6	6	0	2	1	3	0	0
	13	2	0	3	4	0	1	1	2	0	0
UKUPNO TOTAL	635	84	8	241	211	2	26	7	49	7	0
ŽENA WOMEN	282	35	2	88	102	0	13	6	31	5	0

**PREGLED BROJA KORISNIKA ZDRAVSTVENE ZAŠTITE I NOVČANE
NAKNADE NA EVIDENCIJI ZAVODA NA DAN 31.01. 2013. GODINE**

**REVIEW OF A NUMBER OF HEALTH CARE AND PECUNIARY AID USERS IN THE REGISTER ON
THE 31.01. 2013.**

PODRUŽNICA BRANCH OFFICE	BROJ NEZAPOSLENIH OSOBA NA DAN 31.01.2013. No. of unemployed persons on the 31.01.2013.	BROJ KORISNIKA ZDRAVSTVENE ZAŠTITE NO. OF HEALTH CARE USERS	BROJ KORISNIKA NOVČANE NAKNADE NO. OF PECUNIARY AID USERS
ČAPLJINA	3004	2248	76
ČITLUK	2321	1775	90
JABLANICA	2185	1620	57
KONJIC	3967	2409	80
MOSTAR	15857	11596	392
NEUM	413	286	25
PROZOR-RAMA	1937	1514	35
RAVNO	29	25	1
STOLAC	2064	1508	31
UKUPNO TOTAL	31777	22981	787




GRAFIKON - 7
BROJ KORISNIKA ZDRAVSTVENE ZAŠTITE I NOVČANE NAKNADE
CHART - 7
THE NUMBER OF HEALTH CARE AND PECUNIARY AID USERS

**PREGLED BROJA KORISNIKA ZDRAVSTVENE ZAŠTITE NA EVIDENCIJI
ZAVODA NA DAN 31.01. 2013. GODINE PO STUPNJU STRUČNE SPREME**

REVIEW OF A NUMBER OF HEALTH CARE USERS IN THE REGISTER ON THE 31.01.2013.

PODRUŽNICA BRANCH OFFICE	Ukupno Total Žena Women	PO STUPNJU STRUČNOG OBRAZOVANJA LEVEL OF EDUCATION									
		1	2	3	4	5	61	62	71	72	8
		ČAPLJINA	2248	352	44	900	678	12	69	33	96
	1164	177	23	408	383	1	53	19	57	43	0
ČITLUK	1775	150	10	789	610	0	47	17	84	68	0
	945	84	4	368	331	0	38	13	59	48	0
JABLANICA	1620	311	41	656	433	10	27	18	119	5	0
	714	173	19	196	226	0	15	5	77	3	0
KONJIC	2409	755	18	865	551	3	29	26	153	9	0
	1029	259	6	358	277	0	17	14	95	3	0
MOSTAR	11596	1871	206	4092	3686	74	305	110	989	263	0
	5518	911	110	1427	1939	5	200	64	688	174	0
NEUM	286	40	3	131	78	0	8	5	10	11	0
	142	22	2	63	34	0	6	4	4	7	0
PROZOR -RAMA	1514	429	21	617	301	0	29	22	59	36	0
	742	185	4	277	179	0	22	16	33	26	0
RAVNO	25	7	0	9	6	0	0	0	3	0	0
	9	2	0	2	3	0	0	0	2	0	0
STOLAC	1508	352	12	615	392	4	26	8	78	21	0
	726	205	6	219	212	0	23	4	43	14	0
UKUPNO TOTAL	22981	4267	355	8674	6735	103	540	239	1591	477	0
ŽENA WOMEN	10989	2018	174	3318	3584	6	374	139	1058	318	0

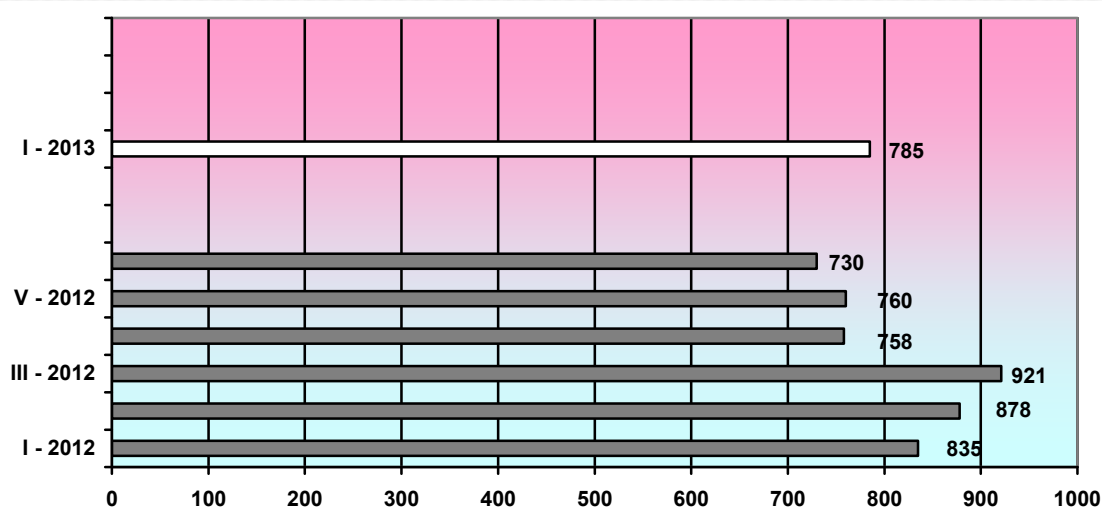


GRAFIKON - 8
BROJ KORISNIKA ZDRAVSTVENE ZAŠTITE PO MJESECIMA
CHART - 8
THE NUMBER OF HEALTH CARE USERS BY MONTHS

**PREGLED BROJA KORISNIKA NOVČANE NAKNADE I DRUGIH PRAVA PO
OPĆINAMA NA DAN 31.01.2013. GODINE**

**REVIEW OF A NUMBER OF PECUNIARY AID USERS AND OTHER PRIVILEGE BY
MUNICIPALITIES ON THE 31.01.2013.**

Podružnica Branch office	Ukupno TOTAL	KORIŠTENJA PRAVA – USED PRIVILEGES					Osiguranje u sluc.nesrece na poslu i profesionalno oboljenje
		Novcana naknada iz RO	Novcana naknada iz inozemstva	Novcana naknada za razvojacene branitelje	Produljena novcana naknada	MIO	
ČAPLJINA	3004	76	0	0	0	0	0
	1564	37	0	0	0	0	0
ČITLUK	2321	90	0	0	0	0	0
	1269	52	0	0	0	0	0
JABLANICA	2185	57	0	0	0	0	0
	1049	16	0	0	0	0	0
KONJIC	3967	80	0	0	0	0	0
	1915	28	0	0	0	0	0
MOSTAR	15857	390	2	0	0	0	0
	8411	174	0	0	0	0	0
NEUM	413	25	0	0	0	0	0
	199	16	0	0	0	0	0
PROZOR- RAMA	1937	35	0	0	0	0	0
	980	7	0	0	0	0	0
RAVNO	29	1	0	0	0	0	0
	11	1	0	0	0	0	0
STOLAC	2064	31	0	0	0	0	0
	1059	14	0	0	0	0	0
UKUPNO TOTAL	31777	785	2	0	0	0	0
	16457	345	0	0	0	0	0



GRAFIKON – 9
BROJ KORISNIKA NOVČANE NAKNADE PO MJESECIMA
CHART – 9
THE NUMBER OF PECUNIARY AID USERS BY MONTHS

TABELA 22. – TABLE 22.

**PREGLED BROJA RAZVOJAČENIH BRANITELJA, ČLANOVA OBITELJI
POGINULIH I NESTALIH BRANITELJA I DR.
NA DAN 31.01. 2013. GODINE**

**REVIEW OF A NUMBER OF DEMILITARIZE SOLDIERS, FAMILY MEMBERS OF FALLEN AND
MISSING SOLDIERS ETC. ON THE 31.01. 2013.**

PODRUŽNICA Branch office	RAZVOJACENI BRANITELJI	CLANOVI OBITELJI MEMBERS OF FAMILY		UKUPNO INVALIDA	Od toga: RATNI VOJNI INVALIDI	OSOBE SA FAKTOROM OTEŽANE ZAPOŠLJIVOSTI AGGRAVATING EMPLOYMENT PERSONS
	DEMILITARIZE SOLDIERS	Poginulog	Nestalog	TOTAL INVALIDS	OUT OF THAT : MILITARY INVALIDS	
	TOTAL/WOMEN	Fallen	Missing			
ČAPLJINA	492	9	28	40	17	7
	78	4	16	8	0	0
ČITLUK	481	0	0	13	0	5
	214	0	0	3	0	1
JABLANICA	389	43	69	34	7	4
	34	13	31	10	1	0
KONJIC	1030	33	19	51	34	1
	100	17	9	5	0	0
MOSTAR	2503	430	282	509	146	229
	338	244	157	164	6	86
NEUM	55	1	1	5	0	2
	2	1	1	1	0	1
PROZOR- RAMA	379	10	5	41	20	46
	34	3	1	8	0	17
RAVNO	7	0	0	2	0	1
	1	0	0	0	0	0
STOLAC	415	10	26	18	3	10
	35	6	14	7	0	5
UKUPNO TOTAL	5751	536	430	713	227	305
ŽENA WOMEN	836	288	229	206	7	110

OBJAŠNJENJE ZNAKOVA I POJMOVA:

1. **NEZAPOSLENE OSOBE** su osobe bez zaposlenja , sposobna za rad , aktivno traže posao , starosne dobi od 15 do 65 godina evidentirane u službama za zapošljavanje
2. **OSOBE KOJE PRVI PUT TRAJE ZAPOSLENJE** su nezaposlene osobe evidentirane u službama za zapošljavanje , a koje prije nisu bile u radnom odnosu.
3. **NEZAPOSLENE OSOBE ZBOG PRESTANKA RADA ORGANIZACIJA I POSLODAVACA** su osobe koje su evidentirane u službama za zapošljavanje , a ostale su bez posla zbog prestanka obavljanja djelatnosti poslodavaca.
4. **KORISNICI NOVČANE NAKNADE** su nezaposlene osobe koje su prijavljene na evidenciju nezaposlenih a koje su prema odredbama Zakona ostvarile ovo pravo.
5. **ZAPOSLENI S EVIDENCIJE SLUŽBE ZA ZAPOSŁJAVANJE** su osobe koje su se zaposlile u zemlji i inozemstvu tijekom izvještajnog mjeseca, a bile su u evidenciji nezaposlenih .
6. **BRISANI IZ EVIDENCIJE** su nezaposlene osobe koje se brišu iz evidencije nezaposlenih prema odredbama Zakona
7. **POTREBE ZA RADNICIMA** predstavljaju broj slobodnih radnih mjesta koje poslodavci prijavljuju tijekom izvještajnog mjeseca .

ZNAKOVI:

- 0 Nema pojave
- ... Ne raspolaže se podacima
- * Napomena ispod teksta
- () Procjena podatka

KVALIFIKACIJSKA STRUKTURA :

STUPANJ STRUČNOG OBRAZOVANJA I	STUPANJ STRUČNOG OBRAZOVANJA II
1	NKV - Nekvalificirani radnik NSS - Niža stručna sprema
2	PKV - Polukvalificirani radnik
3	KV - Kvalificirani radnik
4	SSS - Srednja stručna sprema
5	VKV - Visoko kvalificirani radnik
61 , 62	VŠS - Viša stručna sprema
71 , 72 , 8	VSS - Visoka stručna sprema

EXPLANATION OF SYMBOLS AND NOTIONS :

1. **UNEMPLOYED PERSONS** are persons without employment, capable for work, actively seeking for a job, 15 – 60 years of age, registered in the services for employment (Labor services).
2. **PERSONS WHO ARE LOOKING FOR A JOB FOR THE FIRST TIME** are persons registered in the services for employment, and they have not been employed previously.
3. **UNEMPLOYED PERSONS BECAUSE OF WORK SUSPENSION OF ORGANIZATIONS OR EMPLOYERS** are persons registered in the services for employment (Labour services), but who stayed without a job because of employers work suspension.
4. **PECUNIARY AID USERS** are unemployed persons registered in the Register of unemployed who has realized this privilege through legislate regulations.
5. **EMPLOYED FROM THE REGISTER OF SERVICE FOR EMPLOYMENT (LABOUR SERVICE)** are persons employed in our country or abroad during the reported month, who have been in the Register of unemployed.
6. **REQUIRIES FOR WORKERS** present the number of free work places which employers registered during reported month.
7. **REALIZED REGISTRATIONS ABOUT REQUIRIES FOR WORKERS** present employers information about employing during reported month and give information about really realized registered requiries for workers .

SIGNS – SYMBOLS:

- 0 without occurrence
- ... unavailable datas
- * comment below text
- () data evaluation

QUALIFICATION STRUCTURE :

LEVEL OF EDUCATION I	LEVEL OF EDUCATION II
1	NQ - non-qualified worker LSE - lower school education
2	HQ - half-qualified worker
3	QW - qualified worker
4	SSE - secondary school educat.
5	HQW - highly qualified worker
61 , 62	HSE - high school education
71 ,72 , 8	FE - faculty education