

STATISTIČKI BILTEN
Z A R U J A N 2012.

STATISTICAL BULLETIN
FOR SEPTEMBER 2012.

UVODNE NAPOMENE

- TABELA 1. - Zaposlenost po djelatnostima u Hercegovačko-Neretvanskoj županiji/kantonu.....
- TABELA 2. - Zaposlenost po općinama.....
- TABELA 3. - Pregled stanja i fluktuacije nezaposlenih osoba tijekom mjeseca rujna 2012. godine
GRAFIKON-1.....
- TABELA 4. - Pregled broja novoprijavljenih osoba na evidenciji u mjesecu rujnu 2012. godine - po stupnju stručnog obrazovanja
GRAFIKON-2
- TABELA 5. - Pregled broja nezaposlenih osoba na evidenciji na dan 30.09. 2012. godine - po stupnju stručnog obrazovanja i spolu.....
- TABELA 6. - Pregled broja nezaposlenih osoba na evidenciji na dan 30.09. 2012. godine - po stupnju stručnog obrazovanja
GRAFIKON - 3
- TABELA 7. - Pregled broja nezaposlenih osoba po dužini čekanja na zaposlenje, po stupnju stručnog obrazovanja i spolu na dan 30.09. 2012. godine
- TABELA 8. - Pregled broja nezaposlenih osoba po godinama starosti, po stupnju stručne obrazovanja i spolu na dan 30.09. 2012.
- TABELA 9. - Pregled broja nezaposlenih osoba po godinama starosti, dužini čekanja na zaposlenje i spolu na dan 30.09.2012.
- TABELA 10. - Pregled broja nezaposlenih osoba na evidenciji na dan 30.09.2012. godine – nezaposlene osobe bez radnog iskustva po stupnju stručnog obrazovanja
- TABELA 11. - Pregled broja nezaposlenih osoba na evidenciji po najbrojnijim zanimanjima na dan 30.09.2012. godine

PREFACE NOTE

- Table 1. – Employment by activities (Herzegovina-Neretva Canton)
- Table 2. – Employment by municipalities
- Table 3. – Review of the condition and fluctuation
of unemployed during September 2012.
CHART – 1
- Table 4. – Review of a number of newly-registered persons
in the Register in September 2012. – by the level of education
CHART – 2
- Table 5. – Review of a number of unemployed in the Register
on the 30.09.2012. – by the level of education and gender
- Table 6. – Unemployed persons in the Register on the 30.09.2012.
– by the level of education
CHART – 3
- Table 7. - Review of the unemployed persons by time span for job
- by the level of education on the 30.09.2012.....
- Table 8. - Review of the unemployed persons by age and the level of
Education on the 30.09.2012.....
- Table 9. - Review of the unemployed persons by age, time span for job
and gender on the 30.09.2012.....
- Table 10. – Review of the unemployed persons in the Register on the
30.09.2012. – unemployed persons without a work
experience by the level of education
- Table 11. – Review of a number of unemployed persons in the
Register by the most numerous professions on the 30.09.2012.

- TABELA 12. - Pregled broja ukupno brisanih osoba sa evidencije po stupnju stručnog obrazovanja i spolu u mjesecu rujnu 2012. godine
GRAFIKON – 4

- TABELA 13. - Pregled broja ukupno bisanih sa evidencije u mjesecu rujnu 2012. godine - po razlozima prestanka vođenja evidencije

- TABELA 14. - Pregled slobodnih radnih mjesta u mjesecu rujnu 2012. godine - po stupnju stručnog obrazovanja
GRAFIKON- 5.....

- TABELA 15. - Pregled broja osoba koje su se zaposlile sa evidencije u mjesecu rujnu 2012. godine - po stupnju stručnog obrazovanja i spolu
GRAFIKON - 6

- TABELA 16. - Pregled broja zaposlenih osoba sa evidencije po najbrojnim zanimanjima u mjesecu rujnu 2012. godine

- TABELA 17. - Pregled broja zaposlenih osoba sa evidencije po djelatnostima u mjesecu rujnu 2012. godine

- TABELA 18. - Pregled broja prestanaka radnog odnosa u mjesecu rujnu 2012. godine – po stupnju stručnog obrazovanja

- TABELA 19. - Pregled broja korisnika zdravstvene zaštite i novčane naknade na evidenciji na dan 30.09. 2012.godine
GRAFIKON – 7.....

- TABELA 20. - Pregled broja korisnika zdravstvene zaštite na evidenciji na dan 30.09. 2012. godine - po stupnju stručnog obrazovanja i spolu
GRAFIKON – 8.....

- TABELA 21. - Pregled broja korisnika novčane naknade i drugih prava, po općinama na dan 30.09. 2012. godine
GRAFIKON – 9.....

- TABELA 22. - Pregled broja razvojačenih branitelja ,članova obitelji poginulih ili nestalih branitelja domovinskog rata i dr. na dan 30.09. 2012. godine.....

- Table 12. - Review of a total number of erased persons by the level of education and gender in September 2012.
CHART – 4

- Table 13. - Review of a number of erased persons in September 2012. by reasons of erasing from the Register

- Table 14. – Review of a free work places in September 2012. by the level of education
CHART – 5

- Table 15. – Review of a number of employed persons from the Register in September 2012. – by the level of education and gender
CHART – 6

- Table 16. - Review of a number of employed persons from the Register by the most numerous professions in September 2012.....

- Table 17. - Review of a number of employed persons from the Register by activities in September 2012.....

- Table 18. – Review of a number of employment cessation in September 2012. by the level of education.....

- Table 19. – Review of a number of health care and pecuniary aid users in the Register on the 30.09. 2012.
CHART – 7

- Table 20. – Review of a number of health care users in the Register on the 30.09. 2012. by the level of education and gender
CHART – 8

- Table 21. – Review of a number of pecuniary aid users and other Privilege by municipalities in the Register on the 30.09. 2012.
CHART – 9

- Table 22. – Review of a number of demilitarize soldiers, family members of fallen and missing soldiers etc. on the 30.09. 2012.

NEZAPOSLENOST I ZAPOSŁJAVANJE U R U J N U 2012 . GODINE

Koncem rujna 2012. godine na evidenciji SluŹbe za zapošljavanje Hercegovačko - Neretvanske Źupanije/kantona bilo je evidentirano 30.865 nezaposlenih osoba, Źto je u usporedbi sa prosječnom nezaposlenošću u 2011. godine više za 4,0 % , a u odnosu na prošli mjesec više za 0,4 %.

Gledano po općinama najveći broj registriranih nezaposlenih osoba nalazi se u općini Mostar (15.411 ili 49,9 %), zatim u općini Konjic (3.925 ili 12,7 %), slijedi Čapljina (2.921 ili 9,5 %), Čitluk (2.206 ili 7,1 %), Jablanica (2.187 ili 7,1 %) , Stolac (1.970 ili 6,0 %), Prozor – Rama (1.860 ili 6,0 %), Neum (356 ili 1,2 %) i općina Ravno sa 29 nezaposlenih osoba na evidenciji .

U kvalifikacijskoj strukturi nezaposlenih osoba najveći broj čine osobe u trećem stupnju stručnog obrazovanja 11.384, Źto predstavlja udio od 36,9 %, zatim slijedi četvrti stupanj sa 8.861 osoba ili 28,7 %, prvi stupanj 6.657 ili 21,6 %, stupanj 71 1.913 ili 6,2 %, stupanj 61 727 ili 2,4 %, drugi stupanj 528 ili 1,7 %, stupanj 72 sa 386 osoba ili 1,2 %, stupanj 62 sa 270 osoba ili 0,9 %, peti stupanj 137 ili 0,4 % i 2 doktora znanosti .

Od ukupnog broja osoba koje traŹe zaposlenje koncem rujna 2012. godine bilo je 15.954 Źena, Źto čini 51,7 % .

U ukupnom broju na posao čeka do 1 godine dana 6.796 osoba ili 22,0 %, a preko 9 godina čeka njih 5.992 ili 19,4 %. Na evidenciji nezaposlenih mlade osobe do 30 godina starosti čine 32,7 % (10.099 osoba),a svaka četvrta osoba na evidenciji je stara preko 50 godina (6.811 osoba ili 22,1%).

Nezaposlenih osoba koji traŹe prvo zaposlenje je bilo 12.796 , Źto od ukupnog broja predstavlja 41,5 % . Broj Źena koje prvi put traŹe zaposlenje iznosi 6.870 ili 22,3 % od ukupnog broja nezaposlenih osoba .

Najviše nezaposlenih osoba na dan 30.09. 2012. godine po pojedinim stupnjevima stručnog obrazovanja ima u sljedećim zanimanjima :

1, 2 STUPANJ STRUČNOG OBRAZOVANJA :

• radnici za jednostavne poslove	6662
• daktilograf	92
• kuhinjski pomoćnik	59
• radnik u tekstilnoj proizvodnji	55
• pomoćni zidar	28
• pomoćni cvjećar	21
• krojač	21
• moler	17
• Źivač	14
• itd.		

UNEMPLOYMENT AND EMPLOYMENT IN SEPTEMBER 2012.

At the end of September 2012. there were 30.856 unemployed persons in the Register of Service for employment (Labour Service) at H-N Canton. In comparison with the average unemployment in 2011. the number of unemployed has grown for 4 %, and in comparison with last month has grown for 0,4 %.

Mostar municipality has the biggest number of registered unemployed persons (15.411 or 49,9 %), after that Konjic municipality (3.925 or 12,7 %), followed by Čapljina (2.921 or 9,5 %), Čitluk (2.206 or 7,1 %), Jablanica (2.187 or 7,1 %), Stolac (1.970 or 6 %), Prozor - Rama (1.860 or 6 %), Neum (356 or 1,2 %) and municipality Ravno with 29 unemployed persons in the Register.

In the qualification structure of unemployed persons the biggest number makes **3. level of education** 11.384, what presents a portion of 36,9 %, followed by **4. level of education** with 8.861 persons or 28,7 %, **1. level of education** with 6.657 or 21,6 %, **7₁. level of education** with 1.913 or 6,2 %, **6₁. level of education** with 727 or 2,4 %, **2. level of education** with 528 or 1,7 %, **7₂. level of education** with 386 or 1,2 %, **6₂. level of education** with 270 or 0,9 % , **5. level of education** with 139 or 0,4 % and two doctors of science.

At the end of September 2012., there were 15.964 women what makes 51,7 % out of total number of persons were looking for a job.

In a total number of unemployed on job waits : till one year 6.796 or 22 % and over nine years 5.992 or 19,4 % persons. In the register young persons till 30 years of age make 32,7 % (10.099 persons), and every fourth person in the register is older than 50 years of age (6.811 or 22,1 %).

There were 12.796 persons who were looking for a job for a first time, what makes 41,5 % out of total number. The number of women who were looking for job for the first time, was 6.870 or 22,3 % from the total number of unemployed persons.

The biggest number of the persons without employment, by the single levels of education, on the 30.09.2012. was in next professions :

1. & 2. LEVEL OF EDUCATION :

• workers without profession	6.662
• typist	92
• cook assistant	59
• textile garment worker	55
• mason assistant	28
• assistant of florist	21
• tailor	21
• dyer assistant	17
• garment sewer	14
• etc.	

3,5 STUPANJ STRUČNOG OBRAZOVANJA :

• prodavač	2144
• automehaničar	873
• frizer za žene	812
• bravar	803
• konobar	618
• kuhar	523
• kovinotokar	449
• vozač teretnog vozila	434
• itd.		

4 STUPANJ STRUČNOG OBRAZOVANJA :

• ekonomski tehničar	1540
• maturant gimnazije	1358
• strojarski tehničar	749
• medicinski tehničar	453
• tehničar cestovnog prometa	414
• poljoprivredni tehničar	365
• turistički animator	358
• elektrotehničar	322
• itd.		

61, 62 STUPANJ STRUČNOG OBRAZOVANJA :

• ekonomski službenik	185
• pravnik	104
• učitelj predškolske djece	88
• razredni učitelj	76
• socijalni radnik	33
• nastavnik kemije	30
• nastavnik povijesti	26
• itd.		

71, 72, 8 STUPANJ STRUČNOG OBRAZOVANJA :

• pravnik	404
• ekonomist	260
• inženjer agronom	178
• profesor razredne nastave	104
• profesor engleskog jezika	101
• ekonomist za financije	88
• novinar	83
• profesor hrvatskog jezika	81
• pedagog	77
• psiholog	75
• strojarski inženjer	57
• profesor tjelesne i zdravstvene kulture	43
• profesor njemačkog jezika	40
• itd.		

3. & 5. LEVEL OF EDUCATION :

• salesman	2144
• car mechanic	873
• ladies hairdresser	812
• locksmith	803
• waiter	618
• cook	523
• lathe operator	449
• driver	434
• etc.		

4. LEVEL OF EDUCATION :

• economy technician	1540
• gymnasium graduate	1358
• machine technician	749
• medicine technician	453
• roadtraffic technician	414
• agronomy technician	365
• tourist technician	358
• electro-technician	322
• etc.		

61. & 62. LEVEL OF EDUCATION :

• economist	185
• lawyer	104
• pre-school teacher	88
• class teacher	76
• social worker	33
• chemistry teacher	30
• teacher of history	26
• etc.		

71., 72. & 8 LEVEL OF EDUCATION :

• lawyer	404
• economist	260
• agriculture engineer	137
• class professor	104
• english language professor	101
• economist (financial)	88
• journalist	83
• professor of Croatian language	81
• pedagogist	77
• psychologist	75
• mechanical engineer	57
• professor of physical and health culture	43
• professor of german language	40
• etc.		

U ovom mjesecu evidentirano je 757 novoprijavljenih osoba. Istodobno je zbog zaposlenja brisano 491 osoba, a po raznim drugim osnovama (promjena stupnja stručnog obrazovanja, neredovito javljanje, stjecanje uvjeta za mirovinu, preseljenje, uključenje u redovito školovanje, smrt, ostvarenje prihoda iznad četvrtine prosječne mjesečne plaće u FBiH iz prethodne godine, itd.) brisano je sa evidencije još 158 osoba.

Od ukupnog broja novoprijavljenih osoba njih 394 su se javili na evidenciju zbog prestanka radnog odnosa.

Koncem rujna zdravstvenu zaštitu putem Službe za zapošljavanje koristilo je 21.760 nezaposlenih osoba ili 70,5 %. To znači da na svake tri osobe evidentirane kod Službe za zapošljavanje dvije su istodobno i korisnici zdravstvene zaštite.

Promatrano po općinama najveći udio korisnika zdravstvene zaštite u ukupnom broju nezaposlenih ima Ravno 86,2 %, Prozor – Rama 76,2 %, Čitluk 74,7 %, Čapljina 72,5 %, Stolac 72,0 %, Mostar 71,5 %, Jablanica 70,6 %, Neum 66,0 % i Konjic 59,5 %.

Koncem mjeseca evidentirano je i 824 korisnika novčane naknade što je u odnosu na prošli mjesec više za 7,4 %. Od ukupnog broja 51,2 % korisnika novčane naknade otpada na Mostar, na Konjic 11,5 %, na Čapljinu 10,2 %, na Čitluk 9,1 %, na Jablanicu 7,5%, itd.

U ovom mjesecu dvije osobe sa evidencije nezaposlenih su stekle pravo na dokup staža do tri godine za odlazak u mirovinu.

Na evidenciji je bilo ukupno 5.734 razvojačenih branitelja (svaki peti na evidenciji), kao i 895 člana obitelji poginulih i nestalih branitelja. Broj razvojačenih branitelja je za 0,4% manji nego prošlog mjeseca.

U ukupnom broju nezaposlenih osoba koncem rujna nalazi se i 202 ratna vojna invalida, 302 osobe sa faktorom otežane zapošljivosti, kao i 467 ostalih invalida.

U rujnu su poduzeća putem Službe za zapošljavanje iskazala potrebu samo za 3 djelatnika. Tijekom ovog mjeseca 491 osoba sa evidencije nezaposlenih su zasnovale radni odnos.

Najbrojnija zanimanja u kojima su se osobe zaposlile su: nastavnik razredne nastave 26, radnik za jednostavne poslove 25, profesor engleskog jezika 23, profesor hrvatskog jezika 19, prodavač 15, ekonomski tehničar 14, ekonomist 14, maturant gimnazije 10, profesor njemačkog jezika 10, profesor vjeronauka 9, profesor povijesti 8, automehaničar 7, razredni učitelj (61) 7, poljoprivredni tehničar 6, nastavnik kemije 6, pravnik 6, profesor tjelesne i zdravstvene kulture 6, inženjer računarstva 6, vozač teretnog vozila 5, strojarски tehničar 5, razredni učitelj (71) 5, itd.

Najviše osoba se zaposlilo u obrazovanju, trgovini, prerađivačkoj industriji, ugostiteljstvu, prijevozu, skladištenju i vezama, građevinarstvu, zdravstvu i socijalnoj skrbi, javnoj upravi i obrani, posredovanju nekretninama, itd.

Uz prethodnu suglasnost Federalnog zavoda za zapošljavanje tijekom izvještajnog mjeseca izdano je 7 radnih dozvola strancima.

Prema podacima Federalnog zavoda za statistiku, dobivenih od organizacija – poslodavaca, u lipnju 2012.godine u Hercegovačko – Neretvanskoj županiji / kantonu bilo je zaposleno 45.421 radnika.

U privredi je radilo 25.672 djelatnika ili 56,5 %, a u neprivredi 19.749 ili 43,5 %.

Broj zaposlenih u lipnju 2012. u odnosu na prosjek 2011. godine veći je za 1.264 radnika ili za 2,8 %, a u odnosu na svibanj 2012. godine veći za 42 radnika ili za 0,1 %.

In the observed month there were 757 newly-registered persons evidenced. At the same time because of employment 491 persons were erased, also by other different reasons (changing the level of education, irregular advising, gaining a conditions for pension, removal, income over a quarter of monthly salary in F BiH, death, etc.) 158 persons were erased from the Register.

Out of a total number of newly reported 394 persons reported themselves because of work ceasing.

At the end of September through the Service for employment (Labour Service), health care was using 21.760 unemployed persons or 70,5 %. That means, that on three persons registered at the Service, two of them are at the same time users of health care .

Observed by municipality the biggest portion of health care users in a total number of unemployed has Ravno 86,2 % , followed by Prozor - Rama 76,2 % , Čitluk 74,7 % , Čapljina 72,5 % , Stolac 72 % , Mostar 71,5 % , Jablanica 70,6 % , Neum 66 % and Konjic 59,5 % .

At the end of September 824 users of pecuniary aid were evidenced and in comparison with last month has grown for 7,4 %. Out of a total number 51,2 % of users of pecuniary aid belong to Mostar, 11,5 % to Konjic, 10,2 % to Čapljina, 9,1 % to Čitluk and 7,5 % to Jablanica.

During this month two persons from the Register did make additional payment to the three years of pension contribution .

Total number of the demilitarize soldiers in the Register was 5734 (every fifth in the Register), as well as 895 family members of fallen and missing soldiers (defenders). The number of demilitarize soldiers is less for 0,4 % in comparison with last month .

In a total number of unemployed persons at the end of September there were 202 disabled war veterans, 302 persons with aggravating employment factor and 467 other invalids .

In September companies (firms) shown need for 3 workers. During this month 491 persons from the Register were employed .

During this month the most numerous employed professions were : class professor 26, workers for simple jobs 25, english language professor 23, croatian language professor 19, salesman 15, economist 14, gymnasium graduated 10, german language professor 10, religion professor 9, history professor 8, car mechanic 7, class teacher (6i) 7, agronomy technician 6, chemistry teacher 6, lawyer 6, health and physics teacher 6, computer engineer 6, car driver 5, machine technician 5, class teacher (7i) 5, etc.

The biggest number was employed in education, commerce, manufacturing industry, catering, transportation, civil engineering, health and social care, other public, public administration and defence, real estate, etc.

Following agreement with Federal Labour service during reported month 7 work permits were issued to the foreigners .

Following the datas of the Federal Institute for statistics, obtained from organizations–employers, in June 2012., 45.421 workers were employed in H-N canton .

25.672 workers or 56,5 % worked in the economy, and 19.749 or 43,6 % worked in the non-economy .

The number of employed in June 2012. in a comparison with an average in 2011. has grown for the 1.264 workers or 2,8 % , and in comparison with May 2012. has grown for the 42 workers or 0,1 % .

ZAPOSLENOST
po djelatnostima u Hercegovачko – Neretvanskom kantonu / županiju *

EMPLOYMENT by activities at the Herzegovina – Neretva Canton

DJE LATNOST – ACTIVITY	BROJ ZAPOSLENIH – NO. OF EMPLOYED				
	Prosje k 2011.	V 2012.	VI 2012.	INDEKS – INDEKS	
	Average 2011.			VI 2012.	VI 2012.
				Pros-aver. 2011.	V 2012.
UKUPNO HNŽ/K – TOTAL HN CANTON	44.167	45.379	45.421	102,8	100,1
<i>A – Poljoprivreda , lov i šumarstvo Agriculture and forestry</i>	710	731	706	99,4	96,6
<i>B – Ribarstvo – Fishing</i>	91	81	81	89,0	100,0
<i>C – Rudarstvo – Mining</i>	160	153	156	97,5	102,0
<i>D – Prerađivačka industrija – Manufacturing</i>	6.050	6.362	6.378	105,4	100,3
<i>E – Opskrba električnom energijom, plinom i vodom Electricity , gas and water supply</i>	2.388	2.404	2.421	101,4	100,7
<i>F – Građevinarstvo – Construction</i>	2.550	2.692	2.688	105,4	99,9
<i>G – Trgovina – Trade</i>	8.060	7.963	8.064	100,0	101,3
<i>H – Ugoštiteljstvo – Catering</i>	1.955	1.920	1.865	95,4	97,1
<i>I – Prijevoz, skladištenje i komunikacije Transport , storage and communication</i>	3.300	3.303	3.313	100,4	100,3
<i>J – Financijsko posredovanje Financial intermediation</i>	1.391	1.456	1.443	103,7	99,1
<i>K – Poslovanje nekretninama, iznajmljivanje i poslovne usluge - Real estate , renting and business services</i>	2.568	3.234	3.232	125,9	99,9
<i>L – Javna uprava i obrana Public administration and defence</i>	4.760	4.772	4.766	100,1	99,9
<i>M – Obrazovanje – Education</i>	4.169	4.301	4.290	102,9	99,7
<i>N – Zdravstvena i socijalna skrb Health and social care</i>	3.547	3.662	3.675	103,6	100,4
<i>O – Ostale javne, društvene, socijalne i osobne uslužne djelatnosti – Other public, social services</i>	2.445	2.344	2.342	95,8	99,9
<i>P – Privatna domaćinstva sa zaposlenim osobama Privat households with employed persons</i>	2	1	1	-	-
<i>00 – Neraspoređeno po djelatnostima SKD</i>	21	-	-	-	-

TABELA 2. - TABLE 2.

ZAPOSLENOST PO OPĆINAMA ** - EMPLOYMENT BY MUNICIPALITIES

OPĆINA MUNICIPALITY	BROJ ZAPOSLENIH – NO. OF EMPLOYED				
	Prosje k 2011.	V 2012.	VI 2012.	INDEKS – INDEKS	
	Average 2011.			VI 2012.	VI 2012.
				Pros.-Aver. 2011.	V 2012.
UKUPNO H-N Ž – TOTAL H-N Canton	44.167	45.379	45421	102,8	100,1
<i>ČAPLJINA</i>	3.329	3.400	3403	102,2	100,1
<i>ČITLUK</i>	4.344	4.368	4401	101,3	100,8
<i>JABLANICA</i>	1.608	1.594	1591	98,9	99,8
<i>KONJIC</i>	4.249	4.395	4413	103,9	100,4
<i>MOSTAR</i>	27.322	28.318	28296	103,6	99,9
<i>NEUM</i>	955	933	947	99,2	101,5
<i>PROZOR-RAMA</i>	1.387	1.385	1383	99,7	99,9
<i>RAVNO</i>	69	77	77	111,6	100,0
<i>STOLAC</i>	904	909	910	100,7	100,1

* Statistički podaci o privrednim i drugim kretanjima u Federaciji BiH po

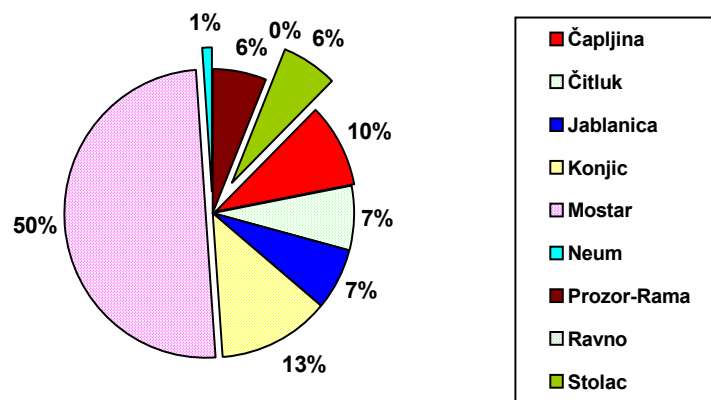
** županijama/kantonima Federalnog Zavoda za statistiku, za kolovoz 2012.

(Statistic data from the Federal Institute for statistics about economy and other movements in F BiH by Cantons, August 2012.)

**PREGLED STANJA I FLUKTUACIJE NEZAPOSLENIH OSOBA TIJEKOM
MJESECA RUJNA 2012. GODINE**

**REVIEW OF THE STATE AND FLUCTUATION OF UNEMPLOYED PERSONS DURING SEPTEMBER
2012.**

PODRUŽNICA BRANCH OFFICE	Prosječan broj nezaposlenih u 2011. Average number of unemployed in 2011.	R U J A N 2012. GODINE – SEPTEMBER 2012.					INDEKS - INDEX	
		Stanje State on 31.08. 2012.	broj novoprijavljenih no. of newly – reported	brisani zbog zaposlenja erased because employment	brisani ostali razlozi erased – otehr reasons	Stanje State 30.09. 2012.	7 : 2	7 : 3
1	2	3	4	5	6	7	8	9
ČAPLJINA	2783	2920	75	59	15	2921	104,9	100,0
ČITLUK	2121	2186	64	36	8	2206	104,0	100,9
JABLANICA	1983	2173	45	19	12	2187	110,3	100,6
KONJIC	3853	3947	79	45	56	3925	101,9	99,4
MOSTAR	14884	15349	376	264	50	15411	103,54	100,4
NEUM	345	333	32	5	4	356	103,2	106,9
PROZOR-RAMA	1704	1857	41	35	3	1860	109,2	100,2
RAVNO	33	30	0	0	1	29	87,9	96,7
STOLAC	1962	1962	45	28	9	1970	100,4	100,4
UKUPNO- TOTAL	29668	30757	757	491	158	30865	104,0	100,4

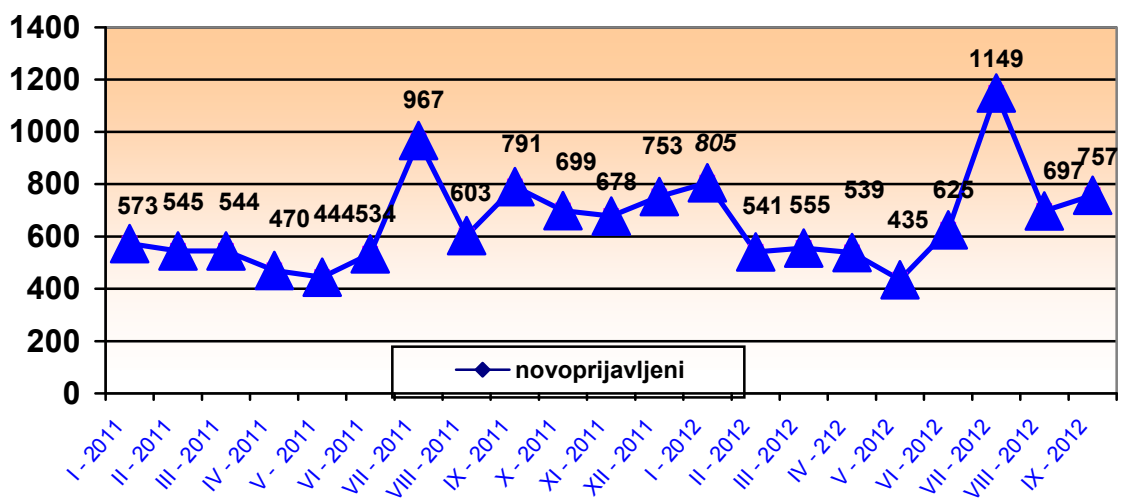


GRAFIKON –1
UČEŠĆE NEZAPOSLENIH OSOBA PO OPĆINAMA NA DAN 30.09. 2012.
CHART – 1
THE PORTION OF UNEMPLOYED PERSONS BY MUNICIPALITIES ON THE 30.09.2012.

**PREGLED BROJA NOVOPRIJAVLJENIH OSOBA NA EVIDENCIJI U MJESECU
RUJNU 2012. GODINE - PO STUPNJU STRUČNOG OBRAZOVANJA –**

**REVIEW OF A NUMBER OF NEWLY – REPORTED PERSONS IN THE REGISTER IN
SEPTEMBER 2012. - BY THE LEVEL OF EDUCATION -**

PODRUŽNICA BRANCH OFFICE	Ukupno TOTAL	od toga žena Women	PO STUPNJU STRUČNOG OBRAZOVANJA LEVEL OF EDUCATION									
			1	2	3	4	5	61	62	71	72	8
			ČAPLJINA	75	36	10	2	26	24	1	1	2
ČITLUK	64	31	2	0	31	20	0	1	1	4	5	0
JABLANICA	45	8	7	0	13	17	0	0	2	5	1	0
KONJIC	79	23	17	0	30	24	0	0	2	4	2	0
MOSTAR	376	210	23	2	106	177	1	13	6	40	7	1
NEUM	32	20	5	0	9	16	0	0	1	0	1	0
PROZOR -RAMA	41	20	8	0	17	14	0	0	0	1	1	0
RAVNO	0	0	0	0	0	0	0	0	0	0	0	0
STOLAC	45	15	2	0	17	21	0	0	1	3	1	0
UKUPNO TOTAL	757	363	74	4	249	313	2	15	15	61	23	1



GRAFIKON – 2
BROJ NOVOPRIJAVLJENIH OSOBA NA EVIDENCIJI NEZAPOSLENIH PO MJESECIMA
CHART – 2
THE NUMBER OF NEWLY – REPORTED PERSONS IN THE REGISTER BY MONTHS

TABELA 5. – TABLE 5.

**PREGLED BROJA NEZAPOSLENIH OSOBA NA EVIDENCIJI NA DAN 30.09.
2012.GODINE - PO STUPNJU STRUČNOG OBRAZOVANJA I POLU -**

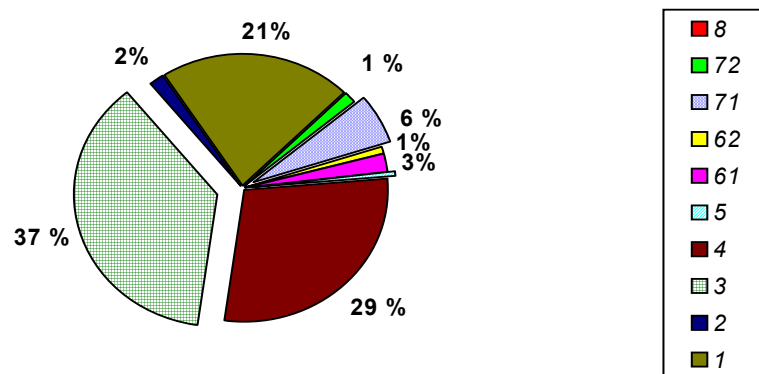
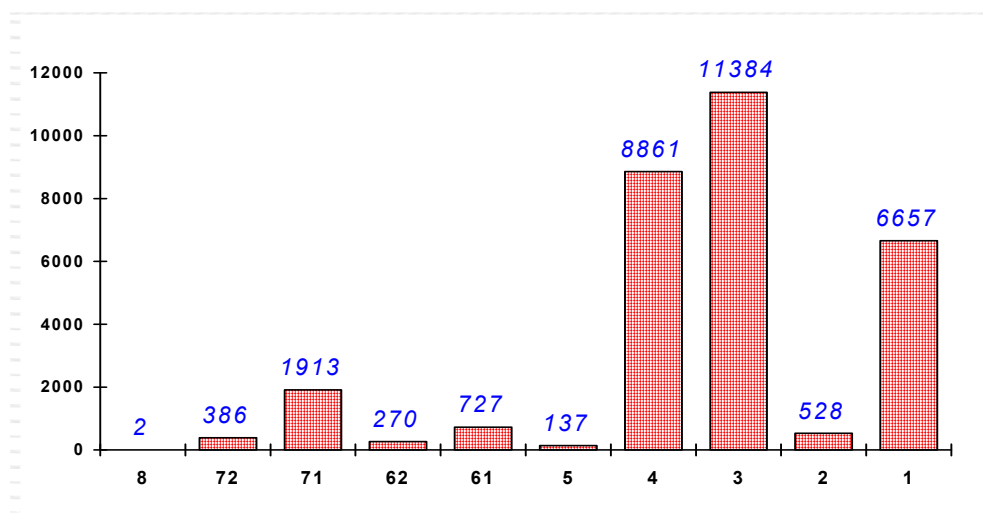
**REVIEW OF A NUMBER OF UNEMPLOYED PERSONS IN THE REGISTER ON THE 30.09.2012.
– BY THE LEVEL OF EDUCATION AND GENDER –**

PODRUŽNICA BRANCH OFFICCE	UKUPNO TOTAL		STUPANJ STRUČNOG OBRAZOVANJA LEVEL OF EDUCATION									
			1	2	3	4	5	61	62	71	72	8
			ČAPLJINA	Svega Total	2921	554	63	1126	864	19	82	34
	Žena women	1517	286	33	513	484	3	63	24	73	38	0
ČITLUK	Svega Total	2206	286	26	1002	679	0	55	17	88	52	1
	Žena Women	1193	163	16	472	386	0	43	11	61	40	1
JABLANICA	Svega Total	2187	478	54	887	588	8	30	20	117	5	0
	Žena women	1011	265	24	304	322	0	20	6	68	2	0
KONJIC	Svega Total	3925	1416	26	1351	845	9	50	31	188	9	0
	Žena Women	1897	655	7	601	464	1	34	18	116	1	0
MOSTAR	Svega Total	15411	2835	307	5302	4877	95	431	130	1223	210	1
	Žena Women	8235	1677	182	2157	2796	6	304	82	883	148	0
NEUM	Svega Total	356	66	3	144	99	1	10	8	14	11	0
	Žena Women	176	27	2	70	50	0	7	5	7	8	0
PROZOR - RAMA	Svega Total	1860	524	29	769	399	0	36	19	64	20	0
	Žena Women	933	227	10	356	249	0	28	13	37	13	0
RAVNO	Svega Total	29	7	0	10	9	0	0	0	3	0	0
	Žena Women	10	2	0	2	5	0	0	0	1	0	0
STOLAC	Svega Total	1970	491	20	793	501	5	33	11	94	22	0
	Žena Women	982	287	14	289	282	0	28	8	57	17	0
UKUPNO HNK/Ž	Svega Total	30865	6657	528	11384	8861	137	727	270	1913	386	2
TOTAL HNK/Ž	Žena women	15954	3589	288	4764	5038	10	527	167	1303	267	1

**NEZAPOSLENE OSOBE NA EVIDENCIJI NA DAN 30.09. 2012.
- PO STUPNJU STRUČNOG OBRAZOVANJA -**

**UNEMPLOYED PERSONS IN THE REGISTER ON THE 30.09.2012.
- BY THE LEVEL OF EDUCATION -**

<i>Stupanj stručnog obrazovanja Level of education</i>	<i>Broj radnika No. of workers</i>	<i>Udio % Portion</i>
8	2	0,0
72	386	1,2
71	1913	6,2
62	270	0,9
61	727	2,4
5	137	0,4
4	8861	28,7
3	11384	36,9
2	528	1,7
1	6657	21,6
UKUPNO Total	30865	100,0



GRAFIKON - 3
NEZAPOSLENE OSOBE PO STUPNJU STRUČNOG OBRAZOVANJA NA DAN 30.09.2012.god.
CHART - 3
UNEMPLOYED PERSONS BY THE LEVEL OF EDUCATION ON THE 30.09.2012.

**PREGLED BROJA NEZAPOSLENIH OSOBA PO DUŽINI ČEKANJA NA
ZAPOSLENJE
- PO STUPNJU STRUČNOG OBRAZOVANJA NA DAN 30.09. 2012. GODINE**

**REVIEW OF THE UNEMPLOYED PERSONS BY TIME SPAN FOR JOB
- BY THE LEVEL OF EDUCATION ON THE 30.09. 2012.**

DUŽINA ČEKANJA TIME SPAN	UKUPNO TOTAL		STUPANJ STRUČNOG OBRAZOVANJA LEVEL OF EDUCATION									
			1	2	3	4	5	61	62	71	72	8
			<i>Do 6 mjeseci</i> <i>till 6 months</i>	<i>Svega</i> <i>Total</i>	3796	376	31	1265	1330	7	105	76
	<i>Žena</i> <i>Women</i>	1921	193	16	481	701	2	89	45	307	86	1
<i>6 - 9 mjeseci</i> <i>6 - 9 months</i>	<i>Svega</i> <i>Total</i>	1465	245	11	441	486	4	50	40	140	48	0
	<i>Žena</i> <i>Women</i>	694	114	4	150	231	0	35	30	100	30	0
<i>9 - 12 mjeseci</i> <i>9 - 12 months</i>	<i>Svega</i> <i>Total</i>	1535	213	3	439	546	3	36	51	173	71	0
	<i>Žena</i> <i>Women</i>	771	104	2	159	264	1	26	34	123	58	0
<i>12 - 18 mjeseci</i> <i>12 - 18 months</i>	<i>Svega</i> <i>Total</i>	2488	482	18	787	765	11	64	30	268	63	0
	<i>Žena</i> <i>Women</i>	1223	254	9	303	372	2	42	18	184	39	0
<i>18 - 24 mjeseci</i> <i>18 - 24 months</i>	<i>Svega</i> <i>Total</i>	1728	289	26	572	551	2	37	30	178	43	0
	<i>Žena</i> <i>Women</i>	913	181	18	231	285	0	27	20	115	36	0
<i>2 - 3 godine</i> <i>2 - 3 years</i>	<i>Svega</i> <i>Total</i>	2870	465	40	1034	972	5	95	19	226	14	0
	<i>Žena</i> <i>Women</i>	1478	257	21	447	508	1	63	9	162	10	0
<i>3 - 5 godina</i> <i>3 - 5 years</i>	<i>Svega</i> <i>Total</i>	4397	860	68	1736	1304	21	122	15	267	4	0
	<i>Žena</i> <i>Women</i>	2354	487	33	811	740	2	83	6	190	2	0
<i>5 - 7 godina</i> <i>5 - 7 years</i>	<i>Svega</i> <i>Total</i>	4086	1152	89	1664	983	15	73	4	101	5	0
	<i>Žena</i> <i>Women</i>	1914	512	46	632	608	0	50	2	62	2	0
<i>7 - 9 godina</i> <i>7 - 9 years</i>	<i>Svega</i> <i>Total</i>	2508	662	66	1110	577	15	35	4	35	4	0
	<i>Žena</i> <i>Women</i>	1300	365	33	478	369	1	25	2	24	3	0
<i>Preko 9 god.</i> <i>Over 9 years</i>	<i>Svega</i> <i>Total</i>	5992	1913	176	2336	1347	54	110	1	53	2	0
	<i>Žena</i> <i>Women</i>	3386	1122	106	1072	960	1	87	1	36	1	0
UKUPNO TOTAL	<i>Svega</i> <i>Total</i>	30865	6657	528	11384	8861	137	727	270	1913	386	2
	<i>Žena</i> <i>women</i>	15954	3589	288	4764	5038	10	527	167	1303	267	1

TABELA 8. – TABLE 8.

**PREGLED BROJA NEZAPOSLENIH OSOBA PO GODINAMA STAROSTI
I STUPNJU STRUČNOG OBRAZOVANJA NA DAN 30.09. 2012. GODINE**

**REVIEW OF THE UNEMPLOYED PERSONS BY AGE AND THE LEVEL OF EDUCATION
ON THE 30.09.2012.**

STAROSNA DOB AGE GROUP	UKUPNO TOTAL		STUPANJ STRUČNOG OBRAZOVANJA LEVEL OF EDUCATION										
			1	2	3	4	5	61	62	71	72	8	
15–19 godina 15–19 years	Svega Total	1149	65	12	693	378	0	0	0	0	0	0	1
	Žena Women	448	25	4	250	169	0	0	0	0	0	0	0
20–24 godina 20 – 24 years	Svega Total	3947	169	42	1556	1825	3	16	104	170	62	0	0
	Žena Women	1657	65	19	562	746	1	9	71	138	46	0	0
25–29 godina 25 – 29 years	Svega Total	5003	347	38	1508	1629	2	165	126	890	297	1	1
	Žena Women	2700	135	13	676	846	1	122	77	624	205	1	1
30–34 godina 30 – 34 years	Svega Total	3949	565	28	1544	1122	5	162	26	483	14	0	0
	Žena Women	2094	263	10	701	655	1	126	10	318	10	0	0
35–39 godina 35 – 39 years	Svega Total	3291	920	43	1330	734	0	127	7	125	5	0	0
	Žena Women	1833	488	24	641	489	0	95	6	87	3	0	0
40–44 godina 40 – 44 years	Svega Total	3263	992	52	1279	816	2	62	4	52	4	0	0
	Žena Women	1877	512	30	656	590	1	46	3	37	2	0	0
45–49 godina 45 – 49 years	Svega Total	3452	903	64	1303	1084	5	34	2	57	0	0	0
	Žena Women	1941	509	39	570	758	2	25	0	38	0	0	0
50–54 godina 50 – 54 years	Svega Total	3251	1153	96	988	856	33	70	1	53	1	0	0
	Žena Women	1761	721	70	340	553	0	48	0	29	0	0	0
55–59 godina 55 – 59 years	Svega Total	2472	1054	101	865	286	60	53	0	51	2	0	0
	Žena Women	1142	585	48	280	171	2	35	0	20	1	0	0
60–64 godina 60 – 64 years	Svega Total	1053	472	48	313	128	26	37	0	28	1	0	0
	Žena Women	487	278	29	87	60	2	20	0	11	0	0	0
65 i više > 65	Svega Total	35	17	4	5	3	1	1	0	4	0	0	0
	Žena Women	14	8	2	1	1	0	1	0	1	0	0	0
UKUPNO TOTAL	Svega Total	30865	6657	528	11384	8861	137	727	270	1913	386	2	2
	Žena women	15954	3589	288	4764	5038	10	527	167	1303	267	1	1

TABELA 9. – TABLE 9.

**PREGLED BROJA NEZAPOSLENIH OSOBA PO GODINAMA STAROSTI, DUŽINI
ČEKANJA NA ZAPOSLENJE I SPOLU NA DAN 30.09. 2012. GODINE**

**REVIEW OF THE UNEMPLOYED PERSONS BY AGE, TIME SPAN FOR JOB AND GENDER
ON THE 30.09.2012.**

STAROSNA DOB AGE GROUP	UKUPNO	DUŽINA ČEKANJA									
	TOTAL	TIME SPAN									
	ŽENA WOMEN	Do 6 mj.	6-9 mj.	9-12 mj.	12-18 mj.	18-24 mj.	2-3 g	3-5 g	5-7 g	7-9 g	Preko 9 g
15-19 g.	1149	783	17	36	265	13	34	1	0	0	0
15-19 y.	448	317	10	9	87	7	17	1	0	0	0
20-24 g.	3947	578	283	375	525	316	675	877	302	16	0
20-24 y.	1657	294	117	178	210	120	258	350	125	5	0
25-29 g.	5003	833	371	406	491	406	581	728	448	493	246
25-29 y.	2700	451	207	221	291	233	317	399	235	225	121
30-34 g.	3949	510	217	205	303	290	387	631	419	314	673
30-34 y.	2094	255	90	93	157	150	197	349	253	170	380
35-39 g.	3291	307	160	127	223	178	300	452	416	284	844
35-39 y.	1833	172	69	57	116	97	179	277	215	151	500
40-44 g.	3263	225	126	102	199	138	210	413	550	285	1015
40-44 y.	1877	115	65	57	115	88	127	257	253	168	632
45-49 g.	3452	211	109	95	141	145	218	426	610	371	1126
45-49 y.	1941	118	49	56	82	76	134	273	267	197	689
50-54 g.	3251	185	91	94	156	119	219	417	622	378	970
50-54 y.	1761	115	53	48	84	79	113	235	284	209	541
55-59 g.	2472	127	65	60	124	82	174	322	482	257	779
55-59 y.	1142	64	23	34	54	41	97	155	186	122	366
60-64 g.	1053	35	25	33	60	39	70	127	231	106	327
60-64 y.	487	18	10	18	27	21	38	57	95	52	151
>65	35	2	1	2	1	2	2	3	6	4	12
	14	2	1	0	0	1	1	1	1	1	6
TOTAL	30865	3796	1465	1535	2488	1728	2870	4397	4086	2508	5992
	15954	1921	694	771	1223	913	1478	2354	1914	1300	3386

TABELA 10. – TABLE 10.

**PREGLED BROJA NEZAPOSLENIH OSOBA NA EVIDENCIJI
NA DAN 30.09. 2012. GODINE - NEZAPOSLENE OSOBE BEZ RADNOG ISKUSTVA
PO STUPNJU STRUČNOG OBRAZOVANJA -**

**REVIEW OF THE UNEMPLOYED PERSONS IN THE REGISTER ON THE 30.09.2012.
– UNEMPLOYED PERSONS WITHOUT A WORK EXPERIENCE BY THE LEVEL OF EDUCATION -**

PODRUŽNICA BRANCH OFFICE	Ukupno Total	od toga žena Women	PO STUPNJU STRUČNOG OBRAZOVANJA LEVEL OF EDUCATION									
			1	2	3	4	5	61	62	71	72	8
			ČAPLJINA	1156	626	191	26	414	368	0	29	26
ČITLUK	756	375	70	7	330	241	0	18	14	34	41	1
JABLANICA	1050	532	229	10	412	289	1	8	16	81	4	0
KONJIC	1816	1022	641	10	558	453	0	17	26	104	7	0
MOSTAR	6015	3273	1056	127	1941	1939	6	110	102	568	165	1
NEUM	102	42	16	0	39	28	0	2	2	6	9	0
PROZOR –RAMA	785	431	136	7	378	170	0	16	16	43	19	0
RAVNO	6	2	1	0	1	2	0	0	0	2	0	0
STOLAC	1110	567	241	12	458	297	1	15	10	56	20	0
UKUPNO TOTAL	12796	6870	2581	199	4531	3787	8	215	212	950	311	2

**PREGLED BROJA NEZAPOSLENIH OSOBA NA EVIDENCIJI
- PO NAJBROJNIJIM ZANIMANJIMA NA DAN 31.08. 2012. -**

**REVIEW OF A NUMBER OF UNEMPLOYED PERSONS IN THE REGISTER
BY THE MOST NUMEROUS PROFESSIONS ON THE 31.08. 2012. –**

<i>Šifra</i> <i>Code</i>	<i>NAZIV ZANIMANJA</i>	<i>PROFESSION</i>	<i>SVEGA</i> <i>TOTAL</i>	<i>OD TOGA</i> <i>ŽENA</i> <i>WOMEN</i>
	<u>1 i 2-STUPANJ OBRAZOVANJA</u>	<u>1. & 2. – LEVEL OF EDUCATION</u>		
999901	<i>Radnici za jednostavne poslove,dn</i>	<i>Worker for simple jobs</i>	6662	3596
411101	<i>Daktilograf</i>	<i>Typist</i>	92	92
913205	<i>Kuhinjski pomoćnik</i>	<i>assistant of cook</i>	59	26
932025	<i>Radnik u tekstilnoj proizvodnji</i>	<i>Worker in textile production</i>	55	53
712201	<i>Pomoćni zidar</i>	<i>assistant of mason</i>	28	1
611206	<i>Pomoćni cvječar</i>	<i>Assistant of flowerist</i>	21	9
743301	<i>Krojač</i>	<i>Tailor</i>	21	19
714102	<i>Moler</i>	<i>assistant of dyer</i>	17	0
743603	<i>Šivač</i>	<i>Sewer</i>	14	14
931302	<i>Tesarski radnik</i>	<i>Assistant of carpenter</i>	14	0
514111	<i>Frizer za žene</i>	<i>Ladies hairdresser</i>	10	10
422301	<i>Telefonist</i>	<i>Telephone operator</i>	3	2
	<u>3 i 5 STUPANJ OBRAZOVANJA</u>	<u>3. & 5. LEVEL OF EDUCATION</u>		
522102	<i>Prodavač</i>	<i>salesman</i>	2144	1705
723106	<i>Automehaničar</i>	<i>car mechanic</i>	873	0
514101	<i>Frizer za žene</i>	<i>ladies hairdresser</i>	812	766
722211	<i>Bravar</i>	<i>locksmith</i>	803	12
512303	<i>Konobar</i>	<i>Waiter</i>	618	110
512204	<i>Kuhar</i>	<i>Cook</i>	523	346
722306	<i>Kovinotokar</i>	<i>Lathe operator</i>	449	33
832401	<i>Vozač teretnog vozila</i>	<i>Truck driver</i>	434	1
743303	<i>Krojač ženske odjeće</i>	<i>ladies wear tailor</i>	384	376
724125	<i>Elektromehaničar</i>	<i>electromechanic</i>	267	9
712202	<i>Zidar</i>	<i>Mason</i>	215	15
732106	<i>Keramičar</i>	<i>cheramist</i>	211	1
742202	<i>Stolar/postolar</i>	<i>carpenter</i>	186	81
722308	<i>Kovinoglođač</i>	<i>Lathe operator</i>	126	21
712401	<i>Tesar</i>	<i>carpenter</i>	112	1
721304	<i>Autolimar</i>	<i>Car-body mechani</i>	107	0
721306	<i>Aviolimar</i>	<i>aeroplane tin-smith</i>	93	0
713702	<i>Elektroinstalater</i>	<i>electrician</i>	83	0
713601	<i>Instalater vodovoda i kanalizacije</i>	<i>Fitter of waterworks and sewage system</i>	71	0
721301	<i>Limar</i>	<i>tin smith</i>	69	0
724320	<i>Mehaničar elektroničar</i>	<i>Elektronician mechanist</i>	66	1
724112	<i>Autoelektričar</i>	<i>Car eletrician</i>	55	0
815901	<i>Kemijski laborant</i>	<i>Laboratory technician</i>	47	40
713606	<i>Instalater grijanja i klimatizacije</i>	<i>Fitter for heating and air conditioning</i>	47	0
714204	<i>Autolakirer</i>	<i>Varnisher</i>	39	0
741102	<i>mesar</i>	<i>butcher</i>	31	2
611102	<i>Ratar</i>	<i>agriculturist</i>	26	20

722202	<i>Alatničar</i>	<i>toolmaker</i>	17	4
	<u>4 STUPANJ OBRAZOVANJA</u>	4. LEVEL OF EDUCATION		
412110	<i>Ekonomski tehničar</i>	<i>economy technician</i>	1540	1088
419006	<i>Maturant gimnazije</i>	<i>gymnasium graduated</i>	1358	913
311552	<i>Strojarski tehničar</i>	<i>machine technician</i>	749	260
323106	<i>Medicinska sestra</i>	<i>Nurse</i>	453	340
413303	<i>Tehničar cestovnog prometa</i>	<i>Road traffic technician</i>	414	84
321212	<i>Poljoprivredni tehničar</i>	<i>agriculture technician</i>	365	228
341403	<i>Turistički animator</i>	<i>Tourist animator</i>	358	210
311320	<i>Elektrotehničar</i>	<i>electrotechnician</i>	322	85
311214	<i>Građevinski tehničar</i>	<i>civil engineering technician</i>	227	82
419001	<i>Upravni službenik</i>	<i>Managerial officer</i>	159	139
311407	<i>Tehničar elektroničar za računare</i>	<i>electronic technician for computers</i>	153	19
311915	<i>Tekstilni tehničar</i>	<i>Textile technician</i>	151	138
311213	<i>Građevinski tehničar visokogradnje</i>	<i>civil engineering technician</i>	141	67
341501	<i>Komercijalist</i>	<i>comercialist</i>	117	76
419005	<i>Administrativni službenik</i>	<i>Administrative officer</i>	97	83
322801	<i>Farmaceutski tehničar</i>	<i>Pharmaceutical technician</i>	93	78
413312	<i>Prometni tehničar</i>	<i>Traffic technician</i>	74	13
311922	<i>Grafički tehničar</i>	<i>Graphic technician</i>	73	21
322502	<i>Zubotehničar</i>	<i>Dental technician</i>	65	48
311418	<i>Tehničar elektronike</i>	<i>Electronical technician</i>	63	8
311226	<i>Geodetski tehničar</i>	<i>Geodetic technician</i>	52	24
311115	<i>Kemijski tehničar</i>	<i>Chemistry technician</i>	44	37
322201	<i>Sanitarni tehničar</i>	<i>Sanitary technician</i>	28	22
321213	<i>Šumarski tehničar</i>	<i>Forestry technician</i>	28	16
311706	<i>Rudarski tehničar</i>	<i>Minery technician</i>	26	13
213111	<i>Programer</i>	<i>programer</i>	22	20
321201	<i>Ratarski tehničar</i>	<i>Agricultural technician</i>	21	17
311748	<i>Tehničar metalurgije</i>	<i>Metallurgic technician</i>	19	10
322501	<i>Stomatološka sestra</i>	<i>Stomatology nurse</i>	15	14
	<u>61 i 62 STUPANJ OBRAZOVANJA</u>	61. & 62. LEVEL OF EDUCATION		
412109	<i>Ekonomski službenik</i>	<i>Economist</i>	185	126
242912	<i>Pravnik</i>	<i>lawyer</i>	104	73
233201	<i>Učitelj predškolske djece</i>	<i>Preschool teacher</i>	88	86
233101	<i>Razredni učitelj</i>	<i>Class teacher</i>	76	72
346006	<i>Socijalni radnik</i>	<i>social worker</i>	33	25
233114	<i>Nastavnik kemije</i>	<i>Chemistry teacher</i>	30	25
233105	<i>Nastavnik povijesti</i>	<i>history teacher</i>	26	21
233103	<i>Nastavnik maternjeg jezika</i>	<i>native tongue teacher</i>	26	26
223004	<i>Fizioterapeut</i>	<i>physical therapist</i>	23	17
213122	<i>Informatičar</i>	<i>Informatician</i>	17	9
222908	<i>Inženjer medicinske radiologije</i>	<i>Radiology engineer</i>	11	7
233109	<i>Nastavnik tjelesne i zdravstvene kulture</i>	<i>Teacher of physical and health culture</i>	9	2
233111	<i>Nastavnik matematike</i>	<i>teacher of mathematic</i>	6	4
233108	<i>Nastavnik likovne kulture</i>	<i>art teacher</i>	3	1
233115	<i>Nastavnik tehničke kulture</i>	<i>Teacher of technical culture</i>	3	2
233106	<i>Nastavnik zemljopisa</i>	<i>geography teacher</i>	3	3
	<u>71, 72 i 8 STUPANJ OBRAZOVANJA</u>	71.,72. & 8. LEVEL OF EDUCATION		
242912	<i>Pravnik</i>	<i>Lawyer</i>	404	280

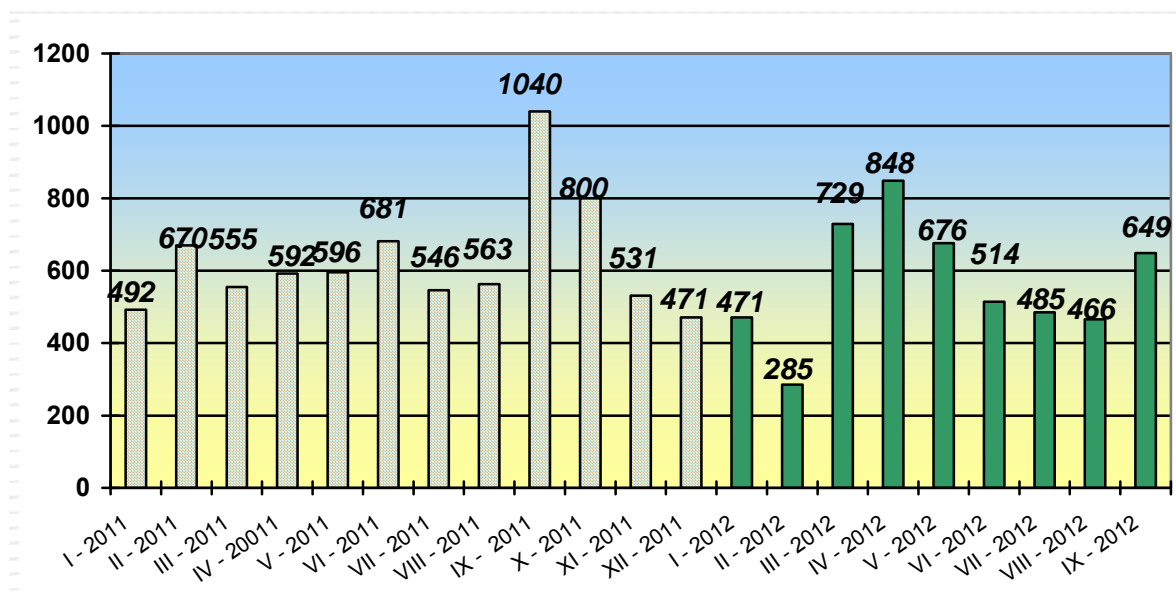
244123	<i>Ekonomist</i>	<i>Economist</i>	260	183
221315	<i>Inženjer agronom</i>	<i>Agronomy engineer</i>	137	82
233117	<i>Profesor razredne nastave</i>	<i>Class professor</i>	104	98
232105	<i>Profesor engleskog jezika</i>	<i>english language professor</i>	101	82
244101	<i>Ekonomist za financije</i>	<i>Financial economist</i>	88	70
245102	<i>Novinar</i>	<i>journalist</i>	83	60
232102	<i>Profesor hrvatskog jezika</i>	<i>Croatian language professor</i>	81	74
235105	<i>Pedagog</i>	<i>Pedagogue</i>	77	73
244508	<i>Psiholog</i>	<i>psychologist</i>	75	63
214556	<i>Strojarski inženjer</i>	<i>Mechanical engineer</i>	57	17
232131	<i>Profesor tjelesne i zdravstvene kulture</i>	<i>Professor of physical and health culture</i>	43	10
232106	<i>Profesor njemačkog jezika</i>	<i>german language professor</i>	40	34
213121	<i>Inženjer računarstva</i>	<i>Computer engineer</i>	40	17
232101	<i>Profesor bosanskog jezika</i>	<i>bosnian language professor</i>	36	32
232118	<i>Profesor povijesti</i>	<i>History professor</i>	35	14
232208	<i>Profesor biologije</i>	<i>Professor of biology</i>	21	16
232119	<i>Profesor pedagogije</i>	<i>Pedagogy professor</i>	21	19
232207	<i>Profesor kemije</i>	<i>Professor of chemistry</i>	19	15
244220	<i>Kriminalist</i>	<i>Police inspector</i>	18	3
214115	<i>Inženjer cestovnog prometa</i>	<i>Traffic engineer</i>	17	1
232121	<i>Profesor sociologije</i>	<i>Professor of sociology</i>	14	8
244304	<i>Politolog</i>	<i>Politologist</i>	14	4
222101	<i>Doktor medicine</i>	<i>Medicine doctor</i>	11	9
222210	<i>Doktor stomatologije</i>	<i>Doctor of dentistry</i>	10	8
214113	<i>Inženjer arhitekture</i>	<i>architect</i>	9	6
232210	<i>Profesor zemljopisa</i>	<i>Professor of geography</i>	7	4
244201	<i>Sociolog</i>	<i>Sociologist</i>	6	3
222313	<i>Veterinar</i>	<i>veterinarian</i>	5	5
235107	<i>Socijalni pedagog</i>	<i>Social pedagogue</i>	3	2

TABELA 12. – TABLE 12.

**PREGLED BROJA UKUPNO BRISANIH OSOBA SA EVIDENCIJE
U MJESECU RUJNU 2012. - PO STUPNJU STRUČNOG OBRAZOVANJA -**

**REVIEW OF A TOTAL NUMBER OF ERASED PERSONS FROM THE REGISTER IN
SEPTEMBER 2012. - BY THE LEVEL OF EDUCATION -**

PODRUŽNICA BRANCH OFFICE	UKUPNO	STUPANJ STRUČNOG OBRAZOVANJA									
	TOTAL	LEVEL OF EDUCATION									
	ŽENA WOMEN	1	2	3	4	5	61	62	71	72	8
ČAPLJINA	74	11	0	12	9	2	5	2	26	7	0
	43	2	0	7	4	2	3	2	18	5	0
ČITLUK	44	1	1	13	9	0	3	1	12	4	0
	29	0	1	6	5	0	2	1	11	3	0
JABLANICA	31	5	1	10	5	0	1	0	9	0	0
	21	4	0	6	2	0	1	0	8	0	0
KONJIC	101	32	0	25	26	0	2	0	16	0	0
	54	15	0	7	19	0	1	0	12	0	0
MOSTAR	314	20	2	51	70	0	22	6	121	22	0
	207	15	0	23	44	0	13	4	90	18	0
NEUM	9	1	0	3	2	0	0	0	1	2	0
	7	1	0	2	2	0	0	0	0	2	0
PROZOR - RAMA	38	1	0	5	4	1	9	1	13	4	0
	23	0	0	1	3	1	6	0	9	3	0
RAVNO	1	0	0	1	0	0	0	0	0	0	0
	1	0	0	1	0	0	0	0	0	0	0
STOLAC	37	3	0	6	4	0	4	0	18	2	0
	26	2	0	0	4	0	4	0	14	2	0
UKUPNO TOTAL	649	74	4	126	129	3	46	10	216	41	0
	411	39	1	53	83	3	30	7	162	33	0



GRAFIKON – 4
BROJ BRISANIH RADNIKA SA EVIDENCIJE PO MJESECIMA
CHART – 4
THE NUMBER OF ERASED WORKERS FROM THE REGISTER BY MONTHS

PREGLED BROJA BRISANIH OSOBA S EVIDENCIJE U MJESECU RUJNU 2012. GODINE PO RAZLOZIMA PRESTANKA VOĐENJA EVIDENCIJE

REVIEW OF A NUMBER OF ERASED PERSONS IN SEPTEMBER 2012. BY REASONS OF ERASING FROM THE REGISTER

PODRUŽNICA BRANCH OFFICE	Ukupno Total	Žena Women	PO RAZLOZIMA PRESTANKA VOĐENJA EVIDENCIJE REASON OF ERASING																		
			1	2	3	4	5	6	7	8	9	10	11	12	13	14	15	16	17	18	20
			ČAPLJINA	74	43	59	0	0	0	0	2	0	0	0	0	0	8	0	0	1	1
ČITLUK	44	29	36	0	0	0	0	1	0	0	0	0	0	1	0	0	2	2	2	0	0
JABLANICA	31	21	19	0	0	0	0	1	0	6	0	0	0	0	0	0	2	1	1	1	0
KONJIC	101	54	43	0	2	0	0	3	0	1	0	0	0	47	0	0	1	3	1	0	0
MOSTAR	314	207	263	0	1	0	0	12	0	0	0	0	0	17	0	0	7	12	1	1	0
NEUM	9	7	5	0	0	0	0	0	0	0	0	0	0	1	0	0	0	1	2	0	0
PROZOR -RAMA	38	23	35	0	0	0	0	0	0	0	0	0	0	1	0	0	1	1	0	0	0
RAVNO	1	1	0	0	0	0	0	0	0	0	0	0	0	0	0	0	0	0	1	0	0
STOLAC	37	26	28	0	0	0	0	2	0	0	0	0	0	0	0	0	0	7	0	0	0
UKUPNO	649	411	488	0	3	0	0	21	0	7	0	0	0	75	0	0	14	28	8	3	2

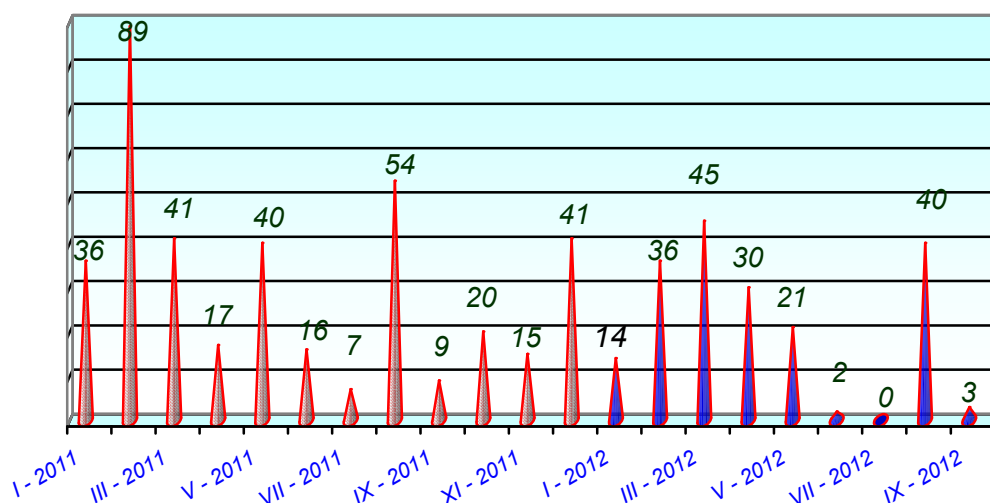
LEGENDA – LEGEND:

SIFRA	Naziv
1	ZASNIVANJE RADNOG ODNOSA
2	REGISTRIRA GOSPODARSKO DRUŠTVO ILI DRUGU PRAVNU OSOBU ODNOSNO OSTVARI DIVIDENDU TEMELJEM UDJELA U GOSPODARSKOM DRUŠTVU ILI DRUGOJ PRAVNOJ OSOBI U VISINI ODREĐENO U ČLANKU 3. STAVAK 2. ZAKONA
3	REGISTRIRA OBRT ILI OSTVARI PRIHOD PO BILO KOJEM OSNOVU U VISINI ODREĐENOJ U ČLANKU 3. STAVAK 2. ZAKONA
4	BAVLJENJE POLJOPRIVREDNOM DJELATNOŠĆU - UPIS U REGISTAR POLJOPRIVREDNIH PROIZVOĐAČA
5	ZATEČEN NA RADU BEZ UGOVORA O RADU ILI PISANE IZJAVE POSLODAVCA ODNOSNO RJEŠENJA O ZASNIVANJU RADNOG ODNOSA ILI O POSTAVLJANJU
6	ISPUNJAVANJE UVJETA ZA MIROVINU PREMA PROPISIMA O MIROVINSKO-INVALIDSKOM OSIGURANJU
7	TRAJNA NESPOSOBNOST ZA RAD
8	NAVRŠENIH 65 GODINA ŽIVOTA
9	IZDRŽAVANJE KAZNE ZATVORA, MJERE SIGURNOSTI, ZAŠTITNE ILI ODGOJNE MJERE U TRAJANJU DUŽEM OD ŠEST MJESeci
10	ODBIJENO SE UKLJUČITI U OBRAZOVANJE NA ISTOM STUPNJU STRUČNE SPREME KOJI JE ORGANIZIRALA I SNOSI TROŠKOVE SLUŽBA ZA ZAPOSŁJAVANJE RADI POVEĆANJA MOGUĆNOSTI ZAPOSŁJAVANJA ILI AKO BEZ OPRAVDANOG RAZLOGA PREKINUTO, ODNOSNO NE ZAVRŠENO OBRAZOVANJE
11	ODBIJEN ODGOVARAJUĆI POSAO
12	NE JAVLJANJE SLUŽBI ZA ZAPOSŁJAVANJE U DVA UZASTOPNA ROKA, BEZ OBAVIJEŠTAVANJA SLUŽBE O OPRAVDANIM RAZLOZIMA NEJAVLJANJA
13	NE ISPUNJAVANJE UVJETA O AKTIVNOM TRAŽENJU POSLA
14	PRIMANJE NOVČANE NAKNADE U SKLADU SA ČLANKOM 30. A ZAKONA O IZMJENAMA I DOPUNAMA ZAKONA O POSREDOVANJU U ZAPOSŁJAVANJU I SOCIJALNOJ SIGURNOSTI NEUPOSLENIH OSOBA
15	STJECANJE STATUSA REDOVNOG UČENIKA ILI STUDENTA
16	PRESELJENJE NA PODRUČJE DRUGE OPĆINE / DRŽAVE
17	ODJAVLJIVANJE SA EVIDENCIJE
18	SMRT
19	PRELAZAK KOD DRUGOGA SAVJETODAVCA
20	OSTVARUJE UKUPNE MJESEČNE PRIHODE VEĆE DD 25% PROSJEČNE MJESEČNE PLAĆE UPRETHODNOJ GODINI U FBiH, PO BILO KOJEM TEMELJU , UKLJUČUJUĆI I DIVIDENDE

**PREGLED SLOBODNIH RADNIH MJESTA U MJESECU RUJNU 2012. GODINE
PO STUPNJU STRUČNOG OBRAZOVANJA**

REVIEW OF A FREE WORK PLACES IN SEPTEMBER 2012. BY THE LEVEL OF EDUCATION

PODRUŽNICA BRANCH OFFICE	Ukupno Total	Od toga na : Out of that :		PO STUPNJU STRUČNOG OBRAZOVANJA LEVEL OF EDUCATION									
		Neodređen Undeterm.	Određeno determined	1	2	3	4	5	61	62	71	72	8
ČAPLJINA	0	0	0	0	0	0	0	0	0	0	0	0	0
ČITLUK	0	0	0	0	0	0	0	0	0	0	0	0	0
JABLANICA	0	0	0	0	0	0	0	0	0	0	0	0	0
KONJIC	0	0	0	0	0	0	0	0	0	0	0	0	0
MOSTAR	0	0	0	0	0	0	0	0	0	0	0	0	0
NEUM	0	0	0	0	0	0	0	0	0	0	0	0	0
PROZOR - RAMA	0	0	0	0	0	0	0	0	0	0	0	0	0
RAVNO	3	0	3	0	0	0	0	0	0	0	3	0	0
STOLAC	0	0	0	0	0	0	0	0	0	0	0	0	0
UKUPNO TOTAL	3	0	3	0	0	0	0	0	0	0	3	0	0

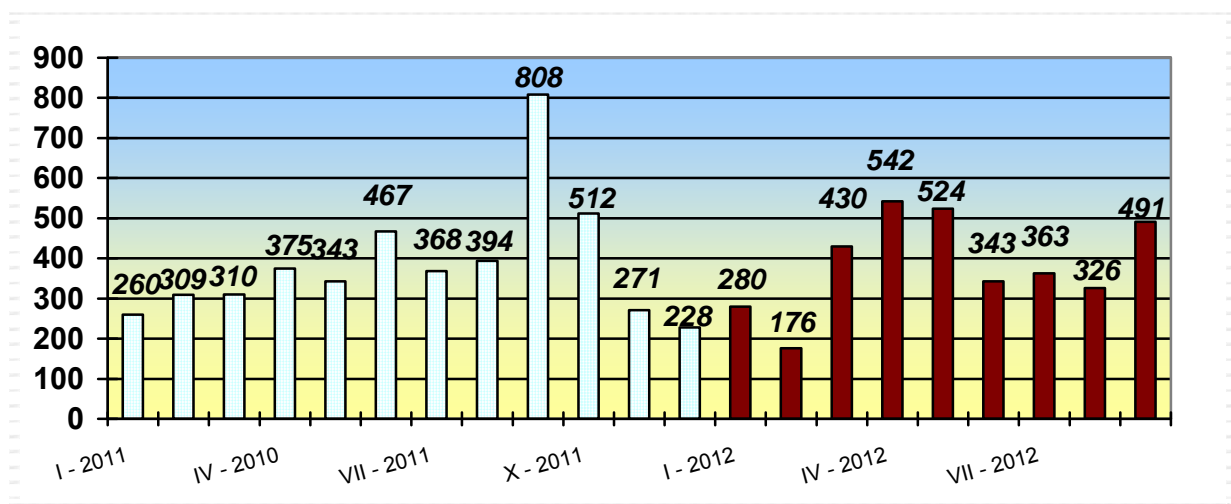


GRAFIKON – 5
BROJ ISKAZANIH POTREBA ZA RADNICIMA PO MJESECIMA
CHART – 5
THE NUMBER OF REQUIRIES FOR WORKERS BY MONTHS

PREGLED BROJA OSOBA KOJE SU SE ZAPOSLE SA EVIDENCIJE PO STUPNJU STRUČNOG OBRAZOVANJA I SPOLU U MJESECU RUJNU 2012.

REVIEW OF A NUMBER OF EMPLOYED PERSONS FROM THE REGISTER IN SEPTEMBER 2012.

PODRUŽNICA BRANCH OFFICE	Ukupno Total Žena Women	PO STUPNJU STRUČNOG OBRAZOVANJA LEVEL OF EDUCATION									
		1	2	3	4	5	61	62	71	72	8
		ČAPLJINA	59	7	0	6	5	2	4	2	26
	38	1	0	5	3	2	2	2	18	5	0
ČITLUK	36	0	0	10	6	0	3	1	12	4	0
	24	0	0	5	2	0	2	1	11	3	0
JABLANICA	19	1	0	6	2	0	1	0	9	0	0
	13	1	0	3	0	0	1	0	8	0	0
KONJIC	45	10	0	9	10	0	2	0	14	0	0
	23	4	0	0	7	0	1	0	11	0	0
MOSTAR	264	7	1	32	60	0	21	3	118	22	0
	172	6	0	15	32	0	12	1	88	18	0
NEUM	5	1	0	0	1	0	0	0	1	2	0
	4	1	0	0	1	0	0	0	0	2	0
PROZOR -RAMA	35	0	0	3	4	1	9	1	13	4	0
	22	0	0	0	3	1	6	0	9	3	0
RAVNO	0	0	0	0	0	0	0	0	0	0	0
	0	0	0	0	0	0	0	0	0	0	0
STOLAC	28	0	0	1	4	0	3	0	18	2	0
	23	0	0	0	4	0	3	0	14	2	0
UKUPNO	491	26	1	67	92	3	43	7	211	41	0
TOTAL ŽENA	319	13	0	28	52	3	27	4	159	33	0
WOMEN											



GRAFIKON - 6
BROJ ZAPOSLENIH OSOBA SA EVIDENCIJE PO MJESECIMA
CHART - 6
THE NUMBER OF EMPLOYED PERSONS FROM THE REGISTER BY MONTHS

PREGLED BROJA ZAPOSLENIH OSOBA SA EVIDENCIJE PO NAJBROJNIJIM ZANIMANJIMA U MJESECU RUJNU 2012.

REVIEW OF A NUMBER OF EMPLOYED PERSONS FROM THE REGISTER BY THE MOST NUMEROUS PROFESSIONS IN SEPTEMBER 2012.

Str. st. obrazovanja	Šifra	Naziv zanimanja	Svega	Žena	
1	999901	RADNIK ZA JEDNOSTAVNE POSLOVE DRUGDJE NERAZVRSTAN / RAD...	25	13	
	913201	ČISTAČICA PROSTORIJA / ČISTAČICA PROSTORIJA	1	0	
	Ukupno za zanimanje:		26	13	
2	916205	RADNIK NA TRŽNICI / RADNIK NA TRŽNICI	1	0	
	Ukupno za zanimanje:		1	0	
3	522102	PRODAVAČ / PRODAVAČ	15	11	
	723106	AUTOMEHANIČAR / AUTOMEHANIČAR	7	0	
	832401	VOZAČ TERETNOG VOZILA / VOZAČ TERETNOG VOZILA	5	0	
	722307	METALOTOKAR, MAJSTOR / KOVINOTOKAR, MAJSTOR	4	0	
	815901	HEMIJSKI LABORANT / KEMIJSKI LABORANT	3	3	
	743601	ŠIVAČ TEKSTILA / ŠIVAČ TEKSTILA	3	3	
	722308	METALOGLODAČ / KOVINOGLODAČ	3	0	
	722211	BRAVAR / BRAVAR	3	0	
	724125	ELEKTROMEHANIČAR / ELEKTROMEHANIČAR	3	0	
	512204	KUHAR / KUHAR	2	2	
	741205	SLASTIČAR / POSLASTIČAR	2	2	
	512303	KONOBAR / KONOBAR	2	1	
	721301	LIMAR / LIMAR	2	0	
	832201	VOZAČ PUTNIČKOG AUTOMOBILA / VOZAČ OSOBNOG AUTOMOBILA	2	0	
	744201	OBUČAR / OBUČAR	1	1	
	611106	VINOGRADAR / VINOGRADAR	1	1	
	824025	RUKOVALAC MAŠINOM ZA OBLIKOVANJE DRVETA SAVIJANJEM I U...	1	1	
	826101	RUKOVALAC MAŠINAMA ZA PREDENJE / RUKOVATELJ STROJEVIMA ...	1	1	
	514101	FRIZER / FRIZER	1	1	
	412102	FINANSIJSKI KNJIGOVOĐA / FINANSIJSKI KNJIGOVOĐA	1	1	
	712305	TERACER / TERACER	1	0	
	731121	FINOMEHANIČAR / FINOMEHANIČAR	1	0	
	722306	METALOTOKAR / KOVINOTOKAR	1	0	
	714102	MOLER / MOLER	1	0	
	724108	ELEKTROMEHANIČAR ZA ELEKTROENERGETIKU / ELEKTROMEHANIČA...	1	0	
	Ukupno za zanimanje:		67	28	
	4	412110	EKONOMSKI TEHNIČAR	14	10
		419006	MATURANT GIMNAZIJE	10	8
		321212	POLJOPRIVREDNI TEHNIČAR / POLJOPRIVREDNI TEHNIČAR	6	5
		311552	MAŠINSKI TEHNIČAR / STROJARSKI TEHNIČAR	5	2
		311915	TEKSTILNI TEHNIČAR / TEKSTILNI TEHNIČAR	4	4
		413303	TEHNIČAR DRUMSKOG SAOBRAĆAJA / TEHNIČAR CESTOVNOG PROME...	4	2
		341403	TURISTIČKI ANIMATOR / TURISTIČKI ANIMATOR	4	1
311320		ELEKTROTEHNIČAR / ELEKTROTEHNIČAR	4	1	
322801		FARMACEUTSKI TEHNIČAR / FARMACEUTSKI TEHNIČAR	3	3	
412108		SLUŽBENIK U KNJIGOVODSTVU / SLUŽBENIK U KNJIGOVODSTVU	3	2	
311226		GEODETSKI TEHNIČAR / GEODETSKI TEHNIČAR	3	1	
223003		MEDICINSKA SESTRA-TEHNIČAR	3	1	
311212		GRAĐEVINSKI TEHNIČAR NISKOGRADNJE / GRAĐEVINSKI TEHNIČA...	3	0	
323106		MEDICINSKA SESTRA / MEDICINSKA SESTRA	2	2	
311214		GRAĐEVINSKI TEHNIČAR / GRAĐEVINSKI TEHNIČAR	2	1	
311413		TEHNIČAR ZA TELEKOMUNIKACIJE / TEHNIČAR ZA TELEKOMUNIKA...	2	0	
311213		GRAĐEVINSKI TEHNIČAR VISOKOGRADNJE / GRAĐEVINSKI TEHNIČ...	2	0	
311407		TEHNIČAR ELEKTRONIČAR ZA RAČUNARE / TEHNIČAR ELEKTRONIČ...	2	0	
311106		HEMIJSKI TEHNIČAR ANALITIČKIH SISTEMA / KEMIJSKI TEHNIČ...	1	1	
322601		FIZIOTERAPEUT / FIZIOTERAPEUT	1	1	

Str. st. obrazovanja	Šifra	Naziv zanimanja	Svega	Žena
4	233101	RAZREDNI UČITELJ / RAZREDNI UČITELJ	1	1
	731111	MEHANIČAR ZA MEDICINSKU I LABORATORIJSKU OPREMU / MEHAN...	1	1
	341501	KOMERCIJALIST / KOMERCIJALIST	1	1
	233201	UČITELJ PREDŠKOLSKE DJECE / UČITELJ PREDŠKOLSKE DJECE	1	1
	723341	MEHANIČAR ALATNIH MAŠINA,MAJSTOR / MEHANIČAR ALATNIH ST...	1	1
	512204	KUHAR / KUHAR	1	1
	414202	REFERENT ZA POŠTU / REFERENT ZA POŠTU	1	1
	413312	SAOBRAČAJNI TEHNIČAR / PROMETNI TEHNIČAR	1	0
	311103	TEHNIČAR ANALIZE NAMIRNICA / TEHNIČAR ANALIZE NAMIRNICA...	1	0
	311301	ELEKTROTEHNIČAR ZA PROIZVODNJU ELEKTRIČNE ENERGIJE / EL...	1	0
	311304	ELEKTROENERGETSKI TEHNIČAR / ELEKTROENERGETSKI TEHNIČAR...	1	0
	311411	TEHNIČAR ZA ŽELJEZNIČKE TELEKOMUNIKACIJE / TEHNIČAR ZA ...	1	0
	311311	ELEKTROTEHNIČAR ZA MJERNE INSTRUMENTE I SKLOPOVE / ELEK...	1	0
	311408	TEHNIČAR ZA TELEKOMUNIKACIJSKE UREĐAJE I MREŽE / TEHNIČ...	1	0
		Ukupno za zanimanje:	92	52
5	512204	KUHAR / KUHAR	2	2
	514101	FRIZER / FRIZER	1	1
		Ukupno za zanimanje:	3	3
61	233101	RAZREDNI UČITELJ / RAZREDNI UČITELJ	7	6
	233114	NASTAVNIK HEMIJE / NASTAVNIK KEMIJE	6	4
	233111	NASTAVNIK MATEMATIKE / NASTAVNIK MATEMATIKE	3	3
	233116	NASTAVNIK RAZREDNE NASTAVE	3	3
	244123	EKONOMISTA / EKONOMIST	3	2
	242912	PRAVNIK / PRAVNIK	3	2
	213122	INFORMATIČAR / INFORMATIČAR	3	0
	213121	INŽINJER RAČUNARSTVA / INŽENJER RAČUNALSTVA	3	0
	233113	NASTAVNIK FIZIKE / NASTAVNIK FIZIKE	2	2
	233109	NASTAVNIK FIZIČKE I ZDRAVSTVENE KULTURE/NASTAVNIK TJELE...	2	1
	233108	NASTAVNIK LIKOVNE KULTURE / NASTAVNIK LIKOVNE KULTURE	1	1
	233112	NASTAVNIK INFORMATIKE / NASTAVNIK INFORMATIKE	1	1
	233103	NASTAVNIK MATERNJEG JEZIKA / NASTAVNIK MATERNJEG JEZIKA...	1	1
	233105	NASTAVNIK HISTORIJE / NASTAVNIK POVIJESTI	1	1
	243201	BIBLIOTEKAR / KNJIŽNIČAR	1	0
	412109	EKONOMSKI SLUŽBENIK / EKONOMSKI SLUŽBENIK	1	0
	331201	VJEROUČITELJ U OSNOVNOJ ŠKOLI / VJEROUČITELJ U OSNOVNOJ...	1	0
	41803	GRAĐEVINSKI INŽENJER ZA NISKOGRADNJU	1	0
		Ukupno za zanimanje:	43	27
62	222908	INŽENJER MEDICINSKE RADIOLOGIJE	2	1
	233107	NASTAVNIK MUZIČKE KULTURE / NASTAVNIK GLAZBENE KULTURE	1	1
	232201	PROFESOR MATEMATIKE / PROFESOR MATEMATIKE	1	1
	233113	NASTAVNIK FIZIKE / NASTAVNIK FIZIKE	1	1
	214806	INŽINJER GEODEZIJE / INŽENJER GEODEZIJE	1	0
	232116	PROFESOR FILOZOFIJE / PROFESOR FILOZOFIJE	1	0
		Ukupno za zanimanje:	7	4
71	233117	PROFESOR RAZREDNE NASTAVE	26	24
	232105	PROFESOR ENGLESKOG JEZIKA / PROFESOR ENGLESKOGA JEZIKA	23	22
	232102	PROFESOR HRVATSKOG JEZIKA / PROFESOR HRVATSKOGA JEZIKA	19	17
	244123	EKONOMISTA / EKONOMIST	14	9
	232106	PROFESOR NJEMAČKOG JEZIKA / PROFESOR NJEMAČKOGA JEZIKA	10	8
	232601	PROFESOR VJERONAUKE / PROFESOR VJERONAUKE	9	7
	232118	PROFESOR HISTORIJE / PROFESOR POVIJESTI	8	4

Str. st. obrazovanja	Šifra	Naziv zanimanja	Svega	Žena
71	242912	PRAVNIK / PRAVNIK	6	5
	232131	PROFESOR FIZIČKE I ZDRAVSTVENE KULTURE/PROFESOR TJELESN...	6	1
	213121	INŽINJER RAČUNARSTVA / INŽENJER RAČUNALSTVA	6	1
	233101	RAZREDNI UČITELJ / RAZREDNI UČITELJ	5	5
	214206	GRAĐEVINSKI INŽINJER / GRAĐEVINSKI INŽENJER	5	5
	232101	PROFESOR BOSANSKOG JEZIKA / PROFESOR BOSANSKOGA JEZIKA	5	4
	214556	MAŠINSKI INŽINJER / STROJARSKI INŽENJER	5	4
	232208	PROFESOR BIOLOGIJE / PROFESOR BIOLOGIJE	5	2
	235106	DEFEKTOLOG / DEFEKTOLOG	4	4
	235105	PEDAGOG / PEDAGOG	4	4
	244101	EKONOMISTA ZA FINANSIJE / EKONOMIST ZA FINACIJE	4	3
	221315	INŽINJER AGRONOM / INŽENJER AGRONOM	4	2
	232207	PROFESOR HEMIJE / PROFESOR KEMIJE	3	3
	214317	INŽINJER ELEKTROTEHNIKE / INŽENJER ELEKTROTEHNIKE	3	1
	232210	PROFESOR GEOGRAFIJE / PROFESOR ZEMLJOPISA	2	2
	232201	PROFESOR MATEMATIKE / PROFESOR MATEMATIKE	2	2
	244508	PSIHOLOG / PSIHOLOG	2	2
	331201	VJEROUČITELJ U OSNOVNOJ ŠKOLI / VJEROUČITELJ U OSNOVNOJ...	2	1
	232119	PROFESOR PEDAGOGIJE / PROFESOR PEDAGOGIJE	2	1
	244102	EKONOMISTA ZA MARKETING / EKONOMIST ZA MARKETING	2	1
	232112	PROFESOR TURSKOG JEZIKA / PROFESOR TURSKOGA JEZIKA	2	1
	231158	PREDAVAČ KINEZILOGIJE / PREDAVAČ KINEZILOGIJE	2	0
	234009	EDUKATOR - REHABILITATOR	2	0
	232107	PROFESOR FRANCUSKOG JEZIKA / PROFESOR FRANCUSKOGA JEZIK...	1	1
	212202	STATISTIČAR MATEMATIČAR / STATISTIČAR MATEMATIČAR	1	1
	221319	SAMOSTALNI ISTRAŽIVAČ U POLJOPRIVREDI / SAMOSTALNI ISTR...	1	1
	232111	PROFESOR ARAPSKOG JEZIKA / PROFESOR ARAPSKOGA JEZIKA	1	1
	232108	PROFESOR TALIJANSKOG JEZIKA / PROFESOR TALIJANSKOGA JEZ...	1	1
	222101	DOKTOR MEDICINE / DOKTOR MEDICINE	1	1
	232109	PROFESOR LATINSKOG JEZIKA / PROFESOR LATINSKOGA JEZIKA	1	1
	214407	INŽINJER RAČUNARSKE ELEKTRONIKE / INŽENJER RAČUNALNE EL...	1	1
	214113	INŽINJER ARHITEKTURE / INŽENJER ARHITEKTURE	1	1
	214534	MAŠINSKI PROJEKTANT TEHNOLOGIJE MONTAŽE / STROJARSKI PR...	1	1
	232116	PROFESOR FILOZOFIJE / PROFESOR FILOZOFIJE	1	1
	231146	PREDAVAČ MUZIČKIH UMJETNOSTI / PREDAVAČ GLAZBENIHIH UMJ...	1	1
	245102	NOVINAR / NOVINAR	1	1
	346006	SOCIJALNI RADNIK / SOCIJALNI RADNIK	1	1
	221304	AGRONOM ZA VINOGRADARSTVO I VINARSTVO / AGRONOM ZA VINO...	1	0
	232602	PROFESOR RELIGIJSKE KULTURE / PROFESOR RELIGIJSKE KULTU...	1	0
	244201	SOCIOLOG / SOCIOLOG	1	0
	246015	TEOLOG / TEOLOG	1	0
	231605	PROFESOR VISOKE ŠKOLE U TEOLOGIJI	1	0
		Ukupno za zanimanje:	211	159
72	235105	PEDAGOG / PEDAGOG	5	4
	214317	INŽINJER ELEKTROTEHNIKE / INŽENJER ELEKTROTEHNIKE	3	3
	232102	PROFESOR HRVATSKOG JEZIKA / PROFESOR HRVATSKOGA JEZIKA	3	3
	232208	PROFESOR BIOLOGIJE / PROFESOR BIOLOGIJE	3	3
	232128	PROFESOR LIKOVNIH PREDMETA / PROFESOR LIKOVNIH PREDMETA...	2	2
	232105	PROFESOR ENGLESKOG JEZIKA / PROFESOR ENGLESKOGA JEZIKA	2	2
	213122	INFORMATIČAR / INFORMATIČAR	2	1
	244101	EKONOMISTA ZA FINANSIJE / EKONOMIST ZA FINACIJE	2	1

Str. st. obrazovanja	Šifra	Naziv zanimanja	Svega	Žena
72	244508	PSIHOLOG / PSIHOLOG	1	1
	232201	PROFESOR MATEMATIKE / PROFESOR MATEMATIKE	1	1
	233117	PROFESOR RAZREDNE NASTAVE	1	1
	214806	INŽINJER GEODEZIJE / INŽENJER GEODEZIJE	1	1
	232119	PROFESOR PEDAGOGIJE / PROFESOR PEDAGOGIJE	1	1
	232106	PROFESOR NJEMAČKOG JEZIKA / PROFESOR NJEMAČKOGA JEZIKA	1	1
	231221	UNIVERZITETSKI PROFESOR BIOLOGIJE / SVEUČILIŠNI PROFESO...	1	1
	242912	PRAVNIK / PRAVNIK	1	1
	232127	PROFESOR MUZIČKIH PREDMETA / PROFESOR GLAZBENIH PREDMET...	1	1
	244123	EKONOMISTA / EKONOMIST	1	1
	214113	INŽINJER ARHITEKTURE / INŽENJER ARHITEKTURE	1	1
	245204	KIPAR / KIPAR	1	1
	232131	PROFESOR FIZIČKE I ZDRAVSTVENE KULTURE/PROFESOR TJELESN...	1	1
	214117	INŽINJER POŠTANSKOG SAOBRAĆAJA / INŽENJER POŠTANSKOG PR...	1	1
	214206	GRAĐEVINSKI INŽINJER / GRAĐEVINSKI INŽENJER	1	0
	233107	NASTAVNIK MUZIČKE KULTURE / NASTAVNIK GLAZBENE KULTURE	1	0
	231160	UNIVERZITETSKI PROFESOR KINEZILOGIJE / SVEUČILIŠNI PRO...	1	0
	214409	INŽINJER TELEKOMUNIKACIJA / INŽENJER TELEKOMUNIKACIJA	1	0
	214208	SAMOSTALNI ISTRAŽIVAČ GRAĐEVINARSTVA / SAMOSTALNI ISTRA...	1	0
		Ukupno za zanimanje:	41	33
		Ukupno:	491	319

**PREGLED BROJA ZAPOSLENIH OSOBA SA EVIDENCIJE PO
DJELATNOSTIMA U MJESECU RUJNU 2012. GODINE**

REVIEW OF A NUMBER OF EMPLOYED PERSONS FROM THE REGISTER BY ACTIVITIES IN SEPTEMBER 2012.

PODRUŽNICA Branch office	Ukupno Žene TOTAL		DJELATNOSTI ACTIVITIES																		
	Women	Neod.	A	B	C	D	E	F	G	H	I	J	K	L	M	N	O	P	Q	00	
ČAPLJINA	59	38	10	0	0	0	2	2	2	1	0	0	0	1	0	37	3	0	0	0	11
ČITLUK	36	24	11	0	0	0	2	0	0	2	2	1	0	0	0	20	0	0	0	0	9
JABLANICA	19	13	0	2	0	0	0	0	0	4	1	0	0	0	0	7	1	0	0	0	4
KONJIC	45	23	2	0	0	0	10	0	2	3	2	0	1	0	3	16	0	2	0	0	6
MOSTAR	264	172	56	1	0	0	17	1	3	33	7	10	1	4	5	137	4	3	0	0	38
NEUM	5	4	0	0	0	0	0	0	0	0	0	0	0	0	0	4	0	0	0	0	1
PROZOR-	35	22	4	2	0	0	0	0	0	3	0	0	0	0	0	25	0	1	0	0	4
RAVNO	0	0	0	0	0	0	0	0	0	0	0	0	0	0	0	0	0	0	0	0	0
STOLAC	28	23	8	0	0	0	0	0	1	4	1	0	0	1	0	20	0	1	0	0	
UKUPNO TOTAL	491	319	91	5	0	0	31	3	8	50	13	11	2	6	8	266	8	7	0	0	73

Legenda:

A - Poljoprivreda, lov i šumarstvo
 B - Ribarstvo
 C - Rudarstvo
 D - Prerađivačka industrija
 E - Opskrba električnom energijom, plinom i vodom
 F - Građevinarstvo
 G - Trgovina
 H - Ugostiteljstvo
 I - Prijevoz, skladištenje i veze
 J - Financijsko posredovanje
 K - Posredovanje nekretninama, iznajmljivanje i poslovne usluge
 L - Javna uprava i obrana
 M - Obrazovanje
 N - Zdravstvena i socijalna skrb
 O - Ostale javne javne, društvene, socijalne i osobne uslužne djelatnosti
 P - Privatna kućanstva sa zaposlenim osobljem
 Q - Eksteritorijalne organizacije i tijela
 00 - Neraspoređeno po djelatnostima SKD

Legend :

A - Agriculture and forestry
 B - Fishing
 C - Mining
 D - manufacturing industry
 E - electricity, gas and water supply
 F - construction
 G - trade
 H - catering
 I - transport, storage and communication
 J - financial intermediation
 K - real estate, renting and business service
 L - public administration and defence
 M - education
 N - health and social care
 O - other public, social services
 P - privat households with employes
 Q - exterritorial organisations
 00 - undisposed by activities

TABELA 18. – TABLE 18.

**PREGLED BROJA PRESTANAKA RADNOG ODNOSA U MJESECU
RUJNU 2012. GODINE - PO STUPNJU STRUČNOG OBRAZOVANJA -**

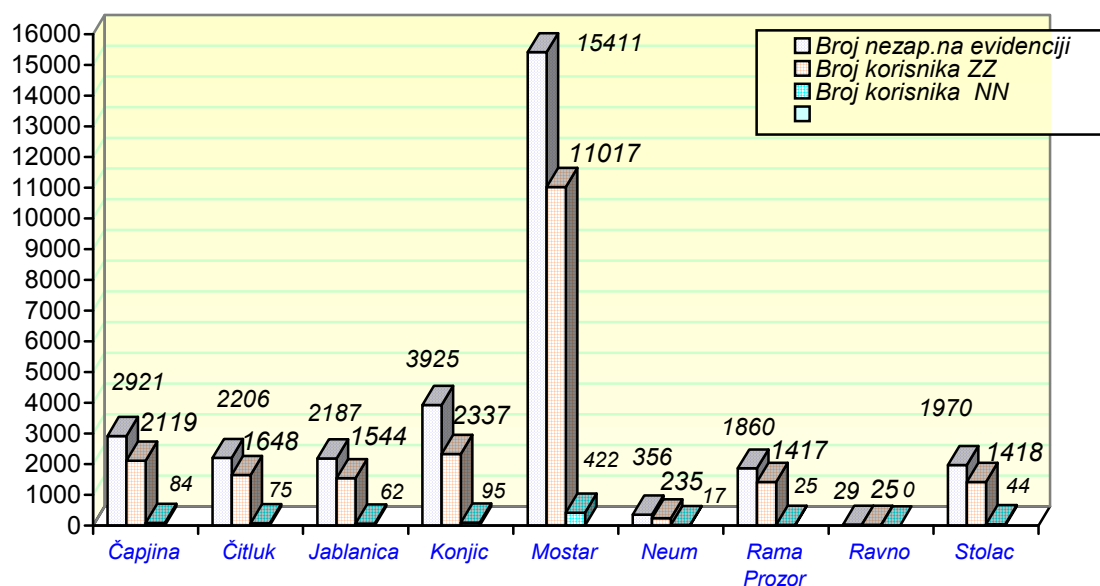
**REVIEW OF A NUMBER OF EMPLOYMENT CESSATION IN SEPTEMBER 2012.
- BY THE LEVEL OF EDUCATION**

PODRUŽNICA BRANCH OFFICE	Ukupno Total Žena Women	PO STUPNJU STRUČNOG OBRAZOVANJA									
		LEVEL OF EDUCATION									
		1	2	3	4	5	61	62	71	72	8
ČAPLJINA	34	6	0	15	8	1	0	0	3	1	0
	19	3	0	8	5	0	0	0	2	1	0
ČITLUK	41	1	0	23	12	0	1	0	4	0	0
	21	1	0	10	7	0	1	0	2	0	0
JABLANICA	24	2	0	8	13	0	0	0	1	0	0
	5	0	0	0	4	0	0	0	1	0	0
KONJIC	32	7	0	16	9	0	0	0	0	0	0
	9	1	0	6	2	0	0	0	0	0	0
MOSTAR	206	13	1	60	90	1	13	3	25	0	0
	121	6	0	25	57	0	11	2	20	0	0
NEUM	25	5	0	7	12	0	0	1	0	0	0
	15	4	0	3	7	0	0	1	0	0	0
PROZOR –RAMA	12	3	0	5	4	0	0	0	0	0	0
	4	2	0	0	2	0	0	0	0	0	0
RAVNO	0	0	0	0	0	0	0	0	0	0	0
	0	0	0	0	0	0	0	0	0	0	0
STOLAC	20	2	0	6	8	0	0	1	2	1	0
	7	1	0	1	2	0	0	1	1	1	0
UKUPNO TOTAL	394	39	1	140	156	2	14	5	35	2	0
ŽENA WOMEN	201	18	0	53	86	0	12	4	26	2	0

**PREGLED BROJA KORISNIKA ZDRAVSTVENE ZAŠTITE I NOVČANE
NAKNADE NA EVIDENCIJI ZAVODA NA DAN 30.09. 2012. GODINE**

**REVIEW OF A NUMBER OF HEALTH CARE AND PECUNIARY AID USERS IN THE REGISTER ON
THE 30.09. 2012.**

PODRUŽNICA BRANCH OFFICE	BROJ NEZAPOSLENIH OSOBA NA DAN 30.09.2012. No. of unemployed persons on the 30.09.2012.	BROJ KORISNIKA ZDRAVSTVENE ZAŠTITE NO. OF HEALTH CARE USERS	BROJ KORISNIKA NOVČANE NAKNADE NO. OF PECUNIARY AID USERS
ČAPLJINA	2921	2119	84
ČITLUK	2206	1648	75
JABLANICA	2187	1544	62
KONJIC	3925	2337	95
MOSTAR	15411	11017	422
NEUM	356	235	17
PROZOR-RAMA	1860	1417	25
RAVNO	29	25	0
STOLAC	1970	1418	44
UKUPNO TOTAL	30865	21760	824




GRAFIKON - 7
BROJ KORISNIKA ZDRAVSTVENE ZAŠTITE I NOVČANE NAKNADE
CHART - 7
THE NUMBER OF HEALTH CARE AND PECUNIARY AID USERS

**PREGLED BROJA KORISNIKA ZDRAVSTVENE ZAŠTITE NA EVIDENCIJI
ZAVODA NA DAN 30.09. 2012. GODINE PO STUPNJU STRUČNE SPREME**

REVIEW OF A NUMBER OF HEALTH CARE USERS IN THE REGISTER ON THE 30.09.2012.

PODRUŽNICA BRANCH OFFICE	Ukupno Total Žena Women	PO STUPNJU STRUČNOG OBRAZOVANJA LEVEL OF EDUCATION									
		1	2	3	4	5	61	62	71	72	8
		ČAPLJINA	2119	340	43	850	648	12	66	24	94
	1092	172	23	389	354	1	50	18	56	29	0
ČITLUK	1648	143	10	755	545	0	46	15	82	51	1
	869	79	4	346	297	0	37	10	56	39	1
JABLANICA	1544	296	42	644	410	8	24	18	97	5	0
	645	161	19	183	205	0	15	5	55	2	0
KONJIC	2337	723	18	843	557	4	28	23	135	6	0
	1002	247	6	349	285	0	16	12	86	1	0
MOSTAR	11017	1796	203	3924	3464	80	308	93	971	177	1
	5305	881	107	1375	1854	5	208	56	695	124	0
NEUM	235	33	3	101	69	0	6	5	9	9	0
	121	18	2	52	30	0	6	3	3	7	0
PROZOR -RAMA	1417	421	20	586	279	0	29	14	51	17	0
	687	178	4	269	161	0	23	11	30	11	0
RAVNO	25	7	0	9	6	0	0	0	3	0	0
	8	2	0	2	3	0	0	0	1	0	0
STOLAC	1418	339	11	589	356	5	26	5	70	17	0
	670	188	6	203	191	0	24	3	42	13	0
UKUPNO TOTAL	21760	4098	350	8301	6334	109	533	197	1512	324	2
ŽENA WOMEN	10399	1926	171	3168	3380	6	379	118	1024	226	1

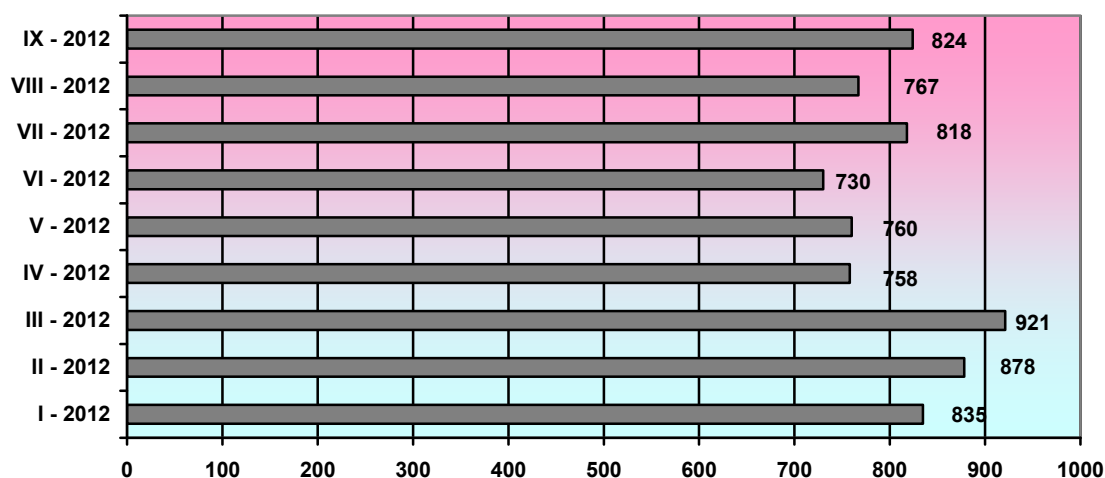


GRAFIKON - 8
BROJ KORISNIKA ZDRAVSTVENE ZAŠTITE PO MJESECIMA
CHART - 8
THE NUMBER OF HEALTH CARE USERS BY MONTHS

**PREGLED BROJA KORISNIKA NOVČANE NAKNADE I DRUGIH PRAVA PO
OPĆINAMA NA DAN 30.09.2012. . GODINE**

**REVIEW OF A NUMBER OF PECUNIARY AID USERS AND OTHER PRIVILEGE BY
MUNICIPALITIES ON THE 30.09.2012.**

Podružnica Branch office	Ukupno TOTAL Žena Women	KORIŠTENA PRAVA – USED PRIVILEGES					
		Novcana naknada iz RO	Novcana naknada iz inozemstva	Novcana naknada za razvojacene branitelje	Produljena novcana naknada	MIO	Osiguranje u sluc.nesrece na poslu i profesionalno oboljenje
ČAPLJINA	2921	84	0	0	0	0	0
	1517	42	0	0	0	0	0
ČITLUK	2206	75	0	0	0	0	0
	1193	40	0	0	0	0	0
JABLANICA	2187	62	0	0	0	0	0
	1011	14	0	0	0	0	0
KONJIC	3925	94	0	0	1	0	0
	1897	49	0	0	1	0	0
MOSTAR	15411	422	0	0	0	0	0
	8235	224	0	0	0	0	0
NEUM	356	17	0	0	0	0	0
	176	11	0	0	0	0	0
PROZOR- RAMA	1860	25	0	0	0	0	0
	933	7	0	0	0	0	0
RAVNO	29	0	0	0	0	0	0
	10	0	0	0	0	0	0
STOLAC	1970	44	0	0	0	0	0
	982	24	0	0	0	0	0
UKUPNO TOTAL	30865	823	0	0	1	0	0
	15954	411	0	0	1	0	0



GRAFIKON – 9
BROJ KORISNIKA NOVČANE NAKNADE PO MJESECIMA
CHART – 9
THE NUMBER OF PECUNIARY AID USERS BY MONTHS

TABELA 22. – TABLE 22.

**PREGLED BROJA RAZVOJAČENIH BRANITELJA, ČLANOVA OBITELJI
POGINULIH I NESTALIH BRANITELJA I DR.
NA DAN 30.09. 2012. GODINE**

**REVIEW OF A NUMBER OF DEMILITARIZE SOLDIERS, FAMILY MEMBERS OF FALLEN AND
MISSING SOLDIERS ETC. ON THE 30.09. 2012.**

PODRUŽNICA Branch office	RAZVOJACENI BRANITELJI	CLANOVI OBITELJI MEMBERS OF FAMILY		UKUPNO INVALIDA	Od toga: RATNI VOJNI INVALIDI	OSOBE SA FAKTOROM OTEŽANE ZAPOŠLJIVOSTI AGGRAVATING EMPLOYMENT PERSONS
	DEMILITARIZE SOLDIERS	Poginulog	Nestalog	TOTAL INVALIDS	OUT OF THAT : MILITARY INVALIDS	
	TOTAL/WOMEN	Fallen	Missing			
ČAPLJINA	509	8	25	40	18	7
	81	3	14	7	0	0
ČITLUK	492	0	0	13	0	5
	215	0	0	3	0	1
JABLANICA	388	41	63	33	8	3
	39	15	27	10	1	0
KONJIC	1023	33	15	47	34	1
	104	18	7	3	0	0
MOSTAR	2478	411	249	475	121	229
	344	237	145	159	5	86
NEUM	51	1	0	4	0	1
	2	1	0	1	0	1
PROZOR- RAMA	371	9	7	38	18	46
	33	3	2	8	0	16
RAVNO	7	0	0	2	0	1
	1	0	0	0	0	0
STOLAC	415	11	22	17	3	9
	35	6	12	6	0	4
UKUPNO TOTAL	5734	514	381	669	202	302
ŽENA WOMEN	854	283	207	197	6	108

OBJAŠNJENJE ZNAKOVA I POJMOVA:

1. **NEZAPOSLENE OSOBE** su osobe bez zaposlenja , sposobna za rad , aktivno traže posao , starosne dobi od 15 do 65 godina evidentirane u službama za zapošljavanje
2. **OSOBE KOJE PRVI PUT TRAJE ZAPOSLENJE** su nezaposlene osobe evidentirane u službama za zapošljavanje , a koje prije nisu bile u radnom odnosu.
3. **NEZAPOSLENE OSOBE ZBOG PRESTANKA RADA ORGANIZACIJA I POSLODAVACA** su osobe koje su evidentirane u službama za zapošljavanje , a ostale su bez posla zbog prestanka obavljanja djelatnosti poslodavaca.
4. **KORISNICI NOVČANE NAKNADE** su nezaposlene osobe koje su prijavljene na evidenciju nezaposlenih a koje su prema odredbama Zakona ostvarile ovo pravo.
5. **ZAPOSLENI S EVIDENCIJE SLUŽBE ZA ZAPOSŁJAVANJE** su osobe koje su se zaposlile u zemlji i inozemstvu tijekom izvještajnog mjeseca, a bile su u evidenciji nezaposlenih .
6. **BRISANI IZ EVIDENCIJE** su nezaposlene osobe koje se brišu iz evidencije nezaposlenih prema odredbama Zakona
7. **POTREBE ZA RADNICIMA** predstavljaju broj slobodnih radnih mjesta koje poslodavci prijavljuju tijekom izvještajnog mjeseca .

ZNAKOVI:

- 0 Nema pojave
- ... Ne raspolaže se podacima
- * Napomena ispod teksta
- () Procjena podatka

KVALIFIKACIJSKA STRUKTURA :

STUPANJ STRUČNOG OBRAZOVANJA I	STUPANJ STRUČNOG OBRAZOVANJA II
1	NKV - Nekvalificirani radnik NSS - Niža stručna sprema
2	PKV - Polukvalificirani radnik
3	KV - Kvalificirani radnik
4	SSS - Srednja stručna sprema
5	VKV - Visoko kvalificirani radnik
61 , 62	VŠS - Viša stručna sprema
71 , 72 , 8	VSS - Visoka stručna sprema

EXPLANATION OF SYMBOLS AND NOTIONS :

1. **UNEMPLOYED PERSONS** are persons without employment, capable for work, actively seeking for a job, 15 – 60 years of age, registered in the services for employment (Labor services).
2. **PERSONS WHO ARE LOOKING FOR A JOB FOR THE FIRST TIME** are persons registered in the services for employment, and they have not been employed previously.
3. **UNEMPLOYED PERSONS BECAUSE OF WORK SUSPENSION OF ORGANIZATIONS OR EMPLOYERS** are persons registered in the services for employment (Labour services), but who stayed without a job because of employers work suspension.
4. **PECUNIARY AID USERS** are unemployed persons registered in the Register of unemployed who has realized this privilege through legislate regulations.
5. **EMPLOYED FROM THE REGISTER OF SERVICE FOR EMPLOYMENT (LABOUR SERVICE)** are persons employed in our country or abroad during the reported month, who have been in the Register of unemployed.
6. **REQUIRIES FOR WORKERS** present the number of free work places which employers registered during reported month.
7. **REALIZED REGISTRATIONS ABOUT REQUIRIES FOR WORKERS** present employers information about employing during reported month and give information about really realized registered requiries for workers .

SIGNS – SYMBOLS:

- 0 without occurrence
- ... unavailable datas
- * comment below text
- () data evaluation

QUALIFICATION STRUCTURE :

LEVEL OF EDUCATION I	LEVEL OF EDUCATION II
1	NQ - non-qualified worker LSE - lower school education
2	HQ - half-qualified worker
3	QW - qualified worker
4	SSE - secondary school educat.
5	HQW - highly qualified worker
61 , 62	HSE - high school education
71 ,72 , 8	FE - faculty education