

STATISTIČKI BILTEN
Z A S R P A N J 2012.

STATISTICAL BULLETIN
FOR JULY 2012.

UVODNE NAPOMENE

- TABELA 1. - Zaposlenost po djelatnostima u Hercegovačko-Neretvanskoj županiji/kantonu.....
- TABELA 2. - Zaposlenost po općinama.....
- TABELA 3. - Pregled stanja i fluktuacije nezaposlenih osoba tijekom mjeseca srpnja 2012. godine
GRAFIKON-1.....
- TABELA 4. - Pregled broja novoprijavljenih osoba na evidenciji u mjesecu srpnju 2012. godine - po stupnju stručnog obrazovanja
GRAFIKON-2.....
- TABELA 5. - Pregled broja nezaposlenih osoba na evidenciji na dan 31.07. 2012. godine - po stupnju stručnog obrazovanja i spolu.....
- TABELA 6. - Pregled broja nezaposlenih osoba na evidenciji na dan 31.07. 2012. godine - po stupnju stručnog obrazovanja
GRAFIKON - 3.....
- TABELA 7. - Pregled broja nezaposlenih osoba po dužini čekanja na zaposlenje, po stupnju stručnog obrazovanja i spolu na dan 31.07. 2012. godine.....
- TABELA 8. - Pregled broja nezaposlenih osoba po godinama starosti, po stupnju stručne obrazovanja i spolu na dan 31.07. 2012.
- TABELA 9. - Pregled broja nezaposlenih osoba po godinama starosti, dužini čekanja na zaposlenje i spolu na dan 31.07.2012.
- TABELA 10. - Pregled broja nezaposlenih osoba na evidenciji na dan 31.07.2012. godine – nezaposlene osobe bez radnog iskustva po stupnju stručnog obrazovanja.....
- TABELA 11. - Pregled broja nezaposlenih osoba na evidenciji po najbrojnim zanimanjima na dan 31.07.2012. godine.....

PREFACE NOTE

- Table 1. – Employment by activities (Herzegovina-Neretva Canton)
- Table 2. – Employment by municipalities
- Table 3. – Review of the condition and fluctuation
of unemployed during July 2012.
CHART – 1
- Table 4. – Review of a number of newly-registered persons
in the Register in July 2012. – by the level of education
CHART – 2
- Table 5. – Review of a number of unemployed in the Register
on the 31.07.2012. – by the level of education and gender
- Table 6. – Unemployed persons in the Register on the 31.07.2012.
– by the level of education
CHART – 3
- Table 7. - Review of the unemployed persons by time span for job
- by the level of education on the 31.07.2012.....
- Table 8. - Review of the unemployed persons by age and the level of
Education on the 31.07.2012.....
- Table 9. - Review of the unemployed persons by age, time span for job
and gender on the 31.07.2012.....
- Table 10. – Review of the unemployed persons in the Register on the
31.07.2012. – unemployed persons without a work
experience by the level of education
- Table 11. – Review of a number of unemployed persons in the
Register by the most numerous professions on the 31.07.2012.

- TABELA 12. - Pregled broja ukupno brisanih osoba sa evidencije po stupnju stručnog obrazovanja i spolu u mjesecu srpnju 2012. godine
GRAFIKON – 4

- TABELA 13. - Pregled broja ukupno bisanih sa evidencije u mjesecu srpnju 2012. godine - po razlozima prestanka vođenja evidencije

- TABELA 14. - Pregled slobodnih radnih mjesta u mjesecu srpnju 2012. godine - po stupnju stručnog obrazovanja
GRAFIKON- 5.....

- TABELA 15. - Pregled broja osoba koje su se zaposlile sa evidencije u mjesecu srpnju 2012. godine - po stupnju stručnog obrazovanja i spolu
GRAFIKON - 6

- TABELA 16. - Pregled broja zaposlenih osoba sa evidencije po najbrojnim zanimanjima u mjesecu srpnju 2012. godine

- TABELA 17. - Pregled broja zaposlenih osoba sa evidencije po djelatnostima u mjesecu srpnju 2012. godine

- TABELA 18. - Pregled broja prestanaka radnog odnosa u mjesecu srpnju 2012. godine – po stupnju stručnog obrazovanja

- TABELA 19. - Pregled broja korisnika zdravstvene zaštite i novčane naknade na evidenciji na dan 31.07. 2012.godine
GRAFIKON – 7.....

- TABELA 20. - Pregled broja korisnika zdravstvene zaštite na evidenciji na dan 31.07. 2012. godine - po stupnju stručnog obrazovanja i spolu
GRAFIKON – 8.....

- TABELA 21. - Pregled broja korisnika novčane naknade i drugih prava, po općinama na dan 31.07. 2012. godine
GRAFIKON – 9.....

- TABELA 22. - Pregled broja razvojačenih branitelja ,članova obitelji poginulih ili nestalih branitelja domovinskog rata i dr. na dan 31.07. 2012. godine.....

- Table 12. - Review of a total number of erased persons by the level of education and gender in July 2012.
CHART – 4

- Table 13. - Review of a number of erased persons in July 2012. by reasons of erasing from the Register

- Table 14. – Review of a free work places in July 2012. by the level of education
CHART – 5

- Table 15. – Review of a number of employed persons from the Register in July 2012. – by the level of education and gender
CHART – 6

- Table 16. - Review of a number of employed persons from the Register by the most numerous professions in July 2012.....

- Table 17. - Review of a number of employed persons from the Register by activities in July 2012.....

- Table 18. – Review of a number of employment cessation in July 2012. by the level of education.....

- Table 19. – Review of a number of health care and pecuniary aid users in the Register on the 31.07. 2012.
CHART – 7

- Table 20. – Review of a number of health care users in the Register on the 31.07. 2012. by the level of education and gender
CHART – 8

- Table 21. – Review of a number of pecuniary aid users and other Privilege by municipalities in the Register on the 31.07. 2012.
CHART – 9

- Table 22. – Review of a number of demilitarize soldiers, family members of fallen and missing soldiers etc. on the 31.07. 2012.

NEZAPOSLENOST I ZAPOŠLJAVANJE U SRPNJU 2012. GODINE

Koncem srpnja 2012. godine na evidenciji Službe za zapošljavanje Hercegovačko-Neretvanske županije/kantona bilo je evidentirano 30.526 nezaposlenih osoba, što je u usporedbi sa prosječnom nezaposlenošću u 2011. godine više za 3,0 %, a u odnosu na prošli mjesec više za 2,3 %.

Gledano po općinama najveći broj registriranih nezaposlenih osoba nalazi se u općini Mostar (15.189 ili 49,7 %), zatim u općini Konjic (3.954 ili 12,9 %), slijedi Čapljina(2.885 ili 9,4 %), Jablanica (2.166 ili 7,4 %) , Čitluk (2.154 ili 7,1 %), Stolac (1.990 ili 6,5 %), Prozor – Rama (1.831 ili 6,0 %), Neum (326 ili 1,1 %) i općina Ravno sa 31 nezaposlenom osobom na evidenciji .

U kvalifikacijskoj strukturi nezaposlenih osoba najveći broj čine osobe u trećem stupnju stručnog obrazovanja 11.173, što predstavlja udio od 36,6 % , zatim slijedi četvrti stupanj sa 8.600 osoba ili 28,2 % , prvi stupanj 6.675 ili 21,9 % , stupanj 71 2.012 ili 6,6 % , stupanj 61 747ili 2,4 % , drugi stupanj 535 ili 1,7 % , stupanj 72 sa 387 osoba ili 1,3 % , stupanj 62 sa 255 osoba ili 0,8% , peti stupanj 141 ili 0,5 % i 1 doktor znanosti .

Od ukupnog broja osoba koje traže zaposlenje koncem srpnja 2012. godine bilo je 15.913 žena, što čini 52,1 % .

U ukupnom broju na posao čeka do 1 godine dana 6.839 osoba ili 22,4 % , a preko 9 godina čeka njih 5.704 ili 18,7 % . Na evidenciji nezaposlenih mlade osobe do 30 godina starosti čine 32,0 % (9.748 osoba),a svaka četvrta osoba na evidenciji je stara preko 50 godina (6.815 osoba ili 22,4%).

Nezaposlenih osoba koji traže prvo zaposlenje je bilo 12.517 , što od ukupnog broja predstavlja 41,0 % . Broj žena koje prvi put traže zaposlenje iznosi 6.781 ili 22,3 % od ukupnog broja nezaposlenih osoba .

Najviše nezaposlenih osoba na dan 31.07 . 2012. godine po pojedinim stupnjevima stručnog obrazovanja ima u sljedećim zanimanjima :

1, 2 STUPANJ STRUČNOG OBRAZOVANJA :

• radnici za jednostavne poslove	6678
• daktilograf	94
• kuhinjski pomoćnik	60
• radnik u tekstilnoj proizvodnji	57
• pomoćni zidar	27
• pomoćni cvječar	21
• krojač	21
• moler	18
• šivač	14
• itd.		

UNEMPLOYMENT AND EMPLOYMENT IN JULY 2012.

At the end of July 2012. there were 30.526 unemployed persons in the Register of Service for employment (Labour Service) at H-N Canton. In comparison with the average unemployment in 2011. the number of unemployed has grown for 3 %, and in comparison with last month has grown for 2,3 %.

Mostar municipality has the biggest number of registered unemployed persons (15.189 or 49,7 %), after that Konjic municipality (3.954 or 12,9 %), followed by Čapljina (2.885 or 9,4 %), Jablanica (2.166 or 7,4 %), Čitluk (2.154 or 7,1 %), Stolac (1.990 or 6,5 %), Prozor - Rama (1.831 or 6 %), Neum (326 or 1,1 %) and municipality Ravno with 31 unemployed persons in the Register.

In the qualification structure of unemployed persons the biggest number makes **3. level of education** 11.173, what presents a portion of 36,6 %, followed by **4. level of education** with 8.600 persons or 28,2 %, **1. level of education** with 6.675 or 21,9 %, **7₁. level of education** with 2.012 or 6,6 %, **6₁. level of education** with 747 or 2,4 %, **2. level of education** with 535 or 1,7 %, **7₂. level of education** with 387 or 1,3 %, **6₂. level of education** with 255 or 0,8 % , **5. level of education** with 141 or 0,5 % and one doctor of science.

At the end of July 2012., there were 15.913 women what makes 52,1 % out of total number of persons were looking for a job.

In a total number of unemployed on job wait : till one year 6.839 or 22,4 % and over nine years 5.704 or 18,7 % persons. In the register young persons till 30 years of age make 32 % (9.748 persons), and every fourth person in the register is older than 50 years of age (6.815 or 22,4 %).

There were 12.517 persons who were looking for a job for a first time, what makes 41 % out of total number. The number of women who were looking for job for the first time, was 6.781 or 22,3 % from the total number of unemployed persons.

The biggest number of the persons without employment, by the single levels of education, on the 31.07.2012. was in next professions :

1. & 2. LEVEL OF EDUCATION :

• workers without profession	6.678
• typist	94
• cook assistant	60
• textile garment worker	57
• mason assistant	27
• assistant of florist	21
• tailor	21
• dyer assistant	18
• garment sewer	14
• etc.	

3, 5 STUPANJ STRUČNOG OBRAZOVANJA :

• prodavač	2111
• automehaničar	854
• frizer za žene	799
• bravar	788
• konobar	580
• kuhar	509
• kovinotokar	445
• vozač teretnog vozila	432
• itd.	

4 STUPANJ STRUČNOG OBRAZOVANJA :

• ekonomski tehničar	1497
• maturant gimnazije	1339
• strojarski tehničar	727
• medicinski tehničar	402
• tehničar cestovnog prometa	400
• poljoprivredni tehničar	366
• turistički animator	347
• elektrotehničar	311
• itd.	

61, 62 STUPANJ STRUČNOG OBRAZOVANJA :

• ekonomski službenik	183
• pravnik	106
• učitelj predškolske djece	86
• razredni učitelj	84
• nastavnik kemije	34
• socijalni radnik	32
• nastavnik povijesti	26
• itd.	

71, 72, 8 STUPANJ STRUČNOG OBRAZOVANJA :

• pravnik	406
• ekonomist	266
• inženjer agronom	139
• profesor engleskog jezika	122
• profesor razredne nastave	112
• profesor hrvatskog jezika	95
• ekonomist za financije	92
• pedagog	82
• novinar	80
• psiholog	66
• strojarski inženjer	58
• inženjer računarstva	49
• profesor njemačkog jezika	46
• itd.	

3. & 5. LEVEL OF EDUCATION :

• salesman	2111
• car mechanic	854
• locksmith	799
• ladies hairdresser	788
• waiter	580
• cook	509
• lathe operator	445
• driver	432
• etc.		

4. LEVEL OF EDUCATION :

• economy technician	1497
• gymnasium graduate	1339
• machine technician	727
• medicine technician	402
• roadtraffic technician	400
• agronomy technician	366
• tourist technician	347
• electro-technician	311
• etc.		

61. & 62. LEVEL OF EDUCATION :

• economist	183
• lawyer	106
• pre-school teacher	86
• class teacher	84
• chemistry teacher	34
• social worker	32
• teacher of history	26
• etc.		

71., 72. & 8 LEVEL OF EDUCATION :

• lawyer	406
• economist	266
• agriculture engineer	139
• english language professor	122
• class professor	112
• professor of Croatian language	95
• economist (financial)	92
• pedagogist	82
• journalist	80
• psychologist	66
• mechanical engineer	58
• computer engineer	49
• professor of german language	46
• etc.		

U ovom mjesecu evidentirano je 1149 novoprijavljenih osoba. Istodobno su zbog zaposlenja brisane 363 osobe , a po raznim drugim osnovama (promjena stupnja stručnog obrazovanja, neredovito javljanje , stjecanje uvjeta za mirovinu , preseljenje , uključenje u redovito školovanje , smrt , ostvarenje prihoda iznad četvrtine prosječne mjesečne plaće u FBiH iz prethodne godine, itd.) brisane su sa evidencije još 122 osobe .

Od ukupnog broja novoprijavljenih osoba njih 631 su se javili na evidenciju zbog prestanka radnog odnosa .

Koncem srpnja zdravstvenu zaštitu putem Službe za zapošljavanje koristilo je 21.265 nezaposlenih osoba ili 69,6 % .To znači da na svake tri osobe evidentirane kod Službe za zapošljavanje dvije su istodobno i korisnici zdravstvene zaštite .

Promatrano po općinama najveći udio korisnika zdravstvene zaštite u ukupnom broju nezaposlenih ima Ravno 81,8 % , Čitluk 74,2 % , Prozor – Rama 72,4 % , Čapljina 71,7 % , Stolac 71,3 % , Mostar 71,0 % , Jablanica 70,5 % , Neum 63,2 % i Konjic 58,5 % .

Koncem mjeseca evidentirano je i 818 korisnika novčane naknade što je u odnosu na prošli mjesec više za 12,1 % .Od ukupnog broja 53,7 % korisnika novčane naknade otpada na Mostar, na Čapljinu 11,9 % , na Konjic 9,8 % , na Čitluk 7,9 % , na Jablanicu 7,6 % , itd.

U ovom mjesecu dvije osobe sa evidencije nezaposlenih su stekle pravo na dokup staža do tri godine za odlazak u mirovinu .

Na evidenciji je bilo ukupno 5.761 razvojačenih branitelja (svaki peti na evidenciji) , kao i 880 članova obitelji poginulih i nestalih branitelja. Broj razvojačenih branitelja je za 0,5 % manji nego prošlog mjeseca.

U ukupnom broju nezaposlenih osoba koncem srpnja nalazi se i 194 ratna vojna invalida, 298 osoba sa faktorom otežane zapošljivosti , kao i 471 ostalih invalida .

U srpnju poduzeća putem Službe za zapošljavanje nisu iskazala potrebu za nijednim djelatnikom. Tijekom ovog mjeseca 363 osobe sa evidencije nezaposlenih su zasnovale radni odnos .

Najbrojnija zanimanja u kojima su se osobe zaposlile su : radnik za jednostavne poslove 31, prodavač 28, maturant gimnazije 27, konobar 13, automehaničar 11, kuhar 10, pravnik 10, ekonomski tehničar 8, ekonomist za financije 8, elektromehaničar 7, bravar 7, medicinski tehničar 7, elektrotehničar 7, tehničar cestovnog prometa 7, frizer za žene 6, službenik u knjigovodstvu 4, ekonomist 4, inženjer računarstva 4, ekonomist 3, itd.

Najviše osoba se zaposlilo u trgovini, ugostiteljstvu, prerađivačkoj industriji, građevinarstvu, prijevozu, skladištenju i vezama, zdravstvenoj i socijalnoj skrbi, javnoj upravi i obrani, ostalim javnim, društvenim, socijalnim i osobnim uslužnim djelatnostima, itd.

Uz prethodnu suglasnost Federalnog zavoda za zapošljavanje tijekom izvještajnog mjeseca izdane su 4 radne dozvole strancima .

Prema podacima Federalnog zavoda za statistiku , dobivenih od organizacija – poslodavaca , u travnju 2012.godine u Hercegovačko – Neretvanskoj županiji / kantonu bilo je zaposleno 45.346 radnika .

U privredi je radilo 25.595 djelatnika ili 56,5 % , a u neprivredi 18.751 ili 43,5 % .

Broj zaposlenih u travnju 2012. u odnosu na prosjek 2011. godine veći je za 1.179 radnika ili za 2,7 % , a u odnosu na ožujak 2012. godine veći za 121 radnika ili za 0,3 % .

In the observed month there were 1149 newly-registered persons evidenced. At the same time because of employment 363 persons were erased, also by other different reasons (changing the level of education, irregular advising, gaining a conditions for pension, removal, income over a quarter of monthly salary in F BiH, death, etc.) 122 persons were erased from the Register.

Out of a total number of newly reported 631 persons reported themselves because of work ceasing.

At the end of July through the Service for employment (Labour Service), health care was using 21.265 unemployed persons or 69,6 %. That means, that on three persons registered at the Service, two of them are at the same time users of health care .

Observed by municipality the biggest portion of health care users in a total number of unemployed has Ravno 81,8 % , followed by Čitluk 74,2 % , Prozor-Rama 72,4 % , Čapljina 71,7 % , Stolac 71,3 % , Mostar 71 % , Jablanica 70,5 % , Neum 63,2 % and Konjic 58,5 % .

At the end of July 818 users of pecuniary aid were evidenced and in comparison with last month has grown for 12,1 %. Out of a total number 53,7 % of users of pecuniary aid belong to Mostar, 11,9 % to Čapljina, 9,8 % to Konjic, 7,9 % to Čitluk and 7,6 % to Jablanica.

During this month two persons from the Register did make additional payment to the three years of pension contribution .

Total number of the demilitarize soldiers in the Register was 5761 (every fifth in the Register), as well as 880 family members of fallen and missing soldiers (defenders). The number of demilitarize soldiers is less for 0,5 % in comparison with last month .

In a total number of unemployed persons at the end of July there were 194 disabled war veterans, 298 persons with aggravating employment factor and 471 other invalids .

In July companies (firms) did not shown need for workers. During this month 363 persons from the Register were employed .

During this month the most numerous employed professions were : workers for simple jobs 31, salesman 28, gymnasium graduated 27, waiter 13, car mechanist 11, cook 10, lawyer 10, economy technician 8, financial economist 8, electromechanist 7, locksmith 7, medicine technician 7, electro technician 7, road traffic technician 7, ladies hairdresser 6, account clerk 4, economist 4, computer engineer 4, economy clerk 3 etc.

The biggest number was employed in commerce, catering, manufacturing industry, civil engineering, transportation, health and social care, public administration and defence, other public, social and personal obliging services, etc.

Following agreement with Federal Labour service during reported month 4 work permits were issued to the foreigners .

Following the datas of the Federal Institute for statistics, obtained from organizations–employers, in March 2012., 45.346 workers were employed in H-N canton .

25.595 workers or 56,5 % worked in the economy, and 18.751 or 43,5 % worked in the non-economy .

The number of employed in April 2012. in a comparison with an average in 2011. has grown for the 1.179 workers or 2,7 %, and in comparison with March 2012. has grown for the 121 workers or 0,3 % .

ZAPOSLENOST
po djelatnostima u Hercegovачko – Neretvanskom kantonu / županiju *

EMPLOYMENT by activities at the Herzegovina – Neretva Canton

DJELATNOST – ACTIVITY	BROJ ZAPOSLENIH – NO. OF EMPLOYED				
	Prosjek 2011. Average 2011.	III 2012.	IV 2012.	INDEKS – INDEKS	
				IV 2012.	IV 2012.
				Pros-aver. 2011.	III 2012.
UKUPNO HNŽ/K – TOTAL HN CANTON	44.167	45.225	45.346	102,7	100,3
<i>A – Poljoprivreda , lov i šumarstvo Agriculture and forestry</i>	710	786	786	110,7	100,0
<i>B – Ribarstvo – Fishing</i>	91	90	81	89,0	90,0
<i>C – Rudarstvo – Mining</i>	160	160	159	99,4	99,4
<i>D – Prerađivačka industrija – Manufacturing</i>	6.050	6.280	6.338	104,8	100,9
<i>E – Opskrba električnom energijom, plinom i vodom Electricity , gas and water supply</i>	2.388	2.567	2.403	100,6	93,6
<i>F – Građevinarstvo – Construction</i>	2.550	2.613	2.630	103,1	100,7
<i>G – Trgovina – Trade</i>	8.060	7.965	7.989	99,1	100,3
<i>H – Ugostiteljstvo – Catering</i>	1.955	1.914	1.915	98,0	100,1
<i>I – Prijevoz, skladištenje i komunikacije Transport , storage and communication</i>	3.300	3.293	3.294	99,8	100,0
<i>J – Financijsko posredovanje Financial intermediation</i>	1.391	1.459	1.462	105,1	100,2
<i>K – Poslovanje nekretninama, iznajmljivanje i poslovne usluge - Real estate , renting and business services</i>	2.568	3.108	3.223	125,5	103,7
<i>L – Javna uprava i obrana Public administration and defence</i>	4.760	4.770	4.769	100,2	100,0
<i>M – Obrazovanje – Education</i>	4.169	4.274	4.297	103,1	100,5
<i>N – Zdravstvena i socijalna skrb Health and social care</i>	3.547	3.629	3.646	102,8	100,5
<i>O – Ostale javne, društvene, socijalne i osobne uslužne djelatnosti – Other public, social services</i>	2.445	2.316	2.353	96,2	101,6
<i>P – Privatna domaćinstva sa zaposlenim osobama Privat households with employed persons</i>	2	1	1	-	100,0
<i>00 – Neraspoređeno po djelatnostima SKD</i>	21	0	-	-	-

TABELA 2. - TABLE 2.

ZAPOSLENOST PO OPĆINAMA ** - EMPLOYMENT BY MUNICIPALITIES

OPĆINA MUNICIPALITY	BROJ ZAPOSLENIH – NO. OF EMPLOYED				
	Prosjek 2011. Average 2011.	III 2012.	IV 2012.	INDEKS – INDEKS	
				IV 2012.	IV 2012.
				Pros.-Aver. 2011.	III 2012.
UKUPNO H-N Ž – TOTAL H-N Canton	44.167	45.225	45.346	102,7	100,3
<i>ČAPLJINA</i>	3.329	3.419	3.406	102,3	99,6
<i>ČITLUK</i>	4.344	4357	4.364	100,5	100,2
<i>JABLANICA</i>	1.608	1597	1.603	99,7	100,4
<i>KONJIC</i>	4.249	4349	4.386	103,2	100,9
<i>MOSTAR</i>	27.322	28199	28.279	103,5	100,3
<i>NEUM</i>	955	936	937	98,1	100,1
<i>PROZOR-RAMA</i>	1.387	1384	1.385	99,9	100,1
<i>RAVNO</i>	69	77	77	111,6	100,0
<i>STOLAC</i>	904	907	909	100,6	100,2

* Statistički podaci o privrednim i drugim kretanjima u Federaciji BiH po

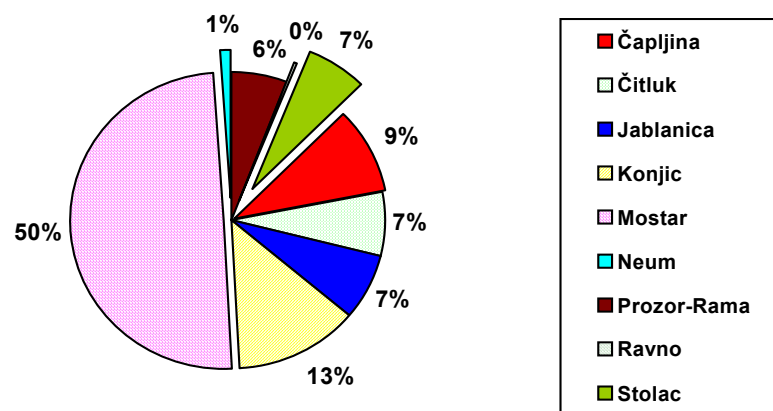
** županijama/kantonima Federalnog Zavoda za statistiku, za lipanj 2012.

(Statistic datas from the Federal Institute for statistics about economy and other movements in F BiH by Cantons, June 2012.)

**PREGLED STANJA I FLUKTUACIJE NEZAPOSLENIH OSOBA TIJEKOM
MJESECA SRPNJA 2012. GODINE**

REVIEW OF THE STATE AND FLUCTUATION OF UNEMPLOYED PERSONS DURING JULY 2012.

PODRUŽNICA BRANCH OFFICE	Prosječan broj nezaposlenih u 2011. Average number of unemployed in 2011.	SRPANJ 2012. GODINE – JULY 2012.					INDEKS - INDEX	
		Stanje State on 30.06. 2012.	broj novoprijavljenih no. of newly – reported	brisani zbog zaposlenja erased because employment	brisani ostali razlozi erased – otehr reasons	Stanje State 31.07. 2012.	7 : 2	7 : 3
1	2	3	4	5	6	7	8	9
ČAPLJINA	2783	2815	131	38	23	2885	103,7	102,5
ČITLUK	2121	2082	97	18	7	2154	101,6	103,5
JABLANICA	1983	2134	55	20	3	2166	109,2	101,5
KONJIC	3853	3849	146	33	8	3954	102,6	102,7
MOSTAR	14884	14880	562	188	65	15189	102,1	102,1
NEUM	345	337	13	22	2	326	94,5	96,7
PROZOR-RAMA	1704	1790	78	30	7	1831	107,5	102,3
RAVNO	33	33	0	1	1	31	93,9	93,9
STOLAC	1962	1942	67	13	6	1990	101,4	101,4
UKUPNO- TOTAL	29668	29862	1149	363	122	30526	103,0	102,3

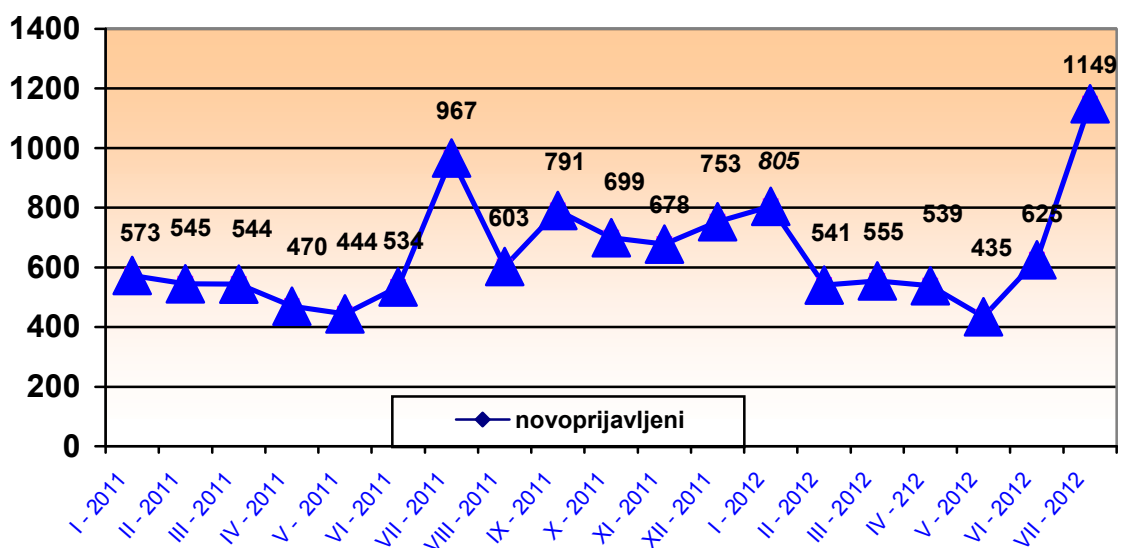


GRAFIKON -1
UČEŠĆE NEZAPOSLENIH OSOBA PO OPĆINAMA NA DAN 31.07. 2012.
CHART - 1
THE PORTION OF UNEMPLOYED PERSONS BY MUNICIPALITIES ON THE 31.07.2012.

PREGLED BROJA NOVOPRIJAVLJENIH OSOBA NA EVIDENCIJI U MJESECU SRPNJU 2012. GODINE - PO STUPNJU STRUČNOG OBRAZOVANJA –

REVIEW OF A NUMBER OF NEWLY – REPORTED PERSONS IN THE REGISTER IN JULY 2012. - BY THE LEVEL OF EDUCATION -

PODRUŽNICA BRANCH OFFICE	Ukupno TOTAL	od toga žena Women	PO STUPNJU STRUČNOG OBRAZOVANJA LEVEL OF EDUCATION									
			1	2	3	4	5	61	62	71	72	8
			ČAPLJINA	131	76	10	1	34	35	4	4	3
ČITLUK	97	60	4	0	28	16	0	2	1	32	14	0
JABLANICA	55	17	6	0	23	13	0	0	0	13	0	0
KONJIC	146	86	18	0	33	40	0	7	1	44	3	0
MOSTAR	562	347	26	1	135	161	1	26	9	163	40	0
NEUM	13	8	1	0	3	2	0	1	0	4	2	0
PROZOR -RAMA	78	51	3	0	36	13	1	5	0	10	10	0
RAVNO	0	0	0	0	0	0	0	0	0	0	0	0
STOLAC	67	38	1	0	23	17	0	5	2	16	3	0
UKUPNO TOTAL	1149	683	69	2	315	297	6	50	16	309	85	0



GRAFIKON – 2
BROJ NOVOPRIJAVLJENIH OSOBA NA EVIDENCIJI NEZAPOSLENIH PO MJESECIMA
CHART – 2
THE NUMBER OF NEWLY – REPORTED PERSONS IN THE REGISTER BY MONTHS

TABELA 5. – TABLE 5.

**PREGLED BROJA NEZAPOSLENIH OSOBA NA EVIDENCIJI NA DAN 31.07.
2012.GODINE - PO STUPNJU STRUČNOG OBRAZOVANJA I POLU -**

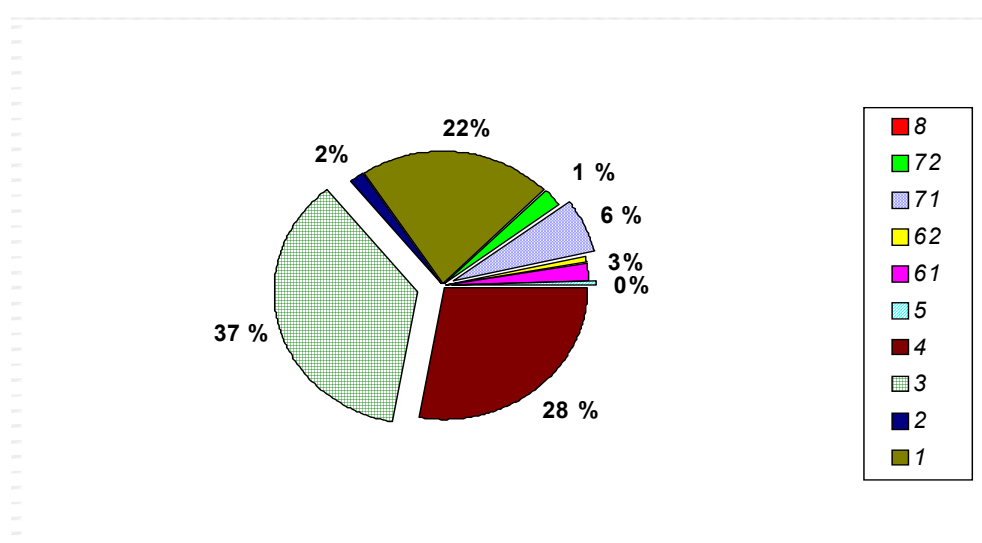
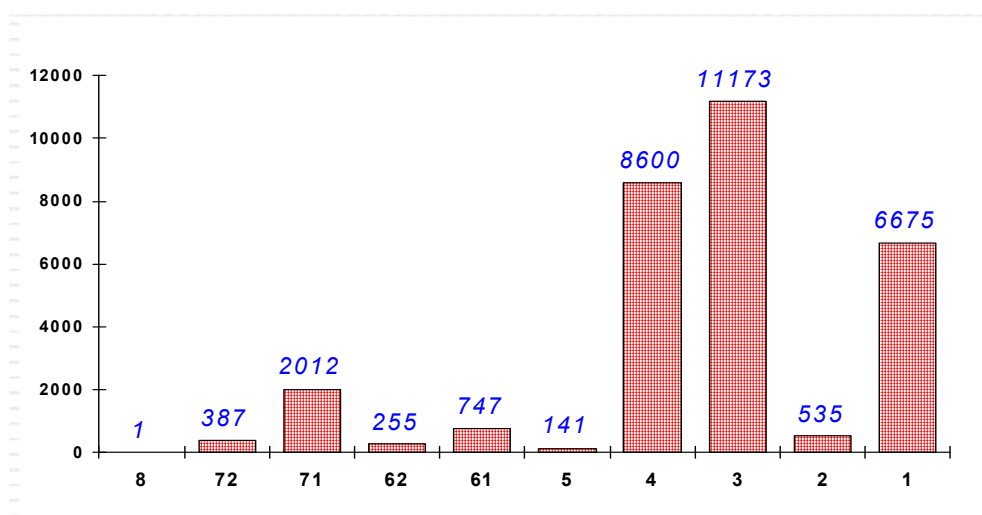
**REVIEW OF A NUMBER OF UNEMPLOYED PERSONS IN THE REGISTER ON THE 31.07.2012.
– BY THE LEVEL OF EDUCATION AND GENDER –**

PODRUŽNICA BRANCH OFFICCE	UKUPNO TOTAL		STUPANJ STRUČNOG OBRAZOVANJA LEVEL OF EDUCATION										
			1	2	3	4	5	61	62	71	72	8	
	ČAPLJINA	Svega											
Total		2885	556	62	1111	838	20	86	31	125	56	0	
Žena women		1509	287	33	507	471	5	67	24	77	38	0	
ČITLUK	Svega												
	Total	2154	286	27	962	651	0	55	17	104	51	1	
	Žena Women	1174	163	17	453	370	0	42	12	76	40	1	
JABLANICA	Svega												
	Total	2166	474	55	874	571	9	28	18	132	5	0	
	Žena women	1019	267	24	305	320	0	18	6	76	3	0	
KONJIC	Svega												
	Total	3954	1437	27	1337	860	8	51	26	200	8	0	
	Žena Women	1935	671	8	600	484	0	34	15	122	1	0	
MOSTAR	Svega												
	Total	15189	2836	312	5207	4710	97	436	127	1253	211	0	
	Žena Women	8156	1688	185	2126	2708	6	305	81	908	149	0	
NEUM	Svega												
	Total	326	60	3	134	86	1	10	7	14	11	0	
	Žena Women	159	22	2	65	43	0	7	4	7	9	0	
PROZOR - RAMA	Svega												
	Total	1831	515	29	743	386	1	44	20	72	21	0	
	Žena Women	920	217	10	344	243	1	33	13	44	15	0	
RAVNO	Svega												
	Total	31	7	0	11	11	0	0	0	2	0	0	
	Žena Women	13	2	0	3	7	0	0	0	1	0	0	
STOLAC	Svega												
	Total	1990	504	20	794	487	5	37	9	110	24	0	
	Žena Women	1028	302	14	302	286	0	32	6	68	18	0	
UKUPNO HNK/Ž TOTAL HNK/Ž	Svega												
	Total	30526	6675	535	11173	8600	141	747	255	2012	387	1	
	Žena women	15913	3619	293	4705	4932	12	538	161	1379	273	1	

**NEZAPOSLENE OSOBE NA EVIDENCIJI NA DAN 31.07. 2012.
- PO STUPNJU STRUČNOG OBRAZOVANJA -**

**UNEMPLOYED PERSONS IN THE REGISTER ON THE 31.07.2012.
- BY THE LEVEL OF EDUCATION -**

<i>Stupanj stručnog obrazovanja Level of education</i>	<i>Broj radnika No. of workers</i>	<i>Udio % Portion</i>
8	1	0,0
72	387	1,3
71	2012	6,6
62	255	0,8
61	747	2,4
5	141	0,5
4	8600	28,2
3	11173	36,6
2	535	1,7
1	6675	21,9
UKUPNO		
<i>Total</i>	30526	100,0



GRAFIKON - 3
NEZAPOSLENE OSOBE PO STUPNJU STRUČNOG OBRAZOVANJA NA DAN 31.07.2012.god.
CHART - 3
UNEMPLOYED PERSONS BY THE LEVEL OF EDUCATION ON THE 31.07.2012.

**PREGLED BROJA NEZAPOSLENIH OSOBA PO DUŽINI ČEKANJA NA
ZAPOSLENJE
- PO STUPNJU STRUČNOG OBRAZOVANJA NA DAN 31.07. 2012. GODINE**

**REVIEW OF THE UNEMPLOYED PERSONS BY TIME SPAN FOR JOB
- BY THE LEVEL OF EDUCATION ON THE 31.07. 2012.**

DUŽINA ČEKANJA TIME SPAN	UKUPNO TOTAL		STUPANJ STRUČNOG OBRAZOVANJA LEVEL OF EDUCATION									
			1	2	3	4	5	61	62	71	72	8
<i>Do 6 mjeseci</i> <i>till 6 months</i>	<i>Svega</i> <i>Total</i>	3616	416	33	1102	1144	11	131	76	559	143	1
	<i>Žena</i> <i>Women</i>	1858	214	17	404	580	4	107	47	385	99	1
<i>6 - 9 mjeseci</i> <i>6 - 9 months</i>	<i>Svega</i> <i>Total</i>	1756	261	13	536	592	4	44	53	184	69	0
	<i>Žena</i> <i>Women</i>	888	125	6	204	305	1	28	41	124	54	0
<i>9 - 12 mjeseci</i> <i>9 - 12 months</i>	<i>Svega</i> <i>Total</i>	1467	191	4	458	501	6	43	27	169	68	0
	<i>Žena</i> <i>Women</i>	734	99	4	165	249	1	25	17	128	46	0
<i>12 - 18 mjeseci</i> <i>12 - 18 months</i>	<i>Svega</i> <i>Total</i>	2272	477	25	717	683	5	50	32	242	41	0
	<i>Žena</i> <i>Women</i>	1149	277	13	290	335	1	38	20	149	26	0
<i>18 - 24 mjeseci</i> <i>18 - 24 months</i>	<i>Svega</i> <i>Total</i>	1786	280	23	583	614	2	39	25	177	43	0
	<i>Žena</i> <i>Women</i>	926	157	16	238	318	0	29	16	118	34	0
<i>2 - 3 godine</i> <i>2 - 3 years</i>	<i>Svega</i> <i>Total</i>	2900	466	41	1080	941	5	101	23	233	10	0
	<i>Žena</i> <i>Women</i>	1506	256	20	475	503	1	64	11	169	7	0
<i>3 - 5 godina</i> <i>3 - 5 years</i>	<i>Svega</i> <i>Total</i>	4393	914	72	1707	1288	22	116	11	261	2	0
	<i>Žena</i> <i>Women</i>	2384	518	38	807	744	2	82	5	187	1	0
<i>5 - 7 godina</i> <i>5 - 7 years</i>	<i>Svega</i> <i>Total</i>	3942	1077	84	1616	956	15	82	4	102	6	0
	<i>Žena</i> <i>Women</i>	1831	472	40	604	594	0	56	1	61	3	0
<i>7 - 9 godina</i> <i>7 - 9 years</i>	<i>Svega</i> <i>Total</i>	2690	779	69	1163	587	18	34	3	34	3	0
	<i>Žena</i> <i>Women</i>	1381	415	34	501	378	1	25	2	23	2	0
<i>Preko 9 god.</i> <i>Over 9 years</i>	<i>Svega</i> <i>Total</i>	5704	1814	171	2211	1294	53	107	1	51	2	0
	<i>Žena</i> <i>Women</i>	3256	1086	105	1017	926	1	84	1	35	1	0
UKUPNO TOTAL	<i>Svega</i> <i>Total</i>	30526	6675	535	11173	8600	141	747	255	2012	387	1
	<i>Žena</i> <i>women</i>	15913	3619	293	4705	4932	12	538	161	1379	273	1

TABELA 8. – TABLE 8.

**PREGLED BROJA NEZAPOSLENIH OSOBA PO GODINAMA STAROSTI
I STUPNJU STRUČNOG OBRAZOVANJA NA DAN 31.07. 2012. GODINE**

**REVIEW OF THE UNEMPLOYED PERSONS BY AGE AND THE LEVEL OF EDUCATION
ON THE 31.07.2012.**

STAROSNA DOB AGE GROUP	UKUPNO TOTAL		STUPANJ STRUČNOG OBRAZOVANJA LEVEL OF EDUCATION									
			1	2	3	4	5	61	62	71	72	8
			<i>Svega Total</i>									
<i>Žena Women</i>												
15–19 godina		823	55	12	545	211	0	0	0	0	0	0
15–19 years		311	23	4	195	89	0	0	0	0	0	0
20–24 godina		3855	161	43	1551	1778	2	14	94	160	52	0
20 – 24 years		1615	61	19	564	728	1	8	66	127	41	0
25–29 godina		5070	352	38	1492	1610	1	171	123	972	310	1
25 – 29 years		2768	138	13	671	839	1	127	78	682	218	1
30–34 godina		3950	570	29	1528	1103	5	175	24	503	13	0
30 – 34 years		2131	267	11	708	655	1	135	8	338	8	0
35–39 godina		3297	930	43	1321	726	2	130	7	133	5	0
35 – 39 years		1840	495	24	640	480	2	94	6	96	3	0
40–44 godina		3282	998	56	1277	822	1	63	4	58	3	0
40 – 44 years		1908	521	33	658	603	0	46	3	42	2	0
45–49 godina		3434	906	65	1287	1078	5	33	2	58	0	0
45 – 49 years		1940	517	39	563	757	2	24	0	38	0	0
50–54 godina		3252	1154	95	991	851	36	70	1	53	1	0
50 – 54 years		1754	721	69	338	549	1	49	0	27	0	0
55–59 godina		2471	1056	99	860	291	61	55	0	47	2	0
55 – 59 years		1144	587	48	279	172	2	36	0	19	1	0
60–64 godina		1045	471	49	312	126	27	35	0	24	1	0
60 – 64 years		484	278	30	88	59	2	18	0	9	0	0
65 i više		47	22	6	9	4	1	1	0	4	0	0
> 65		18	11	3	1	1	0	1	0	1	0	0
UKUPNO TOTAL	<i>Svega Total</i>	30526	6675	535	11173	8600	141	747	255	2012	387	1
	<i>Žena women</i>	15913	3619	293	4705	4932	12	538	161	1379	273	1

TABELA 9. – TABLE 9.

**PREGLED BROJA NEZAPOSLENIH OSOBA PO GODINAMA STAROSTI, DUŽINI
ČEKANJA NA ZAPOSLENJE I SPOLU NA DAN 31.07. 2012. GODINE**

**REVIEW OF THE UNEMPLOYED PERSONS BY AGE, TIME SPAN FOR JOB AND GENDER
ON THE 31.07.2012.**

STAROSNA DOB AGE GROUP	UKUPNO	DUŽINA ČEKANJA									
	TOTAL	TIME SPAN									
	ŽENA WOMEN	Do 6 mj.	6-9 mj.	9-12 mj.	12-18 mj.	18-24 mj.	2-3 g	3-5 g	5-7 g	7-9 g	Preko 9 g
15-19 g.	823	455	29	161	134	27	16	1	0	0	0
15-19 y.	311	182	8	44	54	12	10	1	0	0	0
20-24 g.	3855	555	368	370	435	408	715	760	235	9	0
20-24 y.	1615	263	180	169	163	149	287	303	98	3	0
25-29 g.	5070	944	451	320	464	420	586	713	508	498	166
25-29 y.	2768	537	242	190	265	241	319	396	265	229	84
30-34 g.	3950	532	258	162	336	255	390	633	405	332	647
30-34 y.	2131	274	123	79	172	135	197	355	248	187	361
35-39 g.	3297	325	175	119	216	184	280	462	412	300	824
35-39 y.	1840	168	78	65	112	108	163	284	210	158	494
40-44 g.	3282	237	151	103	194	130	211	430	534	311	981
40-44 y.	1908	128	87	55	122	78	136	265	245	174	618
45-49 g.	3434	211	113	86	147	139	217	447	593	403	1078
45-49 y.	1940	113	63	55	84	74	133	286	255	214	663
50-54 g.	3252	196	102	76	157	99	233	457	581	417	934
50-54 y.	1754	115	55	46	88	60	121	262	256	223	528
55-59 g.	2471	131	74	45	126	83	182	343	454	294	739
55-59 y.	1144	63	36	21	56	46	104	166	166	134	352
60-64 g.	1045	27	33	24	60	39	68	142	213	122	317
60-64 y.	484	12	16	10	32	21	35	65	86	58	149
>65	47	3	2	1	3	2	2	5	7	4	18
	18	3	0	0	1	2	1	1	2	1	7
TOTAL	30526	3616	1756	1467	2272	1786	2900	4393	3942	2690	5704
	15913	1858	888	734	1149	926	1506	2384	1831	1381	3256

TABELA 10. – TABLE 10.

**PREGLED BROJA NEZAPOSLENIH OSOBA NA EVIDENCIJI
NA DAN 31.07. 2012. GODINE - NEZAPOSLENE OSOBE BEZ RADNOG ISKUSTVA
PO STUPNJU STRUČNOG OBRAZOVANJA -**

**REVIEW OF THE UNEMPLOYED PERSONS IN THE REGISTER ON THE 31.07.2012.
– UNEMPLOYED PERSONS WITHOUT A WORK EXPERIENCE BY THE LEVEL OF EDUCATION -**

PODRUŽNICA BRANCH OFFICE	Ukupno Total	od toga žena Women	PO STUPNJU STRUČNOG OBRAZOVANJA LEVEL OF EDUCATION									
			1	2	3	4	5	61	62	71	72	8
			ČAPLJINA	1115	607	189	25	402	346	0	29	24
ČITLUK	731	364	72	7	320	230	0	18	14	33	36	1
JABLANICA	1040	536	225	10	404	281	1	8	14	93	4	0
KONJIC	1810	1037	646	10	551	454	0	18	21	105	5	0
MOSTAR	5893	3231	1064	129	1898	1844	6	116	100	576	160	0
NEUM	94	38	16	0	35	24	0	2	2	6	9	0
PROZOR –RAMA	743	405	128	7	352	161	0	18	17	44	16	0
RAVNO	5	2	1	0	1	2	0	0	0	1	0	0
STOLAC	1086	561	242	12	445	279	1	17	9	60	21	0
UKUPNO TOTAL	12517	6781	2583	200	4408	3621	8	226	201	973	296	1

**PREGLED BROJA NEZAPOSLENIH OSOBA NA EVIDENCIJI
- PO NAJBROJNIJIM ZANIMANJIMA NA DAN 31.07. 2012. -**

**REVIEW OF A NUMBER OF UNEMPLOYED PERSONS IN THE REGISTER
BY THE MOST NUMEROUS PROFESSIONS ON THE 31.07. 2012. –**

<i>Šifra</i> <i>Code</i>	<i>NAZIV ZANIMANJA</i>	<i>PROFESSION</i>	<i>SVEGA</i> <i>TOTAL</i>	<i>OD TOGA</i> <i>ŽENA</i> <i>WOMEN</i>
	<u>1 i 2-STUPANJ OBRAZOVANJA</u>	<u>1. & 2. – LEVEL OF EDUCATION</u>		
999901	<i>Radnici za jednostavne poslove,dn</i>	<i>Worker for simple jobs</i>	6678	3625
411101	<i>Daktilograf</i>	<i>Typist</i>	94	94
913205	<i>Kuhinjski pomoćnik</i>	<i>assistant of cook</i>	60	26
932025	<i>Radnik u tekstilnoj proizvodnji</i>	<i>Worker in textile production</i>	57	55
712201	<i>Pomoćni zidar</i>	<i>assistant of mason</i>	27	1
611206	<i>Pomoćni cvječar</i>	<i>Assistant of flowerist</i>	21	9
743301	<i>Krojač</i>	<i>Tailor</i>	21	19
714102	<i>Moler</i>	<i>assistant of dyer</i>	18	0
743603	<i>Šivač</i>	<i>Sewer</i>	14	14
931302	<i>Tesarski radnik</i>	<i>Assistant of carpenter</i>	13	0
514111	<i>Frizer za žene</i>	<i>Ladies hairdresser</i>	11	11
422301	<i>Telefonist</i>	<i>Telephone operator</i>	3	2
	<u>3 i 5 STUPANJ OBRAZOVANJA</u>	<u>3. & 5. LEVEL OF EDUCATION</u>		
522102	<i>Prodavač</i>	<i>salesman</i>	2111	1682
723106	<i>Automehaničar</i>	<i>car mechanic</i>	854	1
514101	<i>Frizer za žene</i>	<i>ladies hairdresser</i>	799	747
722211	<i>Bravar</i>	<i>locksmith</i>	788	13
512303	<i>Konobar</i>	<i>Waiter</i>	580	105
512204	<i>Kuhar</i>	<i>Cook</i>	509	338
722306	<i>Kovinotokar</i>	<i>Lathe operator</i>	445	32
832401	<i>Vozač teretnog vozila</i>	<i>Truck driver</i>	432	1
743303	<i>Krojač ženske odjeće</i>	<i>ladies wear tailor</i>	386	378
724125	<i>Elektromehaničar</i>	<i>electromechanic</i>	266	8
712202	<i>Zidar</i>	<i>Mason</i>	218	15
732106	<i>Keramičar</i>	<i>cheramist</i>	208	1
742202	<i>Stolar/postolar</i>	<i>carpenter</i>	185	82
722308	<i>Kovinoglođač</i>	<i>Lathe operator</i>	126	21
712401	<i>Tesar</i>	<i>carpenter</i>	109	1
721304	<i>Autolimar</i>	<i>Car-body mechani</i>	104	0
721306	<i>Aviolimar</i>	<i>aeroplane tin-smith</i>	93	0
713702	<i>Elektroinstalater</i>	<i>electrician</i>	75	0
721301	<i>Limar</i>	<i>tin smith</i>	72	0
713601	<i>Instalater vodovoda i kanalizacije</i>	<i>Fitter of waterworks and sewage system</i>	66	0
724320	<i>Mehaničar elektroničar</i>	<i>Elektronician mechanist</i>	56	1
724112	<i>Autoelektričar</i>	<i>Car eletrician</i>	52	0
815901	<i>Kemijski laborant</i>	<i>Laboratory technician</i>	48	41
714204	<i>Autolakirer</i>	<i>Varnisher</i>	43	0
713606	<i>Instalater grijanja i klimatizacije</i>	<i>Fitter for heating and air conditioning</i>	39	0
741102	<i>mesar</i>	<i>butcher</i>	31	2
611102	<i>Ratar</i>	<i>agriculturist</i>	25	19

722202	<i>Alatničar</i>	<i>toolmaker</i>	17	4
	<u>4 STUPANJ OBRAZOVANJA</u>	4. LEVEL OF EDUCATION		
412110	<i>Ekonomski tehničar</i>	<i>economy technician</i>	1497	1069
419006	<i>Maturant gimnazije</i>	<i>gymnasium graduated</i>	1339	910
311552	<i>Strojarski tehničar</i>	<i>machine technician</i>	727	252
323106	<i>Medicinska sestra</i>	<i>Nurse</i>	402	305
413303	<i>Tehničar cestovnog prometa</i>	<i>Road traffic technician</i>	400	84
321212	<i>Poljoprivredni tehničar</i>	<i>agriculture technician</i>	366	232
341403	<i>Turistički animator</i>	<i>Tourist animator</i>	347	204
311320	<i>Elektrotehničar</i>	<i>electrotechnician</i>	311	86
311214	<i>Građevinski tehničar</i>	<i>civil engineering technician</i>	223	83
311915	<i>Tekstilni tehničar</i>	<i>Textile technician</i>	157	144
419001	<i>Upravni službenik</i>	<i>Managerial officer</i>	157	138
311407	<i>Tehničar elektroničar za računare</i>	<i>electronic technician for computers</i>	146	17
311213	<i>Građevinski tehničar visokogradnje</i>	<i>civil engineering technician</i>	137	64
341501	<i>Komercijalist</i>	<i>comercialist</i>	110	72
419005	<i>Administrativni službenik</i>	<i>Administrative officer</i>	95	81
322801	<i>Farmaceutski tehničar</i>	<i>Pharmaceutical technician</i>	88	74
413312	<i>Prometni tehničar</i>	<i>Traffic technician</i>	70	12
311922	<i>Grafički tehničar</i>	<i>Graphic technician</i>	63	17
322502	<i>Zubotehničar</i>	<i>Dental technician</i>	61	44
311418	<i>Tehničar elektronike</i>	<i>Electronical technician</i>	61	8
311226	<i>Geodetski tehničar</i>	<i>Geodetic technician</i>	59	23
311115	<i>Kemijski tehničar</i>	<i>Chemistry technician</i>	44	37
321213	<i>Šumarski tehničar</i>	<i>Forestry technician</i>	28	17
322201	<i>Sanitarni tehničar</i>	<i>Sanitary technician</i>	26	20
311706	<i>Rudarski tehničar</i>	<i>Minery technician</i>	25	13
321201	<i>Ratarski tehničar</i>	<i>Agricultural technician</i>	21	17
311748	<i>Tehničar metalurgije</i>	<i>Metallurgic technician</i>	21	11
322501	<i>Stomatološka sestra</i>	<i>Stomatology nurse</i>	15	14
	<u>61 i 62 STUPANJ OBRAZOVANJA</u>	61. & 62. LEVEL OF EDUCATION		
412109	<i>Ekonomski službenik</i>	<i>Economist</i>	183	121
242912	<i>Pravnik</i>	<i>lawyer</i>	106	74
233201	<i>Učitelj predškolske djece</i>	<i>Preschool teacher</i>	86	83
233101	<i>Razredni učitelj</i>	<i>Class teacher</i>	84	79
233114	<i>Nastavnik kemije</i>	<i>Chemistry teacher</i>	34	27
346006	<i>Socijalni radnik</i>	<i>social worker</i>	32	26
233105	<i>Nastavnik povijesti</i>	<i>history teacher</i>	26	21
233103	<i>Nastavnik maternjeg jezika</i>	<i>native tongue teacher</i>	26	26
213122	<i>Informatičar</i>	<i>Informatician</i>	22	11
223004	<i>Fizioterapeut</i>	<i>physical therapist</i>	22	14
222908	<i>Inženjer medicinske radiologije</i>	<i>Radiology engineer</i>	13	8
233109	<i>Nastavnik tjelesne i zdravstvene kulture</i>	<i>Teacher of physical and health culture</i>	11	2
233111	<i>Nastavnik matematike</i>	<i>teacher of mathematic</i>	8	6
233108	<i>Nastavnik likovne kulture</i>	<i>art teacher</i>	4	2
233115	<i>Nastavnik tehničke kulture</i>	<i>Teacher of technical culture</i>	3	2
233106	<i>Nastavnik zemljopisa</i>	<i>geography teacher</i>	3	3
	<u>71, 72 i 8 STUPANJ OBRAZOVANJA</u>	71.,72. & 8. LEVEL OF EDUCATION		
242912	<i>Pravnik</i>	<i>Lawyer</i>	406	278
244123	<i>Ekonomist</i>	<i>Economist</i>	266	185

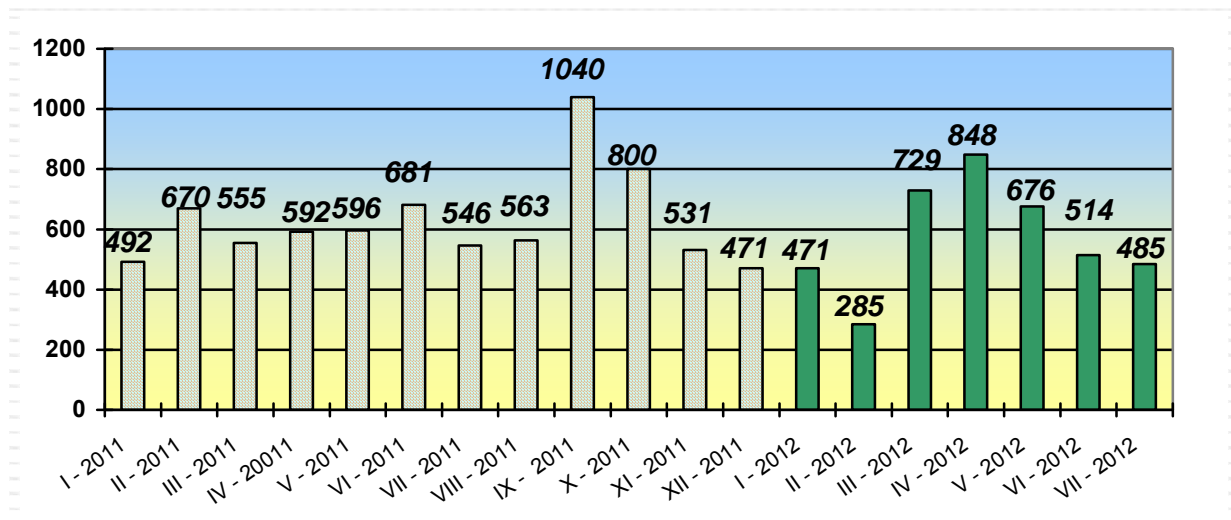
221315	<i>Inženjer agronom</i>	<i>Agronomy engineer</i>	139	82
232105	<i>Profesor engleskog jezika</i>	<i>english language professor</i>	122	105
233117	<i>Profesor razredne nastave</i>	<i>Class professor</i>	112	106
232102	<i>Profesor hrvatskog jezika</i>	<i>Croatian language professor</i>	95	87
244101	<i>Ekonomist za financije</i>	<i>Financial economist</i>	92	73
235105	<i>Pedagog</i>	<i>Pedagogue</i>	82	77
245102	<i>Novinar</i>	<i>journalist</i>	80	58
244508	<i>Psiholog</i>	<i>psychologist</i>	66	56
214556	<i>Strojarski inženjer</i>	<i>Mechanical engineer</i>	58	19
213121	<i>Inženjer računarstva</i>	<i>Computer engineer</i>	49	18
232106	<i>Profesor njemačkog jezika</i>	<i>german language professor</i>	46	38
232131	<i>Profesor tjelesne i zdravstvene kulture</i>	<i>Professor of physical and health culture</i>	45	9
232118	<i>Profesor povijesti</i>	<i>History professor</i>	40	15
232101	<i>Profesor bosanskog jezika</i>	<i>bosnian language professor</i>	39	35
232208	<i>Profesor biologije</i>	<i>Professor of biology</i>	28	20
232119	<i>Profesor pedagogije</i>	<i>Pedagogy professor</i>	22	18
232207	<i>Profesor kemije</i>	<i>Professor of chemistry</i>	20	15
244220	<i>Kriminalist</i>	<i>Police inspector</i>	18	3
214115	<i>Inženjer cestovnog prometa</i>	<i>Traffic engineer</i>	18	1
244304	<i>Politolog</i>	<i>Politologist</i>	13	4
232121	<i>Profesor sociologije</i>	<i>Professor of sociology</i>	11	7
232210	<i>Profesor zemljopisa</i>	<i>Professor of geography</i>	10	7
222210	<i>Doktor stomatologije</i>	<i>Doctor of dentistry</i>	9	7
222101	<i>Doktor medicine</i>	<i>Medicine doctor</i>	9	6
232601	<i>Profesor vjeronauke</i>	<i>Professor of catechism</i>	8	5
244201	<i>Sociolog</i>	<i>Sociologist</i>	6	2
222313	<i>Veterinar</i>	<i>veterinarian</i>	5	5
235107	<i>Socijalni pedagog</i>	<i>Social pedagogue</i>	3	2

TABELA 12. – TABLE 12.

**PREGLED BROJA UKUPNO BRISANIH OSOBA SA EVIDENCIJE
U MJESECU SRPNJU 2012. - PO STUPNJU STRUČNOG OBRAZOVANJA -**

**REVIEW OF A TOTAL NUMBER OF ERASED PERSONS FROM THE REGISTER IN
JULY 2012. - BY THE LEVEL OF EDUCATION -**

PODRUŽNICA BRANCH OFFICE	UKUPNO	STUPANJ STRUČNOG OBRAZOVANJA									
	TOTAL	LEVEL OF EDUCATION									
	ŽENA WOMEN	1	2	3	4	5	61	62	71	72	8
ČAPLJINA	61	12	0	22	13	0	4	2	8	0	0
	38	8	0	11	10	0	3	1	5	0	0
ČITLUK	25	1	1	10	7	0	1	1	3	1	0
	15	1	0	8	3	0	0	0	2	1	0
JABLANICA	23	5	0	7	7	1	3	0	0	0	0
	7	1	0	1	4	0	1	0	0	0	0
KONJIC	41	10	0	15	15	0	1	0	0	0	0
	18	5	0	7	5	0	1	0	0	0	0
MOSTAR	253	19	3	95	90	0	13	5	23	5	0
	117	7	0	33	52	0	8	4	10	3	0
NEUM	24	5	0	11	4	0	1	0	0	3	0
	12	3	0	6	1	0	1	0	0	1	0
PROZOR - RAMA	37	6	1	20	7	2	0	1	0	0	0
	16	5	0	6	4	1	0	0	0	0	0
RAVNO	2	0	0	1	1	0	0	0	0	0	0
	0	0	0	0	0	0	0	0	0	0	0
STOLAC	19	1	1	11	5	0	0	0	1	0	0
	8	1	1	4	1	0	0	0	1	0	0
UKUPNO TOTAL	485	59	6	192	149	3	23	9	35	9	0
	231	31	1	76	80	1	14	5	18	5	0



GRAFIKON – 4
BROJ BRISANIH RADNIKA SA EVIDENCIJE PO MJESECIMA
CHART – 4
THE NUMBER OF ERASED WORKERS FROM THE REGISTER BY MONTHS

PREGLED BROJA BRISANIH OSOBA S EVIDENCIJE U MJESECU SRPNJU 2012. GODINE PO RAZLOZIMA PRESTANKA VOĐENJA EVIDENCIJE

REVIEW OF A NUMBER OF ERASED PERSONS IN JULY 2012. BY REASONS OF ERASING FROM THE REGISTER

PODRUŽNICA BRANCH OFFICE	Ukupno Total	Žena Women	PO RAZLOZIMA PRESTANKA VOĐENJA EVIDENCIJE REASON OF ERASING																		
			1	2	3	4	5	6	7	8	9	10	11	12	13	14	15	16	17	18	20
			ČAPLJINA	57	38	38	0	0	0	0	1	0	1	0	0	0	16	0	0	0	1
ČITLUK	30	15	18	0	0	0	0	0	0	0	0	0	0	6	0	0	0	3	3	0	0
JABLANICA	24	7	20	0	0	0	0	2	0	0	0	0	0	1	0	0	0	1	0	0	0
KONJIC	39	18	29	0	4	0	0	2	0	0	0	0	0	0	0	0	0	4	0	0	0
MOSTAR	256	117	188	0	0	0	0	3	0	2	0	0	0	43	0	4	0	8	1	4	3
NEUM	24	12	22	0	0	0	0	0	0	0	0	0	0	0	0	0	0	0	2	0	0
PROZOR -RAMA	37	16	30	0	0	0	0	0	0	0	0	0	0	0	0	0	0	5	1	1	0
RAVNO	2	0	1	0	0	0	0	0	0	0	0	0	0	1	0	0	0	0	0	0	0
STOLAC	16	8	13	0	0	0	0	1	0	0	0	0	0	0	0	0	0	2	0	0	0
UKUPNO	485	231	359	0	4	0	0	9	0	3	0	0	0	67	0	4	0	24	7	5	3

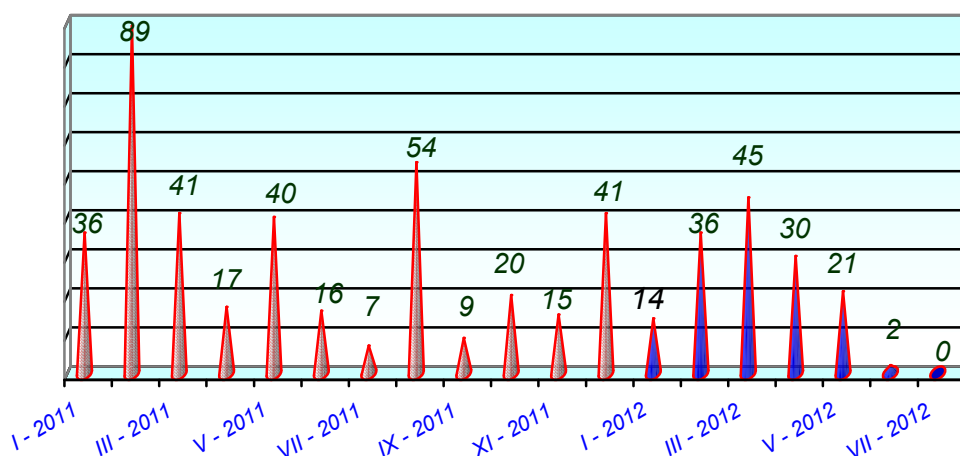
LEGENDA – LEGEND:

SIFRA	Naziv
1	ZASNIVANJE RADNOG ODNOSA
2	REGISTRIRA GOSPODARSKO DRUŠTVO ILI DRUGU PRAVNU OSOBU ODNOSNO OSTVARI DIVIDENDU TEMELJEM UDJELA U GOSPODARSKOM DRUŠTVU ILI DRUGOJ PRAVNOJ OSOBI U VISINI ODREĐENO U ČLANKU 3. STAVAK 2. ZAKONA
3	REGISTRIRA OBRT ILI OSTVARI PRIHOD PO BILO KOJEM OSNOVU U VISINI ODREĐENOJ U ČLANKU 3. STAVAK 2. ZAKONA
4	BAVLJENJE POLJOPRIVREDNOM DJELATNOŠĆU - UPIS U REGISTAR POLJOPRIVREDNIH PROIZVOĐAČA
5	ZATEČEN NA RADU BEZ UGOVORA O RADU ILI PISANE IZJAVE POSLODAVCA ODNOSNO RJEŠENJA O ZASNIVANJU RADNOG ODNOSA ILI O POSTAVLJANJU
6	ISPUNJAVANJE UVJETA ZA MIROVINU PREMA PROPISIMA O MIROVINSKO-INVALIDSKOM OSIGURANJU
7	TRAJNA NESPOSOBNOST ZA RAD
8	NAVRŠENIH 65 GODINA ŽIVOTA
9	IZDRŽAVANJE KAZNE ZATVORA, MJERE SIGURNOSTI, ZAŠTITNE ILI ODGOJNE MJERE U TRAJANJU DUŽEM OD ŠEST MJESeci
10	ODBIJENO SE UKLJUČITI U OBRAZOVANJE NA ISTOM STUPNJU STRUČNE SPREME KOJI JE ORGANIZIRALA I SNOSI TROŠKOVE SLUŽBA ZA ZAPOSŁJAVANJE RADI POVEĆANJA MOGUĆNOSTI ZAPOSŁJAVANJA ILI AKO BEZ OPRAVDANOG RAZLOGA PREKINUTO, ODNOSNO NE ZAVRŠENO OBRAZOVANJE
11	ODBIJEN ODGOVARAJUĆI POSAO
12	NE JAVLJANJE SLUŽBI ZA ZAPOSŁJAVANJE U DVA UZASTOPNA ROKA, BEZ OBAVIJEŠTAVANJA SLUŽBE O OPRAVDANIM RAZLOZIMA NEJAVLJANJA
13	NE ISPUNJAVANJE UVJETA O AKTIVNOM TRAŽENJU POSLA
14	PRIMANJE NOVČANE NAKNADE U SKLADU SA ČLANKOM 30. A ZAKONA O IZMJENAMA I DOPUNAMA ZAKONA O POSREDOVANJU U ZAPOSŁJAVANJU I SOCIJALNOJ SIGURNOSTI NEUPOSLENIH OSOBA
15	STJECANJE STATUSA REDOVNOG UČENIKA ILI STUDENTA
16	PRESELJENJE NA PODRUČJE DRUGE OPĆINE / DRŽAVE
17	ODJAVLJIVANJE SA EVIDENCIJE
18	SMRT
19	PRELAZAK KOD DRUGOGA SAVJETODAVCA
20	OSTVARUJE UKUPNE MJESEČNE PRIHODE VEĆE DD 25% PROSJEČNE MJESEČNE PLAĆE UPRETHODNOJ GODINI U FBiH, PO BILO KOJEM TEMELJU , UKLJUČUJUĆI I DIVIDENDE

**PREGLED SLOBODNIH RADNIH MJESTA U MJESECU SRPNJU 2012. GODINE
PO STUPNJU STRUČNOG OBRAZOVANJA**

REVIEW OF A FREE WORK PLACES IN JULY 2012. BY THE LEVEL OF EDUCATION

PODRUŽNICA BRANCH OFFICE	Ukupno Total	Od toga na : Out of that :		PO STUPNJU STRUČNOG OBRAZOVANJA LEVEL OF EDUCATION									
		Neodređen Undeterm.	Određeno determined	1	2	3	4	5	61	62	71	72	8
ČAPLJINA	0	0	0	0	0	0	0	0	0	0	0	0	0
ČITLUK	0	0	0	0	0	0	0	0	0	0	0	0	0
JABLANICA	0	0	0	0	0	0	0	0	0	0	0	0	0
KONJIC	0	0	0	0	0	0	0	0	0	0	0	0	0
MOSTAR	0	0	0	0	0	0	0	0	0	0	0	0	0
NEUM	0	0	0	0	0	0	0	0	0	0	0	0	0
PROZOR - RAMA	0	0	0	0	0	0	0	0	0	0	0	0	0
RAVNO	0	0	0	0	0	0	0	0	0	0	0	0	0
STOLAC	0	0	0	0	0	0	0	0	0	0	0	0	0
UKUPNO TOTAL	0	0	0	0	0	0	0	0	0	0	0	0	0

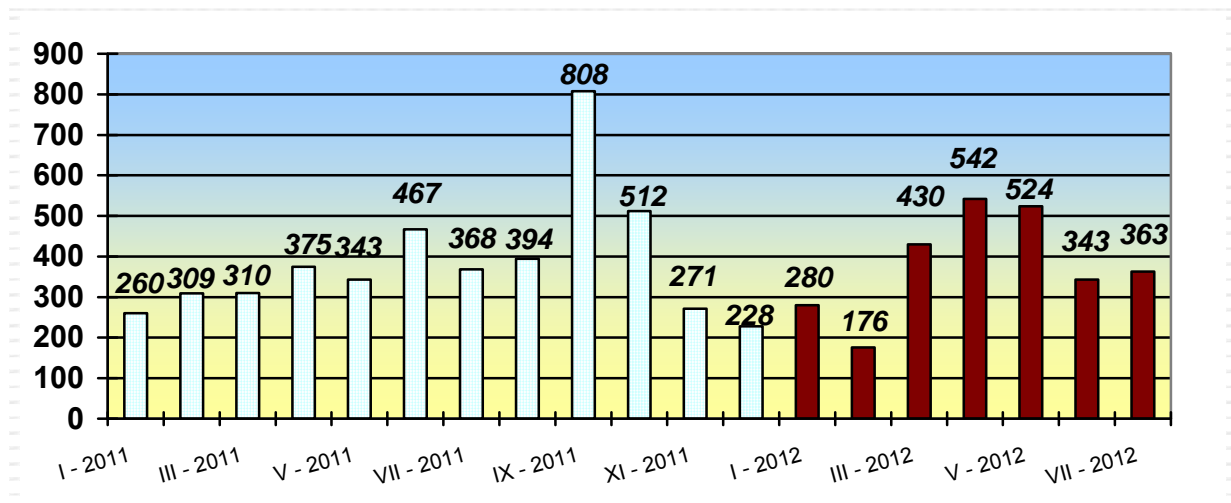


GRAFIKON – 5
BROJ ISKAZANIH POTREBA ZA RADNICIMA PO MJESECIMA
CHART – 5
THE NUMBER OF REQUIRIES FOR WORKERS BY MONTHS

PREGLED BROJA OSOBA KOJE SU SE ZAPOSLE SA EVIDENCIJE PO STUPNJU STRUČNOG OBRAZOVANJA I SPOLU U MJESECU SRPNJU 2012.

REVIEW OF A NUMBER OF EMPLOYED PERSONS FROM THE REGISTER IN JULY 2012.

PODRUŽNICA BRANCH OFFICE	Ukupno Total Žena Women	PO STUPNJU STRUČNOG OBRAZOVANJA LEVEL OF EDUCATION									
		1	2	3	4	5	61	62	71	72	8
		ČAPLJINA	38	4	0	13	12	0	1	1	7
	27	3	0	9	9	0	1	1	4	0	0
ČITLUK	18	0	0	9	5	0	0	0	3	1	0
	11	0	0	5	3	0	0	0	2	1	0
JABLANICA	20	3	0	8	6	0	3	0	0	0	0
	5	0	0	1	3	0	1	0	0	0	0
KONJIC	33	6	0	14	11	0	1	0	1	0	0
	14	1	0	7	4	0	1	0	1	0	0
MOSTAR	188	10	3	62	70	0	9	3	24	7	0
	90	4	0	22	40	0	4	3	13	4	0
NEUM	22	5	0	9	4	0	1	0	0	3	0
	10	3	0	4	1	0	1	0	0	1	0
PROZOR -RAMA	30	3	1	14	8	2	0	1	1	0	0
	10	2	0	4	3	1	0	0	0	0	0
RAVNO	1	0	0	1	0	0	0	0	0	0	0
	0	0	0	0	0	0	0	0	0	0	0
STOLAC	13	0	0	9	3	0	0	0	1	0	0
	5	0	0	3	1	0	0	0	1	0	0
UKUPNO	363	31	4	139	119	2	15	5	37	11	0
TOTAL ŽENA WOMEN	172	13	0	55	64	1	8	4	21	6	0



GRAFIKON - 6
BROJ ZAPOSLENIH OSOBA SA EVIDENCIJE PO MJESECIMA
CHART - 6
THE NUMBER OF EMPLOYED PERSONS FROM THE REGISTER BY MONTHS

TABELA 16. – TABLE 16.

PREGLED BROJA ZAPOSLENIH OSOBA SA EVIDENCIJE PO NAJBROJNIJIM ZANIMANJIMA U MJESECU SRPNJU 2012.

REVIEW OF A NUMBER OF EMPLOYED PERSONS FROM THE REGISTER BY THE MOST NUMEROUS PROFESSIONS IN JULY 2012.

Str. st. obrazovanja	Šifra	Naziv zanimanja	Svega	Žena
1	999901	RADNIK ZA JEDNOSTAVNE POSLOVE DRUGDJE NERAZVRSTAN / RAD...	31	13
		Ukupno za zanimanje:	31	13
2	714204	AUTOLAKIRER / AUTOLAKIRER	1	0
	714102	MOLER / MOLER	1	0
	833232	RUKOVALAC GRAĐEVINSKIM MAŠINAMA / RUKOVATELJ GRAĐEVINSK...	1	0
	712202	ZIDAR / ZIDAR	1	0
		Ukupno za zanimanje:	4	0
3	522102	PRODAVAČ / PRODAVAČ	28	24
	512303	KONOBAR / KONOBAR	13	1
	723106	AUTOMEHANIČAR / AUTOMEHANIČAR	11	0
	512204	KUHAR / KUHAR	10	5
	724125	ELEKTROMEHANIČAR / ELEKTROMEHANIČAR	7	0
	722211	BRAVAR / BRAVAR	7	0
	514111	FRIZER ZA ŽENE	6	6
	832401	VOZAČ TERETNOG VOZILA / VOZAČ TERETNOG VOZILA	6	0
	514101	FRIZER / FRIZER	4	4
	743303	KROJAČ ŽENSKJE ODJEĆE, MAJSTOR / KROJAČ ŽENSKJE ODJEĆE, MA...	4	4
	713704	ELEKTRIČAR ODRŽAVANJA / ELEKTRIČAR ODRŽAVANJA	4	0
	722307	METALOTOKAR, MAJSTOR / KOVINOTOKAR, MAJSTOR	4	0
	722308	METALOGLODAČ / KOVINGLODAČ	3	0
	732106	KERAMIČAR / KERAMIČAR	3	0
	743202	TKAČ / TKAČ	2	2
	712202	ZIDAR / ZIDAR	2	0
	723344	MEHANIČAR MAŠINA ZA PRERADU NEMETALA / MEHANIČAR STROJE...	2	0
	743505	KROJAČ TRIKOTAŽNE ODJEĆE / KROJAČ TRIKOTAŽNE ODJEĆE	1	1
	514103	VLASULJAR / VLASULJAR	1	1
	743301	KROJAČ / KROJAČ	1	1
	723306	MONTER OPREME ZA GRIJANJE I HLAĐENJE / MONTER OPREME ZA...	1	1
	826407	HEMIJSKI ČISTAČ / KEMIJSKI ČISTAČ	1	1
	743503	KROJAČ LAKE ODJEĆE / KROJAČ LAKE ODJEĆE	1	1
	743601	ŠIVAČ TEKSTILA / ŠIVAČ TEKSTILA	1	1
	514104	KOZMETIČAR / KOZMETIČAR	1	1
	411401	KNJIGOVODSTVENI OPERATOR NA RAČUNARU / KNJIGOVODSTVENI ...	1	1
	721306	AVIOLIMAR / AVIOLIMAR	1	0
	721203	ZAVARIVAČ / ZAVARIVAČ	1	0
	821202	RUKOVALAC PILOM ZA KAMEN / RUKOVATELJ PILOM ZA KAMEN	1	0
	722306	METALOTOKAR / KOVINOTOKAR	1	0
	721301	LIMAR / LIMAR	1	0
	742203	STOLAR, MAJSTOR / POSTOLAR, MAJSTOR	1	0
	832412	VOZAČ KAMIONA / VOZAČ KAMIONA	1	0
	411101	DAKTILOGRAF / DAKTILOGRAF	1	0
	723340	MEHANIČAR ALATNIH MAŠINA / MEHANIČAR ALATNIH STROJEVA	1	0
	714102	MOLER / MOLER	1	0
	713601	INSTALATER VODOVODA I KANALIZACIJE	1	0
	713606	INSTALATER GRIJANJA I KLIMATIZACIJE	1	0
	833232	RUKOVALAC GRAĐEVINSKIM MAŠINAMA / RUKOVATELJ GRAĐEVINSK...	1	0
	713706	ELEKTRIČAR POZORNICE I STUDIJA, SPECIJALIZOVANI / ELEKTR...	1	0
		Ukupno za zanimanje:	139	55
4	419006	MATURANT GIMNAZIJE	27	12
	412110	EKONOMSKI TEHNIČAR	8	6
	323106	MEDICINSKA SESTRA / MEDICINSKA SESTRA	7	4

Str. st. obrazovanja	Šifra	Naziv zanimanja	Svega	Žena	
4	311320	ELEKTROTEHNIČAR / ELEKTROTEHNIČAR	7	2	
	413303	TEHNIČAR DRUMSKOG SAOBRAĆAJA / TEHNIČAR CESTOVNOG PROME...	7	2	
	412108	SLUŽBENIK U KNJIGOVODSTVU / SLUŽBENIK U KNJIGOVODSTVU	4	4	
	311413	TEHNIČAR ZA TELEKOMUNIKACIJE / TEHNIČAR ZA TELEKOMUNIKA...	4	2	
	321212	POLJOPRIVREDNI TEHNIČAR / POLJOPRIVREDNI TEHNIČAR	4	2	
	311552	MAŠINSKI TEHNIČAR / STROJARSKI TEHNIČAR	4	1	
	311915	TEKSTILNI TEHNIČAR / TEKSTILNI TEHNIČAR	3	3	
	311214	GRAĐEVINSKI TEHNIČAR / GRAĐEVINSKI TEHNIČAR	3	1	
	311115	HEMIJSKI TEHNIČAR / KEMIJSKI TEHNIČAR	2	2	
	233201	UČITELJ PREDŠKOLSKE DJECE / UČITELJ PREDŠKOLSKE DJECE	2	2	
	419001	UPRAVNI SLUŽBENIK / UPRAVNI SLUŽBENIK	2	2	
	223003	MEDICINSKA SESTRA-TEHNIČAR	2	2	
	322601	FIZIOTERAPEUT / FIZIOTERAPEUT	2	2	
	322201	SANITARNI TEHNIČAR / SANITARNI TEHNIČAR	2	2	
	311303	ELEKTROTEHNIČAR ZA DISTRIBUCIJU ELEKTRIČNE ENERGIJE / E...	2	1	
	413312	SAOBRAĆAJNI TEHNIČAR / PROMETNI TEHNIČAR	2	1	
	341501	KOMERCIJALIST / KOMERCIJALIST	2	1	
	341403	TURISTIČKI ANIMATOR / TURISTIČKI ANIMATOR	2	0	
	311304	ELEKTROENERGETSKI TEHNIČAR / ELEKTROENERGETSKI TEHNIČAR...	2	0	
	311407	TEHNIČAR ELEKTRONIČAR ZA RAČUNARE / TEHNIČAR ELEKTRONIČ...	2	0	
	322501	STOMATOLOŠKA SESTRA / STOMATOLOŠKA SESTRA	1	1	
	311123	GEOLOŠKI TEHNIČAR / GEOLOŠKI TEHNIČAR	1	1	
	411501	SEKRETARICA / TAJNICA	1	1	
	311213	GRAĐEVINSKI TEHNIČAR VISOKOGRADNJE / GRAĐEVINSKI TEHNIČ...	1	1	
	311547	MAŠINSKI TEHNIČAR ODRŽAVANJA VAZDUHOPLOVA/STROJARSKI TE...	1	1	
	311706	RUDARSKI TEHNIČAR / RUDARSKI TEHNIČAR	1	1	
	311106	HEMIJSKI TEHNIČAR ANALITIČKIH SISTEMA / KEMIJSKI TEHNIČ...	1	1	
	322502	ZUBOTEHNIČAR / ZUBOTEHNIČAR	1	1	
	321201	RATARSKI TEHNIČAR / RATARSKI TEHNIČAR	1	1	
	419005	ADMINISTRATIVNI SLUŽBENIK / ADMINISTRATIVNI SLUŽBENIK	1	1	
	412109	EKONOMSKI SLUŽBENIK / EKONOMSKI SLUŽBENIK	1	0	
	311411	TEHNIČAR ZA ŽELJEZNIČKE TELEKOMUNIKACIJE / TEHNIČAR ZA ...	1	0	
	311529	TEHNIČAR MAŠINSKI KONSTRUKTOR DETALJIST/TEHNIČAR STROJA...	1	0	
	512202	GLAVNI KUHAR / GLAVNI KUHAR	1	0	
	311318	ELEKTROTEHNIČAR ZA INSTALACIJE I OPREMU / ELEKTROTEHNIČ...	1	0	
	312106	RAČUNARSKI TEHNIČAR / RAČUNALNI TEHNIČAR	1	0	
	311418	TEHNIČAR ELEKTRONIKE / TEHNIČAR ELEKTRONIKE	1	0	
			Ukupno za zanimanje:	119	64
	5	514101	FRIZER / FRIZER	1	1
		722211	BRAVAR / BRAVAR	1	0
			Ukupno za zanimanje:	2	1
	61	244123	EKONOMISTA / EKONOMIST	4	2
233201		UČITELJ PREDŠKOLSKE DJECE / UČITELJ PREDŠKOLSKE DJECE	2	2	
242912		PRAVNIK / PRAVNIK	2	1	
214556		MAŠINSKI INŽINJER / STROJARSKI INŽENJER	2	0	
233116		NASTAVNIK RAZREDNE NASTAVE	1	1	
233105		NASTAVNIK HISTORIJE / NASTAVNIK POVIJESTI	1	1	
412109		EKONOMSKI SLUŽBENIK / EKONOMSKI SLUŽBENIK	1	1	
214421		INŽINJER ELEKTRONIKE / INŽENJER ELEKTRONIKE	1	0	
244104		EKONOMISTA MENADŽMENTA / EKONOMIST MENADŽMENTA	1	0	
			Ukupno za zanimanje:	15	8

Str. st. obrazovanja	Šifra	Naziv zanimanja	Svega	Žena
62	223004	FIZIOTERAPEUT	1	1
	346006	SOCIJALNI RADNIK / SOCIJALNI RADNIK	1	1
	244101	EKONOMISTA ZA FINANSIJE / EKONOMIST ZA FINACIJE	1	1
	222908	INŽENJER MEDICINSKE RADIOLOGIJE	1	1
	214115	INŽINJER DRUMSKOG SAOBRAČAJA / INŽENJER CESTOVNOG PROME...	1	0
		Ukupno za zanimanje:	5	4
71	242912	PRAVNIK / PRAVNIK	10	7
	244101	EKONOMISTA ZA FINANSIJE / EKONOMIST ZA FINACIJE	5	4
	244123	EKONOMISTA / EKONOMIST	3	1
	221315	INŽINJER AGRONOM / INŽENJER AGRONOM	2	1
	245102	NOVINAR / NOVINAR	2	1
	214206	GRAĐEVINSKI INŽINJER / GRAĐEVINSKI INŽENJER	2	0
	214556	MAŠINSKI INŽINJER / STROJARSKI INŽENJER	2	0
	222210	DOKTOR STOMATOLOGIJE / DOKTOR STOMATOLOGIJE	1	1
	214409	INŽINJER TELEKOMUNIKACIJA / INŽENJER TELEKOMUNIKACIJA	1	1
	232207	PROFESOR HEMIJE / PROFESOR KEMIJE	1	1
	222101	DOKTOR MEDICINE / DOKTOR MEDICINE	1	1
	221304	AGRONOM ZA VINOGRADARSTVO I VINARSTVO / AGRONOM ZA VINO...	1	1
	232102	PROFESOR HRVATSKOG JEZIKA / PROFESOR HRVATSKOGA JEZIKA	1	1
	233117	PROFESOR RAZREDNE NASTAVE	1	1
	213121	INŽINJER RAČUNARSTVA / INŽENJER RAČUNALSTVA	1	0
	213122	INFORMATIČAR / INFORMATIČAR	1	0
	232131	PROFESOR FIZIČKE I ZDRAVSTVENE KULTURE/PROFESOR TJELESN...	1	0
	213113	INŽINJER SISTEMA ZA PERSONALNE RAČUNARE / INŽENJER SUST...	1	0
		Ukupno za zanimanje:	37	21
72	213121	INŽINJER RAČUNARSTVA / INŽENJER RAČUNALSTVA	4	2
	244101	EKONOMISTA ZA FINANSIJE / EKONOMIST ZA FINACIJE	3	2
	245102	NOVINAR / NOVINAR	1	1
	232105	PROFESOR ENGLESKOG JEZIKA / PROFESOR ENGLESKOGA JEZIKA	1	1
	244116	EKONOMISTA ZA MEĐUNARODNU RAZMJENU / EKONOMIST ZA MEĐUN...	1	0
	245203	SLIKAR GRAFIČAR / SLIKAR GRAFIČAR	1	0
		Ukupno za zanimanje:	11	6
		Ukupno:	363	172

**PREGLED BROJA ZAPOSLENIH OSOBA SA EVIDENCIJE PO
DJELATNOSTIMA U MJESECU SRPNJU 2012. GODINE**

REVIEW OF A NUMBER OF EMPLOYED PERSONS FROM THE REGISTER BY ACTIVITIES IN JULY 2012.

PODRUŽNICA Branch office	Ukupno Žene TOTAL		DJELATNOSTI ACTIVITIES																		
	Women	Neod.	A	B	C	D	E	F	G	H	I	J	K	L	M	N	O	P	Q	00	
ČAPLJINA	38	27	21	4	0	0	3	2	0	6	2	2	0	0	0	0	2	2	0	0	15
ČITLUK	18	11	7	0	0	0	1	0	0	9	0	0	0	0	0	0	1	0	0	0	7
JABLANICA	20	5	12	0	0	0	8	0	5	1	2	0	0	0	1	0	1	0	0	0	2
KONJIC	33	14	2	0	0	0	8	0	2	10	0	0	0	0	1	0	1	1	0	0	10
MOSTAR	188	90	59	4	0	0	10	1	16	47	25	12	0	5	9	0	13	4	0	0	42
NEUM	22	10	0	0	0	0	2	0	1	5	10	0	0	0	3	0	0	0	0	0	1
PROZOR-	30	10	3	0	0	0	4	1	14	0	3	1	1	1	1	0	0	3	0	0	1
RAVNO	1	0	0	0	0	0	0	0	0	0	0	0	0	0	0	0	0	0	0	0	1
STOLAC	13	5	3	0	0	0	3	0	0	3	1	2	0	0	0	0	0	0	0	0	4
UKUPNO TOTAL	363	172	107	8	0	0	39	4	38	81	43	17	1	6	15	0	17	11	0	0	83

Legenda:

A - Poljoprivreda, lov i šumarstvo
 B - Ribarstvo
 C - Rudarstvo
 D - Prerađivačka industrija
 E - Opskrba električnom energijom, plinom i vodom
 F - Građevinarstvo
 G - Trgovina
 H - Ugostiteljstvo
 I - Prijevoz, skladištenje i veze
 J - Financijsko posredovanje
 K - Posredovanje nekretninama, iznajmljivanje i poslovne usluge
 L - Javna uprava i obrana
 M - Obrazovanje
 N - Zdravstvena i socijalna skrb
 O - Ostale javne javne, društvene, socijalne i osobne uslužne djelatnosti
 P - Privatna kućanstva sa zaposlenim osobljem
 Q - Eksteritorijalne organizacije i tijela
 00 - Neraspoređeno po djelatnostima SKD

Legend :

A - Agriculture and forestry
 B - Fishing
 C - Mining
 D - manufacturing industry
 E - electricity, gas and water supply
 F - construction
 G - trade
 H - catering
 I - transport, storage and communication
 J - financial intermediation
 K - real estate, renting and business service
 L - public administration and defence
 M - education
 N - health and social care
 O - other public, social services
 P - privat households with employes
 Q - exterritorial organisations
 00 - undisposed by activities

TABELA 18. – TABLE 18.

**PREGLED BROJA PRESTANAKA RADNOG ODNOSA U MJESECU
SRPNJU 2012. GODINE - PO STUPNJU STRUČNOG OBRAZOVANJA -**

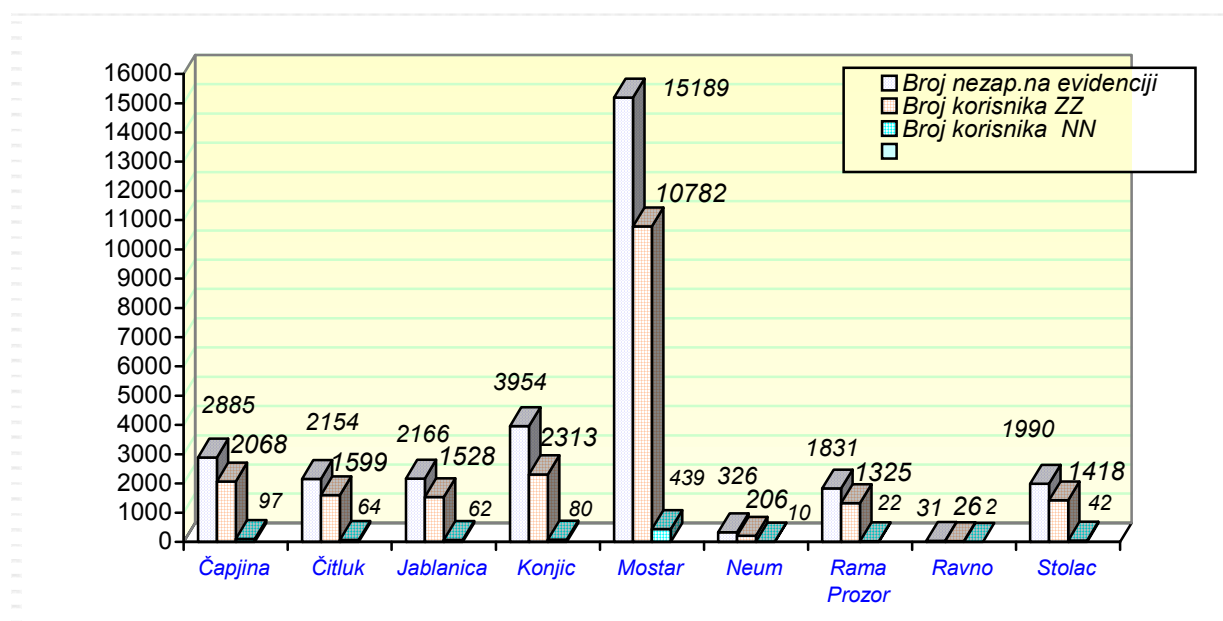
**REVIEW OF A NUMBER OF EMPLOYMENT CESSATION IN JULY 2012.
- BY THE LEVEL OF EDUCATION**

PODRUŽNICA BRANCH OFFICE	Ukupno Total Žena Women	PO STUPNJU STRUČNOG OBRAZOVANJA LEVEL OF EDUCATION									
		1	2	3	4	5	61	62	71	72	8
		ČAPLJINA	63	4	0	6	14	3	4	1	23
	40	2	0	2	9	3	4	0	14	6	0
ČITLUK	58	4	0	6	7	0	2	1	30	8	0
	38	2	0	2	5	0	1	0	22	6	0
JABLANICA	23	2	0	7	7	0	0	0	7	0	0
	7	1	0	1	1	0	0	0	4	0	0
KONJIC	85	11	0	13	20	0	7	0	32	2	0
	55	7	0	7	17	0	4	0	20	0	0
MOSTAR	332	14	1	51	88	1	23	4	129	21	0
	236	8	1	23	61	0	18	3	103	19	0
NEUM	7	0	0	1	1	0	1	0	4	0	0
	4	0	0	0	1	0	1	0	2	0	0
PROZOR –RAMA	31	3	0	5	3	1	5	0	9	5	0
	21	2	0	1	1	1	5	0	7	4	0
RAVNO	0	0	0	0	0	0	0	0	0	0	0
	0	0	0	0	0	0	0	0	0	0	0
STOLAC	32	0	0	5	6	0	5	0	14	2	0
	22	0	0	1	4	0	5	0	11	1	0
UKUPNO TOTAL	631	38	1	94	146	5	47	6	248	46	0
ŽENA WOMEN	423	22	1	37	99	4	38	3	183	36	0

**PREGLED BROJA KORISNIKA ZDRAVSTVENE ZAŠTITE I NOVČANE
NAKNADE NA EVIDENCIJI ZAVODA NA DAN 31.07. 2012. GODINE**

**REVIEW OF A NUMBER OF HEALTH CARE AND PECUNIARY AID USERS IN THE REGISTER ON
THE 31.07. 2012.**

PODRUŽNICA BRANCH OFFICE	BROJ NEZAPOSLENIH OSOBA NA DAN 31.07.2012. No. of unemployed persons on the 31.07.2012.	BROJ KORISNIKA ZDRAVSTVENE ZAŠTITE NO. OF HEALTH CARE USERS	BROJ KORISNIKA NOVČANE NAKNADE NO. OF PECUNIARY AID USERS
ČAPLJINA	2885	2068	97
ČITLUK	2154	1599	64
JABLANICA	2166	1528	62
KONJIC	3954	2313	80
MOSTAR	15189	10782	439
NEUM	326	206	10
PROZOR-RAMA	1831	1325	22
RAVNO	31	26	2
STOLAC	1990	1418	42
UKUPNO TOTAL	30526	21265	818




GRAFIKON - 7
BROJ KORISNIKA ZDRAVSTVENE ZAŠTITE I NOVČANE NAKNADE
CHART - 7
THE NUMBER OF HEALTH CARE AND PECUNIARY AID USERS

**PREGLED BROJA KORISNIKA ZDRAVSTVENE ZAŠTITE NA EVIDENCIJI
ZAVODA NA DAN 31.07. 2012. GODINE PO STUPNJU STRUČNE SPREME**

REVIEW OF A NUMBER OF HEALTH CARE USERS IN THE REGISTER ON THE 31.07.2012.

PODRUŽNICA BRANCH OFFICE	Ukupno Total Žena Women	PO STUPNJU STRUČNOG OBRAZOVANJA LEVEL OF EDUCATION									
		1	2	3	4	5	61	62	71	72	8
		ČAPLJINA	2068	338	42	841	620	11	70	20	87
	1069	170	22	386	340	1	55	17	51	27	0
ČITLUK	1599	143	10	718	517	0	46	16	98	50	1
	851	79	4	328	282	0	36	11	71	39	1
JABLANICA	1528	291	42	633	399	8	22	16	112	5	0
	648	161	19	183	202	0	13	5	62	3	0
KONJIC	2313	731	19	818	550	4	29	20	136	6	0
	998	255	7	342	284	0	17	10	82	1	0
MOSTAR	10782	1797	205	3823	3321	82	308	93	982	171	0
	5209	888	107	1338	1783	5	204	58	707	119	0
NEUM	206	27	3	90	58	0	6	4	9	9	0
	104	13	2	46	24	0	6	2	3	8	0
PROZOR -RAMA	1325	416	20	518	257	1	31	14	54	14	0
	640	174	4	237	151	1	23	11	31	8	0
RAVNO	26	7	0	10	7	0	0	0	2	0	0
	10	2	0	3	4	0	0	0	1	0	0
STOLAC	1418	349	11	581	344	5	29	5	77	17	0
	698	198	6	211	194	0	27	3	45	14	0
UKUPNO TOTAL	21265	4099	352	8032	6073	111	541	188	1557	311	1
ŽENA WOMEN	10227	1940	171	3074	3264	7	381	117	1053	219	1

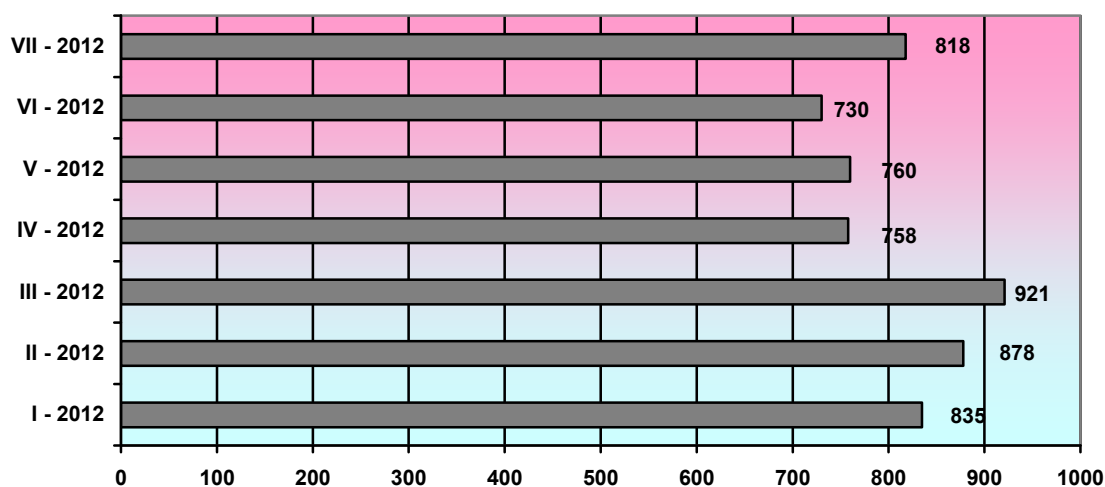


GRAFIKON - 8
BROJ KORISNIKA ZDRAVSTVENE ZAŠTITE PO MJESECIMA
CHART - 8
THE NUMBER OF HEALTH CARE USERS BY MONTHS

**PREGLED BROJA KORISNIKA NOVČANE NAKNADE I DRUGIH PRAVA PO
OPĆINAMA NA DAN 31.07.2012. . GODINE**

**REVIEW OF A NUMBER OF PECUNIARY AID USERS AND OTHER PRIVILEGE BY
MUNICIPALITIES ON THE 31.07.2012.**

Podružnica Branch office	Ukupno TOTAL Žena Women	KORIŠTENA PRAVA – USED PRIVILEGES					
		Novcana naknada iz RO	Novcana naknada iz inozemstva	Novcana naknada za razvojacene branitelje	Produljena novcana naknada	MIO	Osiguranje u sluc.nesrece na poslu i profesionalno oboljenje
ČAPLJINA	2885	97	0	0	0	0	0
	1509	48	0	0	0	0	0
ČITLUK	2154	64	0	0	0	0	0
	1174	32	0	0	0	0	0
JABLANICA	2166	62	0	0	0	0	0
	1019	17	0	0	0	0	0
KONJIC	3954	79	0	0	1	0	0
	1935	35	0	0	1	0	0
MOSTAR	15189	439	0	0	0	0	0
	8156	221	0	0	0	0	0
NEUM	326	10	0	0	0	0	0
	159	9	0	0	0	0	0
PROZOR- RAMA	1831	22	0	0	0	0	0
	920	6	0	0	0	0	0
RAVNO	31	2	0	0	0	0	0
	13	2	0	0	0	0	0
STOLAC	1990	42	0	0	0	0	0
	1028	29	0	0	0	0	0
UKUPNO TOTAL	30526	817	0	0	1	0	0
	15913	399	0	0	1	0	0



GRAFIKON – 9
BROJ KORISNIKA NOVČANE NAKNADE PO MJESECIMA
CHART – 9
THE NUMBER OF PECUNIARY AID USERS BY MONTHS

TABELA 22. – TABLE 22.

**PREGLED BROJA RAZVOJAČENIH BRANITELJA, ČLANOVA OBITELJI
POGINULIH I NESTALIH BRANITELJA I DR.
NA DAN 31.07. 2012. GODINE**

**REVIEW OF A NUMBER OF DEMILITARIZE SOLDIERS, FAMILY MEMBERS OF FALLEN AND
MISSING SOLDIERS ETC. ON THE 31.07. 2012.**

PODRUŽNICA Branch office	RAZVOJACENI BRANITELJI	CLANOVI OBITELJI MEMBERS OF FAMILY		UKUPNO INVALIDA	Od toga: RATNI VOJNI INVALIDI	OSOBE SA FAKTOROM OTEŽANE ZAPOŠLJIVOSTI AGGRAVATING EMPLOYMENT PERSONS
	DEMILITARIZE SOLDIERS	Poginulog	Nestalog	TOTAL INVALIDS	OUT OF THAT : MILITARY INVALIDS	
	TOTAL/WOMEN	Fallen	Missing			
ČAPLJINA	508	10	22	37	15	7
	81	4	13	7	0	0
ČITLUK	490	0	0	13	0	5
	213	0	0	3	0	1
JABLANICA	388	41	56	35	8	3
	40	14	27	11	1	0
KONJIC	1046	32	14	49	36	1
	109	18	7	3	0	0
MOSTAR	2485	412	242	470	113	226
	346	239	144	162	5	88
NEUM	48	1	0	4	0	1
	2	1	0	1	0	1
PROZOR- RAMA	375	10	7	38	19	45
	32	4	2	8	0	16
RAVNO	7	0	0	2	0	1
	1	0	0	0	0	0
STOLAC	414	10	23	17	3	9
	35	4	14	6	0	4
UKUPNO TOTAL	5761	516	364	665	194	298
ŽENA WOMEN	859	284	207	201	6	110

OBJAŠNJENJE ZNAKOVA I POJMOVA :

1. **NEZAPOSLENE OSOBE** su osobe bez zaposlenja , sposobna za rad , aktivno traže posao , starosne dobi od 15 do 65 godina evidentirane u službama za zapošljavanje
2. **OSOBE KOJE PRVI PUT TRAZE ZAPOSLENJE** su nezaposlene osobe evidentirane u službama za zapošljavanje , a koje prije nisu bile u radnom odnosu.
3. **NEZAPOSLENE OSOBE ZBOG PRESTANKA RADA ORGANIZACIJA I POSLODAVACA** su osobe koje su evidentirane u službama za zapošljavanje , a ostale su bez posla zbog prestanka obavljanja djelatnosti poslodavaca.
4. **KORISNICI NOVČANE NAKNADE** su nezaposlene osobe koje su prijavljene na evidenciju nezaposlenih a koje su prema odredbama Zakona ostvarile ovo pravo.
5. **ZAPOSLENI S EVIDENCIJE SLUŽBE ZA ZAPOSŁJAVANJE** su osobe koje su se zaposlile u zemlji i inozemstvu tijekom izvještajnog mjeseca, a bile su u evidenciji nezaposlenih .
6. **BRISANI IZ EVIDENCIJE** su nezaposlene osobe koje se brišu iz evidencije nezaposlenih prema odredbama Zakona
7. **POTREBE ZA RADNICIMA** predstavljaju broj slobodnih radnih mjesta koje poslodavci prijavljuju tijekom izvještajnog mjeseca .

ZNAKOVI :

- 0 Nema pojave
- ... Ne raspolaže se podacima
- * Napomena ispod teksta
- () Procjena podatka

KVALIFIKACIJSKA STRUKTURA :

STUPANJ STRUČNOG OBRAZOVANJA I	STUPANJ STRUČNOG OBRAZOVANJA II
1	NKV - Nekvalificirani radnik NSS - Niža stručna sprema
2	PKV - Polukvalificirani radnik
3	KV - Kvalificirani radnik
4	SSS - Srednja stručna sprema
5	VKV - Visoko kvalificirani radnik
61 , 62	VŠS - Viša stručna sprema
71 ,72 , 8	VSS - Visoka stručna sprema

EXPLANATION OF SYMBOLS AND NOTIONS :

1. **UNEMPLOYED PERSONS** are persons without employment, capable for work, actively seeking for a job, 15 – 60 years of age, registered in the services for employment (Labor services).
2. **PERSONS WHO ARE LOOKING FOR A JOB FOR THE FIRST TIME** are persons registered in the services for employment, and they have not been employed previously.
3. **UNEMPLOYED PERSONS BECAUSE OF WORK SUSPENSION OF ORGANIZATIONS OR EMPLOYERS** are persons registered in the services for employment (Labour services), but who stayed without a job because of employers work suspension.
4. **PECUNIARY AID USERS** are unemployed persons registered in the Register of unemployed who has realized this privilege through legislate regulations.
5. **EMPLOYED FROM THE REGISTER OF SERVICE FOR EMPLOYMENT (LABOUR SERVICE)** are persons employed in our country or abroad during the reported month, who have been in the Register of unemployed.
6. **REQUIRIES FOR WORKERS** present the number of free work places which employers registered during reported month.
7. **REALIZED REGISTRATIONS ABOUT REQUIRIES FOR WORKERS** present employers information about employing during reported month and give information about really realized registered requiries for workers .

SIGNS – SYMBOLS:

- 0 without occurrence
- ... unavailable datas
- * comment below text
- () data evaluation

QUALIFICATION STRUCTURE :

LEVEL OF EDUCATION I	LEVEL OF EDUCATION II
1	NQ - non-qualified worker LSE - lower school education
2	HQ - half-qualified worker
3	QW - qualified worker
4	SSE - secondary school educat.
5	HQW - highly qualified worker
61 , 62	HSE - high school education
71 ,72 , 8	FE - faculty education