

STATISTIČKI BILTEN
Z A S V I B A N J 2012.

STATISTICAL BULLETIN
F O R M A Y 2012.

UVODNE NAPOMENE

- TABELA 1. - Zaposlenost po djelatnostima u Hercegovačko-Neretvanskoj županiji/kantonu.....
- TABELA 2. - Zaposlenost po općinama.....
- TABELA 3. - Pregled stanja i fluktuacije nezaposlenih osoba tijekom mjeseca svibnju 2012. godine
GRAFIKON-1.....
- TABELA 4. - Pregled broja novoprijavljenih osoba na evidenciji u mjesecu svibnju 2012. godine - po stupnju stručnog obrazovanja
GRAFIKON-2
- TABELA 5. - Pregled broja nezaposlenih osoba na evidenciji na dan 31.05. 2012. godine - po stupnju stručnog obrazovanja i spolu.....
- TABELA 6. - Pregled broja nezaposlenih osoba na evidenciji na dan 31.05. 2012. godine - po stupnju stručnog obrazovanja
GRAFIKON - 3
- TABELA 7. - Pregled broja nezaposlenih osoba po dužini čekanja na zaposlenje, po stupnju stručnog obrazovanja i spolu na dan 31.05. 2012. godine
- TABELA 8. - Pregled broja nezaposlenih osoba po godinama starosti, po stupnju stručne obrazovanja i spolu na dan 31.05. 2012.
- TABELA 9. - Pregled broja nezaposlenih osoba po godinama starosti, dužini čekanja na zaposlenje i spolu na dan 31.05.2012.
- TABELA 10. - Pregled broja nezaposlenih osoba na evidenciji na dan 31.05.2012. godine – nezaposlene osobe bez radnog iskustva po stupnju stručnog obrazovanja
- TABELA 11. - Pregled broja nezaposlenih osoba na evidenciji po najbrojnim zanimanjima na dan 31.05.2012. godine

PREFACE NOTE

- Table 1. – Employment by activities (Herzegovina-Neretva Canton)
- Table 2. – Employment by municipalities
- Table 3. – Review of the condition and fluctuation
of unemployed during May 2012.
CHART – 1
- Table 4. – Review of a number of newly-registered persons
in the Register in May 2012. – by the level of education
CHART – 2
- Table 5. – Review of a number of unemployed in the Register
on the 31.05.2012. – by the level of education and gender
- Table 6. – Unemployed persons in the Register on the 31.05.2012.
– by the level of education
CHART – 3
- Table 7. - Review of the unemployed persons by time span for job
- by the level of education on the 31.05.2012.....
- Table 8. - Review of the unemployed persons by age and the level of
Education on the 31.05.2012.....
- Table 9. - Review of the unemployed persons by age, time span for job
and gender on the 31.05.2012.....
- Table 10. – Review of the unemployed persons in the Register on the
31.05.2012. – unemployed persons without a work
experience by the level of education
- Table 11. – Review of a number of unemployed persons in the
Register by the most numerous professions on the 31.05.2012.

- TABELA 12. - Pregled broja ukupno brisanih osoba sa evidencije po stupnju stručnog obrazovanja i spolu u mjesecu svibnju 2012. godine
GRAFIKON – 4

- TABELA 13. - Pregled broja ukupno bisanih sa evidencije u mjesecu svibnju 2012. godine - po razlozima prestanka vođenja evidencije

- TABELA 14. - Pregled slobodnih radnih mjesta u mjesecu svibnju 2012. godine - po stupnju stručnog obrazovanja
GRAFIKON- 5.....

- TABELA 15. - Pregled broja osoba koje su se zaposlile sa evidencije u mjesecu svibnju 2012. godine - po stupnju stručnog obrazovanja i spolu
GRAFIKON - 6

- TABELA 16. - Pregled broja zaposlenih osoba sa evidencije po najbrojnim zanimanjima u mjesecu svibnju 2012. godine

- TABELA 17. - Pregled broja zaposlenih osoba sa evidencije po djelatnostima u mjesecu svibnju 2012. godine

- TABELA 18. - Pregled broja prestanaka radnog odnosa u mjesecu svibnju 2012. godine – po stupnju stručnog obrazovanja

- TABELA 19. - Pregled broja korisnika zdravstvene zaštite i novčane naknade na evidenciji na dan 31.05. 2012.godine
GRAFIKON – 7.....

- TABELA 20. - Pregled broja korisnika zdravstvene zaštite na evidenciji na dan 31.05. 2012. godine - po stupnju stručnog obrazovanja i spolu
GRAFIKON – 8.....

- TABELA 21. - Pregled broja korisnika novčane naknade i drugih prava, po općinama na dan 31.05. 2012. godine
GRAFIKON – 9.....

- TABELA 22. - Pregled broja razvojačenih branitelja ,članova obitelji poginulih ili nestalih branitelja domovinskog rata i dr. na dan 31.05. 2012. godine.....

- Table 12. - Review of a total number of erased persons by the level of education and gender in May 2012.
CHART – 4

- Table 13. - Review of a number of erased persons in May 2012. by reasons of erasing from the Register

- Table 14. – Review of a free work places in May 2012. by the level of education
CHART – 5

- Table 15. – Review of a number of employed persons from the Register in May 2012. – by the level of education and gender
CHART – 6

- Table 16. - Review of a number of employed persons from the Register by the most numerous professions in May 2012.....

- Table 17. - Review of a number of employed persons from the Register by activities in May 2012.....

- Table 18. – Review of a number of employment cessation in May 2012. by the level of education.....

- Table 19. – Review of a number of health care and pecuniary aid users in the Register on the 31.05. 2012.
CHART – 7

- Table 20. – Review of a number of health care users in the Register on the 31.05. 2012. by the level of education and gender
CHART – 8

- Table 21. – Review of a number of pecuniary aid users and other Privilege by municipalities in the Register on the 31.05. 2012.
CHART – 9

- Table 22. – Review of a number of demilitarize soldiers, family members of fallen and missing soldiers etc. on the 31.05. 2012.

NEZAPOSLENOST I ZAPOSŁJAVANJE U SVIBNJU 2012 . GODINE

Koncem svibnja 2012. godine na evidenciji SluŹbe za zapošljavanje Hercegovačko-Neretvanske Źupanije/kantona bilo je evidentirano 29.751 nezaposlena osoba, Źto je u usporedbi sa prosječnom nezaposlenošću u 2011. godine više za 0,3 % , a u odnosu na prošli mjesec manje za 0,8 %.

Gledano po općinama najveći broj registriranih nezaposlenih osoba nalazi se u općini Mostar (14.870 ili 50,0 %), zatim u općini Konjic (3.811 ili 12,8 %), slijedi Čapljina (2.815 ili 9,5 %), Jablanica (2.094 ili 7,0 %) , Čitluk (2.082 ili 7,0 %), Stolac (1.912 ili 6,4 %), Prozor – Rama (1.776 ili 6,0 %), Neum (359 ili 1,2 %) i općina Ravno sa 32 nezaposlene osobe na evidenciji .

U kvalifikacijskoj strukturi nezaposlenih osoba najveći broj čine osobe u trećem stupnju stručnog obrazovanja 11.031, Źto predstavlja udio od 37,1 % , zatim slijedi četvrti stupanj sa 8.391 osoba ili 28,2 % , prvi stupanj 6.675 ili 22,4 % , stupanj 71 1.717 ili 5,8 % , stupanj 61 723 ili 2,4 % , drugi stupanj 530 ili 1,8 % , stupanj 72 sa 303 osoba ili 1,0 % , stupanj 62 sa 242 osoba ili 0,8% , peti stupanj 138 ili 0,5 % i 1 doktor znanosti .

Od ukupnog broja osoba koje traŹe zaposlenje koncem svibnja 2012. godine bilo je 15.417 Źena, Źto čini 51,8 % .

U ukupnom broju na posao čeka do 1 godine dana 6.605 osoba ili 22,2 % , a preko 9 godina čeka njih 5.637 ili 18,9 % . Na evidenciji nezaposlenih mlade osobe do 30 godina starosti čine 30,4 % (9.069 osoba),a svaka četvrta osoba na evidenciji je stara preko 50 godina (6.845 osoba ili 23,0%).

Nezaposlenih osoba koji traŹe prvo zaposlenje je bilo 12.091 , Źto od ukupnog broja predstavlja 40,6 % . Broj Źena koje prvi put traŹe zaposlenje iznosi 6.560 ili 22,0 % od ukupnog broja nezaposlenih osoba .

Najviše nezaposlenih osoba na dan 31.05. 2012. godine po pojedinim stupnjevima stručnog obrazovanja ima u sljedećim zanimanjima :

1, 2 STUPANJ STRUČNOG OBRAZOVANJA :

• radnici za jednostavne poslove	6679
• daktilograf	95
• radnik u tekstilnoj proizvodnji	55
• kuhinjski pomoćnik	50
• pomoćni zidar	28
• pomoćni cvjećar	20
• moler	19
• krojač	19
• Źivač	14
• itd.		

UNEMPLOYMENT AND EMPLOYMENT IN MAY 2012.

At the end of May 2012. there were 29.751 unemployed persons in the Register of Service for employment (Labour Service) at H-N Canton. In comparison with the average unemployment in 2011. the number of unemployed has grown for 0,3 %, and in comparison with last month is less for 0,8 %.

Mostar municipality has the biggest number of registered unemployed persons (14.870 or 50 %), after that Konjic municipality (3.811 or 12,8 %), followed by Čapljina (2.815 or 9,5 %), Jablanica (2.094 or 7 %), Čitluk (2.082 or 7 %), Stolac (1.912 or 6,4 %), Prozor - Rama (1.776 or 6 %), Neum (359 or 1,2 %) and municipality Ravno with 32 unemployed persons in the Register.

In the qualification structure of unemployed persons the biggest number makes **3. level of education** 11.031, what presents a portion of 37,1 %, followed by **4. level of education** with 8.391 persons or 28,2 %, **1. level of education** with 6.675 or 22,4 %, **7₁. level of education** with 1.717 or 5,8 %, **6₁. level of education** with 723 or 2,4 %, **2. level of education** with 530 or 1,8%, **7₂. level of education** with 303 or 1 %, **6₂. level of education** with 242 or 0,8 % . , **5. level of education** with 138 or 0,5 % and one doctor of science.

At the end of May 2012., there were 15.417 women what makes 51,8 % out of total number of persons were looking for a job.

In a total number of unemployed on job wait : till one year 6.605 or 22,2 % and over nine years 5.637 or 18,9 % persons. In the register young persons till 30 years of age make 30,4 % (9.069 persons), and every fourth person in the register is older than 50 years of age (6.845 or 23 %).

There were 12.091 persons who were looking for a job for a first time, what makes 40,6 % out of total number. The number of women who were looking for job for the first time, was 6.560 or 22 % from the total number of unemployed persons.

The biggest number of the persons without employment, by the single levels of education, on the 31.05.2012. was in next professions :

1. & 2. LEVEL OF EDUCATION :

• workers without profession	6.679
• typist	95
• textile garment worker	55
• cook assistant	50
• mason assistant	28
• assistant of florist	20
• dyer assistant	19
• garment sewer	19
• carpenter worker	14
• etc.	

3,5 STUPANJ STRUČNOG OBRAZOVANJA :

• prodavač	2084
• automehaničar	829
• bravar	801
• frizer za žene	758
• konobar	561
• kuhar	508
• kovinotokar	448
• vozač teretnog vozila	436
• itd.		

4 STUPANJ STRUČNOG OBRAZOVANJA :

• ekonomski tehničar	1448
• maturant gimnazije	1335
• strojarski tehničar	715
• medicinski tehničar	400
• tehničar cestovnog prometa	397
• poljoprivredni tehničar	348
• turistički animator	335
• elektrotehničar	320
• itd.		

61, 62 STUPANJ STRUČNOG OBRAZOVANJA :

• ekonomski službenik	191
• pravnik	107
• učitelj predškolske djece	86
• razredni učitelj	73
• socijalni radnik	32
• informatičar	25
• nastavnik povijesti	25
• itd.		

71, 72, 8 STUPANJ STRUČNOG OBRAZOVANJA :

• pravnik	380
• ekonomist	244
• inženjer agronom	133
• profesor engleskog jezika	92
• ekonomist za financije	87
• novinar	78
• profesor hrvatskog jezika	72
• pedagog	72
• strojarski inženjer	50
• inženjer računarstva	48
• psiholog	48
• profesor tjelesne i zdravstvene kulture	34
• profesor njemačkog jezika	34
• itd.		

3. & 5. LEVEL OF EDUCATION :

• salesman	2084
• car mechanic	829
• locksmith	801
• ladies hairdresser	758
• waiter	561
• cook	508
• lathe operator	448
• driver	436
• etc.		

4. LEVEL OF EDUCATION :

• economy technician	1448
• gymnasium graduate	1335
• machine technician	715
• medicine technician	400
• roadtraffic technician	397
• agronomy technician	348
• tourist technician	335
• electro-technician	320
• etc.		

61. & 62. LEVEL OF EDUCATION :

• economist	191
• lawyer	107
• pre-school teacher	86
• class teacher	73
• social worker	32
• informatician	25
• teacher of history	25
• etc.		

71., 72. & 8 LEVEL OF EDUCATION :

• lawyer	380
• economist	244
• agriculture engineer	133
• english language professor	92
• economist (financial)	87
• journalist	78
• professor of Croatian language	72
• pedagogist	72
• mechanical engineer	50
• computer engineer	48
• psychologist	48
• professor of physical and health culture	34
• professor of german language	34
• etc.		

U ovom mjesecu evidentirano je 435 novoprijavljenih osoba . Istodobno su zbog zaposlenja brisane 524 osobe , a po raznim drugim osnovama (promjena stupnja stručnog obrazovanja, neredovito javljanje , stjecanje uvjeta za mirovinu , preseljenje , uključenje u redovito školovanje , smrt , ostvarenje prihoda iznad četvrtine prosječne mjesečne plaće u FBiH iz prethodne godine, itd.) brisane su sa evidencije još 152 osobe .

Od ukupnog broja novoprijavljenih osoba njih 294 su se javili na evidenciju zbog prestanka radnog odnosa .

Koncem svibnja zdravstvenu zaštitu putem Službe za zapošljavanje koristilo je 20.839 nezaposlenih osoba ili 70,0 % .To znači da na svake tri osobe evidentirane kod Službe za zapošljavanje dvije su istodobno i korisnici zdravstvene zaštite .

Promatrano po općinama najveći udio korisnika zdravstvene zaštite u ukupnom broju nezaposlenih ima Ravno 81,3 % , Prozor – Rama 75,0 % , Čitluk 73,4 % , Čapljina 72,1 % , Stolac 72,1 % , Jablanica 71,0 % , Mostar 71,0 % , Neum 64,1 % i Konjic 59,5 % .

Koncem mjeseca evidentirano je i 760 korisnika novčane naknade što je u odnosu na prošli mjesec više za 0,3 % .Od ukupnog broja 55,0 % korisnika novčane naknade otpada na Mostar, na Konjic 10,7 % , na Čapljinu 10,1 % , na Čitluk 9,1 % , na Jablanicu 7,2 % , itd.

U ovom mjesecu tri osobe sa evidencije nezaposlenih su stekle pravo na dokup staža do tri godine za odlazak u mirovinu .

Na evidenciji je bilo ukupno 5.832 razvojačenih branitelja (svaki peti na evidenciji) , kao i 868 članova obitelji poginulih i nestalih branitelja. Broj razvojačenih branitelja je za 0,5 % manji nego prošlog mjeseca.

U ukupnom broju nezaposlenih osoba koncem svibnja nalazi se i 203 ratna vojna invalida, 305 osoba sa faktorom otežane zapošljivosti , kao i 467 ostalih invalida .

U svibnju su poduzeća putem Službe za zapošljavanje iskazala potrebu za 21 djelatnikom. Tijekom ovog mjeseca 524 osobe sa evidencije nezaposlenih su zasnovale radni odnos .

Najbrojnija zanimanja u kojima su se osobe zaposlile su : radnik za jednostavne poslove 40, maturant gimnazije 34, prodavač 33, ekonomski tehničar 24, automehaničar 15, strojarski tehničar 15, kuhar 13, konobar 12, bravar 12, vozač teretnog vozila 10, ekonomist 10, krojač ženske odjeće 9, medicinski tehničar 9, službenik u knjigovodstvu 9, turistički animator 8, elektrotehničar 8, tkač 7, poljoprivredni tehničar 7, tehničar cestovnog prometa 7, kovinotokar 6, ekonomist za financije 6, pravnik 6, šivač tekstila 5, frizer za žene 5, elektromehaničar 5, tekstilni tehničar 5, itd.

Najviše osoba se zaposlilo u trgovini, prerađivačkoj industriji, ugostiteljstvu, građevinarstvu, zdravstvenoj i socijalnoj skrbi, posredovanju nekretninama, prijevozu, skladištenju i vezama, obrazovanju, ostalim uslužnim djelatnostima , itd.

Uz prethodnu suglasnost Federalnog zavoda za zapošljavanje tijekom izvještajnog mjeseca izdano je 5 radnih dozvola strancima .

Prema podacima Federalnog zavoda za statistiku , dobivenih od organizacija – poslodavaca , u veljači 2012.godine u Hercegovačko – Neretvanskoj županiji / kantonu bilo je zaposleno 44.672 radnika .

U privredi je radilo 25.552 djelatnika ili 57,2 % , a u neprivredi 19.120 ili 42,8 % .

Broj zaposlenih u veljači 2012. u odnosu na prosjek 2011. godine veći je za 505 radnika ili za 1,1%, a u odnosu na siječanj 2012. godine manji je za 61 radnikom ili za 0,1%.

In the observed month there were 435 newly-registered persons evidenced. At the same time because of employment 524 persons were erased, also by other different reasons (changing the level of education, irregular advising, gaining a conditions for pension, removal, income over a quarter of monthly salary in F BiH, death, etc.) 152 persons were erased from the Register.

Out of a total number of newly reported 294 persons reported themselves because of work ceasing.

At the end of May through the Service for employment (Labour Service), health care was using 20.839 unemployed persons or 70 %. That means, that on three persons registered at the Service, two of them are at the same time users of health care .

Observed by municipality the biggest portion of health care users in a total number of unemployed has Ravno 81,3 % , followed by Prozor-Rama 75 % , Čitluk 73,4 % , Čapljina 72,1 % , Stolac 72,1 % , Jablanica 71 % , Mostar 71 % , Neum 64,1 % and Konjic 59,5 % .

At the end of May 760 users of pecuniary aid were evidenced and in comparison with last month has grown for 0,3 %. Out of a total number 55 % of users of pecuniary aid belong to Mostar, 10,7 % to Konjic, 10,1 % to Čapljina, 9,1 % to Čitluk and 7,2 % to Jablanica.

During this month three persons from the Register did make additional payment to the three years of pension contribution .

Total number of the demilitarize soldiers in the Register was 5832 (every fifth in the Register), as well as 868 family members of fallen and missing soldiers (defenders). The number of demilitarize soldiers is less for 0,5 % in comparison with last month .

In a total number of unemployed persons at the end of May there were 203 disabled war veterans, 305 persons with aggravating employment factor and 467 other invalids .

In May companies (firms) shown need for 21 workers. During this month 524 persons from the Register were employed .

During this month the most numerous employed professions were : workers for simple jobs 40, gymnasium graduated 34, salesman 33, economy technician 24, car mechanic 15, machine technician 15, cook 13, waiter 12, locksmith 12, driver 10, economist 10, tailor 9, medicine technician 9, account clerk 9, touristic animator 8, electro technician 8, weaver 7, agronomy technician 7, road traffic technician 7, lathe operator 6, financial economist 6, lawyer 6, textile sewer 5, ladies hairdresser 5, electromechanics 5, textile technician 5 etc.

The biggest number was employed in commerce, manufacturing industry, catering, civil engineering, health and social care, real estate, transportation, education, other services, etc.

Following agreement with Federal Labour service during reported month 5 work permits were issued to the foreigners .

Following the datas of the Federal Institute for statistics, obtained from organizations–employers, in February 2012., 44.672 workers were employed in H-N canton .

25.552 workers or 57,2 % worked in the economy, and 19.120 or 42,8 % worked in the non-economy .

The number of employed in February 2012. in a comparison with an average in 2011. has grown for the 505 workers or 1,1 %, and in comparison with January 2012. is less for the 61 workers or 0,1 % .

ZAPOSLENOST
po djelatnostima u Hercegovačko – Neretvanskom kantonu / županiju *

EMPLOYMENT by activities at the Herzegovina – Neretva Canton

DJELATNOST – ACTIVITY	BROJ ZAPOSLENIH – NO. OF EMPLOYED				
	Prosjek 2011. Average 2011.	I 2012.	II 2012.	INDEKS – INDEKS	
				II 2012.	II 2012.
				Pros-aver. 2011.	I 2012.
UKUPNO HNŽ/K – TOTAL HN CANTON	44.167	44.733	44.672	101,1	99,9
<i>A – Poljoprivreda , lov i šumarstvo Agriculture and forestry</i>	710	749	734	103,4	98,0
<i>B – Ribarstvo – Fishing</i>	91	90	90	98,9	100,0
<i>C – Rudarstvo – Mining</i>	160	160	159	99,4	99,4
<i>D – Prerađivačka industrija – Manufacturing</i>	6.050	6.244	6.198	102,4	99,3
<i>E – Opskrba električnom energijom, plinom i vodom Electricity , gas and water supply</i>	2.388	2.551	2.558	107,1	100,3
<i>F – Građevinarstvo – Construction</i>	2.550	2.669	2.664	104,5	99,8
<i>G – Trgovina – Trade</i>	8.060	7.978	7.932	98,4	99,4
<i>H – Ugoštiteljstvo – Catering</i>	1.955	1.916	1.919	98,2	100,2
<i>I – Prijevoz, skladištenje i komunikacije Transport , storage and communication</i>	3.300	3.304	3.298	99,9	99,8
<i>J – Financijsko posredovanje Financial intermediation</i>	1.391	1.465	1.464	105,2	99,9
<i>K – Poslovanje nekretninama, iznajmljivanje i poslovne usluge - Real estate , renting and business services</i>	2.568	2.631	2.691	104,8	102,3
<i>L – Javna uprava i obrana Public administration and defence</i>	4.760	4.792	4.763	100,1	99,4
<i>M – Obrazovanje – Education</i>	4.169	4.255	4.274	102,5	100,4
<i>N – Zdravstvena i socijalna skrb Health and social care</i>	3.547	3.610	3.610	101,8	100,0
<i>O – Ostale javne, društvene, socijalne i osobne uslužne djelatnosti – Other public, social services</i>	2.445	2.318	2.317	94,8	100,0
<i>P – Privatna domaćinstva sa zaposlenim osobama Privat households with employed persons</i>	2	1	1	-	100,0
<i>00 – Neraspoređeno po djelatnostima SKD</i>	21	-	-	-	-

TABELA 2. - TABLE 2.

ZAPOSLENOST PO OPĆINAMA ** - EMPLOYMENT BY MUNICIPALITIES

OPĆINA MUNICIPALITY	BROJ ZAPOSLENIH – NO. OF EMPLOYED				
	Prosjek 2011. Average 2011.	I 2012.	II 2012.	INDEKS – INDEKS	
				II 2012.	II 2012.
				Pros.-Aver. 2011.	I 2012.
UKUPNO H-N Ž – TOTAL H-N Canton	44.167	44.733	44.672	101,1	99,9
<i>ČAPLJINA</i>	3.329	3.375	3.397	102,0	100,7
<i>ČITLUK</i>	4.344	4.426	4.349	100,1	98,3
<i>JABLANICA</i>	1.608	1.598	1.604	99,8	100,4
<i>KONJIC</i>	4.249	4.340	4.284	100,8	98,7
<i>MOSTAR</i>	27.322	27.654	27.697	101,4	100,2
<i>NEUM</i>	955	941	939	98,3	99,8
<i>PROZOR-RAMA</i>	1.387	1.420	1.420	102,4	100,0
<i>RAVNO</i>	69	77	77	111,6	100,0
<i>STOLAC</i>	904	902	905	100,1	100,3

* Statistički podaci o privrednim i drugim kretanjima u Federaciji BiH po

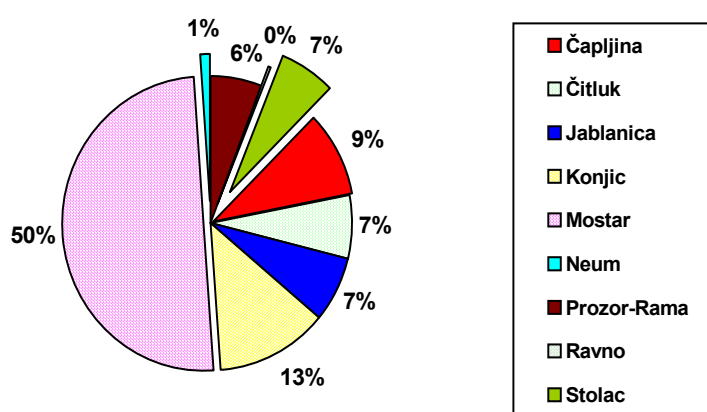
** županijama/kantonima Federalnog Zavoda za statistiku, za travanj 2012.

(* Statistic datas from the Federal Institute for statistics about economy and other movements in F BiH by Cantons, April 2012.)

**PREGLED STANJA I FLUKTUACIJE NEZAPOSLENIH OSOBA TIJEKOM
MJESECA SVIBNJA 2012. GODINE**

REVIEW OF THE STATE AND FLUCTUATION OF UNEMPLOYED PERSONS DURING MAY 2012.

PODRUŽNICA BRANCH OFFICE	Prosječan broj nezaposlenih u 2011. Average number of unemployed in 2011.	SVIBANJ 2012. GODINE – MAY 2012.					INDEKS - INDEX	
		Stanje State on 30.04. 2012.	broj novoprijavljenih no. of newly – reported	brisani zbog zaposlenja erased because employment	brisani ostali razlozi erased – otehr reasons	Stanje State 31.05. 2012.	7 : 2	7 : 3
1	2	3	4	5	6	7	8	9
ČAPLJINA	2783	2832	43	43	17	2815	101,2	99,4
ČITLUK	2121	2137	26	67	14	2082	98,2	97,4
JABLANICA	1983	2076	42	15	9	2094	105,6	100,9
KONJIC	3853	3828	53	55	15	3811	98,9	99,6
MOSTAR	14884	14993	208	254	77	14870	99,96	99,2
NEUM	345	362	5	6	2	359	104,1	99,2
PROZOR-RAMA	1704	1830	15	67	2	1776	104,2	97,1
RAVNO	33	32	0	0	0	32	97,0	100,0
STOLAC	1962	1902	43	17	16	1912	97,5	100,5
UKUPNO- TOTAL	29668	29992	435	524	152	29751	100,3	99,2

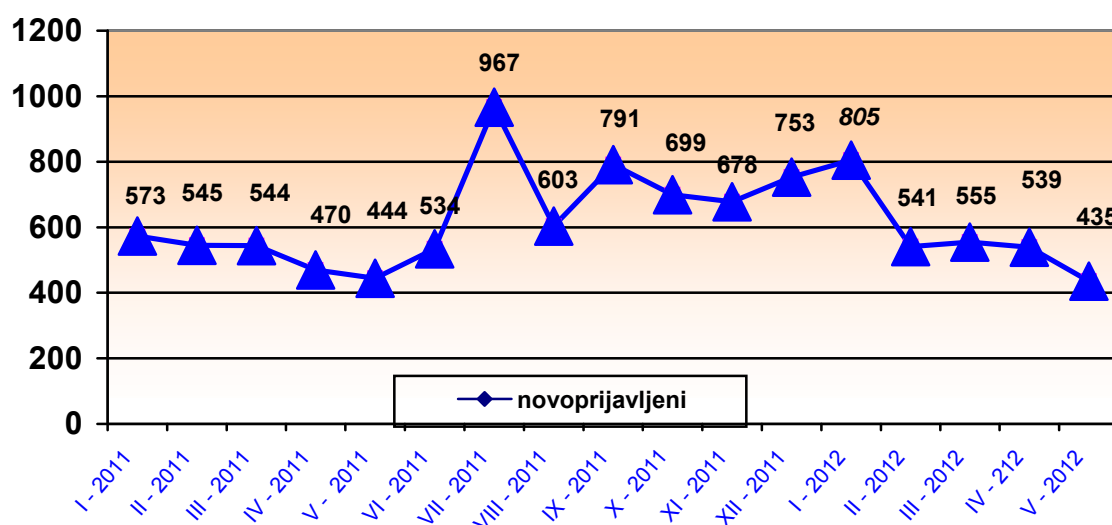


GRAFIKON -1
UČEŠĆE NEZAPOSLENIH OSOBA PO OPĆINAMA NA DAN 31.05. 2012.
CHART - 1
THE PORTION OF UNEMPLOYED PERSONS BY MUNICIPALITIES ON THE 31.05.2012.

PREGLED BROJA NOVOPRIJAVLJENIH OSOBA NA EVIDENCIJI U MJESECU SVIBNJU 2012. GODINE - PO STUPNJU STRUČNOG OBRAZOVANJA –

REVIEW OF A NUMBER OF NEWLY – REPORTED PERSONS IN THE REGISTER IN MAY 2012. - BY THE LEVEL OF EDUCATION -

PODRUŽNICA BRANCH OFFICE	Ukupno TOTAL	od toga žena Women	PO STUPNJU STRUČNOG OBRAZOVANJA LEVEL OF EDUCATION									
			1	2	3	4	5	61	62	71	72	8
			ČAPLJINA	43	26	8	0	13	15	0	1	3
ČITLUK	26	16	1	0	6	11	0	3	0	2	3	0
JABLANICA	42	16	3	3	12	12	1	0	0	11	0	0
KONJIC	53	23	20	1	16	13	0	0	0	3	0	0
MOSTAR	208	117	23	1	60	76	0	9	11	21	7	0
NEUM	5	2	1	0	1	1	0	0	1	0	1	0
PROZOR -RAMA	15	7	0	0	8	5	0	1	0	1	0	0
RAVNO	0	0	0	0	0	0	0	0	0	0	0	0
STOLAC	43	30	9	2	16	9	0	0	0	7	0	0
UKUPNO TOTAL	435	237	65	7	132	142	1	14	15	47	12	0



GRAFIKON – 2
BROJ NOVOPRIJAVLJENIH OSOBA NA EVIDENCIJI NEZAPOSLENIH PO MJESECIMA
CHART – 2
THE NUMBER OF NEWLY – REPORTED PERSONS IN THE REGISTER BY MONTHS

TABELA 5. – TABLE 5.

**PREGLED BROJA NEZAPOSLENIH OSOBA NA EVIDENCIJI NA DAN 31.05.
2012.GODINE - PO STUPNJU STRUČNOG OBRAZOVANJA I POLU -**

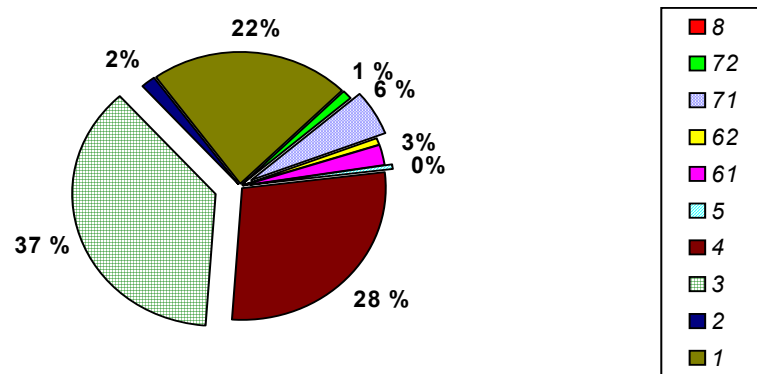
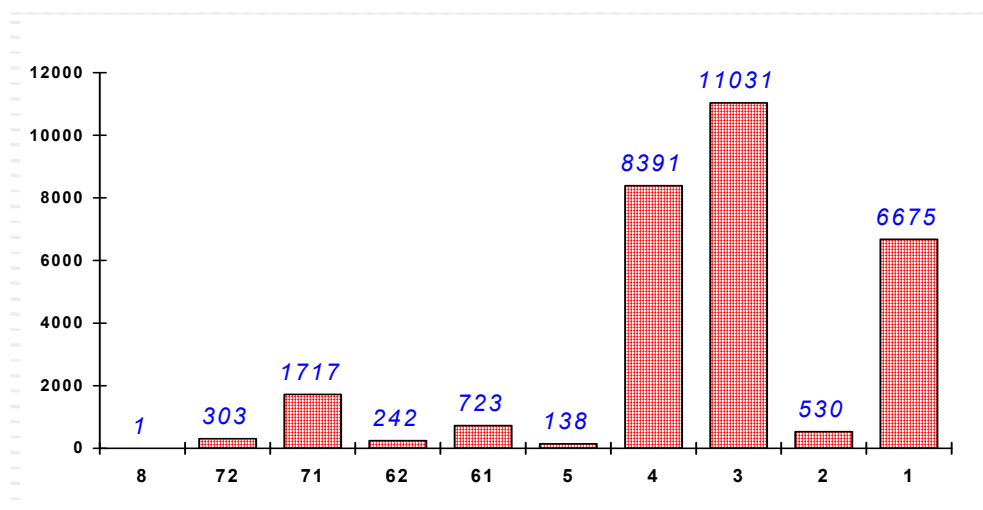
**REVIEW OF A NUMBER OF UNEMPLOYED PERSONS IN THE REGISTER ON THE 31.05.2012.
– BY THE LEVEL OF EDUCATION AND GENDER –**

PODRUŽNICA BRANCH OFFICCE	UKUPNO TOTAL		STUPANJ STRUČNOG OBRAZOVANJA LEVEL OF EDUCATION									
			1	2	3	4	5	61	62	71	72	8
			ČAPLJINA	Svega Total	2815	553	58	1114	814	16	88	30
	Žena women	1463	288	31	507	454	2	69	23	60	29	0
ČITLUK	Svega Total	2082	284	28	944	645	0	54	17	72	37	1
	Žena Women	1133	163	17	454	363	0	41	12	54	28	1
JABLANICA	Svega Total	2094	468	52	845	552	10	31	16	115	5	0
	Žena women	1001	265	23	299	320	0	19	6	66	3	0
KONJIC	Svega Total	3811	1447	28	1306	800	8	44	22	153	3	0
	Žena Women	1847	666	9	586	448	0	30	13	95	0	0
MOSTAR	Svega Total	14870	2837	311	5170	4628	96	426	122	1107	173	0
	Žena Women	7917	1680	182	2106	2661	6	293	79	793	117	0
NEUM	Svega Total	359	67	3	152	95	1	11	8	11	11	0
	Žena Women	175	26	2	76	46	0	7	5	6	7	0
PROZOR - RAMA	Svega Total	1776	512	30	721	379	2	38	21	61	12	0
	Žena Women	880	219	10	330	238	1	27	13	35	7	0
RAVNO	Svega Total	32	7	0	12	11	0	0	0	2	0	0
	Žena Women	12	2	0	3	6	0	0	0	1	0	0
STOLAC	Svega Total	1912	500	20	767	467	5	31	6	95	21	0
	Žena Women	989	297	14	297	273	0	27	4	59	18	0
UKUPNO HNK/Ž	Svega Total	29751	6675	530	11031	8391	138	723	242	1717	303	1
TOTAL HNK/Ž	Žena women	15417	3608	288	4658	4809	9	513	155	1169	209	1

**NEZAPOSLENE OSOBE NA EVIDENCIJI NA DAN 31.05. 2012.
- PO STUPNJU STRUČNOG OBRAZOVANJA -**

**UNEMPLOYED PERSONS IN THE REGISTER ON THE 31.05.2012.
- BY THE LEVEL OF EDUCATION -**

<i>Stupanj stručnog obrazovanja Level of education</i>	<i>Broj radnika No. of workers</i>	<i>Udio % Portion</i>
8	1	0,0
72	303	1,0
71	1717	5,8
62	242	0,8
61	723	2,4
5	138	0,5
4	8391	28,2
3	11031	37,1
2	530	1,8
1	6675	22,4
UKUPNO Total	29751	100,0



GRAFIKON - 3
NEZAPOSLENE OSOBE PO STUPNJU STRUČNOG OBRAZOVANJA NA DAN 31.05.2012.god.
CHART - 3
UNEMPLOYED PERSONS BY THE LEVEL OF EDUCATION ON THE 31.05.2012.

**PREGLED BROJA NEZAPOSLENIH OSOBA PO DUŽINI ČEKANJA NA
ZAPOSLENJE
- PO STUPNJU STRUČNOG OBRAZOVANJA NA DAN 31.05. 2012. GODINE**

**REVIEW OF THE UNEMPLOYED PERSONS BY TIME SPAN FOR JOB
- BY THE LEVEL OF EDUCATION ON THE 31.05.2012.**

DUŽINA ČEKANJA TIME SPAN	UKUPNO TOTAL		STUPANJ STRUČNOG OBRAZOVANJA LEVEL OF EDUCATION									
			1	2	3	4	5	61	62	71	72	8
Do 6 mjeseci <i>till 6 months</i>	<i>Svega</i> Total	3258	496	28	1010	1077	8	98	88	350	102	1
	<i>Žena</i> Women	1592	239	13	362	538	1	72	64	236	66	1
6 - 9 mjeseci <i>6 - 9 months</i>	<i>Svega</i> Total	1805	239	7	559	631	6	49	45	191	78	0
	<i>Žena</i> Women	909	119	6	214	311	1	31	30	141	56	0
9 - 12 mjeseci <i>9 - 12 months</i>	<i>Svega</i> Total	1542	337	9	456	463	5	37	19	167	49	0
	<i>Žena</i> Women	766	184	3	185	218	2	27	8	107	32	0
12 - 18 mjeseci <i>12 - 18 months</i>	<i>Svega</i> Total	1850	315	23	619	593	2	44	34	196	24	0
	<i>Žena</i> Women	945	184	16	239	306	0	33	27	124	16	0
18 - 24 mjeseci <i>18 - 24 months</i>	<i>Svega</i> Total	1933	231	30	717	673	3	54	15	176	34	0
	<i>Žena</i> Women	966	134	16	294	337	0	37	6	112	30	0
2 - 3 godine <i>2 - 3 years</i>	<i>Svega</i> Total	2803	468	39	1040	889	5	104	26	226	6	0
	<i>Žena</i> Women	1479	252	16	460	500	1	69	12	165	4	0
3 - 5 godina <i>3 - 5 years</i>	<i>Svega</i> Total	4498	994	74	1769	1277	23	112	6	240	3	0
	<i>Žena</i> Women	2426	565	44	823	736	2	79	3	173	1	0
5 - 7 godina <i>5 - 7 years</i>	<i>Svega</i> Total	3883	1073	95	1553	965	14	84	6	90	3	0
	<i>Žena</i> Women	1828	478	45	590	600	0	55	3	55	2	0
7 - 9 godina <i>7 - 9 years</i>	<i>Svega</i> Total	2542	723	53	1130	548	18	35	2	31	2	0
	<i>Žena</i> Women	1300	376	24	493	354	1	28	1	22	1	0
Preko 9 god. <i>Over 9 years</i>	<i>Svega</i> Total	5637	1799	172	2178	1275	54	106	1	50	2	0
	<i>Žena</i> Women	3206	1075	105	998	909	1	82	1	34	1	0
UKUPNO TOTAL	<i>Svega</i> Total	29751	6675	530	11031	8391	138	723	242	1717	303	1
	<i>Žena</i> women	15417	3606	288	4658	4809	9	513	155	1169	209	1

TABELA 9. – TABLE 9.

**PREGLED BROJA NEZAPOSLENIH OSOBA PO GODINAMA STAROSTI, DUŽINI
ČEKANJA NA ZAPOSLENJE I SPOLU NA DAN 31.05. 2012. GODINE**

**REVIEW OF THE UNEMPLOYED PERSONS BY AGE, TIME SPAN FOR JOB AND GENDER
ON THE 31.05.2012.**

STAROSNA DOB AGE GROUP	UKUPNO	DUŽINA ČEKANJA									
	TOTAL	TIME SPAN									
	ŽENA WOMEN	Do 6 mj.	6-9 mj.	9-12 mj.	12-18 mj.	18-24 mj.	2-3 g	3-5 g	5-7 g	7-9 g	Preko 9 g
15-19 g.	414	41	118	201	12	40	1	1	0	0	0
15-19 y.	152	22	27	77	6	18	1	1	0	0	0
20-24 g.	3818	619	449	325	284	627	659	708	147	0	0
20-24 y.	1565	275	213	121	110	227	283	284	52	0	0
25-29 g.	4837	852	419	296	453	377	588	697	561	457	137
25-29 y.	2602	446	239	172	253	220	316	386	294	207	69
30-34 g.	3852	498	227	172	326	265	377	616	412	327	632
30-34 y.	2052	225	103	94	164	135	195	349	248	190	349
35-39 g.	3283	355	140	126	211	179	263	477	413	304	815
35-39 y.	1813	154	70	70	110	113	146	290	213	162	485
40-44 g.	3265	265	139	117	158	116	210	452	532	297	979
40-44 y.	1894	147	76	65	98	70	134	271	255	161	617
45-49 g.	3437	230	117	90	135	126	217	489	582	381	1070
45-49 y.	1929	111	80	59	62	70	136	299	254	202	656
50-54 g.	3269	213	100	95	124	100	235	510	586	374	932
50-54 y.	1758	126	54	48	75	57	124	289	264	197	524
55-59 g.	2469	139	64	79	98	76	173	384	440	284	732
55-59 y.	1147	65	33	38	46	40	100	186	163	127	349
60-64 g.	1048	42	31	40	45	26	74	154	204	114	318
60-64 y.	484	19	14	22	19	15	41	69	84	53	148
>65	59	4	1	1	4	1	6	10	6	4	22
	21	2	0	0	2	1	3	2	1	1	9
TOTAL	29751	3258	1805	1542	1850	1933	2803	4498	3883	2542	5637
	15417	1592	909	766	945	966	1479	2426	1828	1300	3206

TABELA 10. – TABLE 10.

**PREGLED BROJA NEZAPOSLENIH OSOBA NA EVIDENCIJI
NA DAN 31.05. 2012. GODINE - NEZAPOSLENE OSOBE BEZ RADNOG ISKUSTVA
PO STUPNJU STRUČNOG OBRAZOVANJA -**

**REVIEW OF THE UNEMPLOYED PERSONS IN THE REGISTER ON THE 31.05.2012.
– UNEMPLOYED PERSONS WITHOUT A WORK EXPERIENCE BY THE LEVEL OF EDUCATION -**

PODRUŽNICA BRANCH OFFICE	Ukupno Total	od toga žena Women	PO STUPNJU STRUČNOG OBRAZOVANJA LEVEL OF EDUCATION									
			1	2	3	4	5	61	62	71	72	8
			ČAPLJINA	1068	574	187	22	389	325	0	31	23
ČITLUK	703	350	72	7	304	224	0	19	15	30	31	1
JABLANICA	1001	525	219	10	386	272	2	8	13	87	4	0
KONJIC	1716	994	644	10	524	407	0	17	18	93	3	0
MOSTAR	5758	3158	1061	128	1848	1800	6	121	98	551	145	0
NEUM	100	38	17	0	39	24	0	2	3	7	8	0
PROZOR –RAMA	690	372	126	9	316	150	0	18	18	41	12	0
RAVNO	5	2	1	0	1	2	0	0	0	1	0	0
STOLAC	1050	547	239	11	427	268	1	17	6	60	21	0
UKUPNO TOTAL	12091	6560	2566	197	4234	3472	9	233	194	922	263	1

**PREGLED BROJA NEZAPOSLENIH OSOBA NA EVIDENCIJI
- PO NAJBROJNIJIM ZANIMANJIMA NA DAN 31.05. 2012. -**

**REVIEW OF A NUMBER OF UNEMPLOYED PERSONS IN THE REGISTER
BY THE MOST NUMEROUS PROFESSIONS ON THE 31.05. 2012. –**

<i>Šifra</i> <i>Code</i>	<i>NAZIV ZANIMANJA</i>	<i>PROFESSION</i>	<i>SVEGA</i> <i>TOTAL</i>	<i>OD TOGA</i> <i>ŽENA</i> <i>WOMEN</i>
	<u>1 i 2-STUPANJ OBRAZOVANJA</u>	<u>1. & 2. – LEVEL OF EDUCATION</u>		
999901	<i>Radnici za jednostavne poslove,dn</i>	<i>Worker for simple jobs</i>	6679	3613
411101	<i>Daktilograf</i>	<i>Typist</i>	95	95
932025	<i>Radnik u tekstilnoj proizvodnji</i>	<i>Worker in textile production</i>	55	55
913205	<i>Kuhinjski pomoćnik</i>	<i>assistant of cook</i>	50	22
712201	<i>Pomoćni zidar</i>	<i>assistant of mason</i>	28	1
611206	<i>Pomoćni cvječar</i>	<i>Assistant of flowerist</i>	20	9
714102	<i>Moler</i>	<i>assistant of dyer</i>	19	0
743301	<i>Krojač</i>	<i>Tailor</i>	19	18
743603	<i>Šivač</i>	<i>Sewer</i>	14	14
931302	<i>Tesarski radnik</i>	<i>Assistant of carpenter</i>	13	13
514111	<i>Frizer za žene</i>	<i>Ladies hairdresser</i>	12	12
422301	<i>Telefonist</i>	<i>Telephone operator</i>	3	2
	<u>3 i 5 STUPANJ OBRAZOVANJA</u>	<u>3. & 5. LEVEL OF EDUCATION</u>		
522102	<i>Prodavač</i>	<i>salesman</i>	2084	1656
723106	<i>Automehaničar</i>	<i>car mechanic</i>	829	1
722211	<i>Bravar</i>	<i>locksmith</i>	801	12
514101	<i>Frizer za žene</i>	<i>ladies hairdresser</i>	758	714
512303	<i>Konobar</i>	<i>Waiter</i>	561	102
512204	<i>Kuhar</i>	<i>Cook</i>	508	345
722306	<i>Kovinotokar</i>	<i>Lathe operator</i>	448	32
832401	<i>Vozač teretnog vozila</i>	<i>Truck driver</i>	436	1
743303	<i>Krojač ženske odjeće</i>	<i>ladies wear tailor</i>	391	382
724125	<i>Elektromehaničar</i>	<i>electromechanic</i>	265	8
712202	<i>Zidar</i>	<i>Mason</i>	223	15
732106	<i>Keramičar</i>	<i>cheramist</i>	210	1
742202	<i>Stolar/postolar</i>	<i>carpenter</i>	185	80
722308	<i>Kovinoglođač</i>	<i>Lathe operator</i>	125	21
712401	<i>Tesar</i>	<i>carpenter</i>	113	1
721304	<i>Autolimar</i>	<i>Car-body mechani</i>	100	0
721306	<i>Aviolimar</i>	<i>aeroplane tin-smith</i>	95	0
721301	<i>Limar</i>	<i>tin smith</i>	72	0
713601	<i>Instalater vodovoda i kanalizacije</i>	<i>Fitter of waterworks and sewage system</i>	69	00
713702	<i>Elektroinstalater</i>	<i>electrician</i>	67	0
724112	<i>Autoelektričar</i>	<i>Car eletrician</i>	49	0
724320	<i>Mehaničar elektroničar</i>	<i>Elektronician mechanist</i>	49	1
815901	<i>Kemijski laborant</i>	<i>Laboratory technician</i>	46	39
714204	<i>Autolakirer</i>	<i>Varnisher</i>	39	0
713606	<i>Instalater grijanja i klimatizacije</i>	<i>Fitter for heating and air conditioning</i>	36	0
611102	<i>Ratar</i>	<i>agriculturist</i>	23	18
722202	<i>Alatničar</i>	<i>toolmaker</i>	18	4

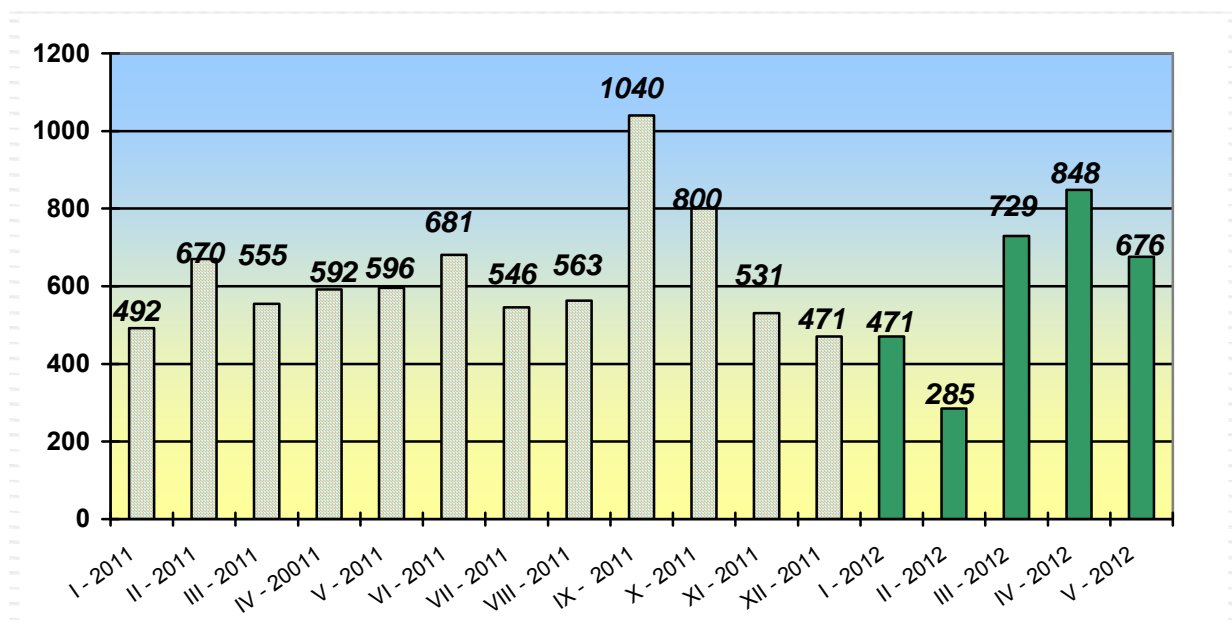
	<u>4 STUPANJ OBRAZOVANJA</u>	4. LEVEL OF EDUCATION		
412110	<i>Ekonomski tehničar</i>	<i>economy technician</i>	1448	1038
419006	<i>Maturant gimnazije</i>	<i>gymnasium graduated</i>	1335	898
311552	<i>Strojarski tehničar</i>	<i>machine technician</i>	715	242
323106	<i>Medicinska sestra</i>	<i>Nurse</i>	400	311
413303	<i>Tehničar cestovnog prometa</i>	<i>Road traffic technician</i>	397	82
321212	<i>Poljoprivredni tehničar</i>	<i>agriculture technician</i>	348	222
341403	<i>Turistički animator</i>	<i>Tourist animator</i>	335	197
311320	<i>Elektrotehničar</i>	<i>electrotechnician</i>	320	88
311214	<i>Građevinski tehničar</i>	<i>civil engineering technician</i>	221	81
419001	<i>Upravni službenik</i>	<i>Managerial officer</i>	160	141
311915	<i>Tekstilni tehničar</i>	<i>Textile technician</i>	157	145
311213	<i>Građevinski tehničar visokogradnje</i>	<i>civil engineering technician</i>	134	65
311407	<i>Tehničar elektroničar za računare</i>	<i>electronic technician for computers</i>	133	15
341501	<i>Komercijalist</i>	<i>comercialist</i>	104	66
419005	<i>Administrativni službenik</i>	<i>Administrative officer</i>	97	81
322801	<i>Farmaceutski tehničar</i>	<i>Pharmaceutical technician</i>	81	68
311922	<i>Grafički tehničar</i>	<i>Graphic technician</i>	62	17
413312	<i>Prometni tehničar</i>	<i>Traffic technician</i>	61	9
322502	<i>Zubotehničar</i>	<i>Dental technician</i>	58	41
311418	<i>Tehničar elektronike</i>	<i>Electronical technician</i>	56	8
311226	<i>Geodetski tehničar</i>	<i>Geodetic technician</i>	53	19
311115	<i>Kemijski tehničar</i>	<i>Chemistry technician</i>	43	36
322201	<i>Sanitarni tehničar</i>	<i>Sanitary technician</i>	28	22
321213	<i>Šumarski tehničar</i>	<i>Forestry technician</i>	28	17
311706	<i>Rudarski tehničar</i>	<i>Minery technician</i>	26	14
321201	<i>Ratarski tehničar</i>	<i>Agricultural technician</i>	22	18
311748	<i>Tehničar metalurgije</i>	<i>Metallurgic technician</i>	20	10
322501	<i>Stomatološka sestra</i>	<i>Stomatology nurse</i>	17	16
	<u>61 i 62 STUPANJ OBRAZOVANJA</u>	61. & 62. LEVEL OF EDUCATION		
412109	<i>Ekonomski službenik</i>	<i>Economist</i>	191	122
242912	<i>Pravnik</i>	<i>lawyer</i>	107	74
233201	<i>Učitelj predškolske djece</i>	<i>Preschool teacher</i>	86	84
233101	<i>Razredni učitelj</i>	<i>Class teacher</i>	73	66
346006	<i>Socijalni radnik</i>	<i>social worker</i>	32	26
213122	<i>Informatičar</i>	<i>Informatician</i>	25	12
233105	<i>Nastavnik povijesti</i>	<i>history teacher</i>	25	20
233103	<i>Nastavnik maternjeg jezika</i>	<i>native tongue teacher</i>	24	24
223004	<i>Fizioterapeut</i>	<i>physical therapist</i>	17	13
222908	<i>Inženjer medicinske radiologije</i>	<i>Radiology engineer</i>	13	9
233109	<i>Nastavnik tjelesne i zdravstvene kulture</i>	<i>Teacher of physical and health culture</i>	10	1
233111	<i>Nastavnik matematike</i>	<i>teacher of mathematic</i>	7	5
233108	<i>Nastavnik likovne kulture</i>	<i>art teacher</i>	4	2
233115	<i>Nastavnik tehničke kulture</i>	<i>Teacher of technical culture</i>	3	2
233106	<i>Nastavnik zemljopisa</i>	<i>geography teacher</i>	3	3
	<u>71, 72 i 8 STUPANJ OBRAZOVANJA</u>	71., 72. & 8. LEVEL OF EDUCATION		
242912	<i>Pravnik</i>	<i>Lawyer</i>	380	260
244123	<i>Ekonomist</i>	<i>Economist</i>	244	166
221315	<i>Inženjer agronom</i>	<i>Agronomy engineer</i>	133	79
232105	<i>Profesor engleskog jezika</i>	<i>english language professor</i>	92	80

244101	<i>Ekonomist za financije</i>	<i>Financial economist</i>	87	68
245102	<i>Novinar</i>	<i>journalist</i>	78	57
232102	<i>Profesor hrvatskog jezika</i>	<i>Croatian language professor</i>	72	66
235105	<i>Pedagog</i>	<i>Pedagogue</i>	72	68
214556	<i>Strojarski inženjer</i>	<i>Mechanical engineer</i>	50	14
213121	<i>Inženjer računarstva</i>	<i>Computer engineer</i>	48	17
244508	<i>Psiholog</i>	<i>psychologist</i>	48	39
232131	<i>Profesor tjelesne i zdravstvene kulture</i>	<i>Professor of physical and health culture</i>	34	7
232106	<i>Profesor njemačkog jezika</i>	<i>german language professor</i>	34	28
232101	<i>Profesor bosanskog jezika</i>	<i>bosnian language professor</i>	32	28
232118	<i>Profesor povijesti</i>	<i>History professor</i>	30	12
232119	<i>Profesor pedagogije</i>	<i>Pedagogy professor</i>	21	17
232208	<i>Profesor biologije</i>	<i>Professor of biology</i>	18	13
244220	<i>Kriminalist</i>	<i>Police inspector</i>	17	2
232207	<i>Profesor kemije</i>	<i>Professor of chemistry</i>	15	12
214115	<i>Inženjer cestovnog prometa</i>	<i>Traffic engineer</i>	15	1
232121	<i>Profesor sociologije</i>	<i>Professor of sociology</i>	11	6
244304	<i>Politolog</i>	<i>Politologist</i>	11	4
222210	<i>Doktor stomatologije</i>	<i>Doctor of dentistry</i>	9	7
244201	<i>Sociolog</i>	<i>Sociologist</i>	6	1
232210	<i>Profesor zemljopisa</i>	<i>Professor of geography</i>	5	3
222313	<i>Veterinar</i>	<i>veterinarian</i>	5	5
232601	<i>Profesor vjeronauke</i>	<i>Professor of catechism</i>	3	1
235107	<i>Socijalni pedagog</i>	<i>Social pedagogue</i>	3	2

**PREGLED BROJA UKUPNO BRISANIH OSOBA SA EVIDENCIJE
U MJESECU SVIBNJU 2012. - PO STUPNJU STRUČNOG OBRAZOVANJA -**

**REVIEW OF A TOTAL NUMBER OF ERASED PERSONS FROM THE REGISTER IN
MAY 2012. - BY THE LEVEL OF EDUCATION -**

PODRUŽNICA BRANCH OFFICE	UKUPNO	STUPANJ STRUČNOG OBRAZOVANJA									
	TOTAL	LEVEL OF EDUCATION									
	ŽENA WOMEN	1	2	3	4	5	61	62	71	72	8
ČAPLJINA	60	7	0	18	23	0	3	0	7	2	0
	42	4	0	9	21	0	2	0	4	2	0
ČITLUK	81	1	0	40	29	0	2	0	6	3	0
	44	1	0	15	17	0	2	0	6	3	0
JABLANICA	24	5	1	11	5	0	2	0	0	0	0
	11	1	1	5	3	0	1	0	0	0	0
KONJIC	70	16	0	29	21	0	2	0	2	0	0
	35	8	0	11	15	0	0	0	1	0	0
MOSTAR	331	36	1	85	142	1	6	5	46	9	0
	137	8	0	24	58	0	3	3	34	7	0
NEUM	8	2	0	3	2	0	0	0	0	1	0
	5	1	0	2	1	0	0	0	0	1	0
PROZOR - RAMA	69	12	1	27	26	0	0	0	0	3	0
	61	10	1	23	25	0	0	0	0	2	0
RAVNO	0	0	0	0	0	0	0	0	0	0	0
	0	0	0	0	0	0	0	0	0	0	0
STOLAC	33	7	1	13	7	0	1	1	2	1	0
	16	6	0	5	3	0	0	0	1	1	0
UKUPNO TOTAL	676	86	4	226	255	1	16	6	63	19	0
	351	39	2	94	143	0	8	3	46	16	0



GRAFIKON – 4
BROJ BRISANIH RADNIKA SA EVIDENCIJE PO MJESECIMA
CHART – 4
THE NUMBER OF ERASED WORKERS FROM THE REGISTER BY MONTHS

PREGLED BROJA BRISANIH OSOBA S EVIDENCIJE U MJESECU SVIBNJU 2012. GODINE PO RAZLOZIMA PRESTANKA VOĐENJA EVIDENCIJE

REVIEW OF A NUMBER OF ERASED PERSONS IN MAY 2012. BY REASONS OF ERASING FROM THE REGISTER

PODRUŽNICA BRANCH OFFICE	Ukupno Total	Žena Women	PO RAZLOZIMA PRESTANKA VOĐENJA EVIDENCIJE REASON OF ERASING																		
			1	2	3	4	5	6	7	8	9	10	11	12	13	14	15	16	17	18	20
			ČAPLJINA	60	42	43	0	0	0	0	2	0	2	0	0	0	5	1	0	0	6
ČITLUK	81	44	67	0	0	0	0	0	0	1	0	0	0	8	0	0	0	4	1	0	0
JABLANICA	24	11	15	1	0	0	0	1	0	0	0	0	0	3	0	0	0	4	0	0	0
KONJIC	70	35	55	0	0	0	0	1	0	2	0	0	0	6	0	0	0	4	1	1	0
MOSTAR	331	137	254	0	2	0	0	7	0	0	0	0	0	47	0	0	0	8	0	3	10
NEUM	8	5	6	0	0	0	0	0	0	0	0	0	0	0	0	0	0	0	2	0	0
PROZOR -RAMA	69	61	67	1	0	0	0	0	0	0	0	0	0	0	0	0	0	1	0	0	0
RAVNO	0	0	0	0	0	0	0	0	0	0	0	0	0	0	0	0	0	0	0	0	0
STOLAC	33	16	17	0	0	0	0	0	0	0	0	0	0	10	0	0	1	4	0	1	0
UKUPNO	676	351	524	2	2	0	0	11	0	5	0	0	0	79	1	0	1	31	4	6	10

LEGENDA – LEGEND:

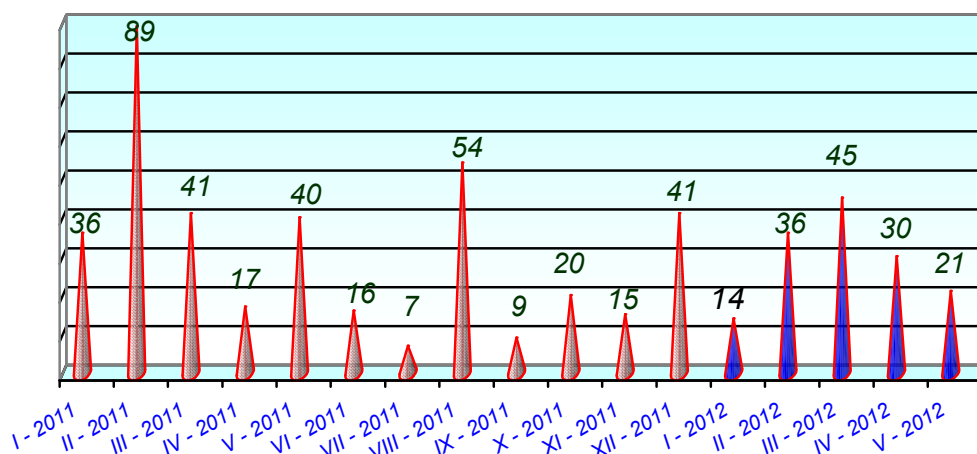
SIFRA	Naziv
1	ZASNIVANJE RADNOG ODNOSA
2	REGISTRIRA GOSPODARSKO DRUŠTVU ILI DRUGU PRAVNU OSOBU ODNOSNO OSTVARI DIVIDENDU TEMELJEM UDJELA U GOSPODARSKOM DRUŠTVU ILI DRUGOJ PRAVNOJ OSOBI U VISINI ODREĐENO U ČLANKU 3. STAVAK 2. ZAKONA
3	REGISTRIRA OBRT ILI OSTVARI PRIHOD PO BILO KOJEM OSNOVU U VISINI ODREĐENOJ U ČLANKU 3. STAVAK 2. ZAKONA
4	BAVLJENJE POLJOPRIVREDNOM DJELATNOŠĆU - UPIS U REGISTAR POLJOPRIVREDNIH PROIZVOĐAČA
5	ZATEČEN NA RADU BEZ UGOVORA O RADU ILI PISANE IZJAVE POSLODAVCA ODNOSNO RJEŠENJA O ZASNIVANJU RADNOG ODNOSA ILI O POSTAVLJANJU
6	ISPUNJAVANJE UVJETA ZA MIROVINU PREMA PROPISIMA O MIROVINSKO-INVALIDSKOM OSIGURANJU
7	TRAJNA NESPOSOBNOST ZA RAD
8	NAVRŠENIH 65 GODINA ŽIVOTA
9	IZDRŽAVANJE KAZNE ZATVORA, MJERE SIGURNOSTI, ZAŠTITNE ILI ODGOJNE MJERE U TRAJANJU DUŽEM OD ŠEST MJESeci
10	ODBIJENO SE UKLJUČITI U OBRAZOVANJE NA ISTOM STUPNJU STRUČNE SPREME KOJI JE ORGANIZIRALA I SNOSI TROŠKOVE SLUŽBA ZA ZAPOSŁJAVANJE RADI POVEĆANJA MOGUĆNOSTI ZAPOSŁJAVANJA ILI AKO BEZ OPRAVDANOG RAZLOGA PREKINUTO, ODNOSNO NE ZAVRŠENO OBRAZOVANJE
11	ODBIJEN ODGOVARAJUĆI POSAO
12	NE JAVLJANJE SLUŽBI ZA ZAPOSŁJAVANJE U DVA UZASTOPNA ROKA, BEZ OBAVIJEŠTAVANJA SLUŽBE O OPRAVDANIM RAZLOZIMA NEJAVLJANJA
13	NE ISPUNJAVANJE UVJETA O AKTIVNOM TRAŽENJU POSLA
14	PRIMANJE NOVČANE NAKNADE U SKLADU SA ČLANKOM 30. A ZAKONA O IZMJENAMA I DOPUNAMA ZAKONA O POSREDOVANJU U ZAPOSŁJAVANJU I SOCIJALNOJ SIGURNOSTI NEUPOSLENIH OSOBA
15	STJECANJE STATUSA REDOVNOG UČENIKA ILI STUDENTA
16	PRESELJENJE NA PODRUČJE DRUGE OPĆINE / DRŽAVE
17	ODJAVLJIVANJE SA EVIDENCIJE
18	SMRT
19	PRELAZAK KOD DRUGOGA SAVJETODAVCA
20	OSTVARUJE UKUPNE MJESEČNE PRIHODE VEĆE DD 25% PROSJEČNE MJESEČNE PLAĆE UPRETHODNOJ GODINI U FBiH, PO BILO KOJEM TEMELJU , UKLJUČUJUĆI I DIVIDENDE

TABELA 14. – TABLE 14.

**PREGLED SLOBODNIH RADNIH MJESTA U MJESECU SVIBNJU 2012. GODINE
PO STUPNJU STRUČNOG OBRAZOVANJA**

REVIEW OF A FREE WORK PLACES IN MAY 2012. BY THE LEVEL OF EDUCATION

PODRUŽNICA BRANCH OFFICE	Ukupno Total	Od toga na : Out of that :		PO STUPNJU STRUČNOG OBRAZOVANJA LEVEL OF EDUCATION									
		Neodređen Undeterm.	Određeno determined	1	2	3	4	5	61	62	71	72	8
ČAPLJINA	6	0	6	0	0	0	0	0	0	0	6	0	0
ČITLUK	1	1	0	0	0	0	0	0	0	0	1	0	0
JABLANICA	0	0	0	0	0	0	0	0	0	0	0	0	0
KONJIC	0	0	0	0	0	0	0	0	0	0	0	0	0
MOSTAR	9	9	0	0	0	4	2	0	1	0	2	0	0
NEUM	3	0	3	0	0	0	0	0	0	0	3	0	0
PROZOR - RAMA	2	2	0	0	0	0	1	0	0	0	1	0	0
RAVNO	0	0	0	0	0	0	0	0	0	0	0	0	0
STOLAC	0	0	0	0	0	0	0	0	0	0	0	0	0
UKUPNO TOTAL	21	12	9	0	0	4	3	0	1	0	13	0	0

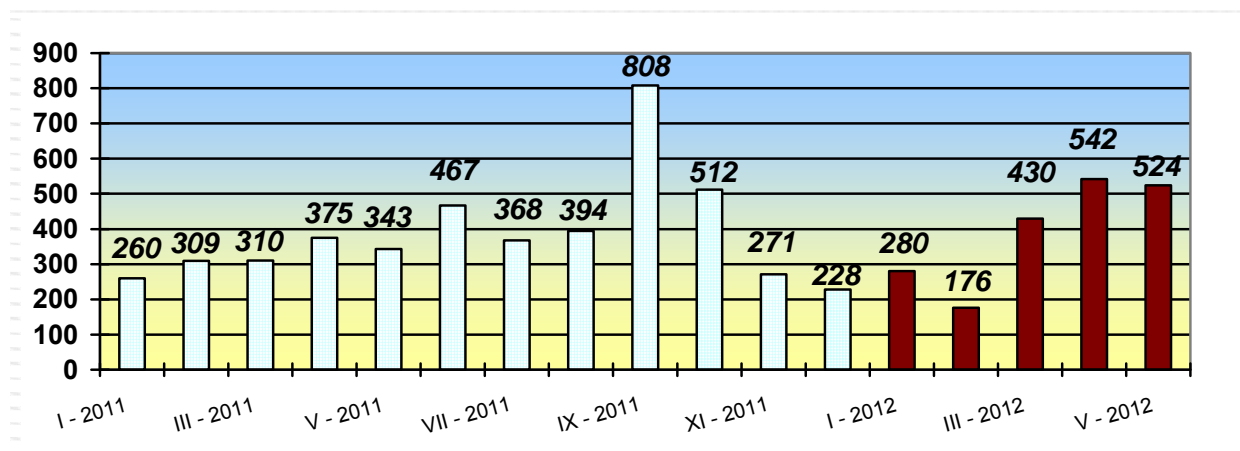


GRAFIKON – 5
BROJ ISKAZANIH POTREBA ZA RADNICIMA PO MJSECIMA
CHART – 5
THE NUMBER OF REQUIRIES FOR WORKERS BY MONTHS

**PREGLED BROJA OSOBA KOJE SU SE ZAPOSILE SA EVIDENCIJE PO STUPNJU
STRUČNOG OBRAZOVANJA I SPOLU U MJESECU SVIBNJU 2012.**

REVIEW OF A NUMBER OF EMPLOYED PERSONS FROM THE REGISTER IN MAY 2012.

PODRUŽNICA BRANCH OFFICE	Ukupno Total Žena Women	PO STUPNJU STRUČNOG OBRAZOVANJA LEVEL OF EDUCATION									
		1	2	3	4	5	61	62	71	72	8
		ČAPLJINA	43	3	0	11	19	0	3	0	6
	28	2	0	4	16	0	2	0	3	1	0
ČITLUK	67	0	0	33	25	0	2	0	4	3	0
	35	0	0	11	15	0	2	0	4	3	0
JABLANICA	15	1	0	8	5	0	1	0	0	0	0
	4	0	0	2	2	0	0	0	0	0	0
KONJIC	55	7	0	29	16	0	2	0	1	0	0
	25	3	0	10	11	0	0	0	1	0	0
MOSTAR	254	16	1	70	105	0	5	5	43	9	0
	137	8	0	24	58	0	3	3	34	7	0
NEUM	6	1	0	2	2	0	0	0	0	1	0
	4	1	0	1	1	0	0	0	0	1	0
PROZOR -RAMA	67	11	1	27	26	0	0	0	0	2	0
	60	10	1	23	24	0	0	0	0	2	0
RAVNO	0	0	0	0	0	0	0	0	0	0	0
	0	0	0	0	0	0	0	0	0	0	0
STOLAC	17	1	0	9	4	0	0	0	2	1	0
	6	0	0	2	2	0	0	0	1	1	0
UKUPNO	524	40	2	189	202	0	13	5	56	17	0
TOTAL ŽENA WOMEN	299	24	1	77	129	0	7	3	43	15	0



GRAFIKON - 6
BROJ ZAPOSLENIH OSOBA SA EVIDENCIJE PO MJESECIMA
CHART - 6
THE NUMBER OF EMPLOYED PERSONS FROM THE REGISTER BY MONTHS

TABELA 16. – TABLE 16.

PREGLED BROJA ZAPOSLENIH OSOBA SA EVIDENCIJE PO NAJBROJNIJIM ZANIMANJIMA U MJESECU SVIBNJU 2012.

REVIEW OF A NUMBER OF EMPLOYED PERSONS FROM THE REGISTER BY THE MOST NUMEROUS PROFESSIONS IN MAY 2012.

Str. st. obrazovanja	Šifra	Naziv zanimanja	Svega	Žena
1	999901	RADNIK ZA JEDNOSTAVNE POSLOVE DRUGDJE NERAZVRSTAN / RAD...	40	24
		Ukupno za zanimanje:	40	24
2	514111	FRIZER ZA ŽENE	1	1
	932018	RADNIK NA JEDNOSTAVNIM POSLOVIMA U IZRADI GRAĐEVINSKIH ...	1	0
		Ukupno za zanimanje:	2	1
3	522102	PRODAVAČ / PRODAVAČ	33	27
	723106	AUTOMEHANIČAR / AUTOMEHANIČAR	15	0
	512204	KUHAR / KUHAR	13	7
	512303	KONOBAR / KONOBAR	12	1
	722211	BRAVAR / BRAVAR	12	0
	832401	VOZAČ TERETNOG VOZILA / VOZAČ TERETNOG VOZILA	10	0
	743303	KROJAČ ŽENSKJE ODJEĆE, MAJSTOR / KROJAČ ŽENSKJE ODJEĆE, MA...	9	9
	743202	TKAČ / TKAČ	7	7
	722306	METALOTOKAR / KOVINOTOKAR	6	0
	743601	ŠIVAČ TEKSTILA / ŠIVAČ TEKSTILA	5	5
	514101	FRIZER / FRIZER	5	4
	724125	ELEKTROMEHANIČAR / ELEKTROMEHANIČAR	5	0
	722307	METALOTOKAR, MAJSTOR / KOVINOTOKAR, MAJSTOR	5	0
	514111	FRIZER ZA ŽENE	4	4
	713704	ELEKTRIČAR ODRŽAVANJA / ELEKTRIČAR ODRŽAVANJA	4	0
	611102	RATAR / RATAR	2	2
	826101	RUKOVALAC MAŠINAMA ZA PREDENJE / RUKOVATELJ STROJEVIMA ...	2	2
	743301	KROJAČ / KROJAČ	2	2
	723340	MEHANIČAR ALATNIH MAŠINA / MEHANIČAR ALATNIH STROJEVA	2	0
	832201	VOZAČ PUTNIČKOG AUTOMOBILA / VOZAČ OSOBNOG AUTOMOBILA	2	0
	721306	AVIOLIMAR / AVIOLIMAR	2	0
	724108	ELEKTROMEHANIČAR ZA ELEKTROENERGETIKU / ELEKTROMEHANIČA...	2	0
	714102	MOLER / MOLER	2	0
	713703	ELEKTROINSTALATER, SPECIJALIZOVANI / ELEKTROINSTALATER, ...	2	0
	721304	AUTOLIMAR / AUTOLIMAR	2	0
	827405	RUKOVALAC MAŠINAMA ZA PROIZVODNJU KEKSA/RUKOVATELJ STRO...	1	1
	744201	OBUČAR / OBUČAR	1	1
	343302	KNJIGOVOĐA / KNJIGOVOĐA	1	1
	742202	STOLAR / POSTOLAR	1	1
	815901	HEMIJSKI LABORANT / KEMIJSKI LABORANT	1	1
	611208	CVJEČAR ? ARANŽER / CVJEČAR ? ARANŽER	1	1
	827805	RUKOVALAC UREĐAJIMA ZA PROIZVODNJU JAKIH ALKOHOLNIH PIĆ...	1	1
	831107	VOZAČ MOTORNIM PRUŽNIM VOZILA / VOZAČ MOTORNIM PRUŽNIM ...	1	0
	731121	FINOMEHANIČAR / FINOMEHANIČAR	1	0
	724320	MEHANIČAR ELEKTRONIČAR / MEHANIČAR ELEKTRONIČAR	1	0
	712202	ZIDAR / ZIDAR	1	0
	742203	STOLAR, MAJSTOR / POSTOLAR, MAJSTOR	1	0
	722308	METALOGLODAČ / KOVINOGLODAČ	1	0
	723331	MEHANIČAR ZA RASHLADNE I KLIMATIZACIJSKE UREĐAJE / MEHA...	1	0
	832301	VOZAČ AUTOBUSA / VOZAČ AUTOBUSA	1	0
	832204	VOZAČ LAKOG DOSTAVNOG VOZILA / VOZAČ LAKOG DOSTAVNOG VO...	1	0
	821202	RUKOVALAC PILOM ZA KAMEN / RUKOVATELJ PILOM ZA KAMEN	1	0
	723344	MEHANIČAR MAŠINA ZA PRERADU NEMETALA / MEHANIČAR STROJE...	1	0
	724102	ELEKTROMONTER ENERGETSKIH MAŠINA I UREĐAJA / ELEKTROMON...	1	0
	722202	ALATNIČAR / ALATNIČAR	1	0
	724124	ELEKTROMONTER / ELEKTROMONTER	1	0

Str. st. obrazovanja	Šifra	Naziv zanimanja	Svega	Žena
3	724314	MEHANIČAR AUDIO I VIDEO TEHNIKE / MEHANIČAR AUDIO I VID...	1	0
	723370	MAŠINOBRAVAR / STROJOBRAVAR	1	0
	713702	ELEKTROINSTALATER / ELEKTROINSTALATER	1	0
		Ukupno za zanimanje:	189	77
4	419006	MATURANT GIMNAZIJE	34	21
	412110	EKONOMSKI TEHNIČAR	24	19
	311552	MAŠINSKI TEHNIČAR / STROJARSKI TEHNIČAR	15	7
	323106	MEDICINSKA SESTRA / MEDICINSKA SESTRA	9	8
	412108	SLUŽBENIK U KNJIGOVODSTVU / SLUŽBENIK U KNJIGOVODSTVU	9	6
	341403	TURISTIČKI ANIMATOR / TURISTIČKI ANIMATOR	8	5
	311320	ELEKTROTEHNIČAR / ELEKTROTEHNIČAR	8	1
	321212	POLJOPRIVREDNI TEHNIČAR / POLJOPRIVREDNI TEHNIČAR	7	3
	413303	TEHNIČAR DRUMSKOG SAOBRAČAJA / TEHNIČAR CESTOVNOG PROME...	7	2
	311915	TEKSTILNI TEHNIČAR / TEKSTILNI TEHNIČAR	5	5
	322201	SANITARNI TEHNIČAR / SANITARNI TEHNIČAR	4	3
	311214	GRAĐEVINSKI TEHNIČAR / GRAĐEVINSKI TEHNIČAR	4	3
	311304	ELEKTROENERGETSKI TEHNIČAR / ELEKTROENERGETSKI TEHNIČAR...	4	1
	311303	ELEKTROTEHNIČAR ZA DISTRIBUCIJU ELEKTRIČNE ENERGIJE / E...	4	1
	412102	FINANSIJSKI KNJIGOVOĐA / FINANSIJSKI KNJIGOVOĐA	3	3
	419005	ADMINISTRATIVNI SLUŽBENIK / ADMINISTRATIVNI SLUŽBENIK	3	3
	322801	FARMACEUTSKI TEHNIČAR / FARMACEUTSKI TEHNIČAR	3	3
	223003	MEDICINSKA SESTRA-TEHNIČAR	3	2
	312106	RAČUNARSKI TEHNIČAR / RAČUNALNI TEHNIČAR	3	1
	311123	GEOLOŠKI TEHNIČAR / GEOLOŠKI TEHNIČAR	2	2
	322502	ZUBOTEHNIČAR / ZUBOTEHNIČAR	2	2
	341501	KOMERCIJALIST / KOMERCIJALIST	2	2
	414202	REFERENT ZA POŠTU / REFERENT ZA POŠTU	2	2
	311911	TEHNIČAR PREDENJA / TEHNIČAR PREDENJA	2	2
	411501	SEKRETARICA / TAJNICA	2	2
	311413	TEHNIČAR ZA TELEKOMUNIKACIJE / TEHNIČAR ZA TELEKOMUNIKA...	2	1
	311922	GRAFIČKI TEHNIČAR / GRAFIČKI TEHNIČAR	2	1
	311213	GRAĐEVINSKI TEHNIČAR VISOKOGRADNJE / GRAĐEVINSKI TEHNIČ...	2	1
	311407	TEHNIČAR ELEKTRONIČAR ZA RAČUNARE / TEHNIČAR ELEKTRONIČ...	2	0
	312205	RAČUNARSKI OPERATOR / RAČUNALNI OPERATOR	1	1
	323201	MEDICINSKA SESTRA BABICA / MEDICINSKA SESTRA BABICA	1	1
	221102	BIOLOG / BIOLOG	1	1
	321109	BIOLOŠKI TEHNIČAR / BIOLOŠKI TEHNIČAR	1	1
	322601	FIZIOTERAPEUT / FIZIOTERAPEUT	1	1
	511304	TURISTIČKI VODIČ / TURISTIČKI VODIČ	1	1
	233101	RAZREDNI UČITELJ / RAZREDNI UČITELJ	1	1
	213111	PROGRAMER / PROGRAMER	1	1
	512101	HOTELSKI POSLOVOĐA / HOTELSKI POSLOVOĐA	1	1
	411101	DAKTILOGRAF / DAKTILOGRAF	1	1
	419001	UPRAVNI SLUŽBENIK / UPRAVNI SLUŽBENIK	1	1
	311120	TEHNIČAR MATEMATIČKI / TEHNIČAR MATEMATIČKI	1	1
	311637	PREHRAMBENI TEHNIČAR / PREHRAMBENI TEHNIČAR	1	1
	743202	TKAČ / TKAČ	1	1
	311521	TEHNIČAR MAŠINSKI KONSTRUKTOR / TEHNIČAR STROJARSKI KON...	1	1
	311914	TEKSTILNOHEMIJSKI TEHNIČAR / TEKSTILNOHEMIJSKI TEHNIČAR...	1	1
	244123	EKONOMISTA / EKONOMIST	1	1
	311408	TEHNIČAR ZA TELEKOMUNIKACIJSKE UREĐAJE I MREŽE / TEHNIČ...	1	0

Str. st. obrazovanja	Šifra	Naziv zanimanja	Svega	Žena
4	512204	KUHAR / KUHAR	1	0
	311226	GEODETSKI TEHNIČAR / GEODETSKI TEHNIČAR	1	0
	512202	GLAVNI KUHAR / GLAVNI KUHAR	1	0
	311212	GRAĐEVINSKI TEHNIČAR NISKOGRADNJE / GRAĐEVINSKI TEHNIČA...	1	0
	512205	KUHAR SPECIJALITETA / KUHAR SPECIJALITETA	1	0
	413309	MAŠINOVOĐA / STROJOVOĐA	1	0
	413312	SAOBRAČAJNI TEHNIČAR / PROMETNI TEHNIČAR	1	0
		Ukupno za zanimanje:	202	129
61	233116	NASTAVNIK RAZREDNE NASTAVE	2	1
	244123	EKONOMISTA / EKONOMIST	2	0
	233114	NASTAVNIK HEMIJE / NASTAVNIK KEMIJE	1	1
	233201	UČITELJ PREDŠKOLSKE DJECE / UČITELJ PREDŠKOLSKE DJECE	1	1
	242901	PRAVNI SAVJETNIK / PRAVNI SAVJETNIK	1	1
	412109	EKONOMSKI SLUŽBENIK / EKONOMSKI SLUŽBENIK	1	1
	233101	RAZREDNI UČITELJ / RAZREDNI UČITELJ	1	1
	244103	EKONOMISTA HOTELJERSTVA / EKONOMIST HOTELJERSTVA	1	1
	221310	AGRONOM PERADARSTVA / AGRONOM PERADARSTVA	1	0
	244104	EKONOMISTA MENADŽMENTA / EKONOMIST MENADŽMENTA	1	0
	233105	NASTAVNIK HISTORIJE / NASTAVNIK POVIJESTI	1	0
		Ukupno za zanimanje:	13	7
62	323106	MEDICINSKA SESTRA / MEDICINSKA SESTRA	2	2
	244101	EKONOMISTA ZA FINANSIJE / EKONOMIST ZA FINACIJE	1	1
	223001	ORGANIZATOR ZDRAVSTVENE NJEGE / ORGANIZATOR ZDRAVSTVENE...	1	0
	244123	EKONOMISTA / EKONOMIST	1	0
		Ukupno za zanimanje:	5	3
71	244123	EKONOMISTA / EKONOMIST	10	7
	244101	EKONOMISTA ZA FINANSIJE / EKONOMIST ZA FINACIJE	6	5
	242912	PRAVNIK / PRAVNIK	6	4
	232102	PROFESOR HRVATSKOG JEZIKA / PROFESOR HRVATSKOGA JEZIKA	4	4
	232207	PROFESOR HEMIJE / PROFESOR KEMIJE	3	3
	213121	INŽINJER RAČUNARSTVA / INŽENJER RAČUNALSTVA	3	1
	232105	PROFESOR ENGLESKOG JEZIKA / PROFESOR ENGLESKOGA JEZIKA	2	2
	232101	PROFESOR BOSANSKOG JEZIKA / PROFESOR BOSANSKOGA JEZIKA	2	2
	244102	EKONOMISTA ZA MARKETING / EKONOMIST ZA MARKETING	2	2
	222101	DOKTOR MEDICINE / DOKTOR MEDICINE	2	2
	245102	NOVINAR / NOVINAR	2	1
	232118	PROFESOR HISTORIJE / PROFESOR POVIJESTI	2	1
	233117	PROFESOR RAZREDNE NASTAVE	1	1
	232106	PROFESOR NJEMAČKOG JEZIKA / PROFESOR NJEMAČKOGA JEZIKA	1	1
	223003	MEDICINSKA SESTRA-TEHNIČAR	1	1
	223004	FIZIOTERAPEUT	1	1
	346006	SOCIJALNI RADNIK / SOCIJALNI RADNIK	1	1
	241912	SAVJETNIK ZA ODOSE SA JAVNOSTI / SAVJETNIK ZA ODOSE S...	1	1
	221315	INŽINJER AGRONOM / INŽENJER AGRONOM	1	1
	214115	INŽINJER DRUMSKOG SAOBRAČAJA / INŽENJER CESTOVNOG PROME...	1	1
	232121	PROFESOR SOCIOLOGIJE / PROFESOR SOCIOLOGIJE	1	1
	221319	SAMOSTALNI ISTRAŽIVAČ U POLJOPRIVREDI / SAMOSTALNI ISTR...	1	0
	222907	SANITARNI INŽENJER	1	0
	214534	MAŠINSKI PROJEKTANT TEHNOLOGIJE MONTAŽE / STROJARSKI PR...	1	0
		Ukupno za zanimanje:	56	43
72	213121	INŽINJER RAČUNARSTVA / INŽENJER RAČUNALSTVA	4	3

Str. st. obrazovanja	Šifra	Naziv zanimanja	Svega	Žena
72	244123	EKONOMISTA / EKONOMIST	3	3
	242912	PRAVNIK / PRAVNIK	2	1
	233103	NASTAVNIK MATERNJEG JEZIKA / NASTAVNIK MATERNJEG JEZIKA...	1	1
	232118	PROFESOR HISTORIJE / PROFESOR POVIJESTI	1	1
	244201	SOCIOLOG / SOCIOLOG	1	1
	232102	PROFESOR HRVATSKOG JEZIKA / PROFESOR HRVATSKOGA JEZIKA	1	1
	245102	NOVINAR / NOVINAR	1	1
	233101	RAZREDNI UČITELJ / RAZREDNI UČITELJ	1	1
	213122	INFORMATIČAR / INFORMATIČAR	1	1
	244101	EKONOMISTA ZA FINANSIJE / EKONOMIST ZA FINANSIJE	1	1
		Ukupno za zanimanje:	17	15
		Ukupno:	524	299

STUPANJ OBRAZOVANJA	KVALIFIKACIJA (RANIJA)
I, II	NK, PK, NSS
III, V	KV, VKV
IV	SSS
VI	VSS
VII, VIII	VSS

**PREGLED BROJA ZAPOSLENIH OSOBA SA EVIDENCIJE PO
DJELATNOSTIMA U MJESECU SVIBNJU 2012. GODINE**

REVIEW OF A NUMBER OF EMPLOYED PERSONS FROM THE REGISTER BY ACTIVITIES IN MAY 2012.

PODRUŽNICA Branch office	Ukupno Žene TOTAL		DJELATNOSTI ACTIVITIES																		
	Women	Neod.	A	B	C	D	E	F	G	H	I	J	K	L	M	N	O	P	Q	00	
ČAPLJINA	43	28	23	0	0	0	7	0	0	7	4	0	0	1	0	1	2	1	0	0	20
ČITLUK	67	35	15	0	0	0	19	0	1	25	4	1	0	0	0	2	0	0	0	0	15
JABLANICA	15	4	1	0	0	0	2	0	2	1	2	0	0	0	1	0	1	0	0	0	6
KONJIC	55	25	5	0	0	0	19	0	3	19	2	0	0	2	0	0	1	0	0	0	9
MOSTAR	254	137	51	1	3	0	24	1	15	66	43	10	2	16	1	9	15	3	0	0	45
NEUM	6	4	0	0	0	0	0	0	0	2	2	0	0	1	0	0	0	1	0	0	0
PROZOR-	67	60	4	0	0	0	54	0	0	2	5	1	0	0	0	0	0	1	0	0	4
RAVNO	0	0	0	0	0	0	0	0	0	0	0	0	0	0	0	0	0	0	0	0	0
STOLAC	17	6	13	0	0	0	0	0	3	5	1	1	0	0	1	0	1	1	0	0	4
UKUPNO TOTAL	524	299	112	1	3	0	125	1	24	127	63	13	2	20	3	12	20	7	0	0	103

Legenda:

A - Poljoprivreda, lov i šumarstvo
 B – Ribarstvo
 C – Rudarstvo
 D - Prerađivačka industrija
 E - Opskrba električnom energijom, plinom i vodom
 F – Građevinarstvo
 G – Trgovina
 H – Ugostiteljstvo
 I - Prijevoz, skladištenje i veze
 J - Financijsko posredovanje
 K - Posredovanje nekretninama, iznajmljivanje i poslovne usluge
 L - Javna uprava i obrana
 M – Obrazovanje
 N - Zdravstvena i socijalna skrb
 O - Ostale javne javne, društvene, socijalne i osobne uslužne djelatnosti
 P - Privatna kućanstva sa zaposlenim osobljem
 Q - Eksteritorijalne organizacije i tijela
 00 - Neraspoređeno po djelatnostima SKD

Legend :

A – Agriculture and forestry
 B – Fishing
 C – Mining
 D – manufacturing industry
 E – electricity, gas and water supply
 F – construction
 G – trade
 H – catering
 I – transport, storage and communication
 J – financial intermediation
 K – real estate, renting and business service
 L – public administration and defence
 M – education
 N – health and social care
 O – other public, social services
 P – privat households with employes
 Q – exterritorial organisations
 00 – undisposed by activities

TABELA 18. – TABLE 18.

**PREGLED BROJA PRESTANAKA RADNOG ODNOSA U MJESECU
SVIBNJU 2012. GODINE - PO STUPNJU STRUČNOG OBRAZOVANJA -**

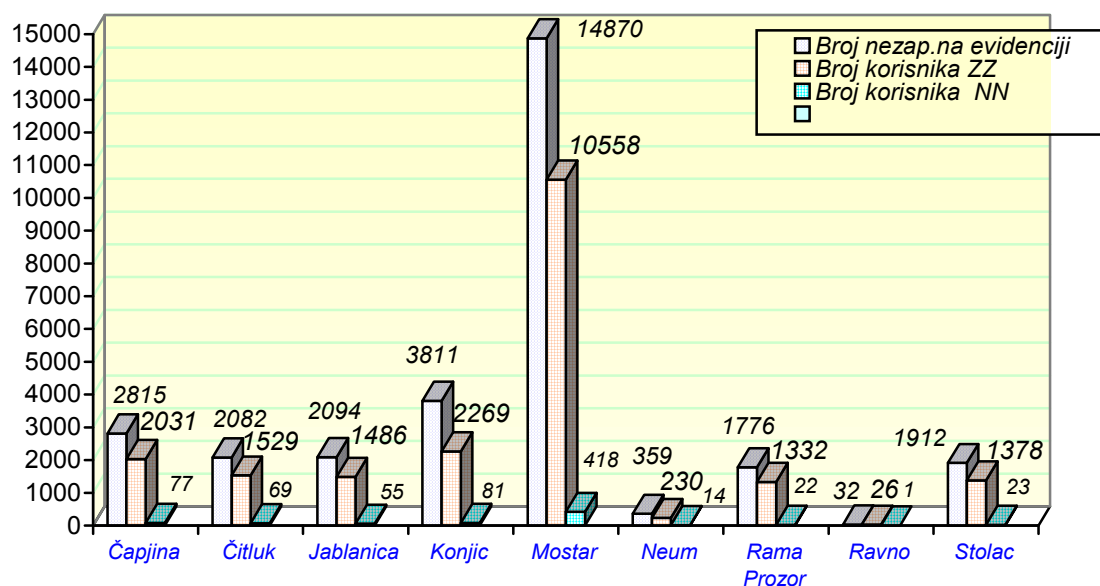
**REVIEW OF A NUMBER OF EMPLOYMENT CESSATION IN MAY 2012.
- BY THE LEVEL OF EDUCATION**

PODRUŽNICA BRANCH OFFICE	Ukupno Total Žena Women	PO STUPNJU STRUČNOG OBRAZOVANJA									
		LEVEL OF EDUCATION									
		1	2	3	4	5	61	62	71	72	8
ČAPLJINA	29	3	0	11	12	0	1	0	2	0	0
	17	2	0	3	9	0	1	0	2	0	0
ČITLUK	23	1	0	5	10	0	3	0	2	2	0
	14	0	0	2	7	0	2	0	2	1	0
JABLANICA	23	0	0	7	8	1	0	0	7	0	0
	8	0	0	0	4	0	0	0	4	0	0
KONJIC	26	7	0	12	5	0	0	0	2	0	0
	8	3	0	3	1	0	0	0	1	0	0
MOSTAR	140	13	1	51	54	0	8	1	10	2	0
	69	6	0	18	31	0	7	0	5	2	0
NEUM	2	0	0	1	1	0	0	0	0	0	0
	1	0	0	0	1	0	0	0	0	0	0
PROZOR –RAMA	11	0	0	6	4	0	1	0	0	0	0
	4	0	0	2	1	0	1	0	0	0	0
RAVNO	0	0	0	0	0	0	0	0	0	0	0
	0	0	0	0	0	0	0	0	0	0	0
STOLAC	40	9	2	16	8	0	0	0	5	0	0
	29	7	2	11	6	0	0	0	3	0	0
UKUPNO TOTAL	294	33	3	109	102	1	13	1	28	4	0
ŽENA WOMEN	150	18	2	39	60	0	11	0	17	3	0

**PREGLED BROJA KORISNIKA ZDRAVSTVENE ZAŠTITE I NOVČANE
NAKNADE NA EVIDENCIJI ZAVODA NA DAN 31.05. 2012. GODINE**

**REVIEW OF A NUMBER OF HEALTH CARE AND PECUNIARY AID USERS IN THE REGISTER ON
THE 31.05. 2012.**

PODRUŽNICA BRANCH OFFICE	BROJ NEZAPOSLENIH OSOBA NA DAN 31.05.2012. No. of unemployed persons on the 31.05.2012.	BROJ KORISNIKA ZDRAVSTVENE ZAŠTITE NO. OF HEALTH CARE USERS	BROJ KORISNIKA NOVČANE NAKNADE NO. OF PECUNIARY AID USERS
ČAPLJINA	2815	2031	77
ČITLUK	2082	1529	69
JABLANICA	2094	1486	55
KONJIC	3811	2269	81
MOSTAR	14870	10558	418
NEUM	359	230	14
PROZOR-RAMA	1776	1332	22
RAVNO	32	26	1
STOLAC	1912	1378	23
UKUPNO TOTAL	29751	20839	760




GRAFIKON - 7
BROJ KORISNIKA ZDRAVSTVENE ZAŠTITE I NOVČANE NAKNADE
CHART - 7
THE NUMBER OF HEALTH CARE AND PECUNIARY AID USERS

**PREGLED BROJA KORISNIKA ZDRAVSTVENE ZAŠTITE NA EVIDENCIJI
ZAVODA NA DAN 31.05. 2012. GODINE PO STUPNJU STRUČNE SPREME**

REVIEW OF A NUMBER OF HEALTH CARE USERS IN THE REGISTER ON THE 31.05.2012.

PODRUŽNICA BRANCH OFFICE	Ukupno Total Žena Women	PO STUPNJU STRUČNOG OBRAZOVANJA LEVEL OF EDUCATION									
		1	2	3	4	5	61	62	71	72	8
		ČAPLJINA	2031	335	39	845	595	11	70	20	82
	1052	170	21	391	326	1	55	16	48	24	0
ČITLUK	1529	141	10	701	512	0	45	16	67	36	1
	813	79	4	329	277	0	35	11	50	27	1
JABLANICA	1486	288	39	618	386	9	25	14	102	5	0
	637	159	18	178	202	0	14	5	58	3	0
KONJIC	2269	736	20	815	520	4	29	17	125	3	0
	970	249	8	344	267	0	18	10	74	0	0
MOSTAR	10558	1791	207	3807	3272	81	296	85	877	142	0
	5028	883	106	1322	1750	5	190	52	623	97	0
NEUM	230	31	3	103	65	0	6	5	8	9	0
	115	16	2	53	26	0	5	3	4	6	0
PROZOR -RAMA	1332	415	21	535	254	1	30	15	50	11	0
	643	174	4	246	151	0	22	11	29	6	0
RAVNO	26	7	0	10	7	0	0	0	2	0	0
	9	2	0	3	3	0	0	0	1	0	0
STOLAC	1378	347	11	563	334	5	25	4	72	17	0
	680	196	6	208	185	0	23	3	44	15	0
UKUPNO TOTAL	20839	4091	350	7997	5945	111	526	176	1385	257	1
ŽENA WOMEN	9947	1928	169	3074	3187	6	362	111	931	178	1

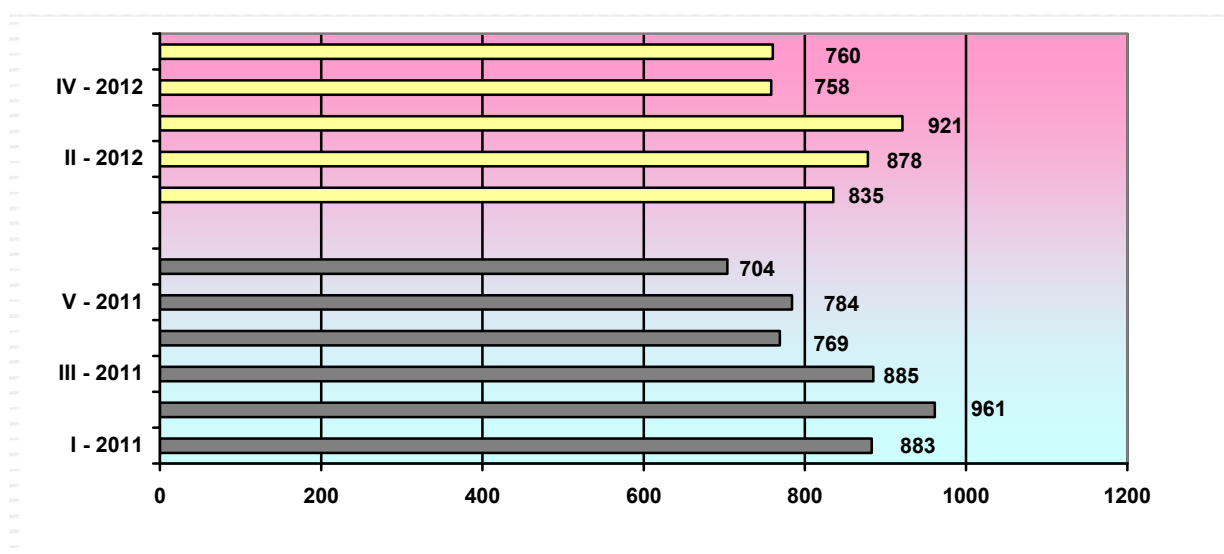


GRAFIKON - 8
BROJ KORISNIKA ZDRAVSTVENE ZAŠTITE PO MJESECIMA
CHART - 8
THE NUMBER OF HEALTH CARE USERS BY MONTHS

**PREGLED BROJA KORISNIKA NOVČANE NAKNADE I DRUGIH PRAVA PO
OPĆINAMA NA DAN 31.05. 2012. GODINE**

**REVIEW OF A NUMBER OF PECUNIARY AID USERS AND OTHER PRIVILEGE BY
MUNICIPALITIES ON THE 31.05.2012.**

Podružnica Branch office	Ukupno TOTAL Žena Women	KORIŠTENA PRAVA – USED PRIVILEGES					
		Novcana naknada iz RO	Novcana naknada iz inozemstva	Novcana naknada za razvojacene branitelje	Produljena novcana naknada	MIO	Osiguranje u sluc.nesrece na poslu i profesionalno oboljenje
ČAPLJINA	2815	77	0	0	0	0	0
	1463	34	0	0	0	0	0
ČITLUK	2082	69	0	0	0	0	0
	1133	34	0	0	0	0	0
JABLANICA	2094	55	0	0	0	0	0
	1001	19	0	0	0	0	0
KONJIC	3811	81	0	0	0	0	0
	1847	27	0	0	0	0	0
MOSTAR	14870	418	0	0	0	0	0
	7917	193	0	0	0	0	0
NEUM	359	14	0	0	0	0	0
	175	9	0	0	0	0	0
PROZOR- RAMA	1776	22	0	0	0	0	0
	880	8	0	0	0	0	0
RAVNO	32	1	0	0	0	0	0
	12	1	0	0	0	0	0
STOLAC	1912	23	0	0	0	0	0
	989	14	0	0	0	0	0
UKUPNO TOTAL	29751	760	0	0	0	0	0
	15417	339	0	0	0	0	0



GRAFIKON – 9
BROJ KORISNIKA NOVČANE NAKNADE PO MJESECIMA
CHART – 9
THE NUMBER OF PECUNIARY AID USERS BY MONTHS

TABELA 22. – TABLE 22.

**PREGLED BROJA RAZVOJAČENIH BRANITELJA, ČLANOVA OBITELJI
POGINULIH I NESTALIH BRANITELJA I DR.
NA DAN 31.05. 2012. GODINE**

**REVIEW OF A NUMBER OF DEMILITARIZE SOLDIERS, FAMILY MEMBERS OF FALLEN AND
MISSING SOLDIERS ETC. ON THE 31.05. 2012.**

PODRUŽNICA Branch office	RAZVOJACENI BRANITELJI	CLANOVI OBITELJI MEMBERS OF FAMILY		UKUPNO INVALIDA	Od toga: RATNI VOJNI INVALIDI	OSOBE SA FAKTOROM OTEŽANE ZAPOŠLJIVOSTI AGGRAVATING EMPLOYMENT PERSONS
	DEMILITARIZE SOLDIERS	Poginulog	Nestalog	TOTAL INVALIDS	OUT OF THAT : MILITARY INVALIDS	
	TOTAL/WOMEN	Fallen	Missing			
ČAPLJINA	526	7	22	34	15	7
	87	3	12	6	0	0
ČITLUK	492	0	0	12	0	4
	215	0	0	3	0	1
JABLANICA	390	40	54	34	8	3
	41	13	26	11	1	0
KONJIC	1056	31	10	50	37	1
	103	17	8	3	0	0
MOSTAR	2511	411	241	479	121	233
	345	239	143	159	5	90
NEUM	51	1	0	5	0	2
	2	1	0	1	0	1
PROZOR- RAMA	385	10	7	38	19	46
	34	4	2	8	0	17
RAVNO	7	0	0	2	0	1
	1	0	0	0	0	0
STOLAC	414	10	24	16	3	8
	35	4	14	5	0	3
UKUPNO TOTAL	5832	510	358	670	203	305
ŽENA WOMEN	863	281	205	196	6	112

OBJAŠNJENJE ZNAKOVA I POJMOVA :

1. **NEZAPOSLENE OSOBE** su osobe bez zaposlenja , sposobna za rad , aktivno traže posao , starosne dobi od 15 do 65 godina evidentirane u službama za zapošljavanje
2. **OSOBE KOJE PRVI PUT TRAZE ZAPOSLENJE** su nezaposlene osobe evidentirane u službama za zapošljavanje , a koje prije nisu bile u radnom odnosu.
3. **NEZAPOSLENE OSOBE ZBOG PRESTANKA RADA ORGANIZACIJA I POSLODAVACA** su osobe koje su evidentirane u službama za zapošljavanje , a ostale su bez posla zbog prestanka obavljanja djelatnosti poslodavaca.
4. **KORISNICI NOVČANE NAKNADE** su nezaposlene osobe koje su prijavljene na evidenciju nezaposlenih a koje su prema odredbama Zakona ostvarile ovo pravo.
5. **ZAPOSLENI S EVIDENCIJE SLUŽBE ZA ZAPOSŁJAVANJE** su osobe koje su se zaposlile u zemlji i inozemstvu tijekom izvještajnog mjeseca, a bile su u evidenciji nezaposlenih .
6. **BRISANI IZ EVIDENCIJE** su nezaposlene osobe koje se brišu iz evidencije nezaposlenih prema odredbama Zakona
7. **POTREBE ZA RADNICIMA** predstavljaju broj slobodnih radnih mjesta koje poslodavci prijavljuju tijekom izvještajnog mjeseca .

ZNAKOVI :

- 0 Nema pojave
- ... Ne raspolaže se podacima
- * Napomena ispod teksta
- () Procjena podatka

KVALIFIKACIJSKA STRUKTURA :

STUPANJ STRUČNOG OBRAZOVANJA I	STUPANJ STRUČNOG OBRAZOVANJA II
1	NKV - Nekvalificirani radnik NSS - Niža stručna sprema
2	PKV - Polukvalificirani radnik
3	KV - Kvalificirani radnik
4	SSS - Srednja stručna sprema
5	VKV - Visoko kvalificirani radnik
61 , 62	VŠS - Viša stručna sprema
71 ,72 , 8	VSS - Visoka stručna sprema

EXPLANATION OF SYMBOLS AND NOTIONS :

1. **UNEMPLOYED PERSONS** are persons without employment, capable for work, actively seeking for a job, 15 – 60 years of age, registered in the services for employment (Labor services).
2. **PERSONS WHO ARE LOOKING FOR A JOB FOR THE FIRST TIME** are persons registered in the services for employment, and they have not been employed previously.
3. **UNEMPLOYED PERSONS BECAUSE OF WORK SUSPENSION OF ORGANIZATIONS OR EMPLOYERS** are persons registered in the services for employment (Labour services), but who stayed without a job because of employers work suspension.
4. **PECUNIARY AID USERS** are unemployed persons registered in the Register of unemployed who has realized this privilege through legislate regulations.
5. **EMPLOYED FROM THE REGISTER OF SERVICE FOR EMPLOYMENT (LABOUR SERVICE)** are persons employed in our country or abroad during the reported month, who have been in the Register of unemployed.
6. **REQUIRIES FOR WORKERS** present the number of free work places which employers registered during reported month.
7. **REALIZED REGISTRATIONS ABOUT REQUIRIES FOR WORKERS** present employers information about employing during reported month and give information about really realized registered requiries for workers .

SIGNS – SYMBOLS:

- 0 without occurrence
- ... unavailable datas
- * comment below text
- () data evaluation

QUALIFICATION STRUCTURE :

LEVEL OF EDUCATION I	LEVEL OF EDUCATION II
1	NQ - non-qualified worker LSE - lower school education
2	HQ - half-qualified worker
3	QW - qualified worker
4	SSE - secondary school educat.
5	HQW - highly qualified worker
61 , 62	HSE - high school education
71 ,72 , 8	FE - faculty education