

**STATISTIČKI BILTEN**  
**Z A O Ž U J A K 2012.**

**STATISTICAL BULLETIN**  
**F O R M A R C H 2012.**

## UVODNE NAPOMENE

---

- TABELA 1. - Zaposlenost po djelatnostima u Hercegovačko-Neretvanskoj županiji/kantonu.....
- TABELA 2. - Zaposlenost po općinama.....
- TABELA 3. - Pregled stanja i fluktuacije nezaposlenih osoba tijekom mjeseca ožujku 2012. godine  
GRAFIKON-1.....
- TABELA 4. - Pregled broja novoprijavljenih osoba na evidenciji u mjesecu ožujku 2012. godine - po stupnju stručnog obrazovanja  
GRAFIKON-2.....
- TABELA 5. - Pregled broja nezaposlenih osoba na evidenciji na dan 31.03. 2012. godine - po stupnju stručnog obrazovanja i spolu.....
- TABELA 6. - Pregled broja nezaposlenih osoba na evidenciji na dan 31.03. 2012. godine - po stupnju stručnog obrazovanja  
GRAFIKON - 3.....
- TABELA 7. - Pregled broja nezaposlenih osoba po dužini čekanja na zaposlenje, po stupnju stručnog obrazovanja i spolu na dan 31.03. 2012. godine.....
- TABELA 8. - Pregled broja nezaposlenih osoba po godinama starosti, po stupnju stručne obrazovanja i spolu na dan 31.03. 2012. ....
- TABELA 9. - Pregled broja nezaposlenih osoba po godinama starosti, dužini čekanja na zaposlenje i spolu na dan 31.03.2012. ....
- TABELA 10. - Pregled broja nezaposlenih osoba na evidenciji na dan 31.03.2012. godine – nezaposlene osobe bez radnog iskustva po stupnju stručnog obrazovanja.....
- TABELA 11. - Pregled broja nezaposlenih osoba na evidenciji po najbrojnim zanimanjima na dan 31.03.2012. godine.....

## PREFACE NOTE

---

- Table 1. – Employment by activities (Herzegovina-Neretva Canton) .....
- Table 2. – Employment by municipalities .....
- Table 3. – Review of the condition and fluctuation  
of unemployed during March 2012.  
CHART – 1 .....
- Table 4. – Review of a number of newly-registered persons  
in the Register in March 2012. – by the level of education  
CHART – 2 .....
- Table 5. – Review of a number of unemployed in the Register  
on the 31.03.2012. – by the level of education and gender .....
- Table 6. – Unemployed persons in the Register on the 31.03.2012.  
– by the level of education  
CHART – 3 .....
- Table 7. - Review of the unemployed persons by time span for job  
- by the level of education on the 31.03.2012.....
- Table 8. - Review of the unemployed persons by age and the level of  
Education on the 31.03.2012.....
- Table 9. - Review of the unemployed persons by age, time span for job  
and gender on the 31.03.2012.....
- Table 10. – Review of the unemployed persons in the Register on the  
31.03.2012. – unemployed persons without a work  
experience by the level of education .....
- Table 11. – Review of a number of unemployed persons in the  
Register by the most numerous professions on the 31.03.2012. ....

- TABELA 12. - Pregled broja ukupno brisanih osoba sa evidencije po stupnju stručnog obrazovanja i spolu u mjesecu ožujku 2012. godine  
GRAFIKON – 4 .....
  
- TABELA 13. - Pregled broja ukupno bisanih sa evidencije u mjesecu ožujku 2012. godine - po razlozima prestanka vođenja evidencije .....
  
- TABELA 14. - Pregled slobodnih radnih mjesta u mjesecu ožujku 2012. godine - po stupnju stručnog obrazovanja  
GRAFIKON- 5.....
  
- TABELA 15. - Pregled broja osoba koje su se zaposlile sa evidencije u mjesecu ožujku 2012. godine - po stupnju stručnog obrazovanja i spolu  
GRAFIKON - 6 .....
  
- TABELA 16. - Pregled broja zaposlenih osoba sa evidencije po najbrojnim zanimanjima u mjesecu ožujku 2012. godine .....
  
- TABELA 17. - Pregled broja zaposlenih osoba sa evidencije po djelatnostima u mjesecu ožujku 2012. godine .....
  
- TABELA 18. - Pregled broja prestanaka radnog odnosa u mjesecu ožujku 2012. godine – po stupnju stručnog obrazovanja .....
  
- TABELA 19. - Pregled broja korisnika zdravstvene zaštite i novčane naknade na evidenciji na dan 31.03. 2012.godine  
GRAFIKON – 7.....
  
- TABELA 20. - Pregled broja korisnika zdravstvene zaštite na evidenciji na dan 31.03. 2012. godine - po stupnju stručnog obrazovanja i spolu  
GRAFIKON – 8.....
  
- TABELA 21. - Pregled broja korisnika novčane naknade i drugih prava, po općinama na dan 31.03. 2012. godine  
GRAFIKON – 9.....
  
- TABELA 22. - Pregled broja razvojačenih branitelja ,članova obitelji poginulih ili nestalih branitelja domovinskog rata i dr. na dan 31.03. 2012. godine.....

- Table 12. - Review of a total number of erased persons by the level of education and gender in March 2012.  
CHART – 4 .....
  
- Table 13. - Review of a number of erased persons in March 2012. by reasons of erasing from the Register
  
- Table 14. – Review of a free work places in March 2012. by the level of education  
CHART – 5 .....
  
- Table 15. – Review of a number of employed persons from the Register in March 2012. – by the level of education and gender  
CHART – 6 .....
  
- Table 16. - Review of a number of employed persons from the Register by the most numerous professions in March 2012.....
  
- Table 17. - Review of a number of employed persons from the Register by activities in March 2012.....
  
- Table 18. – Review of a number of employment cessation in March 2012. by the level of education.....
  
- Table 19. – Review of a number of health care and pecuniary aid users in the Register on the 31.03. 2012.  
CHART – 7 .....
  
- Table 20. – Review of a number of health care users in the Register on the 31.03. 2012. by the level of education and gender  
CHART – 8 .....
  
- Table 21. – Review of a number of pecuniary aid users and other Privilege by municipalities in the Register on the 31.03. 2012.  
CHART – 9 .....
  
- Table 22. – Review of a number of demilitarize soldiers, family members of fallen and missing soldiers etc. on the 31.03. 2012. ....

# NEZAPOSLENOST I ZAPOSŁJAVANJE U OŽUJKU 2012. GODINE

Koncem ožujka 2012. godine na evidenciji Službe za zapošljavanje Hercegovačko-Neretvanske županije/kantona bilo je evidentirano 30.301 nezaposlenih osoba, što je u usporedbi sa prosječnom nezaposlenošću u 2011. godine više za 2,1 %, a u odnosu na prošli mjesec manje za 0,6 %.

Gledano po općinama najveći broj registriranih nezaposlenih osoba nalazi se u općini Mostar ( 15.204 ili 50,2 %), zatim u općini Konjic (3.840 ili 12,7 % ), slijedi Čapljina ( 2.851 ili 9,4 % ), Čitluk ( 2.16 ili 7,1 % ), Jablanica (2.059 ili 6,8 % ) , Stolac ( 1.938 ili 6,4 % ), Prozor – Rama (1.838 ili 6,1 %), Neum ( 377 ili 1,2 %) i općina Ravno sa 33 nezaposlenih osoba na evidenciji .

U kvalifikacijskoj strukturi nezaposlenih osoba najveći broj čine osobe u trećem stupnju stručnog obrazovanja 11.267 , što predstavlja udio od 37,2 % , zatim slijedi četvrti stupanj sa 8.612 osoba ili 28,4 % , prvi stupanj 6.745 ili 22,3 % , stupanj 71 1.741 ili 5,7 % , stupanj 61 734 ili 2,4 % , drugi stupanj 526 ili 1,7 % , stupanj 72 sa 309 osoba ili 1,0 % , stupanj 62 sa 227 osoba ili 0,8% i peti stupanj 140 ili 0,5 % .

Od ukupnog broja osoba koje traže zaposlenje koncem ožujka 2012. godine bilo je 15.684 žena, što čini 51,8 % .

U ukupnom broju na posao čeka do 1 godine dana 6.848 osoba ili 22,6 % , a preko 9 godina čeka njih 5.628 ili 18,6 % . Na evidenciji nezaposlenih mlade osobe do 30 godina starosti čine 30,6 % (9.282 osoba) , a svaka peta osoba na evidenciji je stara preko 50 godina (6.898 osoba ili 22,8%).

Nezaposlenih osoba koji traže prvo zaposlenje je bilo 12.372 , što od ukupnog broja predstavlja 40,8 % . Broj žena koje prvi put traže zaposlenje iznosi 6.699 ili 22,1 % od ukupnog broja nezaposlenih osoba .

Najviše nezaposlenih osoba na dan 31.03. 2012. godine po pojedinim stupnjevima stručnog obrazovanja ima u sljedećim zanimanjima :

## 1 , 2 STUPANJ STRUČNOG OBRAZOVANJA :

• radnici za jednostavne poslove	.....	6729
• daktilograf	.....	98
• radnik u tekstilnoj proizvodnji	.....	54
• kuhinjski pomoćnik	.....	50
• pomoćni zidar	.....	26
• pomoćni cvjećar	.....	20
• moler	.....	19
• krojač	.....	18
• tesarski radnik	.....	14
• itd.		

## UNEMPLOYMENT AND EMPLOYMENT IN MARCH 2012.

At the end of March 2012. there were 30.301 unemployed persons in the Register of Service for employment ( Labour Service ) at H-N Canton. In comparison with the average unemployment in 2011. the number of unemployed has grown for 2,1 %, and in comparison with last month is less for 0,6%.

Mostar municipality has the biggest number of registered unemployed persons ( 15.204 or 50,2 % ), after that Konjic municipality ( 3.840 or 12,7 % ), followed by Čapljina ( 2.851 or 9,4 % ), Čitluk ( 2.161 or 7,1 % ), Jablanica ( 2.059 or 6,8 % ), Stolac ( 1.938 or 6,4 % ), Prozor - Rama ( 1.838 or 6,1 % ), Neum ( 377 or 1,2 % ) and municipality Ravno with 33 unemployed persons in the Register.

In the qualification structure of unemployed persons the biggest number makes **3. level of education** 11.267, what presents a portion of 37,2 %, followed by **4. level of education** with 8.612 persons or 28,4 %, **1. level of education** with 6.745 or 22,3 %, **7<sub>1</sub>. level of education** with 1.741 or 5,7 %, **6<sub>1</sub>. level of education** with 734 or 2,4 %, **2. level of education** with 526 or 1,7%, **7<sub>2</sub>. level of education** with 309 or 1 %, **6<sub>2</sub>. level of education** with 227 or 0,8 % . , **5. level of education** with 14. or 0,5 % .

At the end of March 2012., there were 15.684 women what makes 51,8 % out of total number of persons were looking for a job.

In a total number of unemployed on job wait : till one year 6.848 or 22,6 % and over nine years 5.628 or 18,6 % persons. In the register young persons till 30 years of age make 30,6 % (9.282 persons), and every fifth person in the register is older than 50 years of age (6.898 or 22,8 %).

There were 12.372 persons who were looking for a job for a first time, what makes 40,8 % out of total number. The number of women who were looking for job for the first time, was 6.699 or 22,1 % from the total number of unemployed persons.

The biggest number of the persons without employment, by the single levels of education, on the 31.03.2012. was in next professions :

### 1. & 2. LEVEL OF EDUCATION :

• workers without profession .....	6.729
• typist .....	98
• textile garment worker .....	54
• cook assistant .....	50
• mason assistant .....	26
• assistant of florist .....	20
• dyer assistant .....	19
• garment sewer .....	18
• carpenter worker .....	14
• etc.	

### **3,5 STUPANJ STRUČNOG OBRAZOVANJA :**

• prodavač	.....	2118
• automehaničar	.....	841
• bravar	.....	796
• frizer za žene	.....	784
• konobar	.....	586
• kuhar	.....	525
• kovinotokar	.....	460
• vozač teretnog vozila	.....	430
• itd.		

### **4 STUPANJ STRUČNOG OBRAZOVANJA :**

• ekonomski tehničar	.....	1455
• maturant gimnazije	.....	1355
• strojarski tehničar	.....	735
• medicinski tehničar	.....	410
• tehničar cestovnog prometa	.....	401
• poljoprivredni tehničar	.....	356
• turistički animator	.....	348
• elektrotehničar	.....	326
• itd.		

### **61, 62 STUPANJ STRUČNOG OBRAZOVANJA :**

• ekonomski službenik	.....	178
• pravni savjetnik	.....	108
• učitelj predškolske djece	.....	84
• razredni učitelj	.....	75
• socijalni radnik	.....	29
• nastavnik povijesti	.....	28
• informatičar	.....	26
• itd.		

### **71, 72, 8 STUPANJ STRUČNOG OBRAZOVANJA :**

• pravnik	.....	372
• ekonomist	.....	237
• inženjer agronom	.....	128
• profesor engleskog jezika	.....	95
• ekonomist za financije	.....	95
• profesor hrvatskog jezika	.....	79
• novinar	.....	77
• pedagog	.....	76
• inženjer računarstva	.....	57
• strojarski inženjer	.....	51
• psiholog	.....	49
• profesor tjelesne i zdravstvene kulture	.....	33
• profesor bosanskog jezika	.....	32
• itd.		



### **3. & 5. LEVEL OF EDUCATION :**

• salesman	.....	2118
• car mechanic	.....	841
• locksmith	.....	796
• ladies hairdresser	.....	785
• waiter	.....	586
• cook	.....	525
• lathe operator	.....	460
• driver	.....	430
• etc.		

### **4. LEVEL OF EDUCATION :**

• economy technician	.....	1455
• gymnasium graduate	.....	1355
• machine technician	.....	735
• medicine technician	.....	410
• roadtraffic technician	.....	401
• agronomy technician	.....	356
• tourist technician	.....	348
• electro-technician	.....	326
• etc.		

### **61. & 62. LEVEL OF EDUCATION :**

• economist	.....	178
• lawyer	.....	108
• pre-school teacher	.....	84
• class teacher	.....	75
• social worker	.....	29
• teacher of history	.....	28
• informatician	.....	26
• etc.		

### **71., 72. & 8 LEVEL OF EDUCATION :**

• lawyer	.....	372
• economist	.....	237
• agriculture engineer	.....	128
• english language professor	.....	95
• economist (financial)	.....	95
• professor of Croatian language	.....	79
• journalist	.....	77
• pedagogist	.....	76
• computer engineer	.....	57
• mechanical engineer	.....	51
• psychologist	.....	49
• professor of bosnian language	.....	32
• professor of physical and health culture	.....	33
• etc.		

U ovom mjesecu evidentirano je 555 novoprijavljenih osoba . Istodobno je zbog zaposlenja brisano 430 osoba , a po raznim drugim osnovama ( promjena stupnja stručnog obrazovanja, neredovito javljanje , stjecanje uvjeta za mirovinu , preseljenje , uključenje u redovito školovanje , smrt , ostvarenje prihoda iznad četvrtine prosječne mjesečne plaće u FBiH iz prethodne godine, itd. ) brisano je sa evidencije još 299 osoba .

Od ukupnog broja novoprijavljenih osoba njih 352 su se javili na evidenciju zbog prestanka radnog odnosa .

Koncem ožujka zdravstvenu zaštitu putem Službe za zapošljavanje koristilo je 21.168 nezaposlenih osoba ili 69,9 % .To znači da na svake tri osobe evidentirane kod Službe za zapošljavanje dvije su istodobno i korisnici zdravstvene zaštite .

Promatrano po općinama najveći udio korisnika zdravstvene zaštite u ukupnom broju nezaposlenih ima Ravno 81,8 % , Prozor – Rama 74,6 % , Čitluk 73,6 % , Čapljina 72,2 % , Stolac 71,9 % , Jablanica 71,0 % , Mostar 70,7 % , Neum 63,7 % i Konjic 59,4 % .

Koncem mjeseca evidentirano je i 921 korisnik novčane naknade što je u odnosu na prošli mjesec više za 4,9 % .Od ukupnog broja 53,0 % korisnika novčane naknade otpada na Mostar, na Konjic 15,6 % , na Čapljinu 9,2 % na Čitluk 7,5 % , na Jablanicu 5,4 % , itd.

U ovom mjesecu devet osoba sa evidencije nezaposlenih su stekle pravo na dokup staža do tri godine za odlazak u mirovinu .

Na evidenciji je bilo ukupno 5.944 razvojačenih branitelja (svaki peti na evidenciji) , kao i 852 člana obitelji poginulih i nestalih branitelja. Broj razvojačenih branitelja je za 1 % manji nego prošlog mjeseca.

U ukupnom broju nezaposlenih osoba koncem ožujka nalazi se i 284 ratna vojna invalida, 313 osoba sa faktorom otežane zapošljivosti , kao i 474 ostalih invalida .

U ožujku su poduzeća putem Službe za zapošljavanje iskazala potrebu za 45 djelatnika. Tijekom ovog mjeseca 430 osoba sa evidencije nezaposlenih je zasnovalo radni odnos .

Najbrojnija zanimanja u kojima su se osobe zaposlile su : radnik za jednostavne poslove 36, prodavač 31, maturant gimnazije 22, ekonomski tehničar 17, automehaničar 16, konobar 9, strojarski tehničar 9, turistički animator 8, kovinoglođač 7, bravar 7 , ekonomist 7, vozač teretnog vozila 6, službenik u knjigovodstvu 6, tehničar cestovnog prometa 6, frizer za žene 5, frizer 5, autolimar 5, komercijalist 5, profesor hrvatskog jezika 5, kuhar 4, itd. Najviše osoba se zaposlilo u trgovini, prerađivačkoj industriji, obrazovanju, građevinarstvu, prijevozu, skladištenju i vezama, ugostiteljstvu, posredovanju nekretninama, ostalim javnim, društvenim, socijalnim i osobnim uslužnim djelatnostima, itd.

Uz prethodnu suglasnost Federalnog zavoda za zapošljavanje tijekom izvještajnog mjeseca izdano je 15 radnih dozvola strancima .

Prema podacima Federalnog zavoda za statistiku , dobivenih od organizacija – poslodavaca , u siječnju 2012.godine u Hercegovačko – Neretvanskoj županiji / kantonu bilo je zaposleno 44.733 radnika .

U privredi je radilo 25.661 djelatnika ili 57,4 % , a u neprivredi 19.072 ili 42,6 % .

Broj zaposlenih u siječnju 2012. u odnosu na prosjek 2011. godine veći je za 566 radnika ili za 1,3 % , a u odnosu na prosinac 2011. godine veći je za 444 radnika ili za 1 % .

In the observed month there were 555 newly-registered persons evidenced. At the same time because of employment 430 persons were erased, also by other different reasons ( changing the level of education, irregular advising, gaining a conditions for pension, removal, income over a quarter of monthly salary in F BiH, death, etc. ) 299 persons were erased from the Register.

Out of a total number of newly reported 352 persons reported themselves because of work ceasing.

At the end of March through the Service for employment (Labour Service), health care was using 21.168 unemployed persons or 69,9 %. That means, that on three persons registered at the Service, two of them are at the same time users of health care .

Observed by municipality the biggest portion of health care users in a total number of unemployed has Ravno 81,8 % , followed by Prozor-Rama 74,6 % , Čitluk 73,6 % , Čapljina 72,2 % , Stolac 71,9 % , Jablanica 71 % , Mostar 70,7 % , Neum 63,7 % and Konjic 59,4 % .

At the end of March 921 users of pecuniary aid were evidenced and in comparison with last month has grown for 4,9 %. Out of a total number 53 % of users of pecuniary aid belong to Mostar, 15,6 % to Konjic, 9,2 % to Čapljina, 7,5 % to Čitluk and 5,4 % to Jablanica.

During this month nine persons from the Register did make additional payment to the three years of pension contribution .

Total number of the demilitarize soldiers in the Register was 5.944 ( every fifth in the Register ), as well as 852 family members of fallen and missing soldiers ( defenders ). The number of demilitarize soldiers is less for 1 % in comparison with last month .

In a total number of unemployed persons at the end of March there were 284 disabled war veterans, 313 persons with aggravating employment factor and 474 other invalids .

In March companies ( firms ) shown need for 45 workers. During this month 430 persons from the Register were employed .

During this month the most numerous employed professions were : workers for simple jobs 36, salesman 31, gymnasium graduated 22, economy technician 17, car mechanic 16, waiter 9, machine technician 9, touristic animator 8, lathe operator 7, locksmith 7, economist 7, driver 6, account clerk 6, road traffic technician 6, ladies hairdresser 5, hairdresser 5, car-body mechanic 5, sales specialist 5, croatian language professor 5, cook 4, etc.

The biggest number was employed in commerce, manufacturing industry, education, civil engineering, transportation, catering, real estate, other public, communal, social and personal services, etc.

Following agreement with Federal Labour service during reported month 15 work permits were issued to the foreigners .

Following the datas of the Federal Institute for statistics, obtained from organizations-employers, in January 2012., 44.289 workers were employed in H-N canton .

25.661 workers or 57,4 % worked in the economy, and 19.072 or 42,6 % worked in the non-economy .

The number of employed in January 2012. in a comparison with an average in 2011. has grown for the 566 workers or 1,3 %, and in comparison with December 2011. has grown for the 444 workers or 1 % .

**ZAPOSLENOST**  
po djelatnostima u Hercegovачko – Neretvanskom kantonu / županiju \*

EMPLOYMENT by activities at the Herzegovina – Neretva Canton

DJE LATNOST – ACTIVITY	BROJ ZAPOSLENIH – NO. OF EMPLOYED				
	Prosje k 2011. Average 2011.	XII 2011.	I 2012.	INDEKS – INDEKS	
				I 2012. Pros-aver. 2011.	I 2012. XII 2011.
<b>UKUPNO HNŽ/K – TOTAL HN CANTON</b>	<b>44.167</b>	<b>44.289</b>	<b>44.733</b>	<b>101,3</b>	<b>101,0</b>
<i>A – Poljoprivreda , lov i šumarstvo Agriculture and forestry</i>	710	746	749	105,5	100,4
<i>B – Ribarstvo – Fishing</i>	91	90	90	98,9	100,0
<i>C – Rudarstvo – Mining</i>	160	161	160	100,0	99,4
<i>D – Prerađivačka industrija – Manufacturing</i>	6.050	6.164	6.244	103,2	101,3
<i>E – Opskrba električnom energijom, plinom i vodom Electricity , gas and water supply</i>	2.388	2.395	2.551	106,8	106,5
<i>F – Građevinarstvo – Construction</i>	2.550	2.648	2.669	104,7	100,8
<i>G – Trgovina – Trade</i>	8.060	7.841	7.978	99,0	101,7
<i>H – Ugoštiteljstvo – Catering</i>	1.955	1.861	1.916	98,0	103,0
<i>I – Prijevoz, skladištenje i komunikacije Transport , storage and communication</i>	3.300	3.339	3.304	100,1	99,0
<i>J – Financijsko posredovanje Financial intermediation</i>	1.391	1.492	1.465	105,3	98,2
<i>K – Poslovanje nekretninama, iznajmljivanje i poslovne usluge - Real estate , renting and business services</i>	2.568	2.605	2.631	102,5	101,0
<i>L – Javna uprava i obrana Public administration and defence</i>	4.760	4.793	4.792	100,7	100,0
<i>M – Obrazovanje – Education</i>	4.169	4.247	4.255	102,1	100,2
<i>N – Zdravstvena i socijalna skrb Health and social care</i>	3.547	3.595	3.610	101,8	100,4
<i>O – Ostale javne, društvene, socijalne i osobne uslužne djelatnosti – Other public, social services</i>	2.445	2.311	2.318	94,8	100,3
<i>P – Privatna domaćinstva sa zaposlenim osobama Privat households with employed persons</i>	-	1	-	-	-
<i>00 – Neraspoređeno po djelatnostima SKD</i>	21	-	-	-	-

TABELA 2. - TABLE 2.

**ZAPOSLENOST PO OPĆINAMA \*\* - EMPLOYMENT BY MUNICIPALITIES**

OPĆINA MUNICIPALITY	BROJ ZAPOSLENIH – NO. OF EMPLOYED				
	Prosje k 2011. Average 2011.	XII 2011.	I 2012.	INDEKS – INDEKS	
				I 2012. Pros.-Aver. 2011.	I 2012. XII 2011.
<b>UKUPNO H-N Ž – TOTAL H-N Canton</b>	<b>44.167</b>	<b>44.289</b>	<b>44.733</b>	<b>101,3</b>	<b>101,0</b>
ČAPLJINA	3.329	3.369	3.375	101,4	100,2
ČITLUK	4.344	4.300	4.426	101,9	102,9
JABLANICA	1.608	1.586	1.598	99,4	100,8
KONJIC	4.249	4.387	4.340	102,1	98,9
MOSTAR	27.322	27.314	27.654	101,2	101,2
NEUM	955	946	941	98,5	99,5
PROZOR-RAMA	1.387	1.402	1.420	102,4	101,3
RAVNO	69	78	77	111,6	98,7
STOLAC	904	907	902	99,8	99,4

\* Statistički podaci o privrednim i drugim kretanjima u Federaciji BiH po

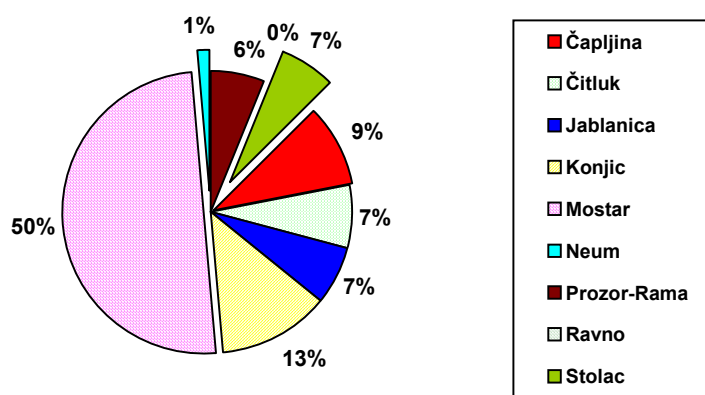
\*\* županijama/kantonima Federalnog Zavoda za statistiku, za ožujak 2012.

(Statistic data from the Federal Institute for statistics about economy and other movements in F BiH by Cantons, March 2012.)

**PREGLED STANJA I FLUKTUACIJE NEZAPOSLENIH OSOBA TIJEKOM  
MJESECA OŽUJKA 2012. GODINE**

*REVIEW OF THE STATE AND FLUCTUATION OF UNEMPLOYED PERSONS DURING MARCH 2012.*

PODRUŽNICA BRANCH OFFICE	Prosječan broj nezaposlenih u 2011. Average number of unemployed in 2011.	OŽUJAK 2012. GODINE – MARCH 2012.					INDEKS - INDEX	
		Stanje State on 29.02. 2012.	broj novoprijavljenih no. of newly – reported	brisani zbog zaposlenja erased because employment	brisani ostali razlozi erased – otehr reasons	Stanje State 31.03. 2012.	7 : 2	7 : 3
1	2	3	4	5	6	7	8	9
ČAPLJINA	2783	2851	58	28	30	2851	102,4	100,0
ČITLUK	2121	2192	47	35	43	2161	101,9	98,6
JABLANICA	1983	2045	39	21	4	2059	103,8	100,7
KONJIC	3853	3868	68	65	31	3840	99,7	99,3
MOSTAR	14884	15349	283	250	178	15204	102,2	99,1
NEUM	345	366	14	1	2	377	109,3	103,0
PROZOR-RAMA	1704	1827	29	13	5	1838	107,9	100,6
RAVNO	33	33	0	0	0	33	100,0	100,0
STOLAC	1962	1944	17	17	6	1938	98,8	99,7
<b>UKUPNO- TOTAL</b>	<b>29668</b>	<b>30475</b>	<b>555</b>	<b>430</b>	<b>299</b>	<b>30301</b>	<b>102,1</b>	<b>99,4</b>

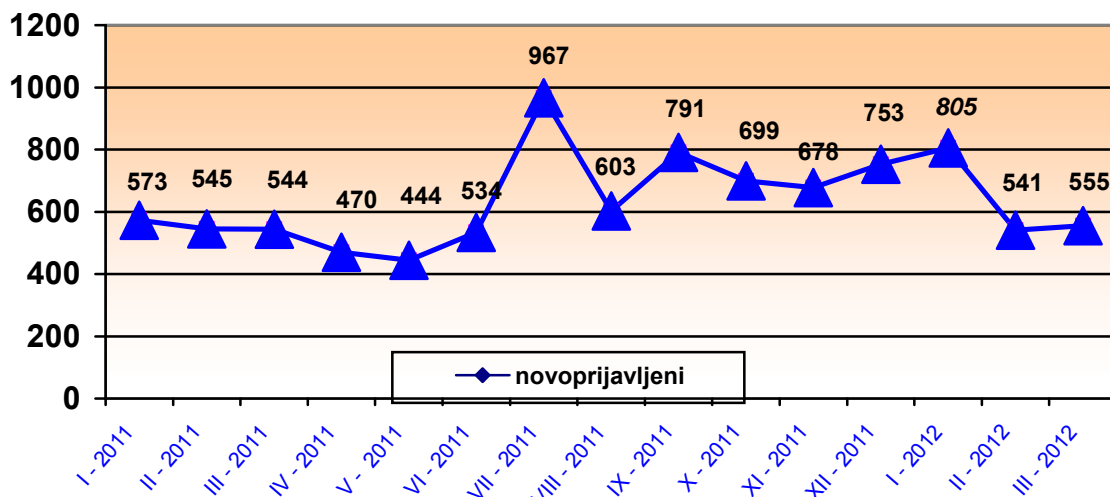


**GRAFIKON -1**  
**UČEŠĆE NEZAPOSLENIH OSOBA PO OPĆINAMA NA DAN 31.03. 2012.**  
**CHART - 1**  
**THE PORTION OF UNEMPLOYED PERSONS BY MUNICIPALITIES ON THE 31.03.2012.**

**PREGLED BROJA NOVOPRIJAVLJENIH OSOBA NA EVIDENCIJI U MJESECU OŽUJKU 2012. GODINE - PO STUPNJU STRUČNOG OBRAZOVANJA –**

**REVIEW OF A NUMBER OF NEWLY – REPORTED PERSONS IN THE REGISTER IN MARCH 2012. - BY THE LEVEL OF EDUCATION -**

PODRUŽNICA BRANCH OFFICE	Ukupno TOTAL	od toga žena Women	PO STUPNJU STRUČNOG OBRAZOVANJA LEVEL OF EDUCATION									
			1	2	3	4	5	61	62	71	72	8
			ČAPLJINA	58	25	11	0	21	14	1	2	2
ČITLUK	47	25	5	0	19	14	0	1	0	3	5	0
JABLANICA	39	10	8	0	9	11	0	0	3	6	2	0
KONJIC	68	31	20	0	24	14	0	2	1	7	0	0
MOSTAR	283	136	35	1	85	100	1	12	6	30	13	0
NEUM	14	7	3	0	7	2	0	2	0	0	0	0
PROZOR -RAMA	29	10	4	0	9	10	0	4	2	0	0	0
RAVNO	0	0	0	0	0	0	0	0	0	0	0	0
STOLAC	17	8	3	0	3	8	0	0	0	2	1	0
<b>UKUPNO TOTAL</b>	<b>555</b>	<b>252</b>	<b>89</b>	<b>1</b>	<b>177</b>	<b>173</b>	<b>2</b>	<b>23</b>	<b>14</b>	<b>50</b>	<b>26</b>	<b>0</b>



**GRAFIKON – 2**  
**BROJ NOVOPRIJAVLJENIH OSOBA NA EVIDENCIJI NEZAPOSLENIH PO MJESECIMA**  
**CHART – 2**  
**THE NUMBER OF NEWLY – REPORTED PERSONS IN THE REGISTER BY MONTHS**

TABELA 5. – TABLE 5.

**PREGLED BROJA NEZAPOSLENIH OSOBA NA EVIDENCIJI NA DAN 31.03.  
2012.GODINE - PO STUPNJU STRUČNOG OBRAZOVANJA I POLU -**

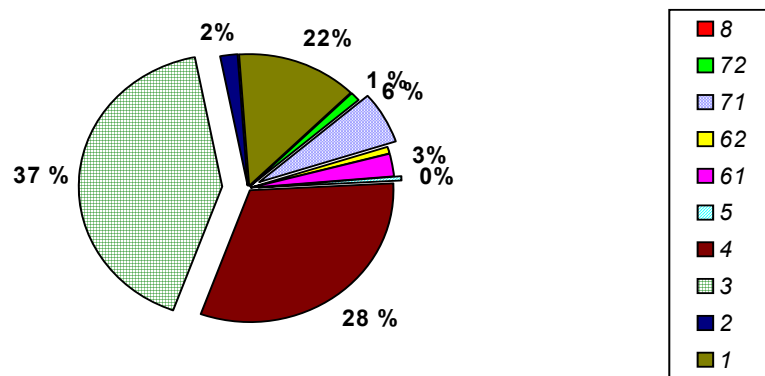
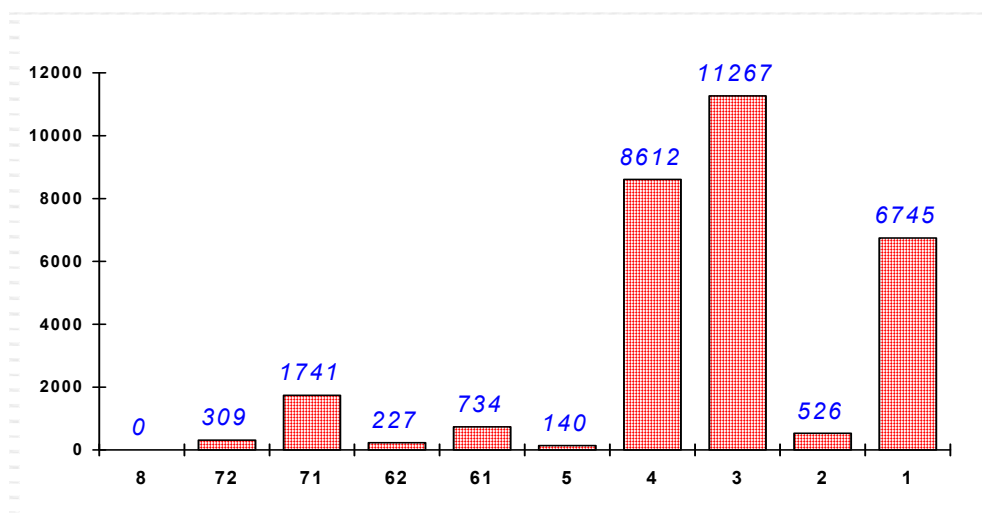
**REVIEW OF A NUMBER OF UNEMPLOYED PERSONS IN THE REGISTER ON THE 31.03.2012.  
– BY THE LEVEL OF EDUCATION AND GENDER –**

PODRUŽNICA BRANCH OFFICCE	UKUPNO TOTAL		STUPANJ STRUČNOG OBRAZOVANJA LEVEL OF EDUCATION									
			1	2	3	4	5	61	62	71	72	8
			ČAPLJINA	Svega Total	2851	560	58	1130	821	16	89	27
	Žena women	1498	294	31	516	470	2	69	21	64	31	0
ČITLUK	Svega Total	2161	286	25	984	676	0	55	15	82	38	0
	Žena Women	1179	167	16	472	380	0	43	10	62	29	0
JABLANICA	Svega Total	2059	469	49	842	540	10	34	14	95	6	0
	Žena women	990	268	22	301	314	0	20	5	56	4	0
KONJIC	Svega Total	3840	1444	27	1321	821	8	45	21	150	3	0
	Žena Women	1854	655	8	593	463	0	29	13	93	0	0
MOSTAR	Svega Total	15204	2879	314	5307	4751	98	427	114	1142	172	0
	Žena Women	8045	1687	184	2147	2714	6	291	74	821	121	0
NEUM	Svega Total	377	68	3	158	104	1	11	7	13	12	0
	Žena Women	178	27	2	76	48	0	7	4	6	8	0
PROZOR - RAMA	Svega Total	1838	524	31	738	406	2	40	22	61	14	0
	Žena Women	937	228	11	351	264	1	28	13	33	8	0
RAVNO	Svega Total	33	7	0	12	12	0	0	0	2	0	0
	Žena Women	12	2	0	3	6	0	0	0	1	0	0
STOLAC	Svega Total	1938	508	19	775	481	5	33	7	88	22	0
	Žena Women	991	305	12	296	274	0	27	4	54	19	0
UKUPNO HNK/Ž	Svega Total	30301	6745	526	11267	8612	140	734	227	1741	309	0
	Žena women	15684	3633	286	4755	4933	9	514	144	1190	220	0

**NEZAPOSLENE OSOBE NA EVIDENCIJI NA DAN 31.03. 2012.  
- PO STUPNJU STRUČNOG OBRAZOVANJA -**

**UNEMPLOYED PERSONS IN THE REGISTER ON THE 31.03.2012.  
- BY THE LEVEL OF EDUCATION -**

<i>Stupanj stručnog obrazovanja Level of education</i>	<i>Broj radnika No. of workers</i>	<i>Udio % Portion</i>
8	0	0,0
72	309	1,0
71	1741	5,7
62	227	0,8
61	734	2,4
5	140	0,5
4	8612	28,4
3	11267	37,2
2	526	1,7
1	6745	22,3
<b>UKUPNO Total</b>	<b>30301</b>	<b>100,0</b>



**GRAFIKON - 3**  
**NEZAPOSLENE OSOBE PO STUPNJU STRUČNOG OBRAZOVANJA NA DAN 31.03.2012.god.**  
CHART - 3  
UNEMPLOYED PERSONS BY THE LEVEL OF EDUCATION ON THE 31.03.2012.



**PREGLED BROJA NEZAPOSLENIH OSOBA PO DUŽINI ČEKANJA NA  
ZAPOSLENJE  
- PO STUPNJU STRUČNOG OBRAZOVANJA NA DAN 31.03. 2012. GODINE**

**REVIEW OF THE UNEMPLOYED PERSONS BY TIME SPAN FOR JOB  
- BY THE LEVEL OF EDUCATION ON THE 31.03.2012.**

DUŽINA ČEKANJA TIME SPAN	UKUPNO TOTAL		STUPANJ STRUČNOG OBRAZOVANJA LEVEL OF EDUCATION									
			1	2	3	4	5	61	62	71	72	8
<i>Do 6 mjeseci</i> <i>till 6 months</i>	<i>Svega</i> <i>Total</i>	<b>3860</b>	<b>568</b>	<b>20</b>	<b>1168</b>	<b>1329</b>	<b>8</b>	<b>111</b>	<b>101</b>	<b>394</b>	<b>161</b>	<b>0</b>
	<i>Žena</i> <i>Women</i>	<b>1912</b>	<b>276</b>	<b>9</b>	<b>423</b>	<b>663</b>	<b>1</b>	<b>75</b>	<b>70</b>	<b>276</b>	<b>119</b>	<b>0</b>
<i>6 - 9 mjeseci</i> <i>6 - 9 months</i>	<i>Svega</i> <i>Total</i>	<b>1841</b>	<b>280</b>	<b>8</b>	<b>590</b>	<b>587</b>	<b>6</b>	<b>52</b>	<b>28</b>	<b>223</b>	<b>67</b>	<b>0</b>
	<i>Žena</i> <i>Women</i>	<b>900</b>	<b>137</b>	<b>5</b>	<b>221</b>	<b>291</b>	<b>1</b>	<b>34</b>	<b>13</b>	<b>157</b>	<b>41</b>	<b>0</b>
<i>9 - 12 mjeseci</i> <i>9 - 12 months</i>	<i>Svega</i> <i>Total</i>	<b>1147</b>	<b>256</b>	<b>11</b>	<b>357</b>	<b>364</b>	<b>5</b>	<b>22</b>	<b>12</b>	<b>112</b>	<b>8</b>	<b>0</b>
	<i>Žena</i> <i>Women</i>	<b>557</b>	<b>139</b>	<b>4</b>	<b>139</b>	<b>177</b>	<b>2</b>	<b>17</b>	<b>8</b>	<b>68</b>	<b>3</b>	<b>0</b>
<i>12 - 18 mjeseci</i> <i>12 - 18 months</i>	<i>Svega</i> <i>Total</i>	<b>2025</b>	<b>321</b>	<b>29</b>	<b>657</b>	<b>671</b>	<b>2</b>	<b>48</b>	<b>41</b>	<b>210</b>	<b>46</b>	<b>0</b>
	<i>Žena</i> <i>Women</i>	<b>1068</b>	<b>192</b>	<b>19</b>	<b>264</b>	<b>354</b>	<b>0</b>	<b>35</b>	<b>29</b>	<b>137</b>	<b>38</b>	<b>0</b>
<i>18 - 24 mjeseci</i> <i>18 - 24 months</i>	<i>Svega</i> <i>Total</i>	<b>1877</b>	<b>222</b>	<b>25</b>	<b>738</b>	<b>652</b>	<b>3</b>	<b>63</b>	<b>10</b>	<b>152</b>	<b>12</b>	<b>0</b>
	<i>Žena</i> <i>Women</i>	<b>909</b>	<b>118</b>	<b>14</b>	<b>300</b>	<b>326</b>	<b>1</b>	<b>42</b>	<b>4</b>	<b>94</b>	<b>10</b>	<b>0</b>
<i>2 - 3 godine</i> <i>2 - 3 years</i>	<i>Svega</i> <i>Total</i>	<b>2766</b>	<b>453</b>	<b>38</b>	<b>1019</b>	<b>881</b>	<b>4</b>	<b>104</b>	<b>23</b>	<b>237</b>	<b>7</b>	<b>0</b>
	<i>Žena</i> <i>Women</i>	<b>1466</b>	<b>250</b>	<b>15</b>	<b>460</b>	<b>491</b>	<b>0</b>	<b>67</b>	<b>11</b>	<b>167</b>	<b>5</b>	<b>0</b>
<i>3 - 5 godina</i> <i>3 - 5 years</i>	<i>Svega</i> <i>Total</i>	<b>4726</b>	<b>1098</b>	<b>77</b>	<b>1852</b>	<b>1319</b>	<b>24</b>	<b>108</b>	<b>5</b>	<b>241</b>	<b>2</b>	<b>0</b>
	<i>Žena</i> <i>Women</i>	<b>2503</b>	<b>593</b>	<b>45</b>	<b>846</b>	<b>760</b>	<b>2</b>	<b>76</b>	<b>4</b>	<b>177</b>	<b>0</b>	<b>0</b>
<i>5 - 7 godina</i> <i>5 - 7 years</i>	<i>Svega</i> <i>Total</i>	<b>3856</b>	<b>1023</b>	<b>97</b>	<b>1560</b>	<b>978</b>	<b>15</b>	<b>84</b>	<b>5</b>	<b>91</b>	<b>3</b>	<b>0</b>
	<i>Žena</i> <i>Women</i>	<b>1852</b>	<b>479</b>	<b>45</b>	<b>600</b>	<b>608</b>	<b>0</b>	<b>57</b>	<b>3</b>	<b>58</b>	<b>2</b>	<b>0</b>
<i>7 - 9 godina</i> <i>7 - 9 years</i>	<i>Svega</i> <i>Total</i>	<b>2575</b>	<b>728</b>	<b>48</b>	<b>1153</b>	<b>561</b>	<b>18</b>	<b>35</b>	<b>1</b>	<b>30</b>	<b>1</b>	<b>0</b>
	<i>Žena</i> <i>Women</i>	<b>1306</b>	<b>375</b>	<b>24</b>	<b>498</b>	<b>357</b>	<b>1</b>	<b>28</b>	<b>1</b>	<b>21</b>	<b>1</b>	<b>0</b>
<i>Preko 9 god.</i> <i>Over 9 years</i>	<i>Svega</i> <i>Total</i>	<b>5628</b>	<b>1796</b>	<b>173</b>	<b>2173</b>	<b>1270</b>	<b>55</b>	<b>107</b>	<b>1</b>	<b>51</b>	<b>2</b>	<b>0</b>
	<i>Žena</i> <i>Women</i>	<b>3211</b>	<b>1074</b>	<b>106</b>	<b>1004</b>	<b>906</b>	<b>1</b>	<b>83</b>	<b>1</b>	<b>35</b>	<b>1</b>	<b>0</b>
<b>UKUPNO</b> <b>TOTAL</b>	<i>Svega</i> <i>Total</i>	<b>30301</b>	<b>6745</b>	<b>526</b>	<b>11267</b>	<b>8612</b>	<b>140</b>	<b>734</b>	<b>227</b>	<b>1741</b>	<b>309</b>	<b>0</b>
	<i>Žena</i> <i>women</i>	<b>15684</b>	<b>3633</b>	<b>286</b>	<b>4755</b>	<b>4933</b>	<b>9</b>	<b>514</b>	<b>144</b>	<b>1190</b>	<b>220</b>	<b>0</b>

TABELA 8. – TABLE 8.

**PREGLED BROJA NEZAPOSLENIH OSOBA PO GODINAMA STAROSTI  
I STUPNJU STRUČNOG OBRAZOVANJA NA DAN 31.03. 2012. GODINE**

**REVIEW OF THE UNEMPLOYED PERSONS BY AGE AND THE LEVEL OF EDUCATION  
ON THE 31.03.2012.**

STAROSNA DOB AGE GROUP	UKUPNO TOTAL		STUPANJ STRUČNOG OBRAZOVANJA LEVEL OF EDUCATION									
			1	2	3	4	5	61	62	71	72	8
			<i>Svega Total</i>									
<i>Žena Women</i>												
<b>15–19 godina</b>	<i>Svega Total</i>	<b>420</b>	<b>48</b>	<b>4</b>	<b>317</b>	<b>51</b>	<b>0</b>	<b>0</b>	<b>0</b>	<b>0</b>	<b>0</b>	<b>0</b>
<b>15–19 years</b>	<i>Žena Women</i>	<b>148</b>	<b>23</b>	<b>0</b>	<b>105</b>	<b>20</b>	<b>0</b>	<b>0</b>	<b>0</b>	<b>0</b>	<b>0</b>	<b>0</b>
<b>20–24 godina</b>	<i>Svega Total</i>	<b>3899</b>	<b>173</b>	<b>42</b>	<b>1634</b>	<b>1809</b>	<b>1</b>	<b>14</b>	<b>74</b>	<b>119</b>	<b>33</b>	<b>0</b>
<b>20 – 24 years</b>	<i>Žena Women</i>	<b>1603</b>	<b>67</b>	<b>18</b>	<b>594</b>	<b>742</b>	<b>0</b>	<b>7</b>	<b>54</b>	<b>94</b>	<b>27</b>	<b>0</b>
<b>25–29 godina</b>	<i>Svega Total</i>	<b>4963</b>	<b>352</b>	<b>38</b>	<b>1528</b>	<b>1656</b>	<b>1</b>	<b>164</b>	<b>120</b>	<b>845</b>	<b>259</b>	<b>0</b>
<b>25 – 29 years</b>	<i>Žena Women</i>	<b>2675</b>	<b>138</b>	<b>13</b>	<b>696</b>	<b>859</b>	<b>1</b>	<b>117</b>	<b>75</b>	<b>594</b>	<b>182</b>	<b>0</b>
<b>30–34 godina</b>	<i>Svega Total</i>	<b>3917</b>	<b>579</b>	<b>29</b>	<b>1550</b>	<b>1114</b>	<b>5</b>	<b>175</b>	<b>22</b>	<b>434</b>	<b>9</b>	<b>0</b>
<b>30 – 34 years</b>	<i>Žena Women</i>	<b>2105</b>	<b>267</b>	<b>10</b>	<b>723</b>	<b>659</b>	<b>1</b>	<b>133</b>	<b>7</b>	<b>298</b>	<b>7</b>	<b>0</b>
<b>35–39 godina</b>	<i>Svega Total</i>	<b>3354</b>	<b>935</b>	<b>41</b>	<b>1360</b>	<b>766</b>	<b>0</b>	<b>121</b>	<b>8</b>	<b>121</b>	<b>2</b>	<b>0</b>
<b>35 – 39 years</b>	<i>Žena Women</i>	<b>1853</b>	<b>496</b>	<b>24</b>	<b>657</b>	<b>505</b>	<b>0</b>	<b>84</b>	<b>6</b>	<b>80</b>	<b>1</b>	<b>0</b>
<b>40–44 godina</b>	<i>Svega Total</i>	<b>3345</b>	<b>1005</b>	<b>59</b>	<b>1331</b>	<b>837</b>	<b>1</b>	<b>60</b>	<b>3</b>	<b>47</b>	<b>2</b>	<b>0</b>
<b>40 – 44 years</b>	<i>Žena Women</i>	<b>1921</b>	<b>521</b>	<b>33</b>	<b>681</b>	<b>609</b>	<b>0</b>	<b>41</b>	<b>2</b>	<b>32</b>	<b>2</b>	<b>0</b>
<b>45–49 godina</b>	<i>Svega Total</i>	<b>3505</b>	<b>919</b>	<b>65</b>	<b>1328</b>	<b>1100</b>	<b>6</b>	<b>33</b>	<b>0</b>	<b>54</b>	<b>0</b>	<b>0</b>
<b>45 – 49 years</b>	<i>Žena Women</i>	<b>1967</b>	<b>523</b>	<b>38</b>	<b>578</b>	<b>766</b>	<b>3</b>	<b>23</b>	<b>0</b>	<b>36</b>	<b>0</b>	<b>0</b>
<b>50–54 godina</b>	<i>Svega Total</i>	<b>3300</b>	<b>1160</b>	<b>91</b>	<b>1020</b>	<b>865</b>	<b>37</b>	<b>72</b>	<b>0</b>	<b>54</b>	<b>1</b>	<b>0</b>
<b>50 – 54 years</b>	<i>Žena Women</i>	<b>1755</b>	<b>717</b>	<b>65</b>	<b>347</b>	<b>547</b>	<b>0</b>	<b>51</b>	<b>0</b>	<b>28</b>	<b>0</b>	<b>0</b>
<b>55–59 godina</b>	<i>Svega Total</i>	<b>2470</b>	<b>1061</b>	<b>101</b>	<b>862</b>	<b>286</b>	<b>61</b>	<b>56</b>	<b>0</b>	<b>41</b>	<b>2</b>	<b>0</b>
<b>55 – 59 years</b>	<i>Žena Women</i>	<b>1138</b>	<b>581</b>	<b>51</b>	<b>279</b>	<b>168</b>	<b>2</b>	<b>38</b>	<b>0</b>	<b>18</b>	<b>1</b>	<b>0</b>
<b>60–64 godina</b>	<i>Svega Total</i>	<b>1058</b>	<b>476</b>	<b>49</b>	<b>322</b>	<b>123</b>	<b>27</b>	<b>37</b>	<b>0</b>	<b>23</b>	<b>1</b>	<b>0</b>
<b>60 – 64 years</b>	<i>Žena Women</i>	<b>490</b>	<b>283</b>	<b>30</b>	<b>91</b>	<b>56</b>	<b>2</b>	<b>19</b>	<b>0</b>	<b>9</b>	<b>0</b>	<b>0</b>
<b>65 i više</b>	<i>Svega Total</i>	<b>70</b>	<b>37</b>	<b>7</b>	<b>15</b>	<b>5</b>	<b>1</b>	<b>2</b>	<b>0</b>	<b>3</b>	<b>0</b>	<b>0</b>
<b>&gt; 65</b>	<i>Žena Women</i>	<b>29</b>	<b>17</b>	<b>4</b>	<b>4</b>	<b>2</b>	<b>0</b>	<b>1</b>	<b>0</b>	<b>1</b>	<b>0</b>	<b>0</b>
<b>UKUPNO TOTAL</b>	<i>Svega Total</i>	<b>30301</b>	<b>6745</b>	<b>526</b>	<b>11267</b>	<b>8612</b>	<b>140</b>	<b>734</b>	<b>227</b>	<b>1741</b>	<b>309</b>	<b>0</b>
	<i>Žena women</i>	<b>15684</b>	<b>3633</b>	<b>286</b>	<b>4755</b>	<b>4933</b>	<b>9</b>	<b>514</b>	<b>144</b>	<b>1190</b>	<b>220</b>	<b>0</b>

TABELA 9. – TABLE 9.

**PREGLED BROJA NEZAPOSLENIH OSOBA PO GODINAMA STAROSTI, DUŽINI  
ČEKANJA NA ZAPOSLENJE I SPOLU NA DAN 31.03. 2012. GODINE**

**REVIEW OF THE UNEMPLOYED PERSONS BY AGE, TIME SPAN FOR JOB AND GENDER  
ON THE 31.03.2012.**

STAROSNA DOB  AGE GROUP	UKUPNO	DUŽINA ČEKANJA									
	TOTAL	TIME SPAN									
	ŽENA WOMEN	Do 6 mj.	6-9 mj.	9-12 mj.	12-18 mj.	18-24 mj.	2-3 g	3-5 g	5-7 g	7-9 g	Preko 9 g
15-19 g.	420	63	255	49	13	38	1	1	0	0	0
	148	23	77	21	7	18	1	1	0	0	0
20-24 g.	3899	794	428	207	370	563	670	717	150	0	0
	1603	358	184	70	148	205	293	291	54	0	0
25-29 g.	4963	1012	378	239	499	368	578	694	583	482	130
	2675	552	219	133	286	201	321	384	299	213	67
30-34 g.	3917	577	215	166	341	263	363	617	429	323	623
	2105	255	113	90	178	131	186	355	263	186	348
35-39 g.	3354	382	158	119	212	193	249	513	405	306	817
	1853	174	81	59	113	116	140	305	212	163	490
40-44 g.	3345	327	129	99	163	118	208	505	517	290	989
	1921	179	72	57	100	61	130	287	257	156	622
45-49 g.	3505	276	101	71	165	106	226	531	575	386	1068
	1967	155	64	38	83	63	136	313	252	206	657
50-54 g.	3300	223	88	88	129	108	224	546	585	372	937
	1755	121	48	45	82	52	120	295	274	196	522
55-59 g.	2470	140	60	74	89	84	172	419	412	290	730
	1138	65	28	30	46	45	97	194	156	128	349
60-64 g.	1058	61	27	34	41	34	69	171	189	121	311
	490	28	13	14	23	15	39	74	81	56	147
>65	70	5	2	1	3	2	6	12	11	5	23
	29	2	1	0	2	2	3	4	4	2	9
TOTAL	30301	3860	1841	1147	2025	1877	2766	4726	3856	2575	5628
	15684	1912	900	557	1068	909	1466	2503	1852	1306	3211

TABELA 10. – TABLE 10.

**PREGLED BROJA NEZAPOSLENIH OSOBA NA EVIDENCIJI  
NA DAN 31.03. 2012. GODINE - NEZAPOSLENE OSOBE BEZ RADNOG ISKUSTVA  
PO STUPNJU STRUČNOG OBRAZOVANJA -**

**REVIEW OF THE UNEMPLOYED PERSONS IN THE REGISTER ON THE 31.03.2012.  
– UNEMPLOYED PERSONS WITHOUT A WORK EXPERIENCE BY THE LEVEL OF EDUCATION -**

PODRUŽNICA BRANCH OFFICE	Ukupno Total	od toga žena Women	PO STUPNJU STRUČNOG OBRAZOVANJA LEVEL OF EDUCATION									
			1	2	3	4	5	61	62	71	72	8
			ČAPLJINA	1088	589	184	22	403	332	1	33	22
ČITLUK	734	369	73	4	318	241	0	20	13	33	32	0
JABLANICA	987	518	220	9	390	270	1	10	11	72	4	0
KONJIC	1724	996	647	9	525	418	0	16	17	89	3	0
MOSTAR	5925	3222	1075	127	1907	1871	5	119	93	580	148	0
NEUM	101	36	17	0	39	26	0	2	2	7	8	0
PROZOR –RAMA	717	395	129	9	326	161	0	19	19	40	14	0
RAVNO	5	2	1	0	1	2	0	0	0	1	0	0
STOLAC	1091	572	251	12	441	281	1	19	7	57	22	0
<b>UKUPNO TOTAL</b>	<b>12372</b>	<b>6699</b>	<b>2597</b>	<b>192</b>	<b>4350</b>	<b>3602</b>	<b>8</b>	<b>238</b>	<b>184</b>	<b>931</b>	<b>270</b>	<b>0</b>

**PREGLED BROJA NEZAPOSLENIH OSOBA NA EVIDENCIJI  
- PO NAJBROJNIJIM ZANIMANJIMA NA DAN 31.03. 2012. -**

**REVIEW OF A NUMBER OF UNEMPLOYED PERSONS IN THE REGISTER  
BY THE MOST NUMEROUS PROFESSIONS ON THE 31.03. 2012. –**

<i>Šifra</i> <i>Code</i>	<i>NAZIV ZANIMANJA</i>	<i>PROFESSION</i>	<i>S V E G A</i> <i>T O T A L</i>	<i>OD TOGA</i> <i>ŽENA</i> <i>WOMEN</i>
	<b><u>1 i 2-STUPANJ OBRAZOVANJA</u></b>	<b>1. &amp; 2. – LEVEL OF EDUCATION</b>		
999901	<i>Radnici za jednostavne poslove, dn</i>	<i>Worker for simple jobs</i>	6729	3634
411101	<i>Daktilograf</i>	<i>Typist</i>	98	97
932025	<i>Radnik u tekstilnoj proizvodnji</i>	<i>Worker in textile production</i>	54	54
913205	<i>Kuhinjski pomoćnik</i>	<i>assistant of cook</i>	50	22
712201	<i>Pomoćni zidar</i>	<i>assistant of mason</i>	26	1
611206	<i>Pomoćni cvječar</i>	<i>Assistant of flowerist</i>	20	9
714102	<i>Moler</i>	<i>assistant of dyer</i>	19	0
743301	<i>Krojač</i>	<i>Tailor</i>	18	17
931302	<i>Tesarski radnik</i>	<i>Assistant of carpenter</i>	14	0
743603	<i>Šivač</i>	<i>Sewer</i>	13	13
514111	<i>Frizer za žene</i>	<i>Ladies hairdresser</i>	11	11
422301	<i>Telefonist</i>	<i>Telephone operator</i>	3	2
	<b><u>3 i 5 STUPANJ OBRAZOVANJA</u></b>	<b>3. &amp; 5. LEVEL OF EDUCATION</b>		
522102	<i>Prodavač</i>	<i>salesman</i>	2118	1684
723106	<i>Automehaničar</i>	<i>car mechanic</i>	841	2
722211	<i>Bravar</i>	<i>locksmith</i>	796	14
514101	<i>Frizer za žene</i>	<i>ladies hairdresser</i>	784	730
512303	<i>Konobar</i>	<i>Waiter</i>	586	104
512204	<i>Kuhar</i>	<i>Cook</i>	525	349
722306	<i>Kovinotokar</i>	<i>Lathe operator</i>	460	34
832401	<i>Vozač teretnog vozila</i>	<i>Truck driver</i>	430	3
743303	<i>Krojač ženske odjeće</i>	<i>ladies wear tailor</i>	398	388
724125	<i>Elektromehaničar</i>	<i>electromechanic</i>	272	9
712202	<i>Zidar</i>	<i>Mason</i>	221	15
732106	<i>Keramičar sirove proizvodnje</i>	<i>cheramist</i>	214	1
742202	<i>Stolar/postolar</i>	<i>carpenter</i>	190	81
722308	<i>Kovinoglodač</i>	<i>Lathe operator</i>	139	22
712401	<i>Tesar</i>	<i>carpenter</i>	111	1
721304	<i>Autolimar</i>	<i>Car-body mechanic</i>	105	0
721306	<i>Aviolimar</i>	<i>aeroplane tin-smith</i>	98	1
721301	<i>Limar</i>	<i>tin smith</i>	73	0
713702	<i>Elektroinstalater</i>	<i>electrician</i>	71	0
713601	<i>Instalater vodovoda i kanalizacije</i>	<i>Fitter of waterworks and sewage system</i>	66	0
724112	<i>autoelektričar</i>	<i>Car eletrician</i>	49	0
724320	<i>Mehaničar elektroničar</i>	<i>Elektronician mechanist</i>	48	1
815901	<i>Kemijski laborant</i>	<i>Laboratory technician</i>	47	40
714204	<i>Autolakirer</i>	<i>Varnisher</i>	37	1
713606	<i>Instalater grijanja i klimatizacije</i>	<i>Fitter for heating and air conditioning</i>	36	0
611102	<i>ratar</i>	<i>agriculturist</i>	23	18

722202	<i>alatničar</i>	<i>toolmaker</i>	19	4
	<b><u>4 STUPANJ OBRAZOVANJA</u></b>	<b>4. LEVEL OF EDUCATION</b>		
412110	<i>Ekonomski tehničar</i>	<i>economy technician</i>	1455	1038
419006	<i>Maturant gimnazije</i>	<i>gymnasium graduated</i>	1355	916
311552	<i>Strojarski tehničar</i>	<i>machine technician</i>	735	252
323106	<i>Medicinska sestra</i>	<i>Nurse</i>	410	313
413303	<i>Tehničar cestovnog prometa</i>	<i>Road traffic technician</i>	401	79
321212	<i>Poljoprivredni tehničar</i>	<i>agriculture technician</i>	356	225
341403	<i>Turistički animator</i>	<i>Tourist animator</i>	348	206
311320	<i>Elektrotehničar</i>	<i>electrotechnician</i>	326	91
311214	<i>Građevinski tehničar</i>	<i>civil engineering technician</i>	215	78
311915	<i>Tekstilni tehničar</i>	<i>Textile technician</i>	162	151
419001	<i>Upravni službenik</i>	<i>Managerial officer</i>	160	138
311213	<i>Građevinski tehničar visokogradnje</i>	<i>civil engineering technician</i>	139	66
311407	<i>Tehničar elektroničar za računare</i>	<i>electronic technician for computers</i>	136	16
341501	<i>Komercijalist</i>	<i>comercialist</i>	108	68
419005	<i>Administrativni službenik</i>	<i>Administrative officer</i>	97	81
322801	<i>Farmaceutski tehničar</i>	<i>Pharmaceutical technician</i>	81	69
311922	<i>Grafički tehničar</i>	<i>Graphic technician</i>	64	18
413312	<i>Saobraćajni tehničar</i>	<i>Traffic technician</i>	62	9
322502	<i>Zubotehničar</i>	<i>Dental technician</i>	61	42
311418	<i>Tehničar elektronike</i>	<i>Electronical technician</i>	52	7
311115	<i>Kemijski tehničar</i>	<i>Chemistry technician</i>	41	35
322201	<i>Sanitarni tehničar</i>	<i>Sanitary technician</i>	32	26
321213	<i>Šumarski tehničar</i>	<i>Forestry technician</i>	28	18
311706	<i>Rudarski tehničar</i>	<i>Minery technician</i>	25	13
321201	<i>Ratarski tehničar</i>	<i>Agricultural technician</i>	23	19
311748	<i>Tehničar metalurgije</i>	<i>Metallurgic technician</i>	20	10
322501	<i>Stomatološka sestra</i>	<i>Stomatology nurse</i>	17	16
	<b><u>61 i 62 STUPANJ OBRAZOVANJA</u></b>	<b>61. &amp; 62. LEVEL OF EDUCATION</b>		
412109	<i>Ekonomski službenik</i>	<i>Economist</i>	178	114
242901	<i>Pravni savjetnik</i>	<i>lawyer</i>	108	71
233201	<i>Učitelj predškolske djece</i>	<i>Preschool teacher</i>	84	82
233101	<i>Razredni učitelj</i>	<i>Class teacher</i>	75	69
346006	<i>Socijalni radnik</i>	<i>social worker</i>	29	22
233105	<i>Nastavnik povijesti</i>	<i>history teacher</i>	28	21
213122	<i>Informatičar</i>	<i>Informatician</i>	26	15
233103	<i>Nastavnik maternjeg jezika</i>	<i>native tongue teacher</i>	25	25
223004	<i>Fizioterapeut</i>	<i>physical therapist</i>	19	14
222908	<i>Inženjer medicinske radiologije</i>	<i>Radiology engineer</i>	15	11
233109	<i>Nastavnik tjelesne i zdravstvene kulture</i>	<i>Teacher of physical and health culture</i>	12	1
233111	<i>Nastavnik matematike</i>	<i>teacher of mathematic</i>	6	4
233108	<i>Nastavnik likovne kulture</i>	<i>art teacher</i>	4	2
233115	<i>Nastavnik tehničke kulture</i>	<i>Teacher of technical culture</i>	3	2
233106	<i>Nastavnik zemljopisa</i>	<i>geography teacher</i>	3	3
	<b><u>71, 72 i 8 STUPANJ OBRAZOVANJA</u></b>	<b>71., 72. &amp; 8. LEVEL OF EDUCATION</b>		
242912	<i>Pravnik</i>	<i>Lawyer</i>	372	257
244123	<i>Ekonomist</i>	<i>Economist</i>	237	170
221315	<i>Inženjer agronom</i>	<i>Agronomy engineer</i>	128	79
232105	<i>Profesor engleskog jezika</i>	<i>english language professor</i>	95	83

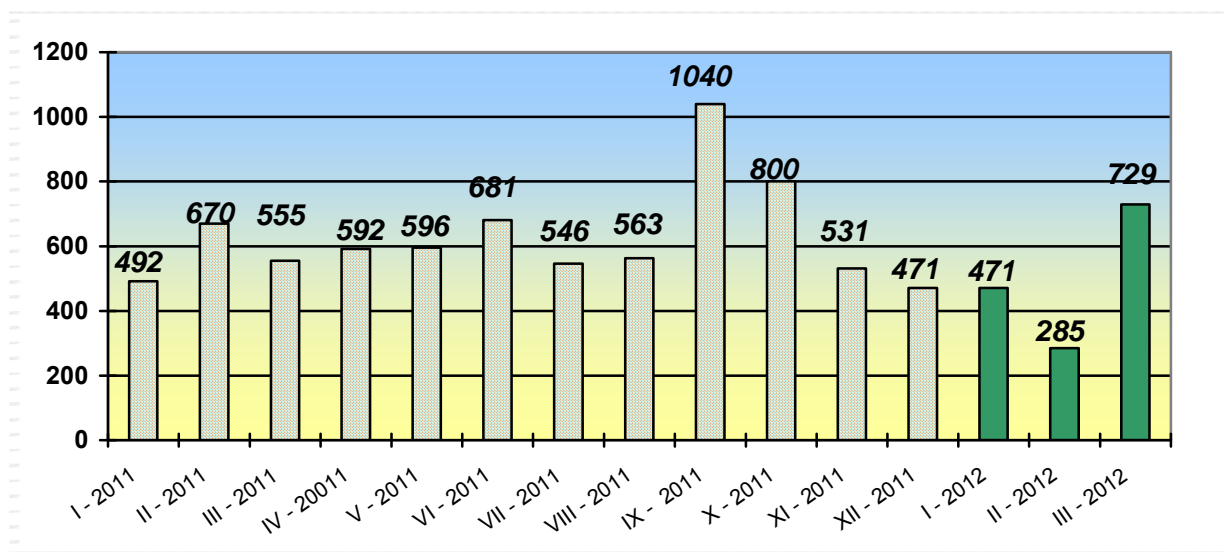
244101	<i>Ekonomist za financije</i>	<i>Financial economist</i>	95	73
232102	<i>Profesor hrvatskog jezika</i>	<i>Croatian language professor</i>	79	72
245102	<i>Novinar</i>	<i>journalist</i>	77	55
235105	<i>Pedagog</i>	<i>Pedagogue</i>	76	72
213121	<i>Inženjer računarstva</i>	<i>Computer engineer</i>	57	20
214556	<i>Strojarski inženjer</i>	<i>Mechanical engineer</i>	51	14
244508	<i>Psiholog</i>	<i>psychologist</i>	49	41
232131	<i>Profesor tjelesne i zdravstvene kulture</i>	<i>Professor of physical and health culture</i>	33	9
232101	<i>Profesor bosanskog jezika</i>	<i>bosnian language professor</i>	32	28
232118	<i>Profesor povijesti</i>	<i>History professor</i>	31	13
232106	<i>Profesor njemačkog jezika</i>	<i>german language professor</i>	31	25
232119	<i>Profesor pedagogije</i>	<i>Pedagogy professor</i>	23	19
232208	<i>Profesor biologije</i>	<i>Professor of biology</i>	18	13
232207	<i>Profesor kemije</i>	<i>Professor of chemistry</i>	18	15
244220	<i>Kriminalist</i>	<i>Police inspector</i>	16	2
214115	<i>Inženjer cestovnog prometa</i>	<i>Traffic engineer</i>	14	2
244304	<i>Politolog</i>	<i>Politologist</i>	13	5
232121	<i>Profesor sociologije</i>	<i>Professor of sociology</i>	11	8
244201	<i>sociolog</i>	<i>Sociologist</i>	8	3
222210	<i>Doktor stomatologije</i>	<i>Stomatologist</i>	7	5
232210	<i>Profesor zemljopisa</i>	<i>Professor of geography</i>	5	3
222313	<i>Veterinar</i>	<i>veterinarian</i>	4	4
232601	<i>Profesor vjeronauke</i>	<i>Professor of catechism</i>	3	1
235107	<i>Socijalni pedagog</i>	<i>Social pedagogue</i>	3	2

TABELA 12. – TABLE 12.

**PREGLED BROJA UKUPNO BRISANIH OSOBA SA EVIDENCIJE  
U MJESECU OŽUJKU 2012. - PO STUPNJU STRUČNOG OBRAZOVANJA -**

**REVIEW OF A TOTAL NUMBER OF ERASED PERSONS FROM THE REGISTER IN  
MARCH 2012. - BY THE LEVEL OF EDUCATION -**

PODRUŽNICA BRANCH OFFICE	UKUPNO	STUPANJ STRUČNOG OBRAZOVANJA									
	TOTAL	LEVEL OF EDUCATION									
	ŽENA WOMEN	1	2	3	4	5	61	62	71	72	8
ČAPLJINA	58	10	1	29	10	0	3	0	4	0	1
	36	9	1	10	10	0	2	0	3	0	1
ČITLUK	78	8	0	33	28	0	3	1	4	1	0
	37	2	0	14	16	0	2	0	3	0	0
JABLANICA	25	3	0	11	7	2	1	0	1	0	0
	7	1	0	3	2	0	0	0	1	0	0
KONJIC	96	21	2	38	26	0	6	0	2	1	0
	39	8	1	14	14	0	2	0	0	0	0
MOSTAR	428	55	2	130	142	2	20	10	54	13	0
	210	27	2	42	82	0	15	4	29	9	0
NEUM	3	1	0	0	2	0	0	0	0	0	0
	2	1	0	0	1	0	0	0	0	0	0
PROZOR - RAMA	18	1	0	9	7	0	0	0	1	0	0
	9	0	0	4	4	0	0	0	1	0	0
RAVNO	0	0	0	0	0	0	0	0	0	0	0
	0	0	0	0	0	0	0	0	0	0	0
STOLAC	23	3	0	9	5	0	2	1	3	0	0
	15	3	0	5	4	0	1	0	2	0	0
UKUPNO TOTAL	729	102	5	259	227	4	35	12	69	15	1
	355	51	4	92	133	0	22	4	39	9	1



**GRAFIKON – 4**  
**BROJ BRISANIH RADNIKA SA EVIDENCIJE PO MJESECIMA**  
**CHART – 4**  
**THE NUMBER OF ERASED WORKERS FROM THE REGISTER BY MONTHS**



**PREGLED BROJA BRISANIH OSOBA S EVIDENCIJE U MJESECU OŽUJKU 2012. GODINE PO RAZLOZIMA PRESTANKA VOĐENJA EVIDENCIJE**

**REVIEW OF A NUMBER OF ERASED PERSONS IN MARCH 2012. BY REASONS OF ERASING FROM THE REGISTER**

PODRUŽNICA BRANCH OFFICE	Ukupno Total	Žena Women	PO RAZLOZIMA PRESTANKA VOĐENJA EVIDENCIJE REASON OF ERASING																		
			1	2	3	4	5	6	7	8	9	10	11	12	13	14	15	16	17	18	20
			ČAPLJINA	58	36	28	0	0	0	0	1	0	1	0	0	0	23	1	0	0	1
ČITLUK	78	37	35	0	0	0	0	0	0	0	0	0	0	37	0	0	0	4	1	1	0
JABLANICA	25	7	21	0	1	0	0	2	0	0	0	0	0	0	0	0	0	0	0	1	0
KONJIC	96	39	65	1	1	0	0	3	0	3	0	0	0	15	0	0	0	6	2	0	0
MOSTAR	428	210	250	0	1	0	0	24	0	4	0	0	0	65	0	0	3	11	8	2	60
NEUM	3	2	1	0	0	0	0	0	0	0	0	0	0	1	0	0	0	0	0	1	0
PROZOR -RAMA	18	9	13	0	0	0	0	1	0	0	0	0	0	0	0	0	1	1	2	0	0
RAVNO	0	0	0	0	0	0	0	0	0	0	0	0	0	0	0	0	0	0	0	0	0
STOLAC	23	15	17	0	0	0	0	1	0	0	0	0	0	1	3	0	0	0	0	1	0
<b>UKUPNO</b>	<b>729</b>	<b>355</b>	<b>430</b>	<b>1</b>	<b>3</b>	<b>0</b>	<b>0</b>	<b>32</b>	<b>0</b>	<b>8</b>	<b>0</b>	<b>0</b>	<b>0</b>	<b>142</b>	<b>4</b>	<b>0</b>	<b>4</b>	<b>23</b>	<b>16</b>	<b>6</b>	<b>60</b>

**LEGENDA – LEGEND:**

SIFRA	Naziv
1	ZASNIVANJE RADNOG ODNOSA
2	REGISTRIRA GOSPODARSKO DRUŠTVO ILI DRUGU PRAVNU OSOBU ODNOSNO OSTVARI DIVIDENDU TEMELJEM UDJELA U GOSPODARSKOM DRUŠTVU ILI DRUGOJ PRAVNOJ OSOBI U VISINI ODREĐENO U ČLANKU 3. STAVAK 2. ZAKONA
3	REGISTRIRA OBRT ILI OSTVARI PRIHOD PO BILO KOJEM OSNOVU U VISINI ODREĐENOJ U ČLANKU 3. STAVAK 2. ZAKONA
4	BAVLJENJE POLJOPRIVREDNOM DJELATNOŠĆU - UPIS U REGISTAR POLJOPRIVREDNIH PROIZVOĐAČA
5	ZATEČEN NA RADU BEZ UGOVORA O RADU ILI PISANE IZJAVE POSLODAVCA ODNOSNO RJEŠENJA O ZASNIVANJU RADNOG ODNOSA ILI O POSTAVLJANJU
6	ISPUNJAVANJE UVJETA ZA MIROVINU PREMA PROPISIMA O MIROVINSKO-INVALIDSKOM OSIGURANJU
7	TRAJNA NESPOSOBNOST ZA RAD
8	NAVRŠENIH 65 GODINA ŽIVOTA
9	IZDRŽAVANJE KAZNE ZATVORA, MJERE SIGURNOSTI, ZAŠTITNE ILI ODGOJNE MJERE U TRAJANJU DUŽEM OD ŠEST MJESeci
10	ODBIJENO SE UKLJUČITI U OBRAZOVANJE NA ISTOM STUPNJU STRUČNE SPREME KOJI JE ORGANIZIRALA I SNOSI TROŠKOVE SLUŽBA ZA ZAPOSŁJAVANJE RADI POVEĆANJA MOGUĆNOSTI ZAPOSŁJAVANJA ILI AKO BEZ OPRAVDANOG RAZLOGA PREKINUTO, ODNOSNO NE ZAVRŠENO OBRAZOVANJE
11	ODBIJEN ODGOVARAJUĆI POSAO
12	NE JAVLJANJE SLUŽBI ZA ZAPOSŁJAVANJE U DVA UZASTOPNA ROKA, BEZ OBAVIJEŠTAVANJA SLUŽBE O OPRAVDANIM RAZLOZIMA NEJAVLJANJA
13	NE ISPUNJAVANJE UVJETA O AKTIVNOM TRAŽENJU POSLA
14	PRIMANJE NOVČANE NAKNADE U SKLADU SA ČLANKOM 30. A ZAKONA O IZMJENAMA I DOPUNAMA ZAKONA O POSREDOVANJU U ZAPOSŁJAVANJU I SOCIJALNOJ SIGURNOSTI NEUPOSLENIH OSOBA
15	STJECANJE STATUSA REDOVNOG UČENIKA ILI STUDENTA
16	PRESELJENJE NA PODRUČJE DRUGE OPĆINE / DRŽAVE
17	ODJAVLJIVANJE SA EVIDENCIJE
18	SMRT
19	PRELAZAK KOD DRUGOGA SAVJETODAVCA
20	OSTVARUJE UKUPNE MJESEČNE PRIHODE VEĆE DD 25% PROSJEČNE MJESEČNE PLAĆE UPRETHODNOJ GODINI U FBiH, PO BILO KOJEM TEMELJU , UKLJUČUJUĆI I DIVIDENDE

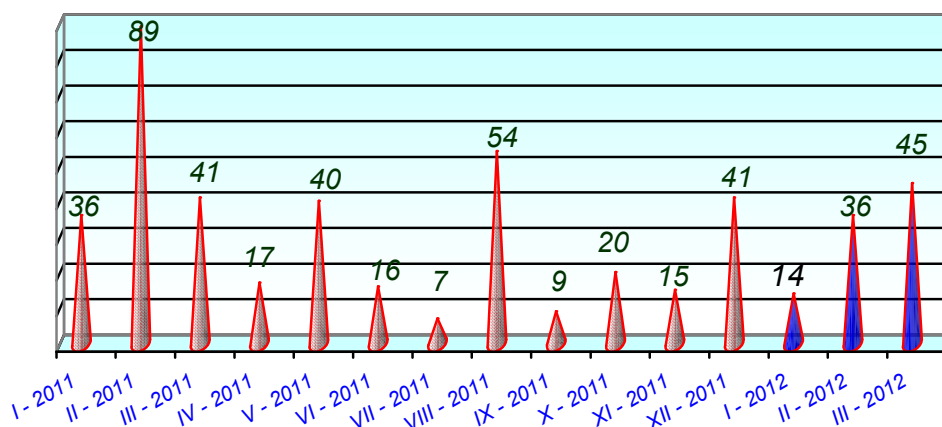


TABELA 14. – TABLE 14.

**PREGLED SLOBODNIH RADNIH MJESTA U MJESECU OŽUJKU 2012. GODINE PO STUPNJU STRUČNOG OBRAZOVANJA**

**REVIEW OF A FREE WORK PLACES IN MARCH 2012. BY THE LEVEL OF EDUCATION**

PODRUŽNICA BRANCH OFFICE	Ukupno Total	Od toga na : Out of that :		PO STUPNJU STRUČNOG OBRAZOVANJA LEVEL OF EDUCATION									
		Neodređen Undeterm.	Određeno determined	1	2	3	4	5	61	62	71	72	8
ČAPLJINA	0	0	0	0	0	0	0	0	0	0	0	0	0
ČITLUK	36	35	1	11	2	13	6	0	2	0	2	0	0
JABLANICA	0	0	0	0	0	0	0	0	0	0	0	0	0
KONJIC	5	5	0	0	0	0	0	0	0	0	5	0	0
MOSTAR	0	0	0	0	0	0	0	0	0	0	0	0	0
NEUM	4	1	3	0	0	0	0	0	0	0	4	0	0
PROZOR - RAMA	0	0	0	0	0	0	0	0	0	0	0	0	0
RAVNO	0	0	0	0	0	0	0	0	0	0	0	0	0
STOLAC	0	0	0	0	0	0	0	0	0	0	0	0	0
<b>UKUPNO TOTAL</b>	<b>45</b>	<b>41</b>	<b>4</b>	<b>11</b>	<b>2</b>	<b>13</b>	<b>6</b>	<b>0</b>	<b>2</b>	<b>0</b>	<b>11</b>	<b>0</b>	<b>0</b>

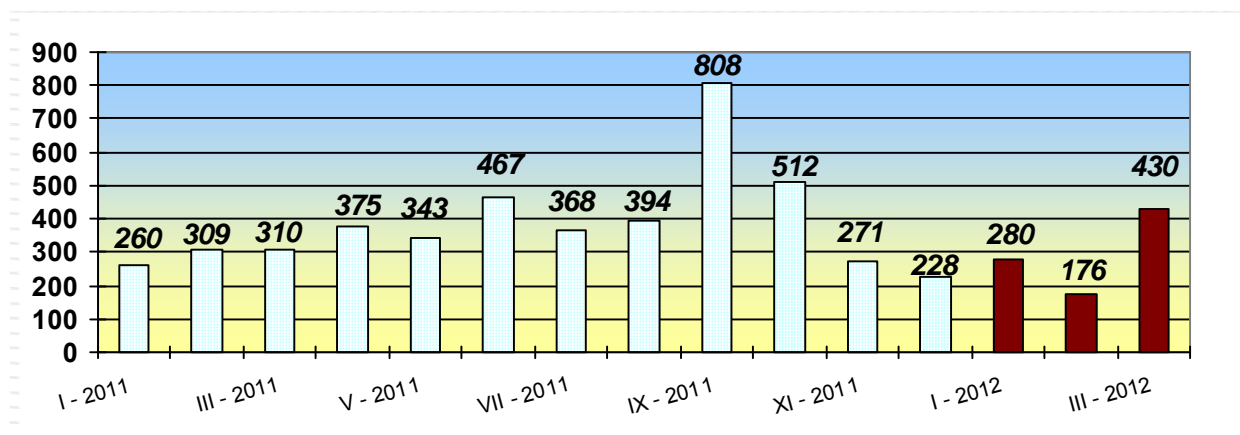


**GRAFIKON – 5**  
**BROJ ISKAZANIH POTREBA ZA RADNICIMA PO MJESECIMA**  
**CHART – 5**  
**THE NUMBER OF REQUIRIES FOR WORKERS BY MONTHS**

**PREGLED BROJA OSOBA KOJE SU SE ZAPOSILE SA EVIDENCIJE PO STUPNJU  
STRUČNOG OBRAZOVANJA I SPOLU U MJESECU OŽUJKU 2012.**

*REVIEW OF A NUMBER OF EMPLOYED PERSONS FROM THE REGISTER IN MARCH 2012.*

PODRUŽNICA BRANCH OFFICE	Ukupno Total Žena Women	PO STUPNJU STRUČNOG OBRAZOVANJA LEVEL OF EDUCATION									
		1	2	3	4	5	61	62	71	72	8
		ČAPLJINA	28	4	0	10	7	0	3	0	4
	18	4	0	3	6	0	2	0	3	0	0
ČITLUK	35	2	0	13	14	0	1	1	3	1	0
	14	0	0	3	8	0	1	0	2	0	0
JABLANICA	21	3	0	11	5	1	0	0	1	0	0
	6	1	0	2	2	0	0	0	1	0	0
KONJIC	65	15	0	21	22	0	4	0	2	1	0
	25	7	0	8	10	0	0	0	0	0	0
MOSTAR	250	12	0	74	94	0	12	5	40	13	0
	142	5	0	31	59	0	11	2	25	9	0
NEUM	1	0	0	0	1	0	0	0	0	0	0
	1	0	0	0	1	0	0	0	0	0	0
PROZOR -RAMA	13	1	0	5	6	0	0	0	1	0	0
	8	0	0	3	4	0	0	0	1	0	0
RAVNO	0	0	0	0	0	0	0	0	0	0	0
	0	0	0	0	0	0	0	0	0	0	0
STOLAC	17	1	0	7	5	0	1	1	2	0	0
	13	1	0	5	4	0	1	0	2	0	0
<b>UKUPNO</b>	<b>430</b>	<b>38</b>	<b>0</b>	<b>141</b>	<b>154</b>	<b>1</b>	<b>21</b>	<b>7</b>	<b>53</b>	<b>15</b>	<b>0</b>
<b>TOTAL ŽENA WOMEN</b>	<b>227</b>	<b>18</b>	<b>0</b>	<b>55</b>	<b>94</b>	<b>0</b>	<b>15</b>	<b>2</b>	<b>34</b>	<b>9</b>	<b>0</b>



**GRAFIKON - 6**  
**BROJ ZAPOSLENIH OSOBA SA EVIDENCIJE PO MJESECIMA**  
**CHART - 6**  
**THE NUMBER OF EMPLOYED PERSONS FROM THE REGISTER BY MONTHS**

TABELA 16. – TABLE 16.

**PREGLED BROJA ZAPOSLENIH OSOBA SA EVIDENCIJE PO NAJBROJNIJIM ZANIMANJIMA U MJESECU OŽUJKU 2012.**

**REVIEW OF A NUMBER OF EMPLOYED PERSONS FROM THE REGISTER BY THE MOST NUMEROUS PROFESSIONS IN MARCH 2012.**

Str. st. obrazovanja	Šifra	Naziv zanimanja	Svega	Žena
1	999901	RADNIK ZA JEDNOSTAVNE POSLOVE DRUGDJE NERAZVRSTAN / RAD...	36	16
	932003	RADNIK ZA JEDNOSTAVNE POSLOVE NA PROIZVODNOJ LINIJI / R...	2	2
		Ukupno za zanimanje:	38	18
3	522102	PRODAVAČ / PRODAVAČ	31	25
	723106	AUTOMEHANIČAR / AUTOMEHANIČAR	16	0
	512303	KONOBAR / KONOBAR	9	1
	722308	METALOGLODAČ / KOVINOGLODAČ	7	1
	722211	BRAVAR / BRAVAR	7	0
	832401	VOZAČ TERETNOG VOZILA / VOZAČ TERETNOG VOZILA	6	0
	514111	FRIZER ZA ŽENE	5	5
	514101	FRIZER / FRIZER	5	4
	721304	AUTOLIMAR / AUTOLIMAR	5	0
	512204	KUHAR / KUHAR	4	1
	743303	KROJAČ ŽENSKJE ODJEĆE, MAJSTOR / KROJAČ ŽENSKJE ODJEĆE, MA...	3	3
	732106	KERAMIČAR / KERAMIČAR	3	0
	743505	KROJAČ TRIKOTAŽNE ODJEĆE / KROJAČ TRIKOTAŽNE ODJEĆE	2	2
	742203	STOLAR, MAJSTOR / POSTOLAR, MAJSTOR	2	2
	743601	ŠIVAČ TEKSTILA / ŠIVAČ TEKSTILA	2	2
	514110	FRIZER ZA MUŠKARCE	2	1
	724125	ELEKTROMEHANIČAR / ELEKTROMEHANIČAR	2	0
	712202	ZIDAR / ZIDAR	2	0
	713704	ELEKTRIČAR ODRŽAVANJA / ELEKTRIČAR ODRŽAVANJA	2	0
	821202	RUKOVALAC PILOM ZA KAMEN / RUKOVATELJ PILOM ZA KAMEN	2	0
	723344	MEHANIČAR MAŠINA ZA PRERADU NEMETALA / MEHANIČAR STROJE...	2	0
	721306	AVIOLIMAR / AVIOLIMAR	2	0
	815901	HEMIJSKI LABORANT / KEMIJSKI LABORANT	1	1
	723359	MEHANIČAR POLJOPRIVREDNE MEHANIZACIJE / MEHANIČAR POLJO...	1	1
	723346	MEHANIČAR GRAFIČKIH MAŠINA / MEHANIČAR GRAFIČKIH STROJE...	1	1
	611102	RATAR / RATAR	1	1
	411502	ADMINISTRATOR / ADMINISTRATOR	1	1
	411401	KNJIGOVODSTVENI OPERATOR NA RAČUNARU / KNJIGOVODSTVENI ...	1	1
	311102	PETROHEMIJSKI LABORANT / PETROKEMIJSKI LABORANT	1	1
	743304	KROJAČ MUŠKE ODJEĆE, MAJSTOR / KROJAČ MUŠKE ODJEĆE, MAJS...	1	1
	712401	TESAR / TESAR	1	0
	721202	ELEKTROZAVARIVAČ / ELEKTROZAVARIVAČ	1	0
	713606	INSTALATER GRIJANJA I KLIMATIZACIJE	1	0
	413309	MAŠINOVOĐA / STROJOVOĐA	1	0
	832301	VOZAČ AUTOBUSA / VOZAČ AUTOBUSA	1	0
	722306	METALOTOKAR / KOVINOTOKAR	1	0
	833232	RUKOVALAC GRAĐEVINSKIM MAŠINAMA / RUKOVATELJ GRAĐEVINSK...	1	0
	825109	RUKOVALAC ŠTAMPARSKOM MAŠINOM / RUKOVATELJ TISKARSKIM S...	1	0
	713703	ELEKTROINSTALATER, SPECIJALIZOVANI / ELEKTROINSTALATER, ...	1	0
	723340	MEHANIČAR ALATNIH MAŠINA / MEHANIČAR ALATNIH STROJEVA	1	0
	714103	SOBOSLIKAR I MOLER / SOBOSLIKAR I MOLER	1	0
	722307	METALOTOKAR, MAJSTOR / KOVINOTOKAR, MAJSTOR	1	0
		Ukupno za zanimanje:	141	55
4	419006	MATURANT GIMNAZIJE	22	17
	412110	EKONOMSKI TEHNIČAR	17	12
	311552	MAŠINSKI TEHNIČAR / STROJARSKI TEHNIČAR	9	3
	341403	TURISTIČKI ANIMATOR / TURISTIČKI ANIMATOR	8	4
	412108	SLUŽBENIK U KNJIGOVODSTVU / SLUŽBENIK U KNJIGOVODSTVU	6	5

Str. st. obrazovanja	Šifra	Naziv zanimanja	Svega	Žena
4	413303	TEHNIČAR DRUMSKOG SAOBRAĆAJA / TEHNIČAR CESTOVNOG PROME...	6	0
	341501	KOMERCIJALIST / KOMERCIJALIST	5	4
	321212	POLJOPRIVREDNI TEHNIČAR / POLJOPRIVREDNI TEHNIČAR	4	3
	323106	MEDICINSKA SESTRA / MEDICINSKA SESTRA	4	3
	311304	ELEKTROENERGETSKI TEHNIČAR / ELEKTROENERGETSKI TEHNIČAR...	4	1
	411501	SEKRETARICA / TAJNICA	3	3
	414202	REFERENT ZA POŠTU / REFERENT ZA POŠTU	3	3
	514111	FRIZER ZA ŽENE	3	3
	322801	FARMACEUTSKI TEHNIČAR / FARMACEUTSKI TEHNIČAR	3	3
	311922	GRAFIČKI TEHNIČAR / GRAFIČKI TEHNIČAR	3	1
	322601	FIZIOTERAPEUT / FIZIOTERAPEUT	3	1
	311213	GRAĐEVINSKI TEHNIČAR VISOKOGRADNJE / GRAĐEVINSKI TEHNIČ...	3	1
	311320	ELEKTROTEHNIČAR / ELEKTROTEHNIČAR	3	0
	512202	GLAVNI KU HAR / GLAVNI KU HAR	2	2
	311911	TEHNIČAR PREDENJA / TEHNIČAR PREDENJA	2	2
	213111	PROGRAMER / PROGRAMER	2	2
	311212	GRAĐEVINSKI TEHNIČAR NISKOGRADNJE / GRAĐEVINSKI TEHNIČA...	2	1
	311303	ELEKTROTEHNIČAR ZA DISTRIBUCIJU ELEKTRIČNE ENERGIJE / E...	2	1
	311214	GRAĐEVINSKI TEHNIČAR / GRAĐEVINSKI TEHNIČAR	2	1
	311407	TEHNIČAR ELEKTRONIČAR ZA RAČUNARE / TEHNIČAR ELEKTRONIČ...	2	1
	311418	TEHNIČAR ELEKTRONIKE / TEHNIČAR ELEKTRONIKE	2	1
	223003	MEDICINSKA SESTRA-TEHNIČAR	2	0
	311401	TEHNIČAR ZA ELEKTRONSKE PROIZVODE / TEHNIČAR ZA ELEKTRO...	1	1
	311706	RUDARSKI TEHNIČAR / RUDARSKI TEHNIČAR	1	1
	321213	ŠUMARSKI TEHNIČAR / ŠUMARSKI TEHNIČAR	1	1
	322501	STOMATOLOŠKA SESTRA / STOMATOLOŠKA SESTRA	1	1
	419001	UPRAVNI SLUŽBENIK / UPRAVNI SLUŽBENIK	1	1
	233201	UČITELJ PREDŠKOLSKE DJECE / UČITELJ PREDŠKOLSKE DJECE	1	1
	244123	EKONOMISTA / EKONOMIST	1	1
	311914	TEKSTILNOHEMIJSKI TEHNIČAR / TEKSTILNOHEMIJSKI TEHNIČAR...	1	1
	311311	ELEKTROTEHNIČAR ZA MJERNE INSTRUMENTE I SKLOPOVE / ELEK...	1	1
	512103	UGOSTITELJSKI POSLOVOĐA / UGOSTITELJSKI POSLOVOĐA	1	1
	321207	HORTIKULTURNI TEHNIČAR / HORTIKULTURNI TEHNIČAR	1	1
	233101	RAZREDNI UČITELJ / RAZREDNI UČITELJ	1	1
	322201	SANITARNI TEHNIČAR / SANITARNI TEHNIČAR	1	1
	311618	HEMIJSKOTEHNOLOŠKI TEHNIČAR / KEMIJSKOTEHNOLOŠKI TEHNIČ...	1	1
	245308	MUZIČAR / GLAZBENIK	1	1
	311915	TEKSTILNI TEHNIČAR / TEKSTILNI TEHNIČAR	1	1
	413312	SAOBRAĆAJNI TEHNIČAR / PROMETNI TEHNIČAR	1	0
	311314	ELEKTROTEHNIČAR ZA PROCESNU TEHNIKU / ELEKTROTEHNIČAR Z...	1	0
	314109	BRODOSTROJAR / BRODOSTROJAR	1	0
	312106	RAČUNARSKI TEHNIČAR / RAČUNALNI TEHNIČAR	1	0
	311302	ELEKTROTEHNIČAR ZA PRIJENOS ELEKTRIČNE ENERGIJE / ELEKT...	1	0
	311547	MAŠINSKI TEHNIČAR ODRŽAVANJA VAZDUHOPILOVA/STROJARSKI TE...	1	0
	244103	EKONOMISTA HOTELJERSTVA / EKONOMIST HOTELJERSTVA	1	0
	311120	TEHNIČAR MATEMATIČKI / TEHNIČAR MATEMATIČKI	1	0
	311211	GRAĐEVINSKI TEHNIČAR RAZRAĐIVAČ PROJEKTA / GRAĐEVINSKI ...	1	0
	311539	MAŠINSKI TEHNIČAR ODRŽAVANJA PROCESNE OPREME/STROJARSKI...	1	0
	322502	ZUBOTEHNIČAR / ZUBOTEHNIČAR	1	0
		Ukupno za zanimanje:	154	94
5	722308	METALOGLODAČ / KOVINOGLODAČ	1	0

Str. st. obrazovanja	Šifra	Naziv zanimanja	Svega	Žena
5		Ukupno za zanimanje:	1	0
61	244123	EKONOMISTA / EKONOMIST	4	2
	233201	UČITELJ PREDŠKOLSKE DJECE / UČITELJ PREDŠKOLSKE DJECE	3	3
	242912	PRAVNIK / PRAVNIK	3	2
	233114	NASTAVNIK HEMIJE / NASTAVNIK KEMIJE	3	0
	233103	NASTAVNIK MATERNJEG JEZIKA / NASTAVNIK MATERNJEG JEZIKA...	2	2
	233115	NASTAVNIK BIOLOGIJE / NASTAVNIK BIOLOGIJE	1	1
	214806	INŽINJER GEODEZIJE / INŽENJER GEODEZIJE	1	1
	244101	EKONOMISTA ZA FINANSIJE / EKONOMIST ZA FINACIJE	1	1
	244104	EKONOMISTA MENADŽMENTA / EKONOMIST MENADŽMENTA	1	1
	242901	PRAVNI SAVJETNIK / PRAVNI SAVJETNIK	1	1
	233111	NASTAVNIK MATEMATIKE / NASTAVNIK MATEMATIKE	1	1
		Ukupno za zanimanje:	21	15
62	244123	EKONOMISTA / EKONOMIST	2	0
	214642	INŽINJER PREHRAMBENE TEHNOLOGIJE / INŽENJER PREHRAMBENE...	1	1
	244101	EKONOMISTA ZA FINANSIJE / EKONOMIST ZA FINACIJE	1	1
	245102	NOVINAR / NOVINAR	1	0
	214115	INŽINJER DRUMSKOG SAOBRAČAJA / INŽENJER CESTOVNOG PROME...	1	0
	233107	NASTAVNIK MUZIČKE KULTURE / NASTAVNIK GLAZBENE KULTURE	1	0
		Ukupno za zanimanje:	7	2
71	244123	EKONOMISTA / EKONOMIST	7	4
	232102	PROFESOR HRVATSKOG JEZIKA / PROFESOR HRVATSKOGA JEZIKA	5	4
	233117	PROFESOR RAZREDNE NASTAVE	4	4
	222101	DOKTOR MEDICINE / DOKTOR MEDICINE	4	3
	242912	PRAVNIK / PRAVNIK	4	1
	232105	PROFESOR ENGLESKOG JEZIKA / PROFESOR ENGLESKOGA JEZIKA	3	3
	221315	INŽINJER AGRONOM / INŽENJER AGRONOM	3	2
	214556	MAŠINSKI INŽINJER / STROJARSKI INŽENJER	3	1
	244101	EKONOMISTA ZA FINANSIJE / EKONOMIST ZA FINACIJE	2	2
	214206	GRAĐEVINSKI INŽINJER / GRAĐEVINSKI INŽENJER	2	1
	232131	PROFESOR FIZIČKE I ZDRAVSTVENE KULTURE/PROFESOR TJELESN...	2	1
	213121	INŽINJER RAČUNARSTVA / INŽENJER RAČUNALSTVA	2	1
	235105	PEDAGOG / PEDAGOG	1	1
	223004	FIZIOTERAPEUT	1	1
	232118	PROFESOR HISTORIJE / PROFESOR POVIJESTI	1	1
	233201	UČITELJ PREDŠKOLSKE DJECE / UČITELJ PREDŠKOLSKE DJECE	1	1
	232101	PROFESOR BOSANSKOG JEZIKA / PROFESOR BOSANSKOGA JEZIKA	1	1
	235109	SAVJETNIK ZA PREDŠKOLSKO VASPITANJE / SAVJETNIK ZA PRED...	1	1
	233101	RAZREDNI UČITELJ / RAZREDNI UČITELJ	1	1
	244102	EKONOMISTA ZA MARKETING / EKONOMIST ZA MARKETING	1	0
	245102	NOVINAR / NOVINAR	1	0
	244220	KRIMINALIST / KRIMINALIST	1	0
	244104	EKONOMISTA MENADŽMENTA / EKONOMIST MENADŽMENTA	1	0
	213122	INFORMATIČAR / INFORMATIČAR	1	0
		Ukupno za zanimanje:	53	34
72	235105	PEDAGOG / PEDAGOG	3	3
	244123	EKONOMISTA / EKONOMIST	2	2
	214317	INŽINJER ELEKTROTEHNIKE / INŽENJER ELEKTROTEHNIKE	2	0
	244101	EKONOMISTA ZA FINANSIJE / EKONOMIST ZA FINACIJE	1	1
	234008	LOGOPED I SURDOAUDIOLOG	1	1
	244102	EKONOMISTA ZA MARKETING / EKONOMIST ZA MARKETING	1	1

Str. st. obrazovanja	Šifra	Naziv zanimanja	Svega	Žena
72	242912	PRAVNIK / PRAVNIK	1	1
	232105	PROFESOR ENGLESKOG JEZIKA / PROFESOR ENGLESKOGA JEZIKA	1	0
	213121	INŽINJER RAČUNARSTVA / INŽENJER RAČUNALSTVA	1	0
	244104	EKONOMISTA MENADŽMENTA / EKONOMIST MENADŽMENTA	1	0
	244508	PSIHOLOG / PSIHOLOG	1	0
		Ukupno za zanimanje:	15	9
		Ukupno:	430	227



**PREGLED BROJA ZAPOSLENIH OSOBA SA EVIDENCIJE PO  
DJELATNOSTIMA U MJESECU OŽUJKU 2012. GODINE**

**REVIEW OF A NUMBER OF EMPLOYED PERSONS FROM THE REGISTER BY ACTIVITIES IN MARCH 2012.**

PODRUŽNICA Branch office	Ukupno Žene TOTAL		DJELATNOSTI ACTIVITIES																		
	Women	Neod.	A	B	C	D	E	F	G	H	I	J	K	L	M	N	O	P	Q	00	
ČAPLJINA	28	18	2	0	0	0	9	0	0	7	0	0	0	1	1	3	0	0	0	0	7
ČITLUK	35	14	13	0	0	0	8	0	1	9	1	0	0	0	0	1	0	0	0	0	15
JABLANICA	21	6	2	0	0	0	1	0	6	0	2	0	0	1	2	0	2	0	0	0	7
KONJIC	65	25	2	0	0	4	39	0	3	2	3	0	1	0	0	0	0	0	0	0	13
MOSTAR	250	142	45	0	0	0	10	4	9	78	6	11	1	11	4	16	10	9	0	0	81
NEUM	1	1	0	0	0	0	0	0	0	0	0	0	0	0	0	0	0	0	0	0	1
PROZOR-	13	8	1	0	0	0	1	0	0	3	1	0	0	0	0	0	0	1	0	0	7
RAVNO	0	0	0	0	0	0	0	0	0	0	0	0	0	0	0	0	0	0	0	0	0
STOLAC	17	13	13	0	0	0	5	0	1	1	1	4	0	0	0	3	0	0	0	0	2
<b>UKUPNO TOTAL</b>	<b>430</b>	<b>227</b>	<b>78</b>	<b>0</b>	<b>0</b>	<b>4</b>	<b>73</b>	<b>4</b>	<b>20</b>	<b>100</b>	<b>14</b>	<b>15</b>	<b>2</b>	<b>13</b>	<b>7</b>	<b>23</b>	<b>12</b>	<b>10</b>	<b>0</b>	<b>0</b>	<b>133</b>

**Legenda:**

A - Poljoprivreda, lov i šumarstvo  
 B - Ribarstvo  
 C - Rudarstvo  
 D - Prerađivačka industrija  
 E - Opskrba električnom energijom, plinom i vodom  
 F - Građevinarstvo  
 G - Trgovina  
 H - Ugostiteljstvo  
 I - Prijevoz, skladištenje i veze  
 J - Financijsko posredovanje  
 K - Posredovanje nekretninama, iznajmljivanje i poslovne usluge  
 L - Javna uprava i obrana  
 M - Obrazovanje  
 N - Zdravstvena i socijalna skrb  
 O - Ostale javne javne, društvene, socijalne i osobne uslužne djelatnosti  
 P - Privatna kućanstva sa zaposlenim osobljem  
 Q - Eksteritorijalne organizacije i tijela  
 00 - Neraspoređeno po djelatnostima SKD

**Legend :**

A - Agriculture and forestry  
 B - Fishing  
 C - Mining  
 D - manufacturing industry  
 E - electricity, gas and water supply  
 F - construction  
 G - trade  
 H - catering  
 I - transport, storage and communication  
 J - financial intermediation  
 K - real estate, renting and business service  
 L - public administration and defence  
 M - education  
 N - health and social care  
 O - other public, social services  
 P - privat households with employes  
 Q - exterritorial organisations  
 00 - undisposed by activities



TABELA 18. – TABLE 18.

**PREGLED BROJA PRESTANAKA RADNOG ODNOSA U MJESECU  
OŽUJKU 2012. GODINE - PO STUPNJU STRUČNOG OBRAZOVANJA -**

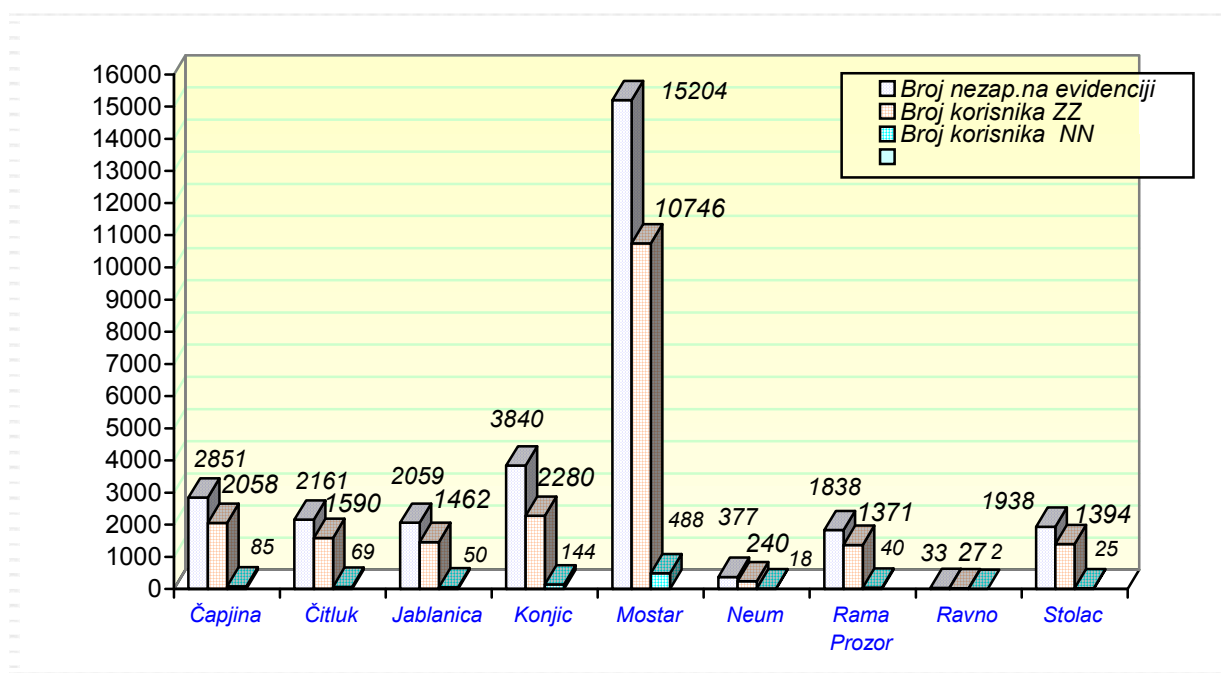
**REVIEW OF A NUMBER OF EMPLOYMENT CESSATION IN MARCH 2012.  
- BY THE LEVEL OF EDUCATION**

PODRUŽNICA BRANCH OFFICE	Ukupno Total  Žena Women	PO STUPNJU STRUČNOG OBRAZOVANJA									
		LEVEL OF EDUCATION									
		1	2	3	4	5	61	62	71	72	8
ČAPLJINA	40	8	0	18	10	1	2	0	0	1	0
	13	0	0	5	6	0	2	0	0	0	0
ČITLUK	37	5	0	19	9	0	0	0	2	2	0
	20	3	0	9	4	0	0	0	2	2	0
JABLANICA	14	1	0	5	5	0	0	0	2	1	0
	2	0	0	0	0	0	0	0	1	1	0
KONJIC	39	12	0	17	10	0	0	0	0	0	0
	17	6	0	7	4	0	0	0	0	0	0
MOSTAR	187	27	1	69	64	1	8	2	13	2	0
	79	12	0	21	26	0	5	2	11	2	0
NEUM	12	3	0	6	2	0	1	0	0	0	0
	6	2	0	2	1	0	1	0	0	0	0
PROZOR –RAMA	17	4	0	8	4	0	1	0	0	0	0
	4	1	0	1	2	0	0	0	0	0	0
RAVNO	0	0	0	0	0	0	0	0	0	0	0
	0	0	0	0	0	0	0	0	0	0	0
STOLAC	6	2	0	1	2	0	0	0	0	1	0
	3	0	0	1	1	0	0	0	0	1	0
<b>UKUPNO TOTAL</b>	<b>352</b>	<b>62</b>	<b>1</b>	<b>143</b>	<b>106</b>	<b>2</b>	<b>12</b>	<b>2</b>	<b>17</b>	<b>7</b>	<b>0</b>
<b>ŽENA WOMEN</b>	<b>144</b>	<b>24</b>	<b>0</b>	<b>46</b>	<b>44</b>	<b>0</b>	<b>8</b>	<b>2</b>	<b>14</b>	<b>6</b>	<b>0</b>

**PREGLED BROJA KORISNIKA ZDRAVSTVENE ZAŠTITE I NOVČANE  
NAKNADE NA EVIDENCIJI ZAVODA NA DAN 31.03. 2012. GODINE**

**REVIEW OF A NUMBER OF HEALTH CARE AND PECUNIARY AID USERS IN THE REGISTER ON  
THE 31.03. 2012.**

<b>PODRUŽNICA BRANCH OFFICE</b>	<b>BROJ NEZAPOSLENIH OSOBA NA DAN 31.03.2012.  No. of unemployed persons on the 31.03.2012.</b>	<b>BROJ KORISNIKA ZDRAVSTVENE ZAŠTITE  NO. OF HEALTH CARE USERS</b>	<b>BROJ KORISNIKA NOVČANE NAKNADE  NO. OF PECUNIARY AID USERS</b>
ČAPLJINA	2851	2058	85
ČITLUK	2161	1590	69
JABLANICA	2059	1462	50
KONJIC	3840	2280	144
MOSTAR	15204	10746	488
NEUM	377	240	18
PROZOR-RAMA	1838	1371	40
RAVNO	33	27	2
STOLAC	1938	1394	25
<b>UKUPNO TOTAL</b>	<b>30301</b>	<b>21168</b>	<b>921</b>

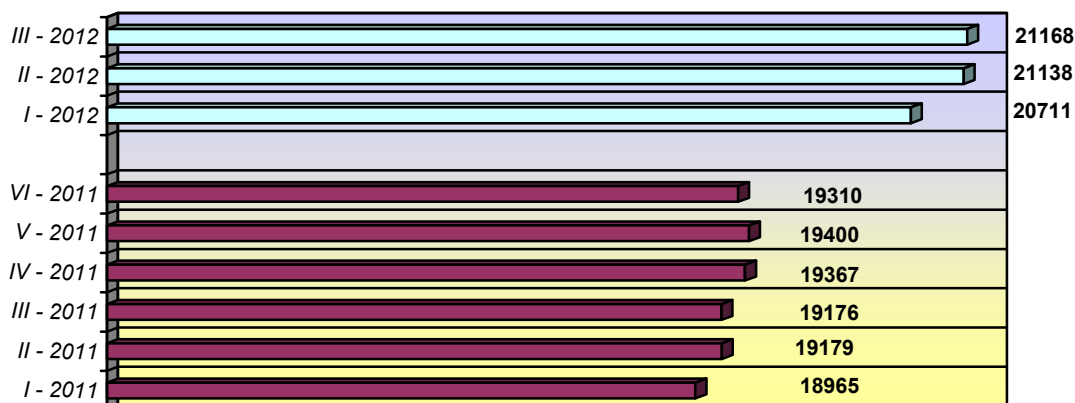


**GRAFIKON - 7**  
**BROJ KORISNIKA ZDRAVSTVENE ZAŠTITE I NOVČANE NAKNADE**  
CHART - 7  
THE NUMBER OF HEALTH CARE AND PECUNIARY AID USERS

**PREGLED BROJA KORISNIKA ZDRAVSTVENE ZAŠTITE NA EVIDENCIJI  
ZAVODA NA DAN 31.03. 2012. GODINE PO STUPNJU STRUČNE SPREME**

**REVIEW OF A NUMBER OF HEALTH CARE USERS IN THE REGISTER ON THE 31.03.2012.**

PODRUŽNICA BRANCH OFFICE	Ukupno Total Žena Women	PO STUPNJU STRUČNOG OBRAZOVANJA LEVEL OF EDUCATION									
		1	2	3	4	5	61	62	71	72	8
		ČAPLJINA	2058	340	39	858	600	10	71	17	88
	1079	174	21	398	339	1	55	14	51	26	0
ČITLUK	1590	142	10	733	532	0	45	14	77	37	0
	845	82	4	340	288	0	36	9	58	28	0
JABLANICA	1462	289	38	615	377	9	28	12	88	6	0
	634	161	18	182	199	0	15	4	51	4	0
KONJIC	2280	726	19	831	528	4	30	16	123	3	0
	959	231	7	346	274	0	18	10	73	0	0
MOSTAR	10746	1803	208	3882	3351	84	293	77	905	143	0
	5093	875	107	1343	1786	5	189	46	642	100	0
NEUM	240	32	3	107	69	0	6	4	9	10	0
	113	16	2	52	26	0	5	2	3	7	0
PROZOR -RAMA	1371	419	22	554	268	1	31	16	48	12	0
	676	180	5	262	164	0	22	11	26	6	0
RAVNO	27	7	0	10	8	0	0	0	2	0	0
	9	2	0	3	3	0	0	0	1	0	0
STOLAC	1394	348	12	567	345	5	26	5	68	18	0
	682	200	6	206	187	0	23	3	41	16	0
<b>UKUPNO TOTAL</b>	<b>21168</b>	<b>4106</b>	<b>351</b>	<b>8157</b>	<b>6078</b>	<b>113</b>	<b>530</b>	<b>161</b>	<b>1408</b>	<b>264</b>	<b>0</b>
<b>ŽENA WOMEN</b>	<b>10090</b>	<b>1921</b>	<b>170</b>	<b>3132</b>	<b>3266</b>	<b>6</b>	<b>363</b>	<b>99</b>	<b>946</b>	<b>187</b>	<b>0</b>

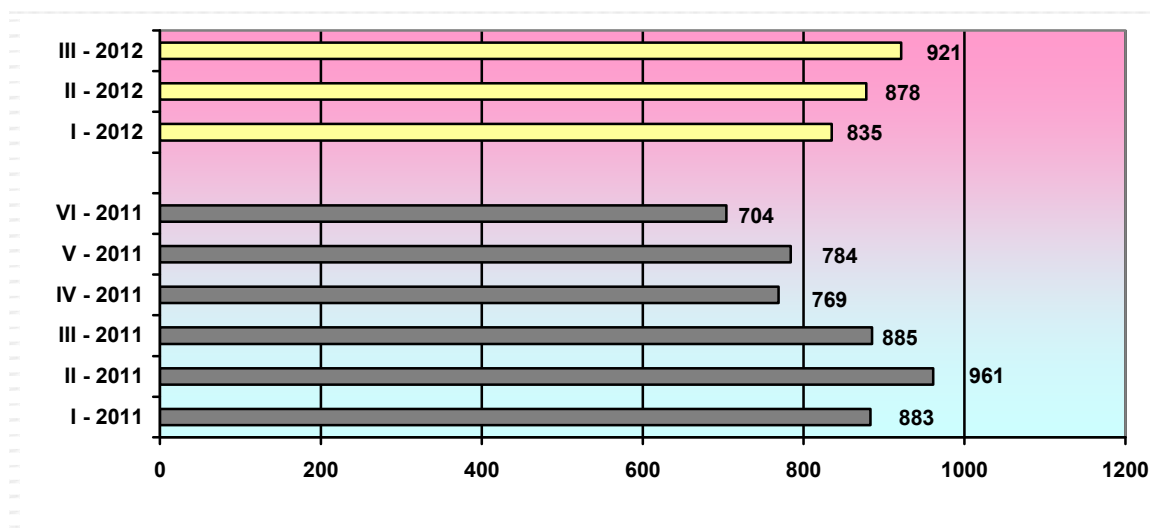


**GRAFIKON - 8**  
**BROJ KORISNIKA ZDRAVSTVENE ZAŠTITE PO MJESECIMA**  
CHART - 8  
THE NUMBER OF HEALTH CARE USERS BY MONTHS

**PREGLED BROJA KORISNIKA NOVČANE NAKNADE I DRUGIH PRAVA PO  
OPĆINAMA NA DAN 31.03. 2012. GODINE**

**REVIEW OF A NUMBER OF PECUNIARY AID USERS AND OTHER PRIVILEGE BY  
MUNICIPALITIES ON THE 31.03.2012.**

Podružnica Branch office	Ukupno TOTAL Žena Women	KORIŠTENA PRAVA – USED PRIVILEGES					
		Novcana naknada iz RO	Novcana naknada iz inozemstva	Novcana naknada za razvojacene branitelje	Produljena novcana naknada	MIO	Osiguranje u sluc.nesrece na poslu i profesionalno oboljenje
ČAPLJINA	2851	85	0	0	0	2	0
	1498	45	0	0	0	2	0
ČITLUK	2161	69	0	0	0	0	0
	1179	32	0	0	0	0	0
JABLANICA	2059	50	0	0	0	2	0
	990	20	0	0	0	2	0
KONJIC	3840	144	0	0	0	1	0
	1854	57	0	0	0	1	0
MOSTAR	15204	488	0	0	0	4	0
	8045	231	0	0	0	3	0
NEUM	377	18	0	0	0	0	0
	178	12	0	0	0	0	0
PROZOR- RAMA	1838	40	0	0	0	0	0
	937	10	0	0	0	0	0
RAVNO	33	2	0	0	0	0	0
	12	1	0	0	0	0	0
STOLAC	1938	25	0	0	0	0	0
	991	16	0	0	0	0	0
UKUPNO TOTAL	30301	921	0	0	0	9	0
	15684	424	0	0	0	8	0



**GRAFIKON – 9**  
**BROJ KORISNIKA NOVČANE NAKNADE PO MJESECIMA**  
**CHART – 9**  
**THE NUMBER OF PECUNIARY AID USERS BY MONTHS**

TABELA 22. – TABLE 22.

**PREGLED BROJA RAZVOJAČENIH BRANITELJA, ČLANOVA OBITELJI  
POGINULIH I NESTALIH BRANITELJA I DR.  
NA DAN 31.03. 2012. GODINE**

**REVIEW OF A NUMBER OF DEMILITARIZE SOLDIERS, FAMILY MEMBERS OF FALLEN AND  
MISSING SOLDIERS ETC. ON THE 31.03. 2012.**

PODRUŽNICA Branch office	RAZVOJACENI BRANITELJI	CLANOVI OBITELJI MEMBERS OF FAMILY		UKUPNO INVALIDA	Od toga: RATNI VOJNI INVALIDI	OSOBE SA FAKTOROM OTEŽANE ZAPOŠLJIVOSTI  AGGRAVATING EMPLOYMENT PERSONS
	DEMILITARIZE SOLDIERS	Poginulog	Nestalog	TOTAL INVALIDS	OUT OF THAT : MILITARY INVALIDS	
	TOTAL/WOMEN	Fallen	Missing			
ČAPLJINA	536	7	21	33	14	7
	89	3	11	6	0	0
ČITLUK	505	0	1	9	1	3
	220	0	1	2	0	1
JABLANICA	384	37	53	33	8	2
	41	13	26	11	1	0
KONJIC	1073	30	8	55	42	1
	103	18	6	3	0	0
MOSTAR	2576	413	236	566	197	242
	346	242	141	170	11	97
NEUM	54	1	0	5	0	2
	2	1	0	1	0	1
PROZOR- RAMA	384	10	8	38	19	46
	36	4	3	8	0	17
RAVNO	7	0	0	2	0	1
	1	0	0	0	0	0
STOLAC	425	9	18	17	3	9
	36	4	9	5	0	3
<b>UKUPNO TOTAL</b>	<b>5944</b>	<b>507</b>	<b>345</b>	<b>758</b>	<b>284</b>	<b>313</b>
<b>ŽENA WOMEN</b>	<b>874</b>	<b>285</b>	<b>197</b>	<b>206</b>	<b>12</b>	<b>119</b>

### OBJAŠNJENJE ZNAKOVA I POJMOVA :

1. **NEZAPOSLENE OSOBE** su osobe bez zaposlenja , sposobna za rad , aktivno traže posao , starosne dobi od 15 do 65 godina evidentirane u službama za zapošljavanje
2. **OSOBE KOJE PRVI PUT TRAZE ZAPOSLENJE** su nezaposlene osobe evidentirane u službama za zapošljavanje , a koje prije nisu bile u radnom odnosu.
3. **NEZAPOSLENE OSOBE ZBOG PRESTANKA RADA ORGANIZACIJA I POSLODAVACA** su osobe koje su evidentirane u službama za zapošljavanje , a ostale su bez posla zbog prestanka obavljanja djelatnosti poslodavaca.
4. **KORISNICI NOVČANE NAKNADE** su nezaposlene osobe koje su prijavljene na evidenciju nezaposlenih a koje su prema odredbama Zakona ostvarile ovo pravo.
5. **ZAPOSLENI S EVIDENCIJE SLUŽBE ZA ZAPOŠLJAVANJE** su osobe koje su se zaposlile u zemlji i inozemstvu tijekom izvještajnog mjeseca, a bile su u evidenciji nezaposlenih .
6. **BRISANI IZ EVIDENCIJE** su nezaposlene osobe koje se brišu iz evidencije nezaposlenih prema odredbama Zakona
7. **POTREBE ZA RADNICIMA** predstavljaju broj slobodnih radnih mjesta koje poslodavci prijavljuju tijekom izvještajnog mjeseca .

### ZNAKOVI :

- 0 Nema pojave
- ... Ne raspolaže se podacima
- \* Napomena ispod teksta
- ( ) Procjena podatka

### **KVALIFIKACIJSKA STRUKTURA :**

<b>STUPANJ STRUČNOG OBRAZOVANJA I</b>	<b>STUPANJ STRUČNOG OBRAZOVANJA II</b>
<b>1</b>	<b>NKV - Nekvalificirani radnik NSS - Niža stručna sprema</b>
<b>2</b>	<b>PKV - Polukvalificirani radnik</b>
<b>3</b>	<b>KV - Kvalificirani radnik</b>
<b>4</b>	<b>SSS - Srednja stručna sprema</b>
<b>5</b>	<b>VKV - Visoko kvalificirani radnik</b>
<b>61 , 62</b>	<b>VŠS - Viša stručna sprema</b>
<b>71 ,72 , 8</b>	<b>VSS - Visoka stručna sprema</b>



## **EXPLANATION OF SYMBOLS AND NOTIONS :**

1. **UNEMPLOYED PERSONS** are persons without employment, capable for work, actively seeking for a job, 15 – 60 years of age, registered in the services for employment ( Labor services).
2. **PERSONS WHO ARE LOOKING FOR A JOB FOR THE FIRST TIME** are persons registered in the services for employment, and they have not been employed previously.
3. **UNEMPLOYED PERSONS BECAUSE OF WORK SUSPENSION OF ORGANIZATIONS OR EMPLOYERS** are persons registered in the services for employment (Labour services), but who stayed without a job because of employers work suspension.
4. **PECUNIARY AID USERS** are unemployed persons registered in the Register of unemployed who has realized this privilege through legislate regulations.
5. **EMPLOYED FROM THE REGISTER OF SERVICE FOR EMPLOYMENT (LABOUR SERVICE)** are persons employed in our country or abroad during the reported month, who have been in the Register of unemployed.
6. **REQUIRIES FOR WORKERS** present the number of free work places which employers registered during reported month.
7. **REALIZED REGISTRATIONS ABOUT REQUIRIES FOR WORKERS** present employers information about employing during reported month and give information about really realized registered requiries for workers .

## **SIGNS – SYMBOLS:**

- 0 without occurrence
- ... unavailable datas
- \* comment below text
- ( ) data evaluation

## **QUALIFICATION STRUCTURE :**

<b>LEVEL OF EDUCATION I</b>	<b>LEVEL OF EDUCATION II</b>
<b>1</b>	<b>NQ - non-qualified worker LSE - lower school education</b>
<b>2</b>	<b>HQ - half-qualified worker</b>
<b>3</b>	<b>QW - qualified worker</b>
<b>4</b>	<b>SSE - secondary school educat.</b>
<b>5</b>	<b>HQW - highly qualified worker</b>
<b>61 , 62</b>	<b>HSE - high school education</b>
<b>71 ,72 , 8</b>	<b>FE - faculty education</b>