

STATISTIČKI BILTEN
Z A K O L O V O Z 2011.

STATISTICAL BULLETIN
F O R A U G U S T 2011.

UVODNE NAPOMENE

- TABELA 1. - Zaposlenost po djelatnostima u Hercegovačko-Neretvanskoj županiji/kantonu.....
- TABELA 2. - Zaposlenost po općinama.....
- TABELA 3. - Pregled stanja i fluktuacije nezaposlenih osoba tijekom mjeseca kolovoza 2011. godine
GRAFIKON-1.....
- TABELA 4. - Pregled broja novoprijavljenih osoba na evidenciji u mjesecu kolovozu 2011. godine - po stupnju stručnog obrazovanja
GRAFIKON-2
- TABELA 5. - Pregled broja nezaposlenih osoba na evidenciji na dan 31.08. 2011. godine - po stupnju stručnog obrazovanja i spolu.....
- TABELA 6. - Pregled broja nezaposlenih osoba na evidenciji na dan 31.08. 2011. godine - po stupnju stručnog obrazovanja
GRAFIKON - 3
- TABELA 7. - Pregled broja nezaposlenih osoba po dužini čekanja na zaposlenje, po stupnju stručnog obrazovanja i spolu na dan 31.08. 2011. godine
- TABELA 8. - Pregled broja nezaposlenih osoba po godinama starosti, po stupnju stručne obrazovanja i spolu na dan 31.08. 2011.
- TABELA 9. - Pregled broja nezaposlenih osoba po godinama starosti, dužini čekanja na zaposlenje i spolu na dan 31.08.2011.
- TABELA 10. - Pregled broja nezaposlenih osoba na evidenciji na dan 31.08.2011. godine – nezaposlene osobe bez radnog iskustva po stupnju stručnog obrazovanja
- TABELA 11. - Pregled broja nezaposlenih osoba na evidenciji po najbrojnim zanimanjima na dan 31.08.2011. godine

PREFACE NOTE

- Table 1. – Employment by activities (Herzegovina-Neretva Canton)

- Table 2. – Employment by municipalities

- Table 3. – Review of the condition and fluctuation
of unemployed during August 2011.
CHART – 1

- Table 4. – Review of a number of newly-registered persons
in the Register in August 2011. – by the level of education
CHART – 2

- Table 5. – Review of a number of unemployed in the Register
on the 31.08.2011. – by the level of education and gender

- Table 6. – Unemployed persons in the Register on the 31.08.2011.
– by the level of education
CHART – 3

- Table 7. - Review of the unemployed persons by time span for job
- by the level of education on the 31.08.2011.....

- Table 8. - Review of the unemployed persons by age and the level of
Education on the 31.08.2011.....

- Table 9. - Review of the unemployed persons by age, time span for job
and gender on the 31.08.2011.....

- Table 10. – Review of the unemployed persons in the Register on the
31.08.2011. – unemployed persons without a work
experience by the level of education

- Table 11. – Review of a number of unemployed persons in the
Register by the most numerous professions on the 31.08.2011.

- TABELA 12. - Pregled broja ukupno brisanih osoba sa evidencije po stupnju stručnog obrazovanja i spolu u mjesecu kolovozu 2011. godine
GRAFIKON – 4

- TABELA 13. - Pregled broja ukupno bisanih sa evidencije u mjesecu kolovozu 2011. godine - po razlozima prestanka vođenja evidencije

- TABELA 14. - Pregled slobodnih radnih mjesta u mjesecu kolovozu 2011. godine - po stupnju stručnog obrazovanja
GRAFIKON- 5.....

- TABELA 15. - Pregled broja osoba koje su se zaposlile sa evidencije u mjesecu kolovozu 2011. godine - po stupnju stručnog obrazovanja i spolu
GRAFIKON - 6

- TABELA 16. - Pregled broja zaposlenih osoba sa evidencije po najbrojnim zanimanjima u mjesecu kolovozu 2011. godine

- TABELA 17. - Pregled broja zaposlenih osoba sa evidencije po djelatnostima u mjesecu kolovozu 2011. godine

- TABELA 18. - Pregled broja prestanaka radnog odnosa u mjesecu kolovozu 2011. godine – po stupnju stručnog obrazovanja

- TABELA 19. - Pregled broja korisnika zdravstvene zaštite i novčane naknade na evidenciji na dan 31.08. 2011.godine
GRAFIKON – 7.....

- TABELA 20. - Pregled broja korisnika zdravstvene zaštite na evidenciji na dan 31.08. 2011. godine - po stupnju stručnog obrazovanja i spolu
GRAFIKON – 8.....

- TABELA 21. - Pregled broja korisnika novčane naknade i drugih prava, po općinama na dan 31.08. 2011. godine
GRAFIKON – 9.....

- TABELA 22. - Pregled broja razvojačenih branitelja ,članova obitelji poginulih ili nestalih branitelja domovinskog rata i dr. na dan 31.08. 2011. godine.....

- Table 12. - Review of a total number of erased persons by the level of education and gender in August 2011.
CHART – 4

- Table 13. - Review of a number of erased persons in August 2011. by reasons of erasing from the Register

- Table 14. – Review of a free work places in August 2011. by the level of education
CHART – 5

- Table 15. – Review of a number of employed persons from the Register in August 2011. – by the level of education and gender
CHART – 6

- Table 16. - Review of a number of employed persons from the Register by the most numerous professions in August 2011

- Table 17. - Review of a number of employed persons from the Register by activities in August 2011

- Table 18. – Review of a number of employment cessation in August 2011. by the level of education

- Table 19. – Review of a number of health care and pecuniary aid users in the Register on the 31.08. 2011.
CHART – 7

- Table 20. – Review of a number of health care users in the Register on the 31.08. 2011. by the level of education and gender
CHART – 8

- Table 21. – Review of a number of pecuniary aid users and other Privilege by municipalities in the Register on the 31.08. 2011.
CHART – 9

- Table 22. – Review of a number of demilitarize soldiers, family members of fallen and missing soldiers etc. on the 31.08. 2011.

NEZAPOSLENOST I ZAPOŠLJAVANJE U KOLOVOZU 2011. GODINE

Koncem kolovoza 2011. godine na evidenciji Službe za zapošljavanje Hercegovačko-Neretvanske županije/kantona bilo je evidentirano 29.806 nezaposlenih osoba, što je u usporedbi sa prosječnom nezaposlenošću u 2010. godine više za 0,3 % , a u odnosu na prošli mjesec više za 0,1 %.

Gledano po općinama najveći broj registriranih nezaposlenih osoba nalazi se u općini Mostar (14.997 ili 50,3 %), zatim u općini Konjic (3.835 ili 12,9 %), slijedi Čapljina (2.812 ili 9,4 %), Čitluk (2.174 ili 7,3 %), Jablanica (1.982 ili 6,6 %) , Stolac (1.926 ili 6,5 %), Prozor – Rama (1.718 ili 5,8 %), Neum (330 ili 1,1 %) i općina Ravno sa 32 nezaposlenom osobom na evidenciji .

U kvalifikacijskoj strukturi nezaposlenih osoba najveći broj čine osobe u trećem stupnju stručnog obrazovanja 11.196 , što predstavlja udio od 37,6 % , zatim slijedi četvrti stupanj sa 8.307 osoba ili 27,9 % , prvi stupanj 6.706 ili 22,5 % , stupanj 71 1.797 ili 6,0 % , stupanj 61 779 ili 2,6 % , drugi stupanj 529 ili 1,8 % , stupanj 72 sa 179 osoba ili 0,6%, stupanj 62 sa 166 osoba ili 0,5% i peti stupanj 147 ili 0,5 % .

Od ukupnog broja osoba koje traže zaposlenje koncem kolovoza 2011. godine bilo je 15.413 žena, što čini 51,7 % .

U ukupnom broju na posao čeka do 1 godine dana 6.266 osoba ili 21,0%, a preko 9 godina čeka njih 5.483 ili 18,4%. Na evidenciji nezaposlenih mlade osobe do 30 godina starosti čine 31,6 % (9.428 osoba) , a svaka peta osoba na evidenciji je stara preko 50 godina (6.300 osoba ili 21,1%).

Nezaposlenih osoba koji traže prvo zaposlenje je bilo 12.460 , što od ukupnog broja predstavlja 41,8 % . Broj žena koje prvi put traže zaposlenje iznosi 6.677 ili 22,4 % od ukupnog broja nezaposlenih osoba .

Najviše nezaposlenih osoba na dan 31.08. 2011. godine po pojedinim stupnjevima stručnog obrazovanja ima u sljedećim zanimanjima :

1, 2 STUPANJ STRUČNOG OBRAZOVANJA :

• radnici za jednostavne poslove	6688
• daktilograf	98
• radnik u tekstilnoj proizvodnji	57
• kuhinjski pomoćnik	52
• pomoćni zidar	27
• pomoćni cvječar	20
• moler	19
• krojač	18
• tesarski radnik	14
• itd.		

UNEMPLOYMENT AND EMPLOYMENT IN AUGUST 2011.

At the end of August 2011. there were 29.806 unemployed persons in the Register of Service for employment (Labour Service) at H-N Canton. In comparison with the average unemployment in 2010. the number of unemployed has grown for 0,3 %, and in comparison with last month has grown for 0,1%.

Mostar municipality has the biggest number of registered unemployed persons (14.997 or 50,3 %), after that Konjic municipality (3.835 or 12,9 %), followed by Čapljina (2.812 or 9,4 %), Čitluk (2.174 or 7,3 %), Jablanica (1.982 or 6,6 %), Stolac (1.926 or 6,5 %), Prozor - Rama (1.718 or 5,8 %), Neum (330 or 1,1 %) and municipality Ravno with 32 unemployed persons in the Register.

In the qualification structure of unemployed persons the biggest number makes **3. level of education** 11.196, what presents a portion of 37,6 %, followed by **4. level of education** with 8.307 persons or 27,9 %, **1. level of education** with 6.706 or 22,5 %, **7₁. level of education** with 1.797 or 6 %, **6₁. level of education** with 779 or 2,6 %, **2. level of education** with 529 or 1,8%, **7₂. level of education** with 179 or 0,6 %, **6₂. level of education** with 166 or 0,5 %. and **5. level of education** with 147 or 0,5 % .

At the end of August 2011., there were 15.413 women what makes 51,7 % out of total number of persons were looking for a job.

In a total number of unemployed on job wait : till one year 6.266 or 21% and over nine years 5.483 or 18,4% persons. In the register young persons till 30 years of age make 31,6 % (9.428 persons), and every fifth person in the register is older than 50 years of age (6.300 or 21,1 %).

There were 12.460 persons who were looking for a job for a first time, what makes 41,8 % out of total number. The number of women who were looking for job for the first time, was 6.677 or 22,4 % from the total number of unemployed persons.

The biggest number of the persons without employment, by the single levels of education, on the 31.08.2011. was in next professions :

1. & 2. LEVEL OF EDUCATION :

• workers without profession	6.688
• typist	98
• textile garment worker	57
• cook assistant	52
• mason assistant	27
• assistant of florist	20
• dyer assistant	19
• garment sewer	18
• carpenter worker	14
• etc.	

3,5 STUPANJ STRUČNOG OBRAZOVANJA :

• prodavač	2083
• automehaničar	835
• bravar	796
• frizer za žene	762
• konobar	579
• kuhar	506
• kovinotokar	467
• vozač teretnog vozila	428
• itd.		

4 STUPANJ STRUČNOG OBRAZOVANJA :

• ekonomski tehničar	1462
• maturant gimnazije	1276
• strojarski tehničar	750
• tehničar cestovnog prometa	415
• medicinski tehničar	414
• poljoprivredni tehničar	355
• elektrotehničar	307
• turistički animator	306
• itd.		

61, 62 STUPANJ STRUČNOG OBRAZOVANJA :

• ekonomski službenik	201
• učitelj predškolske djece	100
• pravni savjetnik	88
• razredni učitelj	74
• nastavnik povijesti	33
• nastavnik maternjeg jezika	27
• socijalni radnik	26
• itd.		

71, 72, 8 STUPANJ STRUČNOG OBRAZOVANJA :

• pravnik	329
• ekonomist	207
• inženjer agronom	109
• profesor engleskog jezika	115
• profesor hrvatskog jezika	96
• ekonomist za financije	74
• pedagog	75
• novinar	55
• strojarski inženjer	50
• profesor povijesti	43
• profesor bosanskog jezika	41
• profesor njemačkog jezika	39
• itd.		

3. & 5. LEVEL OF EDUCATION :

• salesman	2.083
• car mechanic	835
• locksmith	796
• ladies hairdresser	762
• waiter	579
• cook	506
• lathe operator	467
• driver	428
• etc.		

4. LEVEL OF EDUCATION :

• economy technician	1.462
• gymnasium graduate	1.276
• machine technician	750
• roadtraffic technician	415
• medicine technician	414
• agronomy technician	355
• electro-technician	307
• tourist technician	306
• etc.		

61. & 62. LEVEL OF EDUCATION :

• economist	201
• pre-school teacher	100
• lawyer	88
• class teacher	74
• teacher of history	33
• native tongue teacher	27
• social worker	26
• etc.		

71., 72. & 8 LEVEL OF EDUCATION :

• lawyer	329
• economist	207
• english language professor	115
• agriculture engineer	109
• professor of croatian language	96
• pedagogist	75
• economist (financial)	74
• journalist	55
• mechanical engineer	50
• professor of history	43
• professor of bosnian language	41
• professor of german language	39
• etc.		

U ovom mjesecu evidentirane su 603 novoprijavljene osobe . Istodobno su zbog zaposlenja brisane 394 osobe , a po raznim drugim osnovama (promjena stupnja stručnog obrazovanja, neredovito javljanje , stjecanje uvjeta za mirovinu , preseljenje , uključenje u redovito školovanje , smrt , itd.) brisano je sa evidencije još 169 osoba .

Od ukupnog broja novoprijavljenih osoba njih 358 su se javili na evidenciju zbog prestanka radnog odnosa .

Koncem kolovoza zdravstvenu zaštitu putem Službe za zapošljavanje koristilo je 19.886 nezaposlenih osoba ili 66,8 % .To znači da na svake tri osobe evidentirane kod Službe za zapošljavanje dvije su istodobno i korisnici zdravstvene zaštite .

Promatrano po općinama najveći udio korisnika zdravstvene zaštite u ukupnom broju nezaposlenih ima Ravno 78,1 % , Prozor – Rama 74,6 % , Jablanica 70 % , Čitluk 68,9 % , Čapljina 68,8 % , Stolac 68,8 % , Mostar 67,6 % , Konjic 56,1 % i Neum 57,7 % .

Koncem mjeseca kolovoza evidentirano je i 842 korisnika novčane naknade što je u odnosu na prošli mjesec više za 19,4 % .Od ukupnog broja 53,7 % korisnika novčane naknade otpada na Mostar, na Čapljinu 12,1 % , na Čitluk 11,9 % , na Konjic 8,6 % , na Prozor-Ramu 4,6 % , itd.

U ovom mjesecu 2 osobe sa evidencije nezaposlenih su stekle pravo na dokup staža do tri godine za odlazak u mirovinu .

Na evidenciji je bilo ukupno 6.101 razvojačenih branitelja (svaki peti na evidenciji) , kao i 828 članova obitelji poginulih i nestalih branitelja. Broj razvojačenih branitelja se smanjio u odnosu na prošli mjesec za 0,7 % .

U ukupnom broju nezaposlenih osoba koncem kolovoza nalazi se i 221 ratna vojna invalida, 317 osoba sa faktorom otežane zapošljivosti , kao i 475 ostalih invalida .

U kolovozu su poduzeća putem Službe za zapošljavanje iskazala potrebu za 54 djelatnika. Tijekom ovog mjeseca 394 osobe sa evidencije nezaposlenih su zasnovale radni odnos.Najbrojnija zanimanja u kojima su se osobe zaposlile su : radnik za jednostavne poslove 48, strojarski tehničar 25, ekonomski tehničar 24, prodavač 23, automehaničar 20 , maturant gimnazije 20, tehničar cestovnog prometa 14, bravar 13, konobar 10, elektrotehničar 9, frizer za žene 9, poljoprivredni tehničar 8, pravnik 7, elektroničar 7, elektroenergetski tehničar 6, inženjer agronom 5, kuhar 5, vozač teretnog vozila 5,tehničar elektronike 5, itd.

Najviše osoba se zaposlilo u prerađivačkoj industriji, trgovini, javnoj upravi i obrani, ugostiteljstvu, posredovanju nekretninama , ostalim javnim, društvenim i socijalnim uslužnim djelatnostima, prijevozu, skladištenju i vezama, itd.

Uz prethodnu suglasnost Federalnog zavoda za zapošljavanje tijekom izvještajnog mjeseca izdano je 20 radnih dozvola strancima .

Prema podacima Federalnog zavoda za statistiku , dobivenih od organizacija – poslodavaca , u lipnju 2011.godine u Hercegovačko – Neretvanskoj županiji / kantonu bilo je zaposleno 44.058 radnika .

U privredi je radilo 25.155 djelatnika ili 57,1 % , a u neprivredi 18.904 ili 42,9 % .

Broj zaposlenih u lipnju 2011. u odnosu na prosjek 2010. godine veći je za 18 radnika ili za 0,04 % , a u odnosu na svibanj 2011. godine manji je za 111 radnika ili za 0,3 % .

In the observed month there were 603 newly-registered persons evidenced. At the same time because of employment 394 persons were erased, also by other different reasons (changing the level of education, irregular advising, gaining a conditions for pension, removal, death, etc.) 169 persons were erased from the Register.

Out of a total number of newly reported 358 persons reported themselves because of work ceasing.

At the end of August through the Service for employment (Labour Service), health care was using 19.886 unemployed persons or 66,8 %. That means, that on five persons registered at the Service, three of them are at the same time users of health care .

Observed by municipality the biggest portion of health care users in a total number of unemployed has Ravno 78,1 % , followed by Prozor-Rama 74,6 % , Jablanica 70 % , Čitluk 68,9 % , Čapljina 68,9 % , Stolac 68,8 % , Mostar 67,6 % , Konjic 56,1 % and Neum 55,6 % .

At the end of August 842 users of pecuniary aid were evidenced and in comparison with last month has grown for 19,4 %. Out of a total number 53,7 % of users of pecuniary aid belong to Mostar, 12,1 % to Čapljina, 11,9 % to Čitluk , 8,6 % to Konjic and 4,6 % to Prozor - Rama.

During this month two persons from the Register did make additional payment to the three years of pension contribution .

Total number of the demilitarize soldiers in the Register was 6.101 (every fifth in the Register), as well as 828 family members of fallen and missing soldiers (defenders). The number of demilitarize soldiers is less in comparison with last month for 0,7 % .

In a total number of unemployed persons at the end of August there were 221 disabled war veterans, 317 persons with aggravating employment factor and 475 other invalids .

In August companies (firms) shown need for 54 workers. During this month 394 persons from the Register were employed .

During August the most numerous employed professions were : workers for simple jobs 48, machine technician 25, economy technician 24, salesman 23, car mechanic 20, gymnasium graduated 20, road traffic technician 14, locksmith 13, waiter 10, electrotechnician 9, hairdresser 9, agronomy technician 8, electrician 7, agronomy engineer 5, lawyer 7, cook 5, driver 5, electronics technician 5 etc.

The biggest number was employed in commerce, manufacturing industry, public administration and defence, catering, real estate, other public and social activities, transportation, warehouse and relations etc.

Following agreement with Federal Labour service during reported month 20 work permits were issued to the foreigners .

Following the datas of the Federal Institute for statistics, obtained from organizations-employers, in June 2011., 44.058 workers were employed in H-N canton .

25.155 workers or 57,1 % worked in the economy, and 18.904 or 42,9 % worked in the non-economy .

The number of employed in June 2011. in a comparison with an average in 2010. has grown for the 18 workers or 0,04 % , and in comparison with May 2011. is less for the 111 workers or 0,3 % .

ZAPOSLENOST
po djelatnostima u Hercegovачko – Neretvanskom kantonu / županiju *

EMPLOYMENT by activities at the Herzegovina – Neretva Canton

DJELATNOST – ACTIVITY	BROJ ZAPOSLENIH – NO. OF EMPLOYED				
	Prosjek 2010. Average 2010.	V 2011.	VI 2011.	INDEKS – INDEKS	
				VI 2011.	VI 2011.
				Pros-aver. 2010.	V 2011.
UKUPNO HNŽ/K – TOTAL HN CANTON	44.041	44.170	44.059	100,0	99,7
<i>A – Poljoprivreda , lov i šumarstvo Agriculture and forestry</i>	772	694	682	88,3	98,3
<i>B – Ribarstvo – Fishing</i>	96	88	88	91,7	100,0
<i>C – Rudarstvo – Mining</i>	147	159	161	109,5	101,3
<i>D – Prerađivačka industrija – Manufacturing</i>	6.250	5.936	5.971	95,5	100,6
<i>E – Opskrba električnom energijom, plinom i vodom Electricity , gas and water supply</i>	2.382	2.383	2.388	100,3	100,2
<i>F – Građevinarstvo – Construction</i>	2.411	2.465	2.535	105,1	102,8
<i>G – Trgovina – Trade</i>	7.897	8.217	8.068	102,2	98,2
<i>H – Ugostiteljstvo – Catering</i>	2.108	1.961	1.978	93,8	100,9
<i>I – Prijevoz, skladištenje i komunikacije Transport , storage and communication</i>	3.354	3.268	3.284	97,9	100,5
<i>J – Financijsko posredovanje Financial intermediation</i>	1.429	1.389	1.388	97,1	99,9
<i>K – Poslovanje nekretninama, iznajmljivanje i poslovne usluge - Real estate , renting and business services</i>	2.313	2.576	2.541	109,9	98,6
<i>L – Javna uprava i obrana Public administration and defence</i>	4.643	4.752	4.743	102,2	99,8
<i>M – Obrazovanje – Education</i>	4.099	4.234	4.220	103,0	99,7
<i>N – Zdravstvena i socijalna skrb Health and social care</i>	3.358	3.531	3.534	105,2	100,1
<i>O – Ostale javne, društvene, socijalne i osobne uslužne djelatnosti – Other public, social services</i>	2.730	2.473	2.462	90,2	99,6
<i>P – Privatna domaćinstva sa zaposlenim osobama Privat households with employed persons</i>	6	4	1	-	-
<i>00 – Neraspoređeno po djelatnostima SKD</i>	46	40	15	32,6	37,5

TABELA 2. - TABLE 2.

ZAPOSLENOST PO OPĆINAMA ** - EMPLOYMENT BY MUNICIPALITIES

OPĆINA MUNICIPALITY	BROJ ZAPOSLENIH – NO. OF EMPLOYED				
	Prosjek 2010. Average 2010.	V 2011.	VI 2011.	INDEKS – INDEKS	
				VI 2011.	VI 2011.
				Pros.-Aver. 2010.	V 2011.
UKUPNO H-N Ž – TOTAL H-N Canton	44.041	44.170	44.059	100,0	99,7
ČAPLJINA	3.328	3.351	3.322	99,8	99,1
ČITLUK	4.272	4.415	4.370	102,3	99,0
JABLANICA	1.928	1.606	1.654	85,8	103,0
KONJIC	4.150	4.158	4.187	100,9	100,7
MOSTAR	27.080	27.301	27.186	100,4	99,6
NEUM	961	954	978	101,8	102,5
PROZOR-RAMA	1.360	1.402	1.386	101,9	98,9
RAVNO	54	70	71	131,5	101,4
STOLAC	908	913	905	99,7	99,1

* Statistički podaci o privrednim i drugim kretanjima u Federaciji BiH po

** županijama/kantonima Federalnog Zavoda za statistiku, za kolovoz 2011.

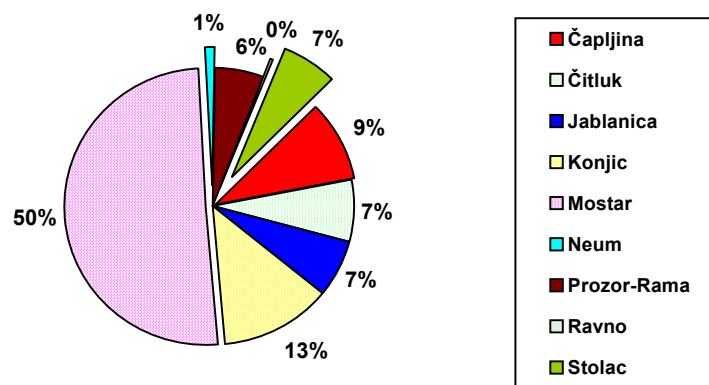
(Statistic datas from the Federal Institute for statistics about economy and other movements in F BiH by Cantons, August 2011.)

TABELA 3. – TABLE 3.

**PREGLED STANJA I FLUKTUACIJE NEZAPOSLENIH OSOBA TIJEKOM
MJESECA KOLOVOZA 2011. GODINE**

**REVIEW OF THE STATE AND FLUCTUATION OF UNEMPLOYED PERSONS DURING AUGUST
2011.**

PODRUŽNICA BRANCH OFFICE	Prosječan broj nezaposlenih u 2010. Average number of unemployed in 2010.	KOLOVOZ 2011. GODINE – AUGUST 2011.					INDEKS - INDEX	
		Stanje State on 31.07. 2011.	broj novoprijavljenih no. of newly – reported	brisani zbog zaposlenja erased because employment	brisani ostali razlozi erased – othr reasons	Stanje State 31.08. 2011.	7 : 2	7 : 3
1	2	3	4	5	6	7	8	9
ČAPLJINA	2754	2778	71	18	19	2812	102,1	101,2
ČITLUK	2043	2148	57	23	8	2174	106,4	101,2
JABLANICA	1963	1968	38	16	8	1982	101,0	100,7
KONJIC	3932	3938	79	146	36	3835	97,5	97,4
MOSTAR	14726	14955	290	168	80	14997	101,8	100,3
NEUM	335	324	9	2	1	330	98,5	101,9
PROZOR-RAMA	1799	1708	30	13	7	1718	95,5	100,6
RAVNO	32	32	0	0	0	32	100,0	100,0
STOLAC	2136	1915	29	8	10	1926	90,2	100,6
UKUPNO- TOTAL	29720	29766	603	394	169	29806	100,3	100,1

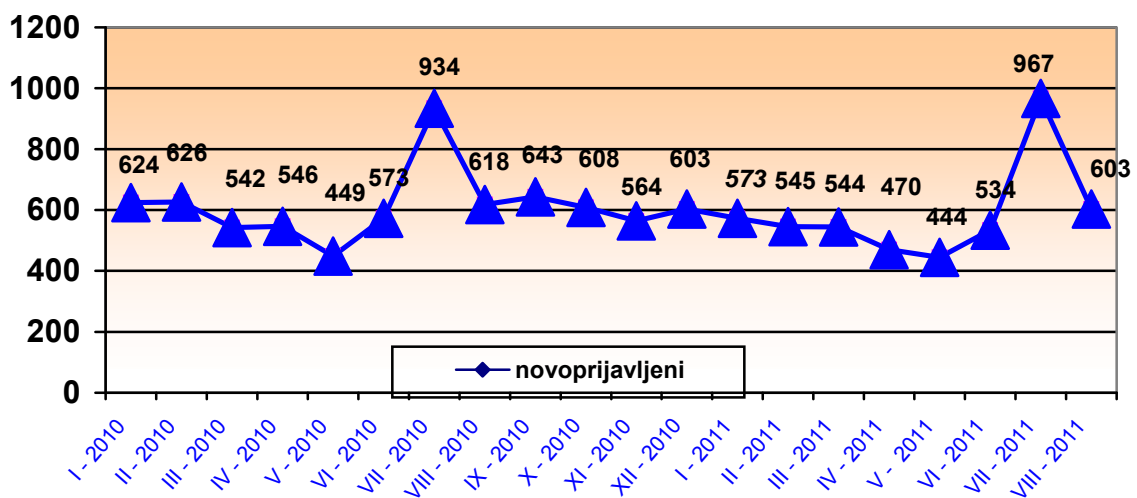


GRAFIKON -1
UČEŠĆE NEZAPOSLENIH OSOBA PO OPĆINAMA NA DAN 31.08. 2011.
CHART - 1
THE PORTION OF UNEMPLOYED PERSONS BY MUNICIPALITIES ON THE 31.08.2011.

PREGLED BROJA NOVOPRIJAVLJENIH OSOBA NA EVIDENCIJI U MJESECU KOLOVOZU 2011. GODINE - PO STUPNJU STRUČNOG OBRAZOVANJA –

REVIEW OF A NUMBER OF NEWLY – REPORTED PERSONS IN THE REGISTER IN AUGUST 2011. - BY THE LEVEL OF EDUCATION -

PODRUŽNICA BRANCH OFFICE	Ukupno TOTAL	od toga žena Women	PO STUPNJU STRUČNOG OBRAZOVANJA LEVEL OF EDUCATION									
			1	2	3	4	5	61	62	71	72	8
			ČAPLJINA	71	35	4	0	18	19	0	5	1
ČITLUK	57	34	6	0	22	12	0	3	1	8	5	0
JABLANICA	38	14	7	0	8	14	1	3	0	5	0	0
KONJIC	79	47	10	0	28	25	0	2	0	11	3	0
MOSTAR	290	156	20	0	76	97	0	13	6	65	13	0
NEUM	9	5	1	0	3	1	0	0	0	4	0	0
PROZOR -RAMA	30	15	3	0	17	4	0	1	1	1	3	0
RAVNO	0	0	0	0	0	0	0	0	0	0	0	0
STOLAC	29	16	2	0	5	9	0	1	2	8	2	0
UKUPNO TOTAL	603	322	53	0	177	181	1	28	11	122	30	0

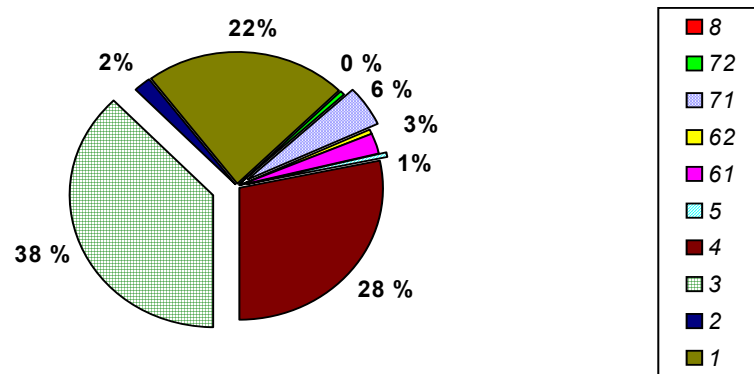
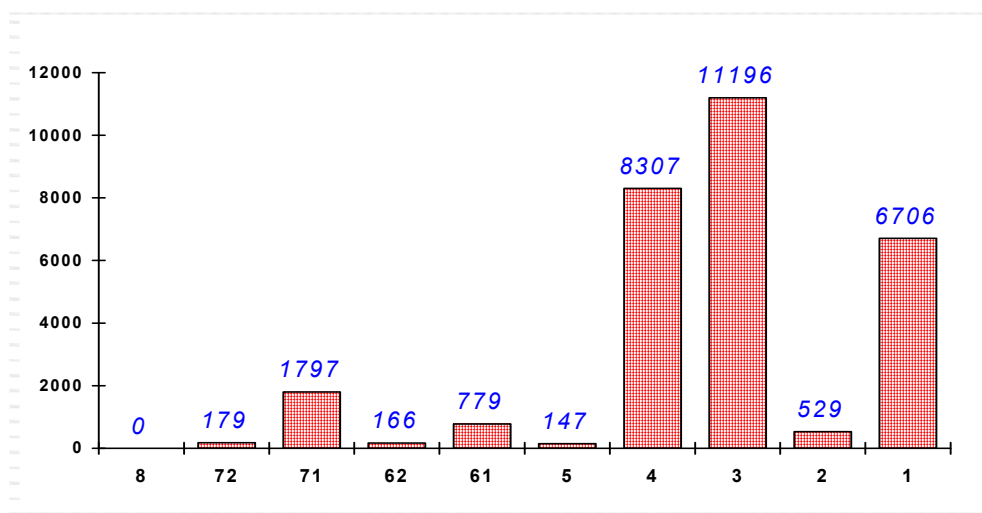


GRAFIKON – 2
BROJ NOVOPRIJAVLJENIH OSOBA NA EVIDENCIJI NEZAPOSLENIH PO MJESECIMA
CHART – 2
THE NUMBER OF NEWLY – REPORTED PERSONS IN THE REGISTER BY MONTHS

**NEZAPOSLENE OSOBE NA EVIDENCIJI NA DAN 31.08. 2011.
- PO STUPNJU STRUČNOG OBRAZOVANJA -**

**UNEMPLOYED PERSONS IN THE REGISTER ON THE 31.08.2011.
- BY THE LEVEL OF EDUCATION -**

<i>Stupanj stručnog obrazovanja Level of education</i>	<i>Broj radnika No. of workers</i>	<i>Udio % Portion</i>
8	0	0,0
72	179	0,6
71	1797	6,0
62	166	0,5
61	779	2,6
5	147	0,5
4	8307	27,9
3	11196	37,6
2	529	1,8
1	6706	22,5
UKUPNO Total	29806	100,0



GRAFIKON - 3
NEZAPOSLENE OSOBE PO STUPNJU STRUČNOG OBRAZOVANJA NA DAN 31.08.2011.god.
CHART - 3
UNEMPLOYED PERSONS BY THE LEVEL OF EDUCATION ON THE 31.08.2011.

**PREGLED BROJA NEZAPOSLENIH OSOBA PO DUŽINI ČEKANJA NA
ZAPOSLENJE
- PO STUPNJU STRUČNOG OBRAZOVANJA NA DAN 31.08. 2011. GODINE**

**REVIEW OF THE UNEMPLOYED PERSONS BY TIME SPAN FOR JOB
- BY THE LEVEL OF EDUCATION ON THE 31.08.2011.**

DUŽINA ČEKANJA TIME SPAN	UKUPNO TOTAL		STUPANJ STRUČNOG OBRAZOVANJA LEVEL OF EDUCATION									
			1	2	3	4	5	61	62	71	72	8
<i>Do 6 mjeseci</i> <i>till 6 months</i>	<i>Svega</i> <i>Total</i>	3568	595	21	1021	1061	10	133	55	574	98	0
	<i>Žena</i> <i>Women</i>	1841	324	9	403	535	4	93	28	381	64	0
<i>6 - 9 mjeseci</i> <i>6 - 9 months</i>	<i>Svega</i> <i>Total</i>	1366	217	14	418	452	0	44	42	153	26	0
	<i>Žena</i> <i>Women</i>	721	120	11	171	236	0	34	32	99	18	0
<i>9 - 12 mjeseci</i> <i>9 - 12 months</i>	<i>Svega</i> <i>Total</i>	1332	165	18	452	484	4	35	16	127	31	0
	<i>Žena</i> <i>Women</i>	647	82	10	169	245	0	24	9	84	24	0
<i>12 - 18 mjeseci</i> <i>12 - 18 months</i>	<i>Svega</i> <i>Total</i>	2252	276	26	854	782	4	86	16	197	11	0
	<i>Žena</i> <i>Women</i>	1063	154	16	314	383	0	57	10	122	7	0
<i>18 - 24 mjeseci</i> <i>18 - 24 months</i>	<i>Svega</i> <i>Total</i>	1729	317	24	572	574	3	58	17	159	5	0
	<i>Žena</i> <i>Women</i>	943	177	10	254	339	0	36	11	112	4	0
<i>2 - 3 godine</i> <i>2 - 3 years</i>	<i>Svega</i> <i>Total</i>	3252	535	34	1263	1045	11	109	12	241	2	0
	<i>Žena</i> <i>Women</i>	1776	326	17	588	592	1	75	6	169	2	0
<i>3 - 5 godina</i> <i>3 - 5 years</i>	<i>Svega</i> <i>Total</i>	5410	1470	102	2155	1333	28	107	5	207	3	0
	<i>Žena</i> <i>Women</i>	2500	650	56	801	767	2	74	3	146	1	0
<i>5 - 7 godina</i> <i>5 - 7 years</i>	<i>Svega</i> <i>Total</i>	2989	670	81	1282	802	20	65	3	65	1	0
	<i>Žena</i> <i>Women</i>	1576	374	39	564	505	1	47	2	43	1	0
<i>7 - 9 godina</i> <i>7 - 9 years</i>	<i>Svega</i> <i>Total</i>	2425	702	42	1077	526	14	39	0	25	0	0
	<i>Žena</i> <i>Women</i>	1228	378	19	450	334	1	29	0	17	0	0
<i>Preko 9 god.</i> <i>Over 9 years</i>	<i>Svega</i> <i>Total</i>	5483	1759	167	2102	1248	53	103	0	49	2	0
	<i>Žena</i> <i>Women</i>	3118	1038	105	971	889	1	81	0	32	1	0
UKUPNO TOTAL	<i>Svega</i> <i>Total</i>	29806	6706	529	1119 6	8307	147	779	166	1797	179	0
	<i>Žena</i> <i>women</i>	15413	3623	292	4685	4825	10	550	101	1205	122	0

TABELA 8. – TABLE 8.

**PREGLED BROJA NEZAPOSLENIH OSOBA PO GODINAMA STAROSTI
I STUPNJU STRUČNOG OBRAZOVANJA NA DAN 31.08. 2011. GODINE**

**REVIEW OF THE UNEMPLOYED PERSONS BY AGE AND THE LEVEL OF EDUCATION
ON THE 31.08.2011.**

STAROSNA DOB AGE GROUP	UKUPNO TOTAL		STUPANJ STRUČNOG OBRAZOVANJA LEVEL OF EDUCATION									
			1	2	3	4	5	61	62	71	72	8
			<i>Svega Total</i>									
<i>Žena Women</i>												
15–19 godina		890	53	9	576	252	0	0	0	0	0	0
15–19 years		311	21	4	191	95	0	0	0	0	0	0
20–24 godina		3839	197	46	1638	1703	1	18	66	121	49	0
20 – 24 years		1643	81	18	629	736	1	13	45	81	39	0
25–29 godina		4699	359	33	1494	1484	1	202	75	942	109	0
25 – 29 years		2611	153	10	682	835	1	150	43	665	72	0
30–34 godina		3821	615	29	1494	1053	3	194	16	405	12	0
30 – 34 years		2121	320	13	704	649	0	149	9	270	7	0
35–39 godina		3364	1002	42	1349	752	1	112	3	101	2	0
35 – 39 years		1856	505	22	667	516	0	76	2	67	1	0
40–44 godina		3355	950	62	1380	847	2	62	3	47	2	0
40 – 44 years		1864	488	35	670	595	1	41	0	32	2	0
45–49 godina		3538	965	65	1249	1136	12	44	1	66	0	0
45 – 49 years		1961	568	42	510	765	2	31	0	43	0	0
50–54 godina		3193	1184	99	993	741	50	69	2	53	2	0
50 – 54 years		1631	712	69	317	457	1	47	2	26	0	0
55–59 godina		2224	962	99	784	245	50	47	0	35	2	0
55 – 59 years		1028	537	51	256	136	3	31	0	13	1	0
60–64 godina		834	392	41	228	90	26	30	0	26	1	0
60 – 64 years		365	221	26	58	39	1	12	0	8	0	0
65 i više		49	27	4	11	4	1	1	0	1	0	0
> 65		22	17	2	1	2	0	0	0	0	0	0
UKUPNO TOTAL	<i>Svega Total</i>	29806	6706	529	11196	8307	147	779	166	1797	179	0
	<i>Žena women</i>	15413	3623	292	4685	4825	10	550	101	1205	122	0

TABELA 9. – TABLE 9.

**PREGLED BROJA NEZAPOSLENIH OSOBA PO GODINAMA STAROSTI, DUŽINI
ČEKANJA NA ZAPOSLENJE I SPOLU NA DAN 31.08. 2011. GODINE**

**REVIEW OF THE UNEMPLOYED PERSONS BY AGE, TIME SPAN FOR JOB AND GENDER
ON THE 31.08.2011.**

STAROSNA DOB AGE GROUP	UKUPNO	DUŽINA ČEKANJA									
	TOTAL	TIME SPAN									
	ŽENA WOMEN	Do 6 mj.	6-9 mj.	9-12 mj.	12-18 mj.	18-24 mj.	2-3 g	3-5 g	5-7 g	7-9 g	Preko 9 g
15-19 god.	890	498	24	498	218	29	40	0	0	0	0
15-19 year	311	177	10	22	73	10	19	0	0	0	0
20-24 god.	3839	544	265	544	467	365	755	759	319	17	0
20-24 year	1643	250	131	148	166	163	315	325	137	8	0
25-29 god.	4699	831	340	831	487	389	626	578	512	480	167
25-29 year	2611	492	193	164	270	224	361	342	269	207	89
30-34 god.	3821	548	225	548	290	227	464	551	379	321	641
30-34 year	2121	301	115	89	147	120	264	306	230	176	373
35-39 god.	3364	323	138	323	233	148	331	608	323	288	862
35-39 year	1856	187	67	59	120	86	202	291	178	161	505
40-44 god.	3355	246	115	246	171	134	248	689	343	286	1003
40-44 year	1864	144	66	51	89	81	150	317	186	150	630
45-49 god.	3538	186	114	186	133	158	290	746	391	364	1070
45-49 year	1961	107	64	46	73	94	188	319	216	207	647
50-54 god.	3193	189	70	189	127	140	257	751	395	342	858
50-54 year	1631	87	40	39	67	84	151	312	210	186	455
55-59 god.	2224	135	49	135	95	104	174	518	222	246	637
55-59 year	1028	61	24	21	47	62	96	211	108	100	298
60-64 god.	834	64	25	64	28	33	65	205	98	77	226
	365	32	10	7	11	18	29	75	39	32	112
>65	49	4	1	4	3	2	2	5	7	4	19
	22	3	1	1	0	1	1	2	3	1	9
UKUPNO	29806	3568	1366	1332	2252	1729	3252	5410	2989	2425	5483
TOTAL	15413	1841	721	647	1063	943	1776	2500	1576	1228	3118

TABELA 10. – TABLE 10.

**PREGLED BROJA NEZAPOSLENIH OSOBA NA EVIDENCIJI
NA DAN 31.08. 2011. GODINE - NEZAPOSLENE OSOBE BEZ RADNOG ISKUSTVA
PO STUPNJU STRUČNOG OBRAZOVANJA -**

**REVIEW OF THE UNEMPLOYED PERSONS IN THE REGISTER ON THE 31.08.2011.
– UNEMPLOYED PERSONS WITHOUT A WORK EXPERIENCE BY THE LEVEL OF EDUCATION -**

PODRUŽNICA BRANCH OFFICE	Ukupno Total	od toga žena Women	PO STUPNJU STRUČNOG OBRAZOVANJA LEVEL OF EDUCATION									
			1	2	3	4	5	61	62	71	72	8
			ČAPLJINA	1181	641	232	25	437	364	1	35	18
ČITLUK	745	369	82	3	341	230	0	22	12	35	20	0
JABLANICA	935	494	216	8	378	255	1	11	4	59	3	0
KONJIC	1777	1028	654	9	567	456	0	11	7	72	1	0
MOSTAR	5926	3160	1115	133	2039	1824	4	128	73	532	78	0
NEUM	99	35	18	0	41	24	0	3	1	9	3	0
PROZOR –RAMA	660	373	126	5	309	143	0	15	8	47	7	0
RAVNO	6	3	1	0	2	2	0	0	0	1	0	0
STOLAC	1131	574	263	13	478	289	1	21	3	47	16	0
UKUPNO TOTAL	12460	6677	2707	196	4592	3587	7	246	126	860	139	0

**PREGLED BROJA NEZAPOSLENIH OSOBA NA EVIDENCIJI
- PO NAJBROJNIJIM ZANIMANJIMA NA DAN 31.08. 2011. -**

**REVIEW OF A NUMBER OF UNEMPLOYED PERSONS IN THE REGISTER
BY THE MOST NUMEROUS PROFESSIONS ON THE 31.08. 2011. –**

<i>Sifra</i> <i>Code</i>	<i>NAZIV ZANIMANJA</i>	<i>PROFESSION</i>	<i>SVEGA</i> <i>TOTAL</i>	<i>OD TOGA</i> <i>ŽENA</i> <i>WOMEN</i>
	<u>1 i 2-STUPANJ OBRAZOVANJA</u>	1. & 2. – LEVEL OF EDUCATION		
999901	<i>Radnici za jednostavne poslove,dn</i>	<i>Worker for simple jobs</i>	6688	3620
411101	<i>Daktilograf</i>	<i>Typist</i>	98	97
932025	<i>Radnik u tekstilnoj proizvodnji</i>	<i>Worker in textile production</i>	57	56
913205	<i>Kuhinjski pomoćnik</i>	<i>assistant of cook</i>	52	24
712201	<i>Pomoćni zidar</i>	<i>assistant of mason</i>	27	1
611206	<i>Pomoćni cvjećar</i>	<i>Assistant of flowerist</i>	20	9
714102	<i>Moler</i>	<i>assistant of dyer</i>	19	0
743301	<i>Krojač</i>	<i>Tailor</i>	18	17
931302	<i>Tesarski radnik</i>	<i>Assistant of carpenter</i>	14	0
743603	<i>Šivač</i>	<i>Sewer</i>	13	13
514111	<i>Frizer za žene</i>	<i>Ladies hairdresser</i>	13	12
422301	<i>Telefonist</i>	<i>Telephone operator</i>	3	2
	<u>3 i 5 STUPANJ OBRAZOVANJA</u>	3. & 5. LEVEL OF EDUCATION		
522102	<i>Prodavač</i>	<i>salesman</i>	2083	1654
723106	<i>Automehaničar</i>	<i>car mechanic</i>	835	1
722211	<i>Bravar</i>	<i>locksmith</i>	796	18
514101	<i>Frizer za žene</i>	<i>ladies hairdresser</i>	762	714
512303	<i>Konobar</i>	<i>Waiter</i>	579	108
512204	<i>Kuhar</i>	<i>Cook</i>	506	342
722306	<i>Kovinotokar</i>	<i>Lathe operator</i>	467	36
832401	<i>Vozač teretnog vozila</i>	<i>Truck driver</i>	428	4
743303	<i>Krojač ženske odjeće</i>	<i>ladies wear tailor</i>	376	369
724125	<i>Elektromehaničar</i>	<i>electromechanic</i>	273	8
712202	<i>Zidar</i>	<i>Mason</i>	218	15
732106	<i>Keramičar sirove proizvodnje</i>	<i>cheramist</i>	214	1
742202	<i>Stolar/postolar</i>	<i>carpenter</i>	206	89
722308	<i>Kovinoglođač</i>	<i>Lathe operator</i>	149	22
712401	<i>Tesar</i>	<i>carpenter</i>	114	0
721304	<i>Autolimar</i>	<i>Car-body mechanic</i>	103	0
721306	<i>Aviolimar</i>	<i>aeroplane tin-smith</i>	99	1
721301	<i>Limar</i>	<i>tin smith</i>	78	0
713702	<i>Elektroinstalater</i>	<i>electrician</i>	78	0
713601	<i>Instalater vodovoda i kanalizacije</i>	<i>Fitter of waterworks and sewage system</i>	62	0
724320	<i>Mehaničar elektroničar</i>	<i>Elektronician mechanist</i>	52	1
815901	<i>Kemijski laborant</i>	<i>Laboratory technician</i>	47	40
714204	<i>Autolakirer</i>	<i>Varnisher</i>	40	1
713606	<i>Instalater grijanja i klimatizacije</i>	<i>Fitter for heating and air conditioning</i>	38	0
	<u>4 STUPANJ OBRAZOVANJA</u>	4. LEVEL OF EDUCATION		
412110	<i>Ekonomski tehničar</i>	<i>economy technician</i>	1462	1050
419006	<i>Maturant gimnazije</i>	<i>gymnasium graduated</i>	1276	870
311552	<i>Strojarski tehničar</i>	<i>machine technician</i>	750	253
413303	<i>Tehničar cestovnog prometa</i>	<i>Road traffic tehnician</i>	415	90
323106	<i>Medicinska sestra</i>	<i>Nurse</i>	414	322

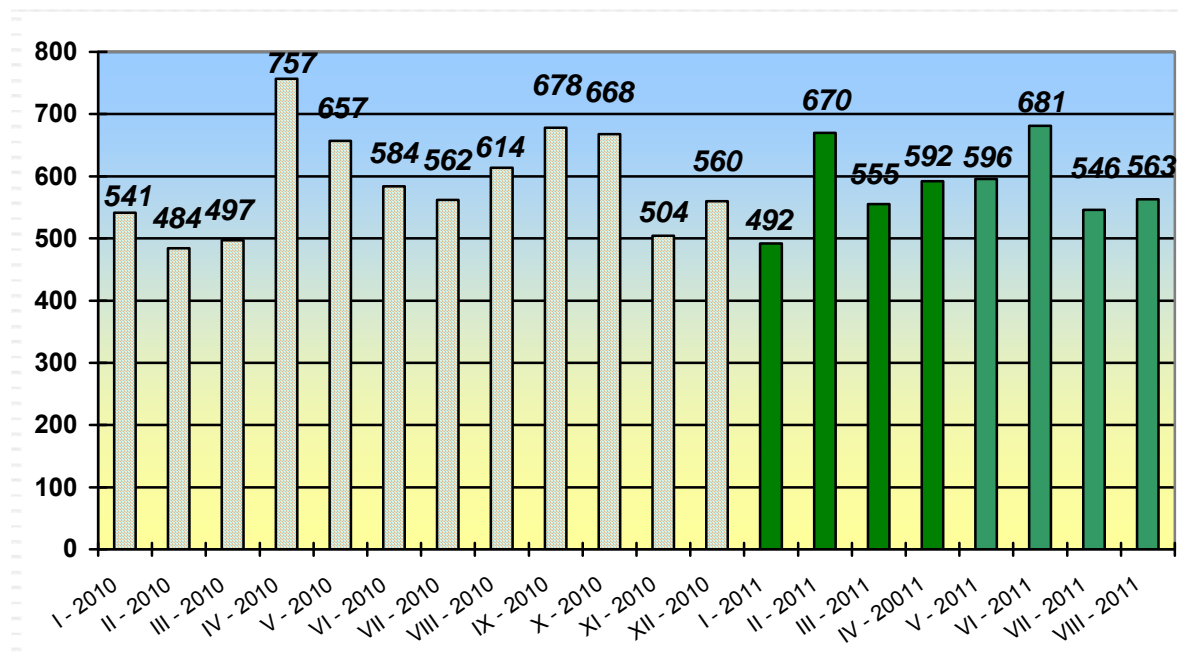
321212	Poljoprivredni tehničar	agriculture technician	355	222
311320	Elektrotehničar	electrotechnician	307	90
341403	Turistički animator	Tourist animator	306	181
311214	Građevinski tehničar	civil engineering technician	175	70
419001	Upravni službenik	Managerial officer	160	137
311213	Građevinski tehničar visokogradnje	civil engineering technician	152	73
311407	Tehničar elektroničar za računare	electronic technician for computers	119	14
419005	Administrativni službenik	Administrative officer	97	81
341501	Komercijalist	comercialist	88	57
322801	Farmaceutski tehničar	Pharmaceutical technician	85	73
311922	Grafički tehničar	Graphic technician	67	22
311418	Tehničar elektronike	Electronical technician	53	10
322502	Zubotehničar	Dental technician	51	37
311115	Kemijski tehničar	Chemistry technician	43	37
322501	Stomatološka sestra	Stomatology nurse	19	18
311748	Tehničar metalurgije	Metallurgy technician	19	10
	<u>61 i 62 STUPANJ OBRAZOVANJA</u>	61. & 62. LEVEL OF EDUCATION		
412109	Ekonomski službenik	Economist	201	122
233201	Učitelj predškolske djece	Preschool teacher	100	96
242901	Pravni savjetnik	lawyer	88	54
233101	Razredni učitelj	Class teacher	74	72
233105	Nastavnik povijesti	history teacher	33	25
233103	Nastavnik maternjeg jezika	native tongue teacher	27	26
346006	Socijalni radnik	social worker	26	24
223004	Fizioterapeut	physical therapist	21	15
213122	Informatičar	Informatician	21	10
222908	Inženjer medicinske radiologije	Radiology engineer	17	10
233109	Nastavnik tjelesne i zdravstvene kulture	Teacher of physical and health culture	12	2
233115	Nastavnik biologije	Biology teacher	10	9
233111	Nastavnik matematike	teacher of mathematic	9	7
233108	Nastavnik likovne kulture	art teacher	5	2
233106	Nastavnik zemljopisa	geography teacher	3	3
	<u>71, 72 i 8 STUPANJ OBRAZOVANJA</u>	71, 72. & 8. LEVEL OF EDUCATION		
242912	Pravnik	Lawyer	329	219
244123	Ekonomist	Economist	207	138
221315	Inženjer agronom	Agronomy engineer	109	66
232105	Profesor engleskog jezika	english language professor	115	98
232102	Profesor hrvatskog jezika	Croatian language professor	96	88
244101	Ekonomist za financije	Financial economist	74	59
235105	Pedagog	Pedagogue	75	70
245102	Novinar	journalist	55	38
214556	Strojarski inženjer	Mechanical engineer	50	16
232118	Profesor povijesti	History professor	43	18
232101	Profesor bosanskog jezika	bosnian language professor	41	37
232106	Profesor njemačkog jezika	german language professor	39	31
213121	Inženjer računarstva	Computer engineer	29	6
244508	Psiholog	psychologist	23	18
232119	Profesor pedagogije	Pedagogy professor	20	17
244220	Kriminalist	Police inspector	16	1
244304	Politolog	Politologist	13	5
222210	Doktor stomatologije	Stomatologist	7	3
235107	Socijalni pedagog	Social pedagogue	3	2
222313	Veterinar	veterinarian	3	3

TABELA 12. – TABLE 12.

**PREGLED BROJA UKUPNO BRISANIH OSOBA SA EVIDENCIJE
U MJESECU KOLOVOZU 2011. - PO STUPNJU STRUČNOG OBRAZOVANJA -**

**REVIEW OF A TOTAL NUMBER OF ERASED PERSONS FROM THE REGISTER IN
AUGUST 2011. - BY THE LEVEL OF EDUCATION -**

PODRUŽNICA BRANCH OFFICE	UKUPNO	STUPANJ STRUČNOG OBRAZOVANJA									
	TOTAL	LEVEL OF EDUCATION									
	ŽENA WOMEN	1	2	3	4	5	61	62	71	72	8
ČAPLJINA	37	4	0	16	14	0	1	0	2	0	0
	14	0	0	7	4	0	1	0	2	0	0
ČITLUK	31	1	0	15	8	0	0	0	7	0	0
	12	1	0	3	3	0	0	0	5	0	0
JABLANICA	24	2	0	11	8	1	1	0	1	0	0
	10	2	0	1	5	0	1	1	0	0	0
KONJIC	182	47	3	79	45	0	2	1	5	0	0
	91	30	1	38	22	0	0	0	0	0	0
MOSTAR	248	24	1	59	123	0	5	3	32	1	0
	110	14	1	18	54	0	4	1	17	1	0
NEUM	3	0	0	0	2	0	0	0	1	0	0
	1	0	0	0	0	0	0	0	1	0	0
PROZOR - RAMA	20	5	0	3	9	0	0	0	2	1	0
	10	1	0	0	7	0	0	0	2	0	0
RAVNO	0	0	0	0	0	0	0	0	0	0	0
	0	0	0	0	0	0	0	0	0	0	0
STOLAC	18	4	1	5	7	0	0	0	1	0	0
	7	2	0	0	4	0	0	0	1	0	0
UKUPNO TOTAL	563	87	5	188	216	1	9	4	51	2	0
	255	50	2	67	99	0	6	2	28	1	0



GRAFIKON – 4
BROJ BRISANIH RADNIKA SA EVIDENCIJE PO MJESECIMA
CHART – 4
THE NUMBER OF ERASED WORKERS FROM THE REGISTER BY MONTHS

PREGLED BROJA BRISANIH OSOBA S EVIDENCIJE U MJESECU KOLOVOZU 2011. GODINE PO RAZLOZIMA PRESTANKA VOĐENJA EVIDENCIJE

REVIEW OF A NUMBER OF ERASED PERSONS IN AUGUST 2011. BY REASONS OF ERASING FROM THE REGISTER

PODRUŽNICA BRANCH OFFICE	Ukupno Total	Žena Women	PO RAZLOZIMA PRESTANKA REASON OF ERASING																	
			1	2	3	4	5	6	7	8	9	10	11	12	13	14	15	16	17	18
			ČAPLJINA	37	14	18	0	0	0	0	0	0	2	0	0	0	1157	0	0	0
ČITLUK	31	12	23	0	0	0	0	1	0	0	0	0	0	32	0	0	0	2	2	1
JABLANICA	24	10	16	0	1	0	0	0	0	0	0	0	0	0	0	0	0	43	3	1
KONJIC	182	91	164	0	2	0	0	0	0	0	0	0	0	26	0	0	1	5	0	2
MOSTAR	248	110	168	0	0	0	0	11	0	2	0	0	0	53	0	2	0	10	2	0
NEUM	3	1	2	0	0	0	0	0	0	0	0	0	0	0	0	0	0	1	0	0
PROZOR –RAMA	20	10	13	0	0	0	0	1	0	0	0	0	0	2	0	0	0	2	2	0
RAVNO	0	0	0	0	0	0	0	0	0	0	0	0	0	0	0	0	0	0	0	0
STOLAC	18	7	8	0	0	0	0	3	0	1	0	0	0	3	0	0	0	3	0	0
UKUPNO TOTAL	563	255	394	0	3	0	0	16	0	5	0	0	0	101	0	2	1	28	9	4

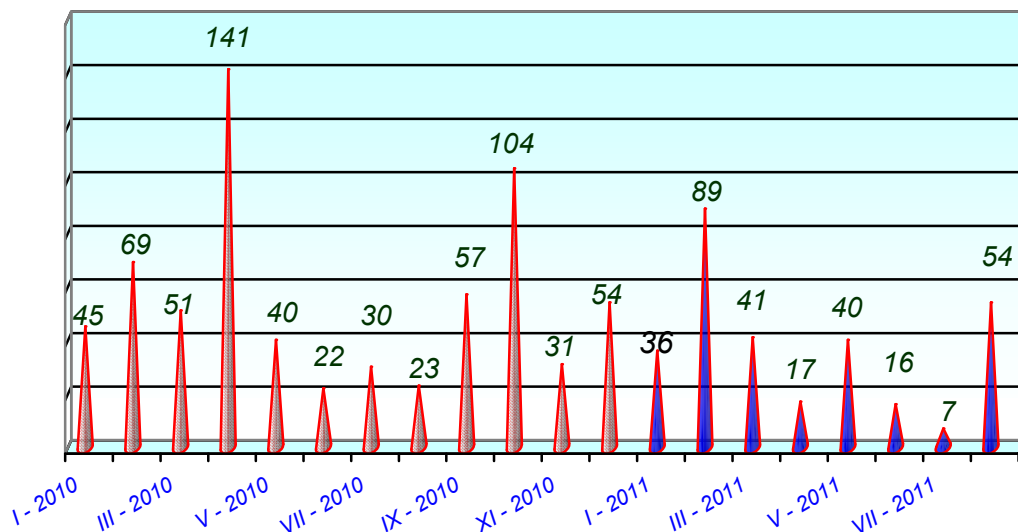
LEGENDA – LEGEND:

SIFRA	Naziv
1	ZASNIVANJE RADNOG ODNOSA
2	REGISTRIRA GOSPODARSKO DRUŠTVO ILI DRUGU PRAVNU OSOBU ODNOSNO OSTVARI DIVIDENDU TEMELJEM UDJELA U GOSPODARSKOM DRUŠTVU ILI DRUGOJ PRAVNOJ OSOBI U VISINI ODREĐENO U ČLANKU 3. STAVAK 2. ZAKONA
3	REGISTRIRA OBRT ILI OSTVARI PRIHOD PO BILO KOJEM OSNOVU U VISINI ODREĐENOJ U ČLANKU 3. STAVAK 2. ZAKONA
4	BAVLJENJE POLJOPRIVREDNOM DJELATNOŠĆU - UPIS U REGISTAR POLJOPRIVREDNIH PROIZVOĐAČA
5	ZATEČEN NA RADU BEZ UGOVORA O RADU ILI PISANE IZJAVE POSLODAVCA ODNOSNO RJEŠENJA O ZASNIVANJU RADNOG ODNOSA ILI O POSTAVLJANJU
6	ISPUNJAVANJE UVJETA ZA MIROVINU PREMA PROPISIMA O MIROVINSKO-INVALIDSKOM OSIGURANJU
7	TRAJNA NESPOSOBNOST ZA RAD
8	NAVRŠENIH 65 GODINA ŽIVOTA
9	IZDRŽAVANJE KAZNE ZATVORA, MJERE SIGURNOSTI, ZAŠTITNE ILI ODGOJNE MJERE U TRAJANJU DUŽEM OD ŠEST MJESeci
10	ODBIJENO SE UKLJUČITI U OBRAZOVANJE NA ISTOM STUPNJU STRUČNE SPREME KOJI JE ORGANIZIRALA I SNOSI TROŠKOVE SLUŽBA ZA ZAPOSŁJAVANJE RADI POVEĆANJA MOGUĆNOSTI ZAPOSŁJAVANJA ILI AKO BEZ OPRAVDANOG RAZLOGA PREKINUTO, ODNOSNO NE ZAVRŠENO OBRAZOVANJE
11	ODBIJEN ODGOVARAJUĆI POSAO
12	NE JAVLJANJE SLUŽBI ZA ZAPOSŁJAVANJE U DVA UZASTOPNA ROKA, BEZ OBAVIJEŠTAVANJA SLUŽBE O OPRAVDANIM RAZLOZIMA NEJAVLJANJA
13	NE ISPUNJAVANJE UVJETA O AKTIVNOM TRAŽENJU POSLA
14	PRIMANJE NOVČANE NAKNADE U SKLADU SA ČLANKOM 30. A ZAKONA O IZMJENAMA I DOPUNAMA ZAKONA O POSREDOVANJU U ZAPOSŁJAVANJU I SOCIJALNOJ SIGURNOSTI NEUPOSLENIH OSOBA
15	STJECANJE STATUSA REDOVNOG UČENIKA ILI STUDENTA
16	PRESELJENJE NA PODRUČJE DRUGE OPĆINE / DRŽAVE
17	ODJAVLJIVANJE SA EVIDENCIJE
18	SMRT
19	PRELAZAK KOD DRUGOGA SAVJETODAVCA

**PREGLED SLOBODNIH RADNIH MJESTA U MJESECU KOLOVOZU 2011.
GODINE PO STUPNJU STRUČNOG OBRAZOVANJA**

REVIEW OF A FREE WORK PLACES IN AUGUST 2011. BY THE LEVEL OF EDUCATION

PODRUŽNICA BRANCH OFFICE	Ukupno Total	Od toga na : Out of that :		PO STUPNJU STRUČNOG OBRAZOVANJA LEVEL OF EDUCATION									
		Neodređen Undeterm.	Određeno determined	1	2	3	4	5	61	62	71	72	8
ČAPLJINA	15	2	13	2	0	0	0	0	0	0	13	0	0
ČITLUK	25	25	0	2	0	0	0	0	2	0	21	0	0
JABLANICA	0	0	0	0	0	0	0	0	0	0	0	0	0
KONJIC	0	0	0	0	0	0	0	0	0	0	0	0	0
MOSTAR	0	0	0	0	0	0	0	0	0	0	0	0	0
NEUM	0	0	0	0	0	0	0	0	0	0	0	0	0
PROZOR - RAMA	0	0	0	0	0	0	0	0	0	0	0	0	0
RAVNO	14	14	0	0	0	0	1	0	5	3	5	0	0
STOLAC	0	0	0	0	0	0	0	0	0	0	0	0	0
UKUPNO TOTAL	54	41	13	4	0	0	1	0	7	3	39	0	0

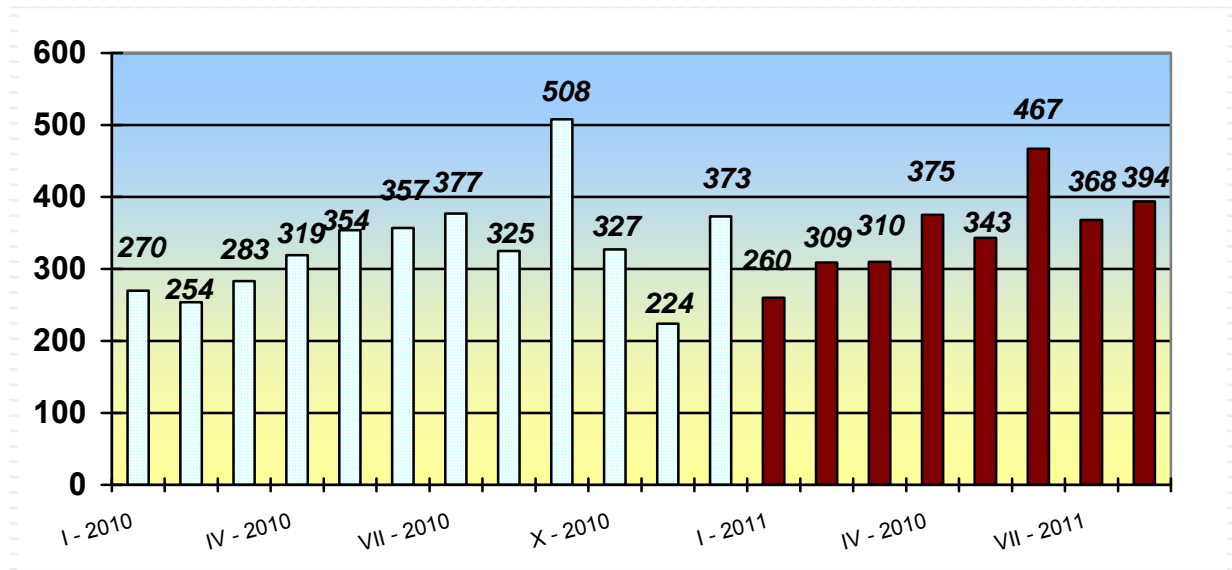


GRAFIKON – 5
BROJ ISKAZANIH POTREBA ZA RADNICIMA PO MJESECIMA
CHART – 5
THE NUMBER OF REQUIRIES FOR WORKERS BY MONTHS

PREGLED BROJA OSOBA KOJE SU SE ZAPOSILE SA EVIDENCIJE PO STUPNJU STRUČNOG OBRAZOVANJA I SPOLU U MJESECU KOLOVOZU 2011.

REVIEW OF A NUMBER OF EMPLOYED PERSONS FROM THE REGISTER IN AUGUST 2011.

PODRUŽNICA BRANCH OFFICE	Ukupno Total Žena Women	PO STUPNJU STRUČNOG OBRAZOVANJA LEVEL OF EDUCATION									
		1	2	3	4	5	61	62	71	72	8
		ČAPLJINA	18	0	0	10	6	0	0	0	2
	10	0	0	5	3	0	0	0	2	0	0
ČITLUK	23	0	0	11	6	0	0	0	6	0	0
	8	0	0	2	2	0	0	0	4	0	0
JABLANICA	16	1	0	7	6	1	0	0	1	0	0
	6	1	0	1	4	0	0	0	0	0	0
KONJIC	146	40	2	59	38	0	1	1	5	0	0
	76	28	1	30	17	0	0	0	0	0	0
MOSTAR	168	4	1	48	86	0	3	2	23	1	0
	74	2	1	15	39	0	2	0	14	1	0
NEUM	2	0	0	0	2	0	0	0	0	0	0
	0	0	0	0	0	0	0	0	0	0	0
PROZOR -RAMA	13	2	0	3	6	0	0	0	2	0	0
	8	1	0	0	5	0	0	0	2	0	0
RAVNO	0	0	0	0	0	0	0	0	0	0	0
	0	0	0	0	0	0	0	0	0	0	0
STOLAC	8	1	0	4	3	0	0	0	0	0	0
	1	0	0	0	1	0	0	0	0	0	0
UKUPNO	394	48	3	142	153	1	4	3	39	1	0
TOTAL											
ŽENA	183	32	2	53	71	0	2	0	22	1	0
WOMEN											



GRAFIKON - 6
BROJ ZAPOSLENIH OSOBA SA EVIDENCIJE PO MJESECI
 CHART - 6
 THE NUMBER OF EMPLOYED PERSONS FROM THE REGISTER BY MONTHS

**PREGLED BROJA ZAPOSLENIH OSOBA SA EVIDENCIJE PO NAJBROJNIJIM
ZANIMANJIMA U MJESECU KOLOVOZU 2011.**

**REVIEW OF A NUMBER OF EMPLOYED PERSONS FROM THE REGISTER BY THE MOST
NUMEROUS PROFESSIONS IN AUGUST 2011.**

Str. st. obrazovanja	Šifra	Naziv zanimanja	Svega	Žena
1	999901	RADNIK ZA JEDNOSTAVNE POSLOVE DRUGDJE NERAZVRSTAN / RAD...	48	32
		Ukupno za zanimanje:	48	32
2	411101	DAKTILOGRAF / DAKTILOGRAF	2	2
	714204	AUTOLAKIRER / AUTOLAKIRER	1	0
		Ukupno za zanimanje:	3	2
3	522102	PRODAVAČ / PRODAVAČ	23	19
	723106	AUTOMEHANIČAR / AUTOMEHANIČAR	20	0
	722211	BRAVAR / BRAVAR	13	2
	512303	KONOBAR / KONOBAR	10	1
	514111	FRIZER ZA ŽENE	9	8
	713704	ELEKTRIČAR ODRŽAVANJA / ELEKTRIČAR ODRŽAVANJA	7	0
	512204	KUHAR / KUHAR	5	3
	832401	VOZAČ TERETNOG VOZILA / VOZAČ TERETNOG VOZILA	5	0
	723344	MEHANIČAR MAŠINA ZA PRERADU NEMETALA / MEHANIČAR STROJE...	4	1
	743601	ŠIVAČ TEKSTILA / ŠIVAČ TEKSTILA	3	2
	722307	METALOTOKAR, MAJSTOR / KOVINOTOKAR, MAJSTOR	3	2
	611102	RATAR / RATAR	2	2
	514110	FRIZER ZA MUŠKARCE	2	1
	411502	ADMINISTRATOR / ADMINISTRATOR	2	1
	411401	KNJIGOVODSTVENI OPERATOR NA RAČUNARU / KNJIGOVODSTVENI ...	2	1
	724125	ELEKTROMEHANIČAR / ELEKTROMEHANIČAR	2	0
	722308	METALOGLODAČ / KOVINGLODAČ	2	0
	722306	METALOTOKAR / KOVINOTOKAR	2	0
	723370	MAŠINOBRAVAR / STROJOBRAVAR	2	0
	742203	STOLAR, MAJSTOR / POSTOLAR, MAJSTOR	1	1
	826101	RUKOVALAC MAŠINAMA ZA PREDENJE / RUKOVATELJ STROJEVIMA ...	1	1
	741205	SLASTIČAR / POSLASTIČAR	1	1
	815901	HEMIJSKI LABORANT / KEMIJSKI LABORANT	1	1
	413312	SAOBRAČAJNI TEHNIČAR / PROMETNI TEHNIČAR	1	1
	827412	KONDITOR / KONDITOR	1	1
	743301	KROJAČ / KROJAČ	1	1
	743303	KROJAČ ŽENSKJE ODJEĆE, MAJSTOR / KROJAČ ŽENSKJE ODJEĆE, MA...	1	1
	722202	ALATNIČAR / ALATNIČAR	1	1
	712202	ZIDAR / ZIDAR	1	0
	813904	KERAMIČAR SIROVE PROIZVODNJE / KERAMIČAR SIROVE PROIZVO...	1	0
	721304	AUTOLIMAR / AUTOLIMAR	1	0
	816317	RUKOVALAC ELEKTROLIZNE STANICE / RUKOVATELJ ELEKTROLIZN...	1	0
	713703	ELEKTROINSTALATER, SPECIJALIZOVANI / ELEKTROINSTALATER, ...	1	0
	833232	RUKOVALAC GRAĐEVINSKIM MAŠINAMA / RUKOVATELJ GRAĐEVINSK...	1	0
	724404	MEHANIČAR TELEKOMUNIKACIJSKIH UREĐAJA / MEHANIČAR TELEK...	1	0
	724320	MEHANIČAR ELEKTRONIČAR / MEHANIČAR ELEKTRONIČAR	1	0
	713601	INSTALATER VODOVODA I KANALIZACIJE	1	0
	611208	CVJEČAR ? ARANŽER / CVJEČAR ? ARANŽER	1	0
	712401	TESAR / TESAR	1	0
	832203	VOZAČ TAKSIJA / VOZAČ TAKSIJA	1	0
	833301	VOZAČ POKRETNE DIZALICE / VOZAČ POKRETNE DIZALICE	1	0
	724314	MEHANIČAR AUDIO I VIDEO TEHNIKE / MEHANIČAR AUDIO I VID...	1	0
		Ukupno za zanimanje:	142	53
4	311552	MAŠINSKI TEHNIČAR / STROJARSKI TEHNIČAR	25	4
	412110	EKONOMSKI TEHNIČAR	24	18

Str. St. obrazovanja	Šifra	Naziv zanimanja	Svega	Žena
4	419006	MATURANT GIMNAZIJE	20	12
	413303	TEHNIČAR DRUMSKOG SAOBRAĆAJA / TEHNIČAR CESTOVNOG PROME...	14	3
	311320	ELEKTROTEHNIČAR / ELEKTROTEHNIČAR	9	2
	321212	POLJOPRIVREDNI TEHNIČAR / POLJOPRIVREDNI TEHNIČAR	8	7
	311304	ELEKTROENERGETSKI TEHNIČAR / ELEKTROENERGETSKI TEHNIČAR...	6	0
	311418	TEHNIČAR ELEKTRONIKE / TEHNIČAR ELEKTRONIKE	5	1
	311915	TEKSTILNI TEHNIČAR / TEKSTILNI TEHNIČAR	4	4
	341403	TURISTIČKI ANIMATOR / TURISTIČKI ANIMATOR	4	2
	412108	SLUŽBENIK U KNJIGOVODSTVU / SLUŽBENIK U KNJIGOVODSTVU	4	2
	233201	UČITELJ PREDŠKOLSKE DJECE / UČITELJ PREDŠKOLSKE DJECE	3	3
	311922	GRAFIČKI TEHNIČAR / GRAFIČKI TEHNIČAR	3	1
	323106	MEDICINSKA SESTRA / MEDICINSKA SESTRA	3	1
	514111	FRIZER ZA ŽENE	2	2
	223003	MEDICINSKA SESTRA-TEHNIČAR	2	1
	311407	TEHNIČAR ELEKTRONIČAR ZA RAČUNARE / TEHNIČAR ELEKTRONIČ...	2	1
	322801	FARMACEUTSKI TEHNIČAR / FARMACEUTSKI TEHNIČAR	2	1
	311214	GRAĐEVINSKI TEHNIČAR / GRAĐEVINSKI TEHNIČAR	2	0
	341501	KOMERCIJALIST / KOMERCIJALIST	1	1
	411501	SEKRETARICA / TAJNICA	1	1
	311115	HEMIJSKI TEHNIČAR / KEMIJSKI TEHNIČAR	1	1
	322201	SANITARNI TEHNIČAR / SANITARNI TEHNIČAR	1	1
	512202	GLAVNI KUHAR / GLAVNI KUHAR	1	1
	411102	STENODAKTILOGRAF / STENODAKTILOGRAF	1	1
	311213	GRAĐEVINSKI TEHNIČAR VISOKOGRADNJE / GRAĐEVINSKI TEHNIČ...	1	1
	311315	ELEKTROTEHNIČAR ZA ŽELJEZNICU / ELEKTROTEHNIČAR ZA ŽELJ...	1	0
	311303	ELEKTROTEHNIČAR ZA DISTRIBUCIJU ELEKTRIČNE ENERGIJE / E...	1	0
	311226	GEODETSKI TEHNIČAR / GEODETSKI TEHNIČAR	1	0
	516201	POLICAJAC / POLICAJAC	1	0
	413312	SAOBRAĆAJNI TEHNIČAR / PROMETNI TEHNIČAR	1	0
		Ukupno za zanimanje:	153	71
5	832401	VOZAČ TERETNOG VOZILA / VOZAČ TERETNOG VOZILA	1	0
		Ukupno za zanimanje:	1	0
61	233114	NASTAVNIK HEMIJE / NASTAVNIK KEMIJE	1	1
	214206	GRAĐEVINSKI INŽINJER / GRAĐEVINSKI INŽENJER	1	1
	214201	PROJEKTANT GRAĐEVINSKIH KONSTRUKCIJA / PROJEKTANT GRAĐE...	1	0
	242912	PRAVNIK / PRAVNIK	1	0
		Ukupno za zanimanje:	4	2
62	223004	FIZIOTERAPEUT	1	0
	214556	MAŠINSKI INŽINJER / STROJARSKI INŽENJER	1	0
	244201	SOCIOLOG / SOCIOLOG	1	0
		Ukupno za zanimanje:	3	0
71	242912	PRAVNIK / PRAVNIK	7	3
	221315	INŽINJER AGRONOM / INŽENJER AGRONOM	5	3
	232102	PROFESOR HRVATSKOG JEZIKA / PROFESOR HRVATSKOGA JEZIKA	4	4
	244101	EKONOMISTA ZA FINANSIJE / EKONOMIST ZA FINACIJE	4	3
	244123	EKONOMISTA / EKONOMIST	3	3
	221319	SAMOSTALNI ISTRAŽIVAČ U POLJOPRIVREDI / SAMOSTALNI ISTR...	3	0
	244102	EKONOMISTA ZA MARKETING / EKONOMIST ZA MARKETING	2	1
	214206	GRAĐEVINSKI INŽINJER / GRAĐEVINSKI INŽENJER	2	0
	222101	DOKTOR MEDICINE / DOKTOR MEDICINE	1	1

Str. st. obrazovanja	Šifra	Naziv zanimanja	Svega	Žena
71	245102	NOVINAR / NOVINAR	1	1
	214113	INŽINJER ARHITEKTURE / INŽENJER ARHITEKTURE	1	1
	232105	PROFESOR ENGLESKOG JEZIKA / PROFESOR ENGLESKOGA JEZIKA	1	1
	214407	INŽINJER RAČUNARSKE ELEKTRONIKE / INŽENJER RAČUNALNE EL...	1	1
	221303	AGRONOM ZA VOĆARSTVO / AGRONOM ZA VOĆARSTVO	1	0
	213121	INŽINJER RAČUNARSTVA / INŽENJER RAČUNALSTVA	1	0
	214114	INŽINJER ŽELJEZNIČKOG SAOBRAĆAJA / INŽENJER ŽELJEZNIČKO...	1	0
	214556	MAŠINSKI INŽINJER / STROJARSKI INŽENJER	1	0
		Ukupno za zanimanje:	39	22
72	244123	EKONOMISTA / EKONOMIST	1	1
		Ukupno za zanimanje:	1	1
		Ukupno:	394	183

**PREGLED BROJA ZAPOSLENIH OSOBA SA EVIDENCIJE PO
DJELATNOSTIMA U MJESECU KOLOVOZU 2011. GODINE**

REVIEW OF A NUMBER OF EMPLOYED PERSONS FROM THE REGISTER BY ACTIVITIES IN AUGUST 2011.

PODRUŽNICA Branch office	Ukupno Žene TOTAL		DJELATNOSTI ACTIVITIES																		
	Women	Neod.	A	B	C	D	E	F	G	H	I	J	K	L	M	N	O	P	Q	00	
ČAPLJINA	18	10	7	0	0	0	0	0	1	5	4	0	0	0	3	0	0	0	0	0	5
ČITLUK	23	8	8	0	0	0	3	0	1	6	0	0	0	5	0	0	1	0	0	0	7
JABLANICA	16	6	4	0	0	0	3	0	3	3	1	1	0	1	0	0	1	0	0	0	3
KONJIC	146	76	4	1	0	0	123	0	5	3	3	0	0	1	3	0	0	1	0	0	6
MOSTAR	168	74	40	1	0	0	49	0	15	27	13	3	2	8	10	0	5	5	0	0	30
NEUM	2	0	0	0	0	0	0	0	0	0	1	0	0	0	0	0	0	0	0	0	1
PROZOR-	13	8	6	0	0	0	3	0	2	3	0	0	0	3	2	0	0	0	0	0	
RAVNO	0	0	0	0	0	0	0	0	0	0	0	0	0	0	0	0	0	0	0	0	0
STOLAC	8	1	7	0	0	0	2	0	0	2	1	0	0	0	2	0	0	0	0	0	1
UKUPNO TOTAL	394	183	76	2	0	0	183	0	27	49	23	4	2	13	25	0	5	8	0	0	53

Legenda:

A - Poljoprivreda, lov i šumarstvo
 B - Ribarstvo
 C - Rudarstvo
 D - Prerađivačka industrija
 E - Opskrba električnom energijom, plinom i vodom
 F - Građevinarstvo
 G - Trgovina
 H - Ugostiteljstvo
 I - Prijevoz, skladištenje i veze
 J - Financijsko posredovanje
 K - Posredovanje nekretninama, iznajmljivanje i poslovne usluge
 L - Javna uprava i obrana
 M - Obrazovanje
 N - Zdravstvena i socijalna skrb
 O - Ostale javne javne, društvene, socijalne i osobne uslužne djelatnosti
 P - Privatna kućanstva sa zaposlenim osobljem
 Q - Eksteritorijalne organizacije i tijela
 00 - Neraspoređeno po djelatnostima SKD

Legend :

A – Agriculture and forestry
 B – Fishing
 C – Mining
 D – manufacturing industry
 E – electricity, gas and water supply
 F – construction
 G – trade
 H – catering
 I – transport, storage and communication
 J – financial intermediation
 K – real estate, renting and business service
 L – public administration and defence
 M – education
 N – health and social care
 O – other public, social services
 P – privat households with employes
 Q – exterritorial organisations
 00 – undisposed by activities

TABELA 18. – TABLE 18.

**PREGLED BROJA PRESTANAKA RADNOG ODNOSA U MJESECU
KOLOVOZU 2011. GODINE - PO STUPNJU STRUČNOG OBRAZOVANJA -**

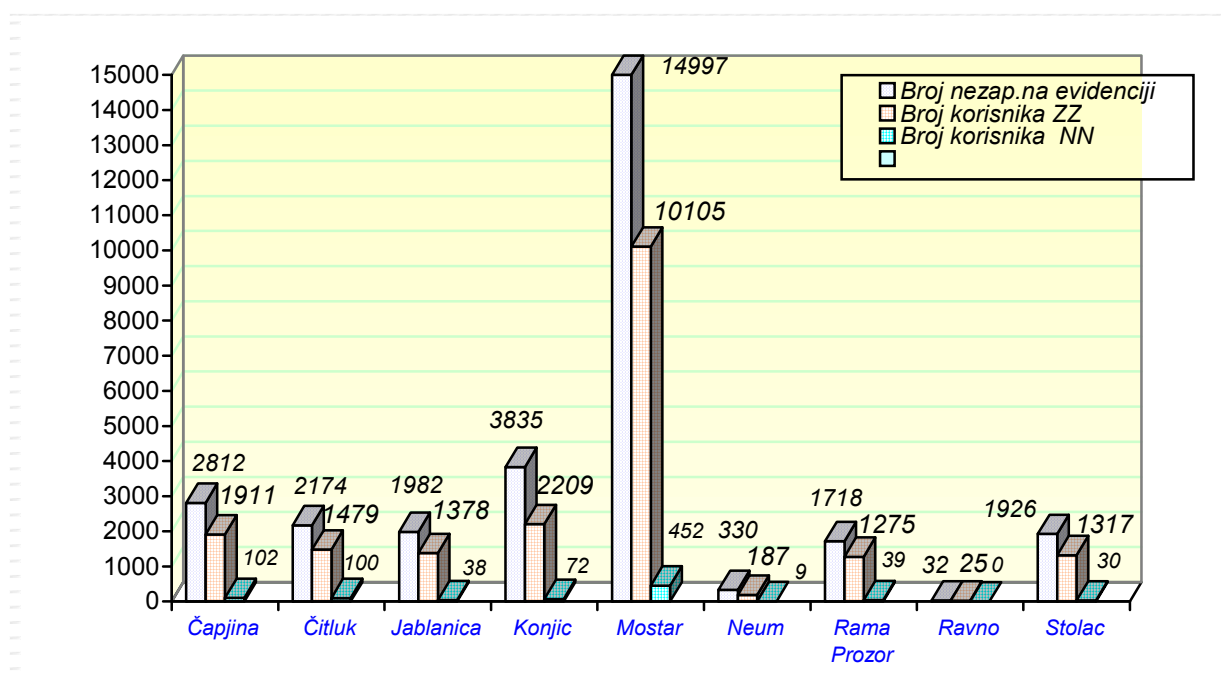
**REVIEW OF A NUMBER OF EMPLOYMENT CESSATION IN AUGUST 2011.
- BY THE LEVEL OF EDUCATION**

PODRUŽNICA BRANCH OFFICE	Ukupno Total Žena Women	PO STUPNJU STRUČNOG OBRAZOVANJA LEVEL OF EDUCATION									
		1	2	3	4	5	61	62	71	72	8
		ČAPLJINA	55	4	0	13	12	0	5	1	18
	29	2	0	5	5	0	4	0	12	1	0
ČITLUK	35	5	0	14	7	0	1	0	7	1	0
	22	4	0	8	5	0	0	0	5	0	0
JABLANICA	16	2	0	4	3	1	3	0	3	0	0
	4	0	0	0	2	0	1	0	1	0	0
KONJIC	51	6	0	15	15	0	2	0	11	2	0
	34	4	0	7	12	0	1	0	9	1	0
MOSTAR	174	10	0	36	58	0	10	2	54	4	0
	106	5	0	16	32	0	8	0	41	4	0
NEUM	6	0	0	2	1	0	0	0	3	0	0
	3	0	0	1	0	0	0	0	2	0	0
PROZOR –RAMA	7	1	0	2	2	0	1	0	1	0	0
	5	1	0	1	1	0	1	0	1	0	0
RAVNO	0	0	0	0	0	0	0	0	0	0	0
	0	0	0	0	0	0	0	0	0	0	0
STOLAC	14	0	0	3	3	0	0	0	8	0	0
	7	0	0	2	1	0	0	0	4	0	0
UKUPNO TOTAL	358	28	0	89	101	1	22	3	105	9	0
ŽENA WOMEN	210	16	0	40	58	0	15	0	75	6	0

**PREGLED BROJA KORISNIKA ZDRAVSTVENE ZAŠTITE I NOVČANE
NAKNADE NA EVIDENCIJI ZAVODA NA DAN 31.07. 2011. GODINE**

**REVIEW OF A NUMBER OF HEALTH CARE AND PECUNIARY AID USERS IN THE REGISTER ON
THE 31.08. 2011.**

PODRUŽNICA BRANCH OFFICE	BROJ NEZAPOSLENIH OSOBA NA DAN 31.08.2011. No. of unemployed persons on the 31.08.2011.	BROJ KORISNIKA ZDRAVSTVENE ZAŠTITE NO. OF HEALTH CARE USERS	BROJ KORISNIKA NOVČANE NAKNADE NO. OF PECUNIARY AID USERS
ČAPLJINA	2812	1911	102
ČITLUK	2174	1479	100
JABLANICA	1982	1378	38
KONJIC	3835	2209	72
MOSTAR	14997	10105	452
NEUM	330	187	9
PROZOR-RAMA	1718	1275	39
RAVNO	32	25	0
STOLAC	1926	1317	30
UKUPNO TOTAL	29806	19886	842

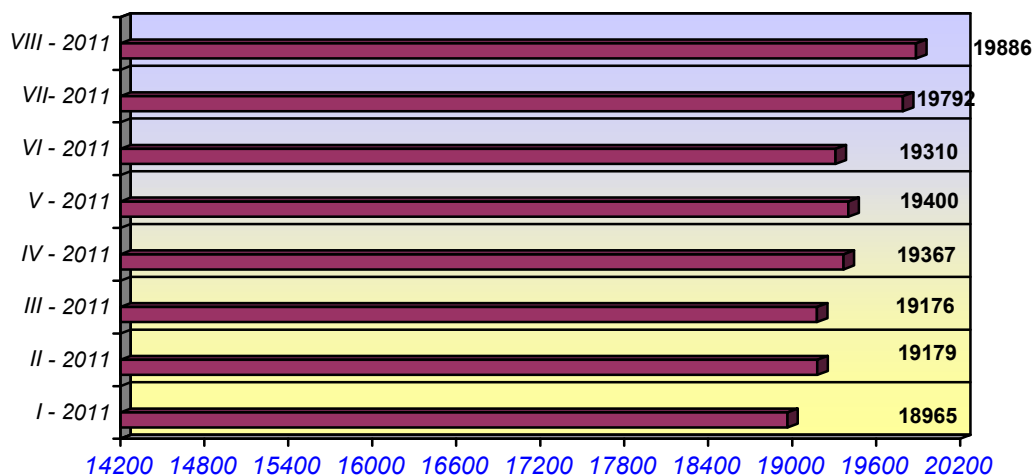


GRAFIKON - 7
BROJ KORISNIKA ZDRAVSTVENE ZAŠTITE I NOVČANE NAKNADE
CHART - 7
THE NUMBER OF HEALTH CARE AND PECUNIARY AID USERS

**PREGLED BROJA KORISNIKA ZDRAVSTVENE ZAŠTITE NA EVIDENCIJI
ZAVODA NA DAN 31.08. 2011. GODINE PO STUPNJU STRUČNE SPREME**

REVIEW OF A NUMBER OF HEALTH CARE USERS IN THE REGISTER ON THE 31.08.2011.

PODRUŽNICA BRANCH OFFICE	Ukupno Total Žena Women	PO STUPNJU STRUČNOG OBRAZOVANJA LEVEL OF EDUCATION									
		1	2	3	4	5	61	62	71	72	8
		ČAPLJINA	1911	329	33	819	544	8	70	13	87
	1009	171	17	388	311	1	56	11	47	7	0
ČITLUK	1479	137	12	664	482	0	50	13	95	26	0
	788	76	6	315	257	0	37	9	71	17	0
JABLANICA	1378	269	39	583	350	11	35	6	82	3	0
	607	153	19	175	194	0	19	2	44	1	0
KONJIC	2209	685	19	791	555	5	33	7	113	1	0
	938	215	6	332	288	0	20	5	71	1	0
MOSTAR	10105	1738	203	3742	3061	84	304	62	848	63	0
	4802	854	107	1287	1677	3	200	35	595	44	0
NEUM	187	27	3	80	54	1	6	2	10	4	0
	89	12	2	40	21	0	6	1	4	3	0
PROZOR -RAMA	1275	406	17	518	239	1	28	8	52	6	0
	643	171	5	250	161	0	19	4	29	4	0
RAVNO	25	5	0	9	8	1	0	0	2	0	0
	8	1	0	3	3	0	0	0	1	0	0
STOLAC	1317	326	13	546	324	5	27	4	65	7	0
	633	187	6	192	177	0	24	1	40	6	0
UKUPNO TOTAL	19886	3922	339	7752	5617	116	553	115	1354	118	0
ŽENA WOMEN	9517	1840	168	2982	3089	4	381	68	902	83	0

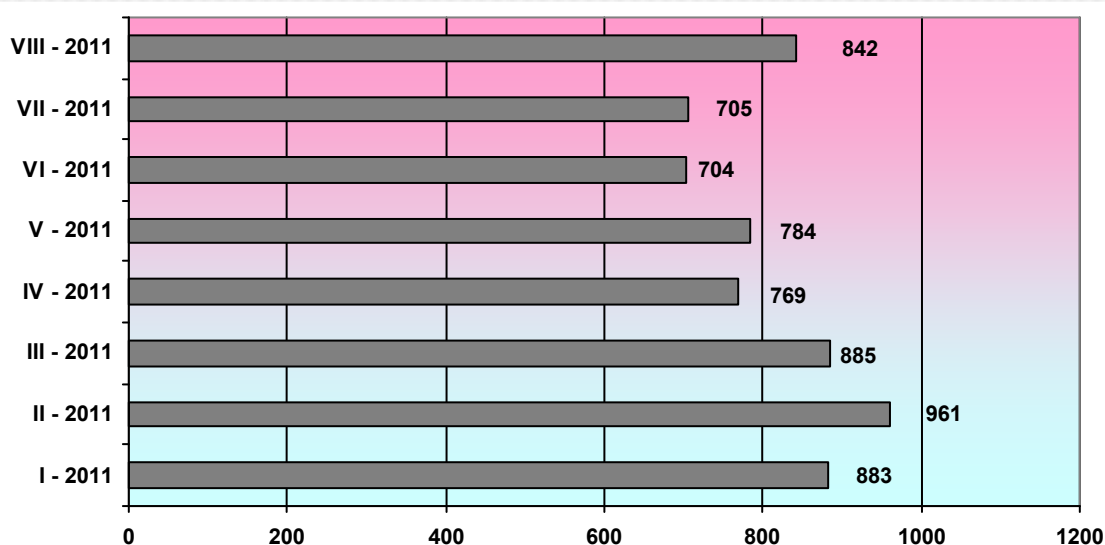


GRAFIKON - 8
BROJ KORISNIKA ZDRAVSTVENE ZAŠTITE PO MJESECIMA
CHART - 8
THE NUMBER OF HEALTH CARE USERS BY MONTHS

**PREGLED BROJA KORISNIKA NOVČANE NAKNADE I DRUGIH PRAVA PO
OPĆINAMA NA DAN 31.08. 2011. GODINE**

**REVIEW OF A NUMBER OF PECUNIARY AID USERS AND OTHER PRIVILEGE BY
MUNICIPALITIES ON THE 31.08.2011.**

Podružnica Branch office	Ukupno TOTAL Žena Women	KORIŠTENA PRAVA – USED PRIVILEGES					Osiguranje u sluc.nesrece na poslu i profesionalno oboljenje
		Novcana naknada iz RO	Novcana naknada iz inozemstva	Novcana naknada za razvojacene branitelje	Produljena novcana naknada	MIO	
ČAPLJINA	2812	102	0	0	0	0	0
	1479	63	0	0	0	0	0
ČITLUK	2174	100	0	0	0	0	0
	1170	55	0	0	0	0	0
JABLANICA	1982	38	0	0	0	0	0
	966	18	0	0	0	0	0
KONJIC	3835	72	0	0	0	0	0
	1861	34	0	0	0	0	0
MOSTAR	14997	452	0	0	0	1	0
	7925	236	0	0	0	1	0
NEUM	330	9	0	0	0	0	0
	151	4	0	0	0	0	0
PROZOR- RAMA	1718	39	0	0	0	0	0
	894	20	0	0	0	0	0
RAVNO	32	0	0	0	0	0	0
	12	0	0	0	0	0	0
STOLAC	1926	30	0	0	0	1	0
	955	17	0	0	0	1	0
UKUPNO TOTAL	29806	842	0	0	0	2	0
	15413	447	0	0	0	2	0



GRAFIKON – 9
BROJ KORISNIKA NOVČANE NAKNADE PO MJESECIMA
CHART – 9
THE NUMBER OF PECUNIARY AID USERS BY MONTHS

TABELA 22. – TABLE 22.

**PREGLED BROJA RAZVOJAČENIH BRANITELJA, ČLANOVA OBITELJI
POGINULIH I NESTALIH BRANITELJA I DR.
NA DAN 31.08. 2011. GODINE**

**REVIEW OF A NUMBER OF DEMILITARIZE SOLDIERS, FAMILY MEMBERS OF FALLEN AND
MISSING SOLDIERS ETC. ON THE 31.08. 2011.**

PODRUŽNICA Branch office	RAZVOJACENI BRANITELJI	CLANOVI OBITELJI MEMBERS OF FAMILY		UKUPNO INVALIDA	Od toga: RATNI VOJNI INVALIDI	OSOBE SA FAKTOROM OTEŽANE ZAPOŠLJIVOSTI AGGRAVATING EMPLOYMENT PERSONS
	DEMILITARIZE SOLDIERS	Poginulog	Nestalog	TOTAL INVALIDS	OUT OF THAT : MILITARY INVALIDS	
	TOTAL/WOMEN	Fallen	Missing			
ČAPLJINA	555	7	17	31	13	7
	90	3	9	6	0	1
ČITLUK	541	1	0	7	1	1
	227	0	0	2	0	1
JABLANICA	391	37	58	29	6	2
	38	13	28	10	1	0
KONJIC	1086	29	2	55	44	0
	104	19	1	3	0	0
MOSTAR	2637	409	207	511	136	248
	359	243	135	166	7	99
NEUM	59	0	0	5	0	2
	2	0	0	1	0	1
PROZOR- RAMA	380	9	5	36	17	46
	38	4	2	8	0	17
RAVNO	8	0	0	2	0	1
	1	0	0	0	0	0
STOLAC	444	8	16	20	4	10
	36	4	10	5	0	3
UKUPNO TOTAL	6101	500	305	696	221	317
ŽENA WOMEN	895	286	185	201	8	122

OBJAŠNJENJE ZNAKOVA I POJMOVA :

1. **NEZAPOSLENE OSOBE** su osobe bez zaposlenja , sposobna za rad , aktivno traže posao , starosne dobi od 15 do 65 godina evidentirane u službama za zapošljavanje
2. **OSOBE KOJE PRVI PUT TRAZE ZAPOSLENJE** su nezaposlene osobe evidentirane u službama za zapošljavanje , a koje prije nisu bile u radnom odnosu.
3. **NEZAPOSLENE OSOBE ZBOG PRESTANKA RADA ORGANIZACIJA I POSLODAVACA** su osobe koje su evidentirane u službama za zapošljavanje , a ostale su bez posla zbog prestanka obavljanja djelatnosti poslodavaca.
4. **KORISNICI NOVČANE NAKNADE** su nezaposlene osobe koje su prijavljene na evidenciju nezaposlenih a koje su prema odredbama Zakona ostvarile ovo pravo.
5. **ZAPOSLENI S EVIDENCIJE SLUŽBE ZA ZAPOSŁJAVANJE** su osobe koje su se zaposlile u zemlji i inozemstvu tijekom izvještajnog mjeseca, a bile su u evidenciji nezaposlenih .
6. **BRISANI IZ EVIDENCIJE** su nezaposlene osobe koje se brišu iz evidencije nezaposlenih prema odredbama Zakona
7. **POTREBE ZA RADNICIMA** predstavljaju broj slobodnih radnih mjesta koje poslodavci prijavljuju tijekom izvještajnog mjeseca .

ZNAKOVI:

- 0 Nema pojave
- ... Ne raspolaže se podacima
- * Napomena ispod teksta
- () Procjena podatka

KVALIFIKACIJSKA STRUKTURA :

STUPANJ STRUČNOG OBRAZOVANJA I	STUPANJ STRUČNOG OBRAZOVANJA II
1	NKV - Nekvalificirani radnik NSS - Niža stručna sprema
2	PKV - Polukvalificirani radnik
3	KV - Kvalificirani radnik
4	SSS - Srednja stručna sprema
5	VKV - Visoko kvalificirani radnik
61 , 62	VŠS - Viša stručna sprema
71 ,72 , 8	VSS - Visoka stručna sprema

EXPLANATION OF SYMBOLS AND NOTIONS :

1. **UNEMPLOYED PERSONS** are persons without employment, capable for work, actively seeking for a job, 15 – 60 years of age, registered in the services for employment (Labor services).
2. **PERSONS WHO ARE LOOKING FOR A JOB FOR THE FIRST TIME** are persons registered in the services for employment, and they have not been employed previously.
3. **UNEMPLOYED PERSONS BECAUSE OF WORK SUSPENSION OF ORGANIZATIONS OR EMPLOYERS** are persons registered in the services for employment (Labour services), but who stayed without a job because of employers work suspension.
4. **PECUNIARY AID USERS** are unemployed persons registered in the Register of unemployed who has realized this privilege through legislate regulations.
5. **EMPLOYED FROM THE REGISTER OF SERVICE FOR EMPLOYMENT (LABOUR SERVICE)** are persons employed in our country or abroad during the reported month, who have been in the Register of unemployed.
6. **REQUIRIES FOR WORKERS** present the number of free work places which employers registered during reported month.
7. **REALIZED REGISTRATIONS ABOUT REQUIRIES FOR WORKERS** present employers information about employing during reported month and give information about really realized registered requiries for workers .

SIGNS – SYMBOLS:

- 0 without occurrence
- ... unavailable datas
- * comment below text
- () data evaluation

QUALIFICATION STRUCTURE :

LEVEL OF EDUCATION I	LEVEL OF EDUCATION II
1	NQ - non-qualified worker LSE - lower school education
2	HQ - half-qualified worker
3	QW - qualified worker
4	SSE - secondary school educat.
5	HQW - highly qualified worker
61 , 62	HSE - high school education
71 ,72 , 8	FE - faculty education