

**STATISTIČKI BILTEN**  
**ZA TRAVANJ 2011.**

**STATISTICAL BULLETIN**  
**FOR APRIL 2011.**

**UVODNE NAPOMENE ..... 6**

- TABELA 1. -	Zaposlenost po djelatnostima u Hercegovačko-Neretvanskoj županiji/kantonu .....	12
- TABELA 2. -	Zaposlenost po općinama.....	12
- TABELA 3. -	Pregled stanja i fluktuacije nezaposlenih osoba tijekom mjeseca travnja 2011. godine GRAFIKON-1.....	13
- TABELA 4. -	Pregled broja novoprijavljenih osoba na evidenciji u mjesecu travnju 2011. godine - po stupnju stručnog obrazovanja GRAFIKON-2 .....	14
- TABELA 5. -	Pregled broja nezaposlenih osoba na evidenciji na dan 30.04. 2011. godine - po stupnju stručnog obrazovanja i spolu.....	15
- TABELA 6. -	Pregled broja nezaposlenih osoba na evidenciji na dan 30.04. 2011. godine - po stupnju stručnog obrazovanja GRAFIKON - 3 .....	16
- TABELA 7. -	Pregled broja nezaposlenih osoba po dužini čekanja na zaposlenje, po stupnju stručnog obrazovanja i spolu na dan 30.04. 2011. godine .....	17
- TABELA 8. -	Pregled broja nezaposlenih osoba po godinama starosti, po stupnju stručne obrazovanja i spolu na dan 30.04. 2011. ....	18
- TABELA 9. -	Pregled broja nezaposlenih osoba po godinama starosti, dužini čekanja na zaposlenje i spolu na dan 30.04.2011. ....	19
- TABELA 10. -	Pregled broja nezaposlenih osoba na evidenciji na dan 30.04.2011. godine – nezaposlene osobe bez radnog iskustva po stupnju stručnog obrazovanja .....	20
- TABELA 11. -	Pregled broja nezaposlenih osoba na evidenciji po najbrojnim zanimanjima na dan 30.04.2011. godine .....	21

**PREFACE NOTE..... 6**

- Table 1. –	Employment by activities (Herzegovina-Neretva Canton) .....	12
- Table 2. –	Employment by municipalities .....	12
- Table 3. –	Review of the condition and fluctuation of unemployed during April 2011. CHART – 1 .....	13
- Table 4. –	Review of a number of newly-registered persons in the Register in April 2011. – by the level of education CHART – 2 .....	14
- Table 5. –	Review of a number of unemployed in the Register on the 30.04.2011. – by the level of education and gender .....	15
- Table 6. –	Unemployed persons in the Register on the 30.04.2011. – by the level of education CHART – 3 .....	16
- Table 7. -	Review of the unemployed persons by time span for job - by the level of education on the 30.04.2011 .....	17
- Table 8. -	Review of the unemployed persons by age and the level of Education on the 30.04.2011.....	18
- Table 9. -	Review of the unemployed persons by age, time span for job and gender on the 30.04.2011 .....	19
- Table 10. –	Review of the unemployed persons in the Register on the 30.04.2011. – unemployed persons without a work experience by the level of education .....	20
- Table 11. –	Review of a number of unemployed persons in the Register by the most numerous professions on the 30.04.2011. ....	21

- TABELA 12. - Pregled broja ukupno brisanih osoba sa evidencije po stupnju stručnog obrazovanja i spolu u mjesecu travnju 2011. godine GRAFIKON – 4 .....	23
- TABELA 13. - Pregled broja ukupno bisanih sa evidencije u mjesecu travnju 2011. godine - po razlozima prestanka vođenja evidencije .....	24
- TABELA 14. - Pregled slobodnih radnih mjesta u mjesecu travnju 2011. godine - po stupnju stručnog obrazovanja GRAFIKON- 5.....	25
- TABELA 15. - Pregled broja osoba koje su se zaposlile sa evidencije u mjesecu travnju 2011. godine - po stupnju stručnog obrazovanja i spolu GRAFIKON - 6 .....	26
- TABELA 16. - Pregled broja zaposlenih osoba sa evidencije po najbrojnijim zanimanjima u mjesecu travnju 2011. godine .....	27
- TABELA 17. - Pregled broja zaposlenih osoba sa evidencije po djelatnostima u mjesecu travnju 2011. godine .....	30
- TABELA 18. - Pregled broja prestanaka radnog odnosa u mjesecu travnju 2011. godine – po stupnju stručnog obrazovanja .....	31
- TABELA 19. - Pregled broja korisnika zdravstvene zaštite i novčane naknade na evidenciji na dan 30.04. 2011.godine GRAFIKON – 7 .....	32
- TABELA 20. - Pregled broja korisnika zdravstvene zaštite na evidenciji na dan 30.04. 2011. godine - po stupnju stručnog obrazovanja i spolu GRAFIKON – 8 .....	33
- TABELA 21. - Pregled broja korisnika novčane naknade i drugih prava, po općinama na dan 30.04. 2011. godine GRAFIKON – 9 .....	34
- TABELA 22. - Pregled broja razvojačenih branitelja, članova obitelji poginulih ili nestalih branitelja domovinskog rata i dr. na dan 30.04. 2011. godine .....	35

- Table 12. -	Review of a total number of erased persons by the level of education and gender in April 2011. CHART – 4 .....	23
- Table 13. -	Review of a number of erased persons in April 2011. by reasons of erasing from the Register.....	24
- Table 14. –	Review of a free work places in April 2011. by the level of education CHART – 5 .....	25
- Table 15. –	Review of a number of employed persons from the Register in April 2011. – by the level of education and gender CHART – 6 .....	26
- Table 16. -	Review of a number of employed persons from the Register by the most numerous professions in April 2011 .....	27
- Table 17. -	Review of a number of employed persons from the Register by activities in April 2011.....	30
- Table 18. –	Review of a number of employment cessation in April 2011. by the level of education .....	31
- Table 19. –	Review of a number of health care and pecuniary aid users in the Register on the 30.04. 2011. CHART – 7 .....	32
- Table 20. –	Review of a number of health care users in the Register on the 30.04. 2011. by the level of education and gender CHART – 8 .....	33
- Table 21. –	Review of a number of pecuniary aid users and other Privilege by municipalities in the Register on the 30.04. 2011. CHART – 9 .....	34
- Table 22. –	Review of a number of demilitarize soldiers, family members of fallen and missing soldiers etc. on the 30.04. 2011. ....	35

## NEZAPOSLENOST I ZAPOSŁJAVANJE U TRAVNJU 2011. GODINE

Koncem travnja 2011. godine na evidenciji Službe za zapošljavanje Hercegovačko-Neretvanske županije/kantona bilo je evidentirano 29.645 nezaposlenih osoba, što je u usporedbi sa prosječnom nezaposlenošću u 2010. godine manje za 0,3%, a u odnosu na prošli mjesec manje za 0,4%.

Gledano po općinama najveći broj registriranih nezaposlenih osoba nalazi se u općini Mostar (14.797 ili 50,0%), zatim u općini Konjic (3.918 ili 13,2%), slijedi Čapljina (2.776 ili 9,4%), Čitluk (2.099 ili 7,1%), Jablanica (2.008 ili 6,8%), Stolac (1.981 ili 6,7%), Prozor – Rama (1.679 ili 5,7%), Neum (353 ili 1,2%) i općina Ravno sa 34 nezaposlenom osobom na evidenciji.

U kvalifikacijskoj strukturi nezaposlenih osoba najveći broj čine osobe u trećem stupnju stručnog obrazovanja 11.263, što predstavlja udio od 38,0%, zatim slijedi četvrti stupanj sa 8.298 osoba ili 28,0%, prvi stupanj 6.815 ili 23,0%, stupanj 71 1.571 ili 5,3%, stupanj 61 747 ili 2,5%, drugi stupanj 529 ili 1,8%, peti stupanj 147 ili 0,5%, stupanj 72 sa 139 osoba ili 0,5% i stupanj 62 sa 136 osoba ili 0,5%.

Od ukupnog broja osoba koje traže zaposlenje koncem travnja 2011. godine bilo je 15.206 žena, što čini 51,3%.

U ukupnom broju na posao čeka do 1 godine dana 6.018 osoba ili 20,3%, a preko 9 godina čeka njih 5.415 ili 18,3%. Na evidenciji nezaposlenih mlade osobe do 30 godina starosti čine 30,5% (9.029 osoba), a svaka peta osoba na evidenciji je stara preko 50 godina (6.435 osoba ili 21,7%).

Nezaposlenih osoba koji traže prvo zaposlenje je bilo 12.797, što od ukupnog broja predstavlja 43,2%. Broj žena koje prvi put traže zaposlenje iznosi 6.876 ili 23,2% od ukupnog broja nezaposlenih osoba.

Najviše nezaposlenih osoba na dan 30.04. 2011. godine po pojedinim stupnjevima stručnog obrazovanja ima u sljedećim zanimanjima:

### 1, 2 STUPANJ STRUČNOG OBRAZOVANJA:

- radnici za jednostavne poslove ..... 6.802
- daktilograf..... 93
- radnik u tekstilnoj proizvodnji..... 55
- kuhinjski pomoćnik ..... 39
- pomoćni zidar ..... 26
- moler ..... 19
- krojač ..... 17
- šivač ..... 14
- itd.

### 3, 5 STUPANJ STRUČNOG OBRAZOVANJA:

- prodavač..... 2.076
- automehaničar ..... 836
- bravar ..... 805
- frizer za žene..... 698
- konobar ..... 590
- kuhar ..... 494
- kovinotokar ..... 477
- vozač teretnog vozila ..... 416
- itd.

## UNEMPLOYMENT AND EMPLOYMENT IN APRIL 2011.

At the end of April 2011, there were 29.645 unemployed persons in the Register of Service for employment (Labour Service) at H-N Canton. In comparison with the average unemployment in 2010, the number of unemployed is less for 0,3%, and in comparison with last month is less for 0,4%.

Mostar municipality has the biggest number of registered unemployed persons (14.797 or 50%), after that Konjic municipality (3.918 or 13,2%), followed by Čapljina (2.776 or 9,3%), Čitluk (2.099 or 7,1%), Jablanica (2.008 or 6,8%), Stolac (1.981 or 6,7%), Prozor - Rama (1.679 or 5,7%), Neum (353 or 1,2%) and municipality Ravno with 34 unemployed persons in the Register.

In the qualification structure of unemployed persons the biggest number makes **3. level of education** 11.263, what presents a portion of 38%, followed by **4. level of education** with 8.298 persons or 28%, **1. level of education** with 6.815 or 23%, **71. level of education** with 1.571 or 5,3%, **61. level of education** with 747 or 2,5%, **2. level of education** with 529 or 1,8%, **5. level of education** with 147 or 0,5%, **72. level of education** with 139 or 0,5% and **62. level of education** with 136 or 0,5%.

At the end of April 2011., there were 15.206 women what makes 51,3% out of total number of persons were looking for a job.

In a total number of unemployed on job wait: till one year 6.018 or 20,3%, over nine years 5.415 or 18,3% persons. In the register young persons till 30 years of age make 30,5% (9.029 persons), and every fifth person in the register is older than 50 years of age (6.435 or 21,7%).

There were 12.797 persons who were looking for a job for a first time, what makes 43,2% out of total number. The number of women who were looking for job for the first time, was 6.876 or 23,2% from the total number of unemployed persons.

The biggest number of the persons without employment, by the single levels of education, on the 30.04.2011. was in next professions:

### 1. & 2. LEVEL OF EDUCATION:

- workers without profession..... 6.802
- typist ..... 93
- textile garment worker ..... 55
- cook assistant ..... 39
- mason assistant ..... 26
- dyer assistant..... 19
- garment sewer ..... 17
- garment tailor ..... 14
- etc.

### 3. & 5. LEVEL OF EDUCATION:

- salesman..... 2.076
- car mechanic ..... 836
- locksmith..... 805
- ladies hairdresser ..... 698
- waiter ..... 590
- cook..... 494
- lathe operator ..... 477
- driver..... 416
- etc.

**4 STUPANJ STRUČNOG OBRAZOVANJA: KONTAŠ**

- ekonomski tehničar ..... 1.451
- maturant gimnazije ..... 1.258
- strojarski tehničar..... 768
- medicinski tehničar ..... 417
- tehničar cestovnog prometa ..... 410
- poljoprivredni tehničar..... 338
- elektrotehničar ..... 297
- turistički animator ..... 287
- itd.

**61, 62 STUPANJ STRUČNOG OBRAZOVANJA:**

- ekonomski službenik ..... 204
- učitelj predškolske djece..... 105
- pravni savjetnik..... 97
- razredni učitelj ..... 96
- informatičar..... 29
- socijalni radnik..... 27
- nastavnik povijesti ..... 25
- itd.

**71, 72, 8 STUPANJ STRUČNOG OBRAZOVANJA:**

- pravnik ..... 309
- ekonomist..... 200
- inženjer agronom ..... 109
- ekonomist za financije ..... 81
- profesor engleskog jezika ..... 79
- profesor hrvatskog jezika ..... 69
- pedagog..... 58
- profesor bosanskog jezika..... 33
- inženjer računarstva ..... 27
- profesor njemačkog jezika ..... 24
- politolog..... 24
- profesor pedagogije ..... 16
- itd.



**4. LEVEL OF EDUCATION:**

- economy technician ..... 1.451
- gymnasium graduate ..... 1.258
- machine technician ..... 768
- medicine technician ..... 417
- roadtraffic technician ..... 410
- agronomy technician..... 338
- electro-technician..... 297
- tourist technician..... 287
- etc.

**61. & 62. LEVEL OF EDUCATION:**

- economist..... 204
- pre-school teacher..... 105
- lawyer ..... 97
- class teacher ..... 96
- informatician..... 29
- social worker..... 27
- teacher of history ..... 25
- etc.

**71., 72. & 8. LEVEL OF EDUCATION:**

- lawyer ..... 309
- economist..... 200
- agriculture engineer ..... 109
- economist (financial) ..... 81
- english language professor ..... 79
- professor of croatian language..... 69
- pedagogist ..... 58
- professor of bosnian language ..... 33
- graduated computer engineer..... 27
- professor of german language..... 24
- politologist ..... 24
- professor of pedagogy ..... 16
- etc.

U ovom mjesecu evidentirano 470 novoprijavljenih osoba. Istodobno je zbog zaposlenja brisano 375 osoba, a po raznim drugim osnovama (promjena stupnja stručnog obrazovanja, neredovito javljanje, stjecanje uvjeta za mirovinu, preseljenje, uključenje u redovito školovanje, smrt, itd.) brisano je sa evidencije još 217 osoba.

Od ukupnog broja novoprijavljenih osoba njih 60 su se javili na evidenciju zbog prestanka radnog odnosa.

Koncem travnja zdravstvenu zaštitu putem Službe za zapošljavanje koristilo je 19.367 nezaposlenih osoba ili 65,3%. To znači da na svakih pet osoba evidentiranih kod Službe za zapošljavanje tri su istodobno i korisnici zdravstvene zaštite.

Promatrano po općinama najveći udio korisnika zdravstvene zaštite u ukupnom broju nezaposlenih ima Ravno 76,5%, Prozor – Rama 75,2%, Jablanica 70,0%, Mostar 67,0%, Čapljina 66,4%, Stolac 66,0%, Čitluk 61,6%, Neum 58,1% i Konjic 53,8%.

Koncem mjeseca travnja evidentirano je i 769 korisnika novčane naknade što je u odnosu na prošli mjesec manje za 13,1%. Od ukupnog broja 55,1% korisnika novčane naknade otpada na Mostar, na Konjic 11,6%, na Čapljinu 8,8%, na Jablanicu 8,1%, na Čitluk 7,2%, itd.

U ovom mjesecu sedam osoba sa evidencije nezaposlenih je steklo pravo na dopunsku stažu do tri godine za odlazak u mirovinu.

Na evidenciji je bilo ukupno 6.306 razvojačenih branitelja (svaki peti na evidenciji), kao i 858 člana obitelji poginulih i nestalih branitelja. Broj razvojačenih branitelja se smanjio u odnosu na prošli mjesec za 0,8%.

U ukupnom broju nezaposlenih osoba koncem travnja nalazi se i 248 ratnih vojnih invalida, 279 osoba sa faktorom otežane zapošljivosti, kao i 480 ostalih invalida.

U travnju su poduzeća putem Službe za zapošljavanje iskazala potrebu za 17 djelatnika. Tijekom ovog mjeseca 375 osoba sa evidencije nezaposlenih je zasnovovalo radni odnos. Najbrojnija zanimanja u kojima su se osobe zaposlile tijekom travnja su: radnik za jednostavne poslove 44, maturant gimnazije 28, frizer 28, strojar-ski tehničar 15, službenik u knjigovodstvu 14, ekonomski tehničar 12, bravar 9, itd.

Najviše osoba se zaposlilo u trgovini, prerađivačkoj industriji, ugostiteljstvu, građevinarstvu, itd.

Uz prethodnu suglasnost Federalnog zavoda za zapošljavanje tijekom izvještajnog mjeseca izdano je 10 radnih dozvola strancima.

Prema podacima Federalnog zavoda za statistiku, dobivenih od organizacija – poslodavaca, u veljači 2011. godine u Hercegovačko – Neretvanskoj županiji / kantonu bilo je zaposleno 44.144 radnika.

U privredi je radilo 25.244 djelatnika ili 57,2%, a u neprivredi 18.900 ili 42,8%.

Broj zaposlenih u veljači 2011. u odnosu na prosjek 2010. godine veći je za 100 radnika ili za 0,2%, a u odnosu na siječanj 2011. godine manji je za 30 radnika ili za 0,1%.

In the observed month there were 470 newly-registered persons evidenced. At the same time because of employment 375 persons were erased, also by other different reasons (changing the level of education, irregular advising, gaining a conditions for pension, removal, death, etc.) 217 persons were erased from the Register.

Out of a total number of newly reported 60 persons reported themselves because of work ceasing.

At the end of April through the Service for employment (Labour Service), health care was using 19.367 unemployed persons or 65,3%. That means, that on five persons registered at the Service, three of them are at the same time users of health care.

Observed by municipality the biggest portion of health care users in a total number of unemployed has Ravno 76,5%, followed by Prozor-Rama 75,2%, Jablanica 70%, Mostar 67%, Čapljina 66,4%, Stolac 66%, Čitluk 61,6%, Neum 58,1% and Konjic 53,8%.

At the end of April 769 users of pecuniary aid were evidenced and in comparison with last month is less for 13,1%. Out of a total number 55,1% of users of pecuniary aid belong to Mostar, 11,6% to Konjic, 8,8% to Čapljina, 8,1% to Jablanica and 7,2% to Čitluk.

During this month seven persons from the Register did make additional payment to the three years of pension contribution.

Total number of the demilitarize soldiers in the Register was 6.306 (every fifth in the Register), as well as 858 family members of fallen and missing soldiers (defenders). The number of demilitarize soldiers is less in comparison with last month for 0,8%.

In a total number of unemployed persons at the end of April there were 248 disabled war veterans, 279 persons with aggravating employment factor and 480 other invalids.

In April companies (firms) shown need for 17 workers. During this month 375 persons from the Register were employed.

During april the most numerous employed professions were: workers for simple jobs 44, gymnasium graduated 28, hairdresser 28, machine technician 15, accountant 14, economy technician 12, locksmith 9 etc.

The biggest number was employed in commerce, manufacturing industry, catering industry, civil engineering.

Following agreement with Federal Labour service during reported month 10 work permits were issued to the foreigners.

Following the datas of the Federal Institute for statistics, obtained from organizations–employers, in February 2011., 44.144 workers were employed in H-N canton.

25.244 workers or 57,2% worked in the economy, and 18.900 or 42,8% worked in the non-economy.

The number of employed in February 2011. in a comparison with an average in 2010. has grown for the 100 workers or 0,2%, and in comparison with january 2011. is less for the 30 workers or 0,1%.

TABELA 1. – TABLE 1.

**ZAPOSLENOST**  
po djelatnostima u Hercegovacko – Neretvanskom kantonu / županiju \*

*EMPLOYMENT by activities at the Herzegovina – Neretva Canton*

DJELATNOST – ACTIVITY	BROJ ZAPOSLENIH – NO. OF EMPLOYED				
	Prosjek 2010. Average 2010.	I 2011.	II 2011.	INDEKS – INDEKS	
				II 2011. Pros-aver. 2010.	I 2011.
	<b>UKUPNO HNŽ/K – TOTAL HN CANTON</b>	<b>44.044</b>	<b>44.174</b>	<b>44.144</b>	<b>100,2</b>
<i>A – Poljoprivreda, lov i šumarstvo Agriculture and forestry</i>	772	685	693	89,8	101,2
<i>B – Ribarstvo – Fishing</i>	96	97	96	100,0	99,0
<i>C – Rudarstvo – Mining</i>	147	157	159	108,2	101,3
<i>D – Prerađivačka industrija – Manufacturing</i>	6.250	5.939	5.904	94,5	99,4
<i>E – Opskrba električnom energijom, plinom i vodom Electricity, gas and water supply</i>	2.382	2.414	2.367	99,4	98,1
<i>F – Građevinarstvo – Construction</i>	2.411	2.464	2.488	103,2	101,0
<i>G – Trgovina – Trade</i>	7.897	8.209	8.194	103,8	99,8
<i>H – Ugostiteljstvo – Catering</i>	2.108	2.057	2.055	97,5	99,9
<i>I – Prijevoz, skladištenje i komunikacije Transport, storage and communication</i>	3.354	3.274	3.288	98,0	100,4
<i>J – Financijsko posredovanje Financial intermediation</i>	1.429	1.359	1.370	95,9	100,8
<i>K – Poslovanje nekretninama, iznajmljivanje i poslovne usluge - Real estate, renting and business services</i>	2.313	2.533	2.527	109,3	99,8
<i>L – Javna uprava i obrana Public administration and defence</i>	4.643	4.673	4.661	100,4	99,7
<i>M – Obrazovanje – Education</i>	4.099	4.183	4.190	102,2	100,2
<i>N – Zdravstvena i socijalna skrb Health and social care</i>	3.358	3.485	3.511	104,6	100,7
<i>O – Ostale javne, društvene, socijalne i osobne uslužne djelatnosti – Other public, social services</i>	2.730	2.601	2.597	95,1	99,8
<i>P – Privatna domaćinstva sa zaposlenim osobama Privat households with employed persons</i>	6	1	1	-	100,0
<i>00 – Neraspoređeno po djelatnostima SKD</i>	46	43	43	93,5	100,0

TABELA 2. - TABLE 2.

**ZAPOSLENOST PO OPĆINAMA \*\* - EMPLOYMENT BY MUNICIPALITIES**

OPĆINA MUNICIPALITY	BROJ ZAPOSLENIH – NO. OF EMPLOYED				
	Prosjek 2010. Average 2010.	I 2011.	II 2011.	INDEKS – INDEKS	
				II 2011. Pros.-Aver. 2010.	I 2011.
	<b>UKUPNO H-N Ž – TOTAL H-N Canton</b>	<b>44.041</b>	<b>44.174</b>	<b>44.144</b>	<b>100,2</b>
<i>ČAPLJINA</i>	3.328	3.365	3.355	100,8	99,7
<i>ČITLUK</i>	4.272	4.383	4.375	102,4	99,8
<i>JABLANICA</i>	1.928	1.624	1.619	84,0	99,7
<i>KONJIC</i>	4.150	4.174	4.186	100,9	100,3
<i>MOSTAR</i>	27.080	27.276	27.251	100,6	99,9
<i>NEUM</i>	961	955	959	99,8	100,4
<i>PROZOR-RAMA</i>	1.360	1.409	1.411	103,8	100,1
<i>RAVNO</i>	54	58	59	107,4	100,0
<i>STOLAC</i>	908	930	930	102,4	100,0

\* Statistički podaci o privrednim i drugim kretanjima u Federaciji BiH po

\*\* županijama/kantonima Federalnog Zavoda za statistiku, za travanj 2011.

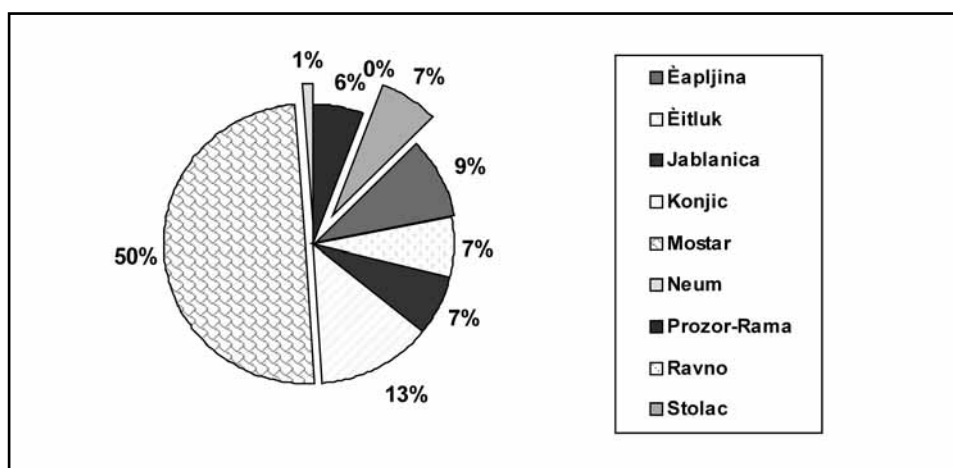
(Statistic datas from the Federal Institute for statistics about economy and other movements in F BiH by Cantons, April 2011.)

TABELA 3. – TABLE 3.

**PREGLED STANJA I FLUKTUACIJE NEZAPOSLENIH OSOBA  
TIJEKOM MJESECA TRAVNJA 2011. GODINE**

**REVIEW OF THE STATE AND FLUCTUATION OF UNEMPLOYED PERSONS DURING APRIL 2011.**

PODRUŽNICA BRANCH OFFICE	Prosječan broj nezaposlenih u 2010. Average number of unemployed in 2010.	TRAVANJ 2011. GODINE – APRIL 2011.					INDEKS - INDEX	
		Stanje State on 31.03. 2011.	broj novoprijavljenih no. of newly – reported	brisani zbog zapostjenja erased because employment	brisani ostali razlozi erased – otehr reasons	Stanje State 30.04. 2011.	7: 2	7: 3
1	2	3	4	5	6	7	8	9
ČAPLJINA	2754	2778	44	20	26	2776	100,3	99,8
ČITLUK	2043	2116	37	41	13	2099	102,6	99,2
JABLANICA	1963	1991	34	13	4	2008	102,0	100,8
KONJIC	3932	3916	67	51	14	3918	99,4	99,9
MOSTAR	14726	14847	243	171	122	14797	100,5	99,7
NEUM	335	355	5	4	3	353	105,1	99,4
PROZOR-RAMA	1799	1675	28	18	6	1679	93,2	100,4
RAVNO	32	33	1	0	0	34	109,7	103,0
STOLAC	2136	2056	11	57	29	1981	92,8	96,4
<b>UKUPNO-TOTAL</b>	<b>29720</b>	<b>29767</b>	<b>470</b>	<b>375</b>	<b>217</b>	<b>29645</b>	<b>99,7</b>	<b>99,6</b>



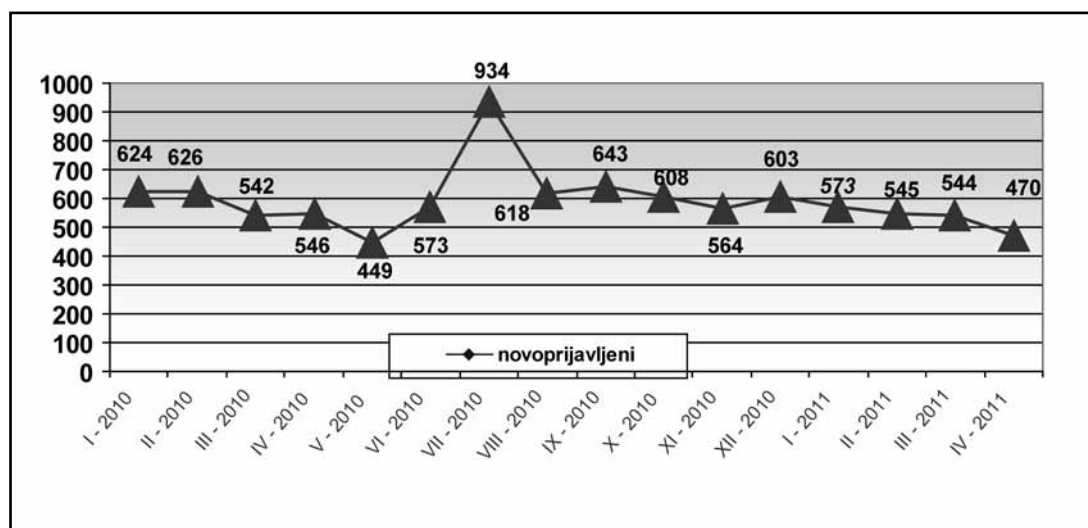
**GRAFIKON -1**  
**UČEŠĆE NEZAPOSLENIH OSOBA PO OPĆINAMA NA DAN 30.04. 2011.**  
**CHART -1**  
**THE PORTION OF UNEMPLOYED PERSONS BY MUNICIPALITIES ON THE 30.04.2011.**

TABELA 4. - TABLE 4.

**PREGLED BROJA NOVOPRIJAVLJENIH OSOBA NA EVIDENCIJI  
U MJESECU TRAVNJU 2011. GODINE  
- PO STUPNJU STRUČNOG OBRAZOVANJA -**

**REVIEW OF A NUMBER OF NEWLY - REPORTED PERSONS IN THE REGISTER IN  
APRIL 2011. - BY THE LEVEL OF EDUCATION -**

PODRUŽNICA BRANCH OFFICE	Ukupno TOTAL	od toga žena Women	PO STUPNJU STRUČNOG OBRAZOVANJA LEVEL OF EDUCATION									
			1	2	3	4	5	61	62	71	72	8
ČAPLJINA	44	19	6	0	17	14	0	1	3	3	0	0
ČITLUK	37	18	2	1	16	11	0	3	0	3	1	0
JABLANICA	34	24	6	0	8	11	0	1	0	7	1	0
KONJIC	67	31	14	0	26	13	0	3	0	11	0	0
MOSTAR	243	126	25	17	56	89	0	8	5	38	5	0
NEUM	5	2	0	0	3	1	0	0	0	1	0	0
PROZOR -RAMA	28	14	9	1	6	8	0	3	0	0	1	0
RAVNO	1	0	0	0	0	1	0	0	0	0	0	0
STOLAC	11	5	5	0	4	1	0	1	0	0	0	0
<b>UKUPNO TOTAL</b>	<b>470</b>	<b>239</b>	<b>67</b>	<b>19</b>	<b>136</b>	<b>149</b>	<b>0</b>	<b>20</b>	<b>8</b>	<b>63</b>	<b>8</b>	<b>0</b>



GRAFIKON - 2

**BROJ NOVOPRIJAVLJENIH OSOBA NA EVIDENCIJI NEZAPOSLENIH PO MJESECIMA  
CHART - 2**

**THE NUMBER OF NEWLY - REPORTED PERSONS IN THE REGISTER BY MONTHS**

TABELA 5. – TABLE 5.

**PREGLED BROJA NEZAPOSLENIH OSOBA NA EVIDENCIJI NA DAN 30.04. 2011.  
GODINE - PO STUPNJU STRUČNOG OBRAZOVANJA I POLU -**

**REVIEW OF A NUMBER OF UNEMPLOYED PERSONS IN THE REGISTER ON THE 30.04.2011.  
– BY THE LEVEL OF EDUCATION AND GENDER –**

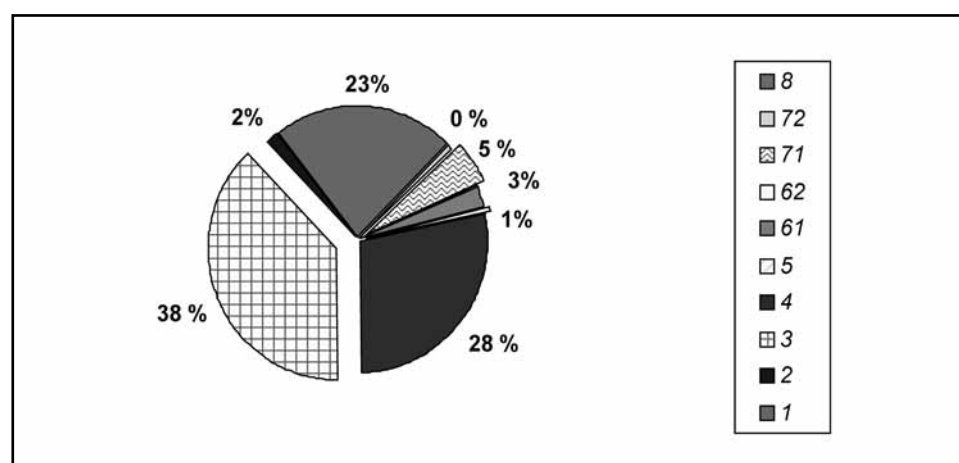
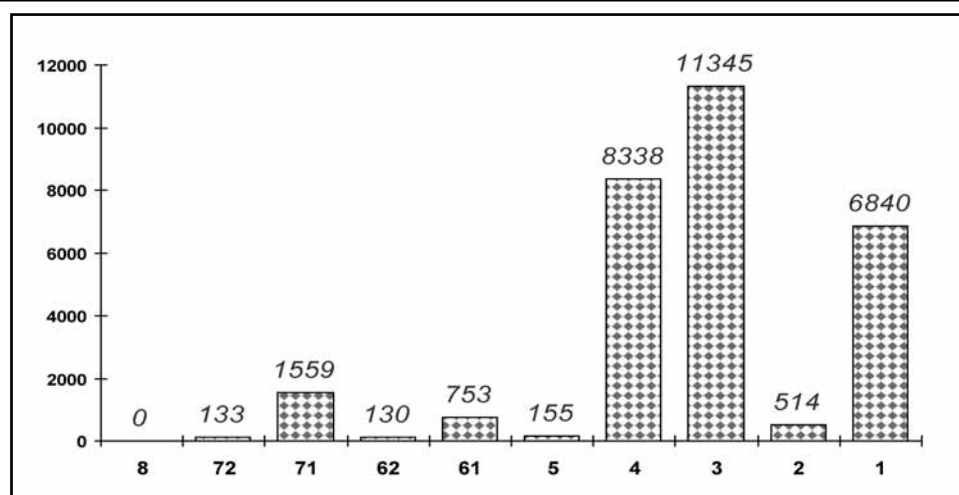
PODRUŽNICA BRANCH OFFICCE	UKUPNO TOTAL		STUPANJ STRUČNOG OBRAZOVANJA LEVEL OF EDUCATION									
			1	2	3	4	5	61	62	71	72	8
			ČAPLJINA	Svega Total	2776	588	59	1115	784	13	88	18
	Žena women	1443	305	32	499	455	2	69	13	57	11	0
ČITLUK	Svega Total	2099	290	28	974	641	0	61	11	80	14	0
	Žena Women	1118	168	18	450	358	0	45	9	59	11	0
JABLANICA	Svega Total	2008	472	51	829	523	11	36	6	74	6	0
	Žena women	971	267	22	299	316	0	18	3	42	4	0
KONJIC	Svega Total	3918	1490	32	1365	841	8	48	10	124	0	0
	Žena Women	1891	683	10	620	476	0	29	6	67	0	0
MOSTAR	Svega Total	14797	2860	314	5298	4578	101	435	78	1045	88	0
	Žena Women	7783	1699	188	2101	2640	6	309	50	730	60	0
NEUM	Svega Total	353	64	3	149	102	2	9	3	15	6	0
	Žena Women	157	23	2	65	49	0	6	2	6	4	0
PROZOR - RAMA	Svega Total	1679	517	22	680	344	1	36	9	66	4	0
	Žena Women	869	226	8	328	240	0	26	5	36	0	0
RAVNO	Svega Total	34	5	0	13	12	1	1	0	2	0	0
	Žena Women	13	1	0	4	6	0	1	0	1	0	0
STOLAC	Svega Total	1981	529	20	840	473	10	33	1	67	8	0
	Žena Women	961	309	13	300	263	0	27	1	41	7	0
UKUPNO HNK/Ž	Svega Total	29645	6815	529	11263	8298	147	747	136	1571	139	0
TOTAL HNK/Ž	Žena women	15206	3681	293	4666	4803	8	530	89	1039	97	0

TABELA 6. – TABLE 6.

**NEZAPOSLENE OSOBE NA EVIDENCIJI NA DAN 30.04.2011.  
- PO STUPNJU STRUČNOG OBRAZOVANJA -**

**UNEMPLOYED PERSONS IN THE REGISTER ON THE 30.04.2011.  
- BY THE LEVEL OF EDUCATION -**

<i>Stupanj stručnog obrazovanja Level of education</i>	<i>Broj radnika No. of workers</i>	<i>Udio% Portion</i>
8	0	0,0
72	139	0,5
71	1571	5,3
62	136	0,4
61	747	2,5
5	147	0,5
4	8298	28,0
3	11263	38,0
2	529	1,8
1	6815	23,0
<b>UKUPNO Total</b>	<b>29645</b>	<b>100,0</b>



GRAFIKON - 3

NEZAPOSLENE OSOBE PO STUPNJU STRUČNOG OBRAZOVANJA NA DAN 30.04.2011.god.

CHART - 3

UNEMPLOYED PERSONS BY THE LEVEL OF EDUCATION ON THE 30.04.2011.



TABELA 7. – TABLE 7.

**PREGLED BROJA NEZAPOSLENIH OSOBA PO DUŽINI ČEKANJA NA ZAPOSLENJE  
- PO STUPNJU STRUČNOG OBRAZOVANJA NA DAN 30.04. 2011. GODINE**

**REVIEW OF THE UNEMPLOYED PERSONS BY TIME SPAN FOR JOB  
- BY THE LEVEL OF EDUCATION ON THE 30.04.2011.**

DUŽINA ČEKANJA TIME SPAN	UKUPNO TOTAL		STUPANJ STRUČNOG OBRAZOVANJA LEVEL OF EDUCATION									
			1	2	3	4	5	6 <sub>1</sub>	6 <sub>2</sub>	7 <sub>1</sub>	7 <sub>2</sub>	8
			<i>Svega Total</i>									
<i>Žena Women</i>												
<b>Do 6 mjeseci till 6 months</b>	<i>Svega Total</i>	<b>3082</b>	<b>442</b>	<b>29</b>	<b>959</b>	<b>1024</b>	<b>2</b>	<b>100</b>	<b>71</b>	<b>379</b>	<b>76</b>	<b>0</b>
	<i>Žena Women</i>	<b>1548</b>	<b>238</b>	<b>18</b>	<b>352</b>	<b>526</b>	<b>0</b>	<b>73</b>	<b>49</b>	<b>241</b>	<b>51</b>	<b>0</b>
<b>6 - 9 mjeseci 6 - 9 months</b>	<i>Svega Total</i>	<b>1549</b>	<b>181</b>	<b>20</b>	<b>530</b>	<b>579</b>	<b>4</b>	<b>41</b>	<b>14</b>	<b>142</b>	<b>38</b>	<b>0</b>
	<i>Žena Women</i>	<b>751</b>	<b>101</b>	<b>13</b>	<b>196</b>	<b>286</b>	<b>0</b>	<b>29</b>	<b>8</b>	<b>91</b>	<b>27</b>	<b>0</b>
<b>9 - 12 mjeseci 9 - 12 months</b>	<i>Svega Total</i>	<b>1387</b>	<b>133</b>	<b>15</b>	<b>544</b>	<b>486</b>	<b>3</b>	<b>52</b>	<b>8</b>	<b>136</b>	<b>10</b>	<b>0</b>
	<i>Žena Women</i>	<b>628</b>	<b>76</b>	<b>9</b>	<b>202</b>	<b>216</b>	<b>1</b>	<b>31</b>	<b>7</b>	<b>78</b>	<b>8</b>	<b>0</b>
<b>12 - 18 mjeseci 12-18 months</b>	<i>Svega Total</i>	<b>2055</b>	<b>396</b>	<b>21</b>	<b>652</b>	<b>671</b>	<b>6</b>	<b>78</b>	<b>17</b>	<b>210</b>	<b>4</b>	<b>0</b>
	<i>Žena Women</i>	<b>1077</b>	<b>220</b>	<b>11</b>	<b>252</b>	<b>384</b>	<b>0</b>	<b>49</b>	<b>11</b>	<b>147</b>	<b>3</b>	<b>0</b>
<b>18 - 24 mjeseci 18-24 months</b>	<i>Svega Total</i>	<b>1886</b>	<b>246</b>	<b>28</b>	<b>778</b>	<b>584</b>	<b>4</b>	<b>71</b>	<b>13</b>	<b>159</b>	<b>3</b>	<b>0</b>
	<i>Žena Women</i>	<b>952</b>	<b>129</b>	<b>11</b>	<b>323</b>	<b>319</b>	<b>0</b>	<b>49</b>	<b>4</b>	<b>115</b>	<b>2</b>	<b>0</b>
<b>2 - 3 godine 2 - 3 years</b>	<i>Svega Total</i>	<b>3223</b>	<b>604</b>	<b>38</b>	<b>1215</b>	<b>1023</b>	<b>15</b>	<b>84</b>	<b>5</b>	<b>236</b>	<b>3</b>	<b>0</b>
	<i>Žena Women</i>	<b>1783</b>	<b>374</b>	<b>20</b>	<b>575</b>	<b>583</b>	<b>1</b>	<b>64</b>	<b>5</b>	<b>158</b>	<b>3</b>	<b>0</b>
<b>3 - 5 godina 3 - 5 years</b>	<i>Svega Total</i>	<b>5633</b>	<b>1597</b>	<b>99</b>	<b>2208</b>	<b>1408</b>	<b>25</b>	<b>110</b>	<b>4</b>	<b>179</b>	<b>3</b>	<b>0</b>
	<i>Žena Women</i>	<b>2570</b>	<b>702</b>	<b>53</b>	<b>814</b>	<b>796</b>	<b>3</b>	<b>75</b>	<b>2</b>	<b>123</b>	<b>2</b>	<b>0</b>
<b>5 - 7 godina 5 - 7 years</b>	<i>Svega Total</i>	<b>3160</b>	<b>796</b>	<b>74</b>	<b>1354</b>	<b>785</b>	<b>26</b>	<b>67</b>	<b>4</b>	<b>54</b>	<b>0</b>	<b>0</b>
	<i>Žena Women</i>	<b>1658</b>	<b>432</b>	<b>35</b>	<b>609</b>	<b>490</b>	<b>2</b>	<b>52</b>	<b>3</b>	<b>35</b>	<b>0</b>	<b>0</b>
<b>7 - 9 godina 7 - 9 years</b>	<i>Svega Total</i>	<b>2255</b>	<b>632</b>	<b>37</b>	<b>985</b>	<b>512</b>	<b>15</b>	<b>45</b>	<b>0</b>	<b>29</b>	<b>0</b>	<b>0</b>
	<i>Žena Women</i>	<b>1124</b>	<b>344</b>	<b>18</b>	<b>388</b>	<b>323</b>	<b>0</b>	<b>32</b>	<b>0</b>	<b>19</b>	<b>0</b>	<b>0</b>
<b>Preko 9 god. Over 9 years</b>	<i>Svega Total</i>	<b>5415</b>	<b>1788</b>	<b>168</b>	<b>2038</b>	<b>1226</b>	<b>47</b>	<b>99</b>	<b>0</b>	<b>47</b>	<b>2</b>	<b>0</b>
	<i>Žena Women</i>	<b>3115</b>	<b>1065</b>	<b>105</b>	<b>955</b>	<b>880</b>	<b>1</b>	<b>76</b>	<b>0</b>	<b>32</b>	<b>1</b>	<b>0</b>
<b>UKUPNO TOTAL</b>	<i>Svega Total</i>	<b>29645</b>	<b>6815</b>	<b>529</b>	<b>11263</b>	<b>8298</b>	<b>147</b>	<b>747</b>	<b>136</b>	<b>1571</b>	<b>139</b>	<b>0</b>
	<i>Žena women</i>	<b>15206</b>	<b>3681</b>	<b>293</b>	<b>4666</b>	<b>4803</b>	<b>8</b>	<b>530</b>	<b>89</b>	<b>1039</b>	<b>97</b>	<b>0</b>

TABELA 8. – TABLE 8.

**PREGLED BROJA NEZAPOSLENIH OSOBA PO GODINAMA STAROSTI  
I STUPNJU STRUČNOG OBRAZOVANJA NA DAN 30.04. 2011. GODINE**

**REVIEW OF THE UNEMPLOYED PERSONS BY AGE AND THE LEVEL OF EDUCATION  
ON THE 30.04.2011.**

STAROSNA DOB AGE GROUP	UKUPNO TOTAL		STUPANJ STRUČNOG OBRAZOVANJA LEVEL OF EDUCATION									
			1	2	3	4	5	6 <sup>1</sup>	6 <sup>2</sup>	7 <sup>1</sup>	7 <sup>2</sup>	8
15–19 godina	Svega Total	449	41	4	356	48	0	0	0	0	0	0
15–19 years	Žena Women	160	21	2	122	15	0	0	0	0	0	0
20–24 godina	Svega Total	3891	199	46	1715	1735	1	15	57	94	29	0
20 – 24 years	Žena Women	1626	84	18	641	746	1	13	39	61	23	0
25–29 godina	Svega Total	4689	356	34	1548	1553	1	193	64	845	95	0
25 – 29 years	Žena Women	2555	159	10	701	845	0	143	39	591	67	0
30–34 godina	Svega Total	3784	626	27	1525	1075	3	190	9	322	7	0
30 – 34 years	Žena Women	2054	327	13	700	653	0	143	7	207	4	0
35–39 godina	Svega Total	3405	1029	42	1395	753	1	99	3	82	1	0
35 – 39 years	Žena Women	1844	504	23	683	512	0	68	2	52	0	0
40–44 godina	Svega Total	3370	973	60	1384	853	1	57	1	39	2	0
40 – 44 years	Žena Women	1857	497	33	662	596	0	39	0	28	2	0
45–49 godina	Svega Total	3622	982	68	1284	1164	12	45	0	67	0	0
45 – 49 years	Žena Women	1995	572	43	519	778	2	33	0	48	0	0
50–54 godina	Svega Total	3263	1202	103	1009	769	51	69	2	56	2	0
50 – 54 years	Žena Women	1665	726	72	316	474	0	47	2	28	0	0
55–59 godina	Svega Total	2259	970	100	801	250	49	48	0	39	2	0
55 – 59 years	Žena Women	1050	545	51	264	140	4	30	0	15	1	0
60–64 godina	Svega Total	841	398	41	230	90	26	29	0	26	1	0
60 – 64 years	Žena Women	372	224	26	57	41	1	14	0	9	0	0
65 i više	Svega Total	72	39	4	16	8	2	2	0	1	0	0
> 65	Žena Women	28	22	2	1	3	0	0	0	0	0	0
UKUPNO	Svega Total	29645	6815	529	11263	8298	147	747	136	1571	139	0
TOTAL	Žena women	15206	3681	293	4666	4803	8	530	89	1039	97	0

TABELA 9. – TABLE 9.

**PREGLED BROJA NEZAPOSLENIH OSOBA PO GODINAMA STAROSTI, DUŽINI  
ČEKANJA NA ZAPOSLENJE I SPOLU NA DAN 30.04. 2011. GODINE**

**REVIEW OF THE UNEMPLOYED PERSONS BY AGE, TIME SPAN FOR JOB AND GENDER  
ON THE 30.04.2011.**

STAROSNA DOB AGE GROUP	UKUPNO	DUŽINA ČEKANJA									
	TOTAL	SPAN OF TIME									
	ŽENA WOMEN	Do 6 mj.	6-9 mj.	9-12 mj.	12-18 mj.	18-24 mj.	2-3 g	3-5 g	5-7 g	7-9 g	Preko 9 g
15-19 god.	449	62	127	62	17	62	2	0	0	0	0
15-19 year	160	26	36	65	7	25	1	0	0	0	0
20-24 god.	3891	634	386	634	315	652	685	736	173	1	0
20-24 year	1626	277	160	112	123	290	275	312	76	1	0
25-29 god.	4689	803	348	803	536	338	622	593	619	432	117
25-29 year	2555	457	191	152	305	189	357	343	302	194	65
30-34 god.	3784	513	192	513	299	227	467	568	389	310	649
30-34 year	2054	244	100	83	145	124	274	312	231	170	371
35-39 god.	3405	286	136	286	208	131	345	654	348	287	871
35-39 year	1844	142	75	65	111	72	222	294	192	160	511
40-44 god.	3370	256	119	256	184	105	263	717	361	284	985
40-44 year	1857	138	55	43	99	61	162	324	207	137	631
45-49 god.	3622	222	90	222	177	135	294	794	445	336	1053
45-49 year	1995	110	56	46	100	75	188	348	241	176	655
50-54 god.	3263	162	74	162	165	108	276	802	435	321	847
50-54 year	1665	84	43	34	103	49	165	331	230	165	461
55-59 god.	2259	96	60	96	114	99	190	533	278	206	632
55-59 year	1050	47	28	24	65	52	104	221	129	87	293
60-64 god.	841	45	16	45	38	27	76	224	99	73	233
	372	22	6	3	18	15	34	80	46	31	117
>65	72	3	1	3	2	2	3	12	13	5	28
	28	1	1	1	1	0	1	5	4	3	11
UKUPNO	29645	3082	1549	1387	2055	1886	3223	5633	3160	2255	3115
TOTAL	15206	1548	751	628	1077	952	1783	2570	1658	1124	3115

TABELA 10. – TABLE 10.

**PREGLED BROJA NEZAPOSLENIH OSOBA NA EVIDENCIJI  
NA DAN 30.04. 2011. GODINE - NEZAPOSLENE OSOBE BEZ RADNOG ISKUSTVA  
PO STUPNJU STRUČNOG OBRAZOVANJA -**

**REVIEW OF THE UNEMPLOYED PERSONS IN THE REGISTER ON THE 30.04.2011.  
– UNEMPLOYED PERSONS WITHOUT A WORK EXPERIENCE BY THE LEVEL OF EDUCATION -**

PODRUŽNICA BRANCH OFFICE	Ukupno Total	od toga žena Women	PO STUPNJU STRUČNOG OBRAZOVANJA LEVEL OF EDUCATION									
			1	2	3	4	5	61	62	71	72	8
			ČAPLJINA	1150	616	203	24	435	354	2	38	16
ČITLUK	769	379	91	3	346	232	0	24	10	52	11	0
JABLANICA	958	507	222	9	386	262	1	12	5	57	4	0
KONJIC	1832	1047	695	10	584	441	0	12	9	81	0	0
MOSTAR	6148	3335	1158	132	2077	1897	7	146	67	584	80	0
NEUM	122	47	19	0	51	35	0	3	1	9	4	0
PROZOR –RAMA	626	356	128	5	285	135	0	16	7	47	3	0
RAVNO	6	3	1	0	2	2	0	0	0	1	0	0
STOLAC	1186	586	295	13	519	286	2	21	1	41	8	0
<b>UKUPNO TOTAL</b>	<b>12797</b>	<b>6876</b>	<b>2812</b>	<b>196</b>	<b>4685</b>	<b>3644</b>	<b>12</b>	<b>272</b>	<b>116</b>	<b>937</b>	<b>123</b>	<b>0</b>

TABELA 11. – TABLE 11

**PREGLED BROJA NEZAPOSLENIH OSOBA NA EVIDENCIJI****- PO NAJBROJNIJIM ZANIMANJIMA NA DAN 30.04.2011. -****REVIEW OF A NUMBER OF UNEMPLOYED PERSONS IN THE REGISTER****- BY THE MOST NUMEROUS PROFESSIONS ON THE 30.04.2011. -**

<i>Šifra</i> <i>Code</i>	<i>NAZIV ZANIMANJA</i>	<i>PROFESSION</i>	<i>SVEGA</i> <i>TOTAL</i>	<i>OD TOGA</i> <i>ŽENA</i> <i>WOMEN</i>
	<b><u>1. i 2. STUPANJ OBRAZOVANJA</u></b>	<b><u>1. &amp; 2. – LEVEL OF EDUCATION</u></b>		
999901	<i>Radnici za jednostavne poslove, dn</i>	<i>Worker for simple jobs</i>	6802	3687
411101	<i>Daktilograf</i>	<i>Typist</i>	93	92
932025	<i>Radnik u tekstilnoj proizvodnji</i>	<i>Worker in textile production</i>	55	54
913205	<i>Kuhinjski pomoćnik</i>	<i>assistant of cook</i>	39	14
712201	<i>Pomoćni zidar</i>	<i>assistant of mason</i>	26	1
714102	<i>Moler</i>	<i>assistant of dyer</i>	19	0
743301	<i>Krojač</i>	<i>Tailor</i>	17	17
743603	<i>Šivač</i>	<i>Sewer</i>	14	13
931302	<i>Tesarski radnik</i>	<i>Assistant of carpenter</i>	14	0
514111	<i>Frizer za žene</i>	<i>Ladies hairdresser</i>	13	12
827516	<i>Rukovalac prehrambenim strojevima</i>	<i>Manipulator of machines for food production</i>	9	4
	<b><u>3. i 5. STUPANJ OBRAZOVANJA</u></b>	<b><u>3. &amp; 5. LEVEL OF EDUCATION</u></b>		
522102	<i>prodavač</i>	<i>salesman</i>	2076	1653
723106	<i>automehaničar</i>	<i>car mechanic</i>	836	1
722211	<i>bravar</i>	<i>locksmith</i>	805	17
514101	<i>Frizer za žene</i>	<i>ladies hairdresser</i>	698	656
512303	<i>konobar</i>	<i>Waiter</i>	590	106
512204	<i>kuhar</i>	<i>Cook</i>	494	336
722306	<i>kovinotokar</i>	<i>Lathe operator</i>	477	39
832401	<i>Vozač teretnog vozila</i>	<i>Truck driver</i>	416	3
743303	<i>Krojač ženske odjeće</i>	<i>ladies wear tailor</i>	340	337
724125	<i>elektromehaničar</i>	<i>electromechanic</i>	271	8
712202	<i>zidar</i>	<i>Mason</i>	229	15
732106	<i>Keramičar sirove proizvodnje</i>	<i>cheramist</i>	211	1
742202	<i>Stolar/postolar</i>	<i>carpenter</i>	211	90
722308	<i>Kovinoglodlač</i>	<i>Lathe operator</i>	154	21
721304	<i>autolimar</i>	<i>Car-body mechanic</i>	109	0
721306	<i>aviolimar</i>	<i>aeroplane tin-smith</i>	99	1
713702	<i>elektroinstalater</i>	<i>electrician</i>	79	0
721301	<i>limar</i>	<i>tin smith</i>	79	0
832204	<i>Vozač lakog dostavnog vozila</i>	<i>Driver of small elivery cars</i>	23	0
	<b><u>4. STUPANJ OBRAZOVANJA</u></b>	<b><u>4. LEVEL OF EDUCATION</u></b>		
412110	<i>Ekonomski tehničar</i>	<i>economy technician</i>	1451	1049
419006	<i>Maturant gimnazije</i>	<i>gymnasium graduated</i>	1258	851
311552	<i>Strojarski tehničar</i>	<i>machine technician</i>	768	252
323106	<i>Medicinska sestra</i>	<i>Nurse</i>	417	327
413303	<i>Tehničar cestovnog prometa</i>	<i>Road traffic tehnician</i>	410	82
321212	<i>Poljoprivredni tehničar</i>	<i>agriculture technician</i>	338	208
311320	<i>Elektrotehničar</i>	<i>electrotechnician</i>	297	93
341403	<i>Turistički animator</i>	<i>Tourist animator</i>	287	170

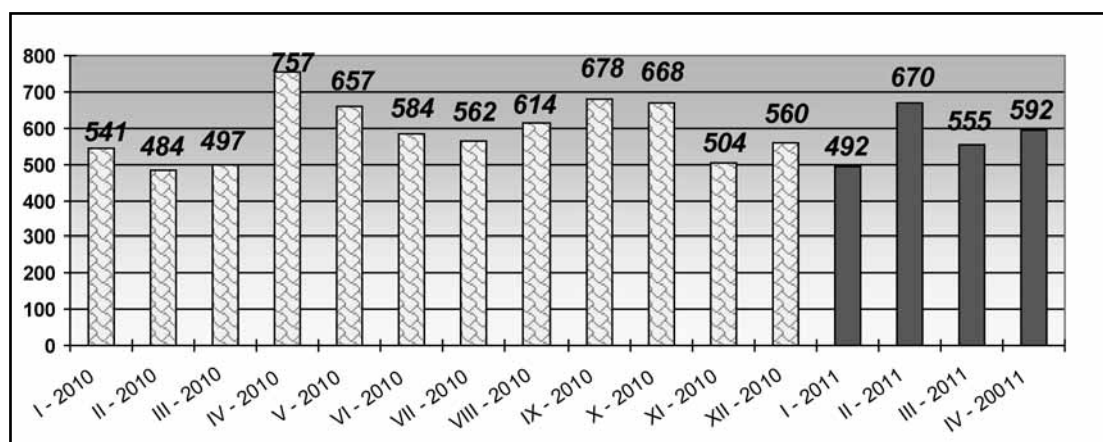
311214	Građevinski tehničar	civil engineering technician	155	66
419001	Upravni službenik	Managerial officer	153	133
311213	Građevinski tehničar visokogradnje	civil engineering technician	148	73
419005	Administrativni službenik	Administrative officer	111	88
311407	Tehničar elektroničar za računare	electronic technician for computers	110	14
341501	Komercijalist	comercialist	102	65
311922	Grafički tehničar	Graphic technician	62	19
322502	Zubotehničar	Dental technician	53	34
322501	Stomatološka sestra	Stomatology nurse	17	16
	<b><u>61. i 62. STUPANJ OBRAZOVANJA</u></b>	<b>61. &amp; 62. LEVEL OF EDUCATION</b>		
412109	Ekonomski službenik	Economist	204	129
233201	Učitelj predškolske djece	Preschool teacher	105	101
242901	Pravni savjetnik	lawyer	97	59
233101	Razredni učitelj	Class teacher	96	91
213122	Informatičar	Informatician	29	10
346006	Socijalni radnik	social worker	27	24
233105	Nastavnik povijesti	history teacher	25	21
233103	Nastavnik maternjeg jezika	bosnian language teacher	25	25
222908	Inženjer medicinske radiologije		19	13
223004	Fizioterapeut	physical therapist	16	12
233111	Nastavnik matematike	teacher of mathematic	6	4
233108	Nastavnik likovne kulture	art teacher	5	3
233106	Nastavnik zemljopisa	geography teacher	2	2
	<b><u>71., 72. i 8. STUPANJ OBRAZOVANJA</u></b>	<b>71., 72. &amp; 8. LEVEL OF EDUCATION</b>		
242912	Pravnik	Lawyer	309	203
244123	Ekonomist	Economist	200	134
221315	Inženjer agronom	Agronomy engineer	109	69
244101	Ekonomist za financije	Financial economist	81	61
232105	Profesor engleskog jezika	english language professor	79	65
232102	Profesor hrvatskog jezika	Croatian language professor	69	63
235105	Pedagog	Pedagogue	58	53
232101	Profesor bosanskog jezika	bosnian language professor	33	30
213121	Inženjer računarstva	Computer engineer	27	8
232106	Profesor njemačkog jezika	german language professor	24	21
244304	Politolog	Politologist	24	21
232119	Profesor pedagogije	Pedagogy professor	16	13
222210	Doktor stomatologije	Stomatologist	5	2
245204	Kipar	sculptor	3	0
235107	Socijalni pedagog	Social pedagogue	2	2

TABELA 12. – TABLE 12.

**PREGLED BROJA UKUPNO BRISANIH OSOBA SA EVIDENCIJE  
U MJESECU TRAVNJU 2011. - PO STUPNJU STRUČNOG OBRAZOVANJA -**

**REVIEW OF A TOTAL NUMBER OF ERASED PERSONS FROM THE REGISTER IN  
APRIL 2011. - BY THE LEVEL OF EDUCATION -**

PODRUŽNICA BRANCH OFFICE	UKUPNO	STUPANJ STRUČNOG OBRAZOVANJA										
	TOTAL	LEVEL OF EDUCATION										
	ŽENA WOMEN	1	2	3	4	5	61	62	71	72	8	
ČAPLJINA	46	3	0	25	8	2	1	1	6	0	0	
	18	0	0	9	5	0	1	0	3	0	0	
ČITLUK	54	3	2	18	26	0	1	0	4	0	0	
	31	2	2	10	13	0	1	0	3	0	0	
JABLANICA	17	1	0	4	8	1	0	0	3	0	0	
	10	0	0	6	2	0	0	0	2	0	0	
KONJIC	65	12	1	22	23	1	5	0	1	0	0	
	25	1	0	7	14	0	3	0	0	0	0	
MOSTAR	293	32	1	110	94	4	16	1	33	2	0	
	160	19	0	51	55	0	11	1	22	1	0	
NEUM	7	0	0	5	1	0	1	0	0	0	0	
	4	0	0	3	0	0	1	0	0	0	0	
PROZOR - RAMA	24	6	0	7	9	0	1	0	1	0	0	
	10	1	0	3	6	0	0	0	0	0	0	
RAVNO	0	0	0	0	0	0	0	0	0	0	0	
	0	0	0	0	0	0	0	0	0	0	0	
STOLAC	86	35	0	27	20	0	1	0	3	0	0	
	57	21	0	18	14	0	1	0	3	0	0	
UKUPNO	592	92	4	218	189	8	26	2	51	2	0	
TOTAL	315	44	2	107	109	0	18	1	33	1	0	



**GRAFIKON – 4**  
**BROJ BRISANIH RADNIKA SA EVIDENCIJE PO MJESECIMA**  
**CHART – 4**  
**THE NUMBER OF ERASED WORKERS FROM THE REGISTER BY MONTHS**

TABELA 13. – TABLE 13.

**PREGLED BROJA BRISANIH OSOBA S EVIDENCIJE  
U MJESECU TRAVNJU 2011. GODINE  
PO RAZLOZIMA PRESTANKA VOĐENJA EVIDENCIJE  
REVIEW OF A NUMBER OF ERASED PERSONS IN APRIL 2011.  
BY REASONS OF ERASING FROM THE REGISTER**

PODRUŽNICA BRANCH OFFICE	Ukupno Total	Žena Women	PO RAZLOZIMA PRESTANKA REASON OF ERASING																	
			1	2	3	4	5	6	7	8	9	10	11	12	13	14	15	16	17	18
			ČAPLJINA	46	18	20	0	0	0	0	4	0	0	0	0	0	16	1	0	0
ČITLUK	54	31	41	0	0	0	0	0	0	0	0	0	0	7	0	0	0	1	5	0
JABLANICA	17	10	13	0	1	0	0	0	0	0	0	0	0	2	0	0	0	1	0	0
KONJIC	65	25	51	0	2	0	0	5	0	0	0	0	0	4	0	0	1	1	1	0
MOSTAR	293	160	171	0	1	0	1	11	0	3	0	0	0	92	0	0	2	10	0	2
NEUM	7	4	4	0	1	0	0	0	0	0	0	0	0	0	0	0	0	2	0	0
PROZOR -RAMA	24	10	18	0	1	0	0	1	1	0	0	0	0	2	0	0	0	0	0	1
RAVNO	0	0	0	0	0	0	0	0	0	0	0	0	0	0	0	0	0	0	0	0
STOLAC	86	57	57	0	0	0	0	7	0	1	1	0	0	17	2	0	0	1	0	0
<b>UKUPNO TOTAL</b>	<b>592</b>	<b>315</b>	<b>375</b>	<b>0</b>	<b>6</b>	<b>0</b>	<b>1</b>	<b>28</b>	<b>1</b>	<b>4</b>	<b>1</b>	<b>0</b>	<b>0</b>	<b>140</b>	<b>3</b>	<b>0</b>	<b>3</b>	<b>18</b>	<b>9</b>	<b>3</b>

**LEGENDA – LEGEND:**

Šifra	Naziv
1	Zasnivanje radnog odnosa
2	Registrira gospodarsko društvo ili drugu pravnu osobu odnosno ostvari dividendu temeljem udjela u gospodarskom društvu ili drugoj pravnoj osobi u visini određeno u članku 3. Stavak 2. Zakona
3	Registrira obrt ili ostvari prihod po bilo kojem osnovu u visini određenoj u članku 3. Stavak 2. Zakona
4	Bavljenje poljoprivrednom djelatnošću - upis u registar poljoprivrednih proizvođača
5	Zatečen na radu bez ugovora o radu ili pisane izjave poslodavca odnosno rješenja o zasnivanju radnog odnosa ili o postavljanju
6	Ispunjavanje uvjeta za mirovinu prema propisima o mirovinsko-invalidskom osiguranju
7	Trajna nesposobnost za rad
8	Navršениh 65 godina života
9	Izdržavanje kazne zatvora, mjere sigurnosti, zaštitne ili odgojne mjere u trajanju dužem od šest mjeseci
10	Odbijeno se uključiti u obrazovanje na istom stupnju stručne spreme koji je organizirala i snosi troškove služba za zapošljavanje radi povećanja mogućnosti zapošljavanja ili ako bez opravdanog razloga prekinuto, odnosno ne završeno obrazovanje
11	Odbijen odgovarajući posao
12	Ne javljanje službi za zapošljavanje u dva uzastopna roka, bez obavještanja službe o opravdanim razlozima nejavljanja
13	Ne ispunjavanje uvjeta o aktivnom traženju posla
14	Primanje novčane naknade u skladu sa člankom 30. A zakona o izmjenama i dopunama zakona o posredovanju u zapošljavanju i socijalnoj sigurnosti neuposlenih osoba
15	Stjecanje statusa redovnog učenika ili studenta
16	Preseljenje na područje druge općine / države
17	Odvajanje sa evidencije
18	Smrt
19	Prelazak kod drugoga savjetodavca

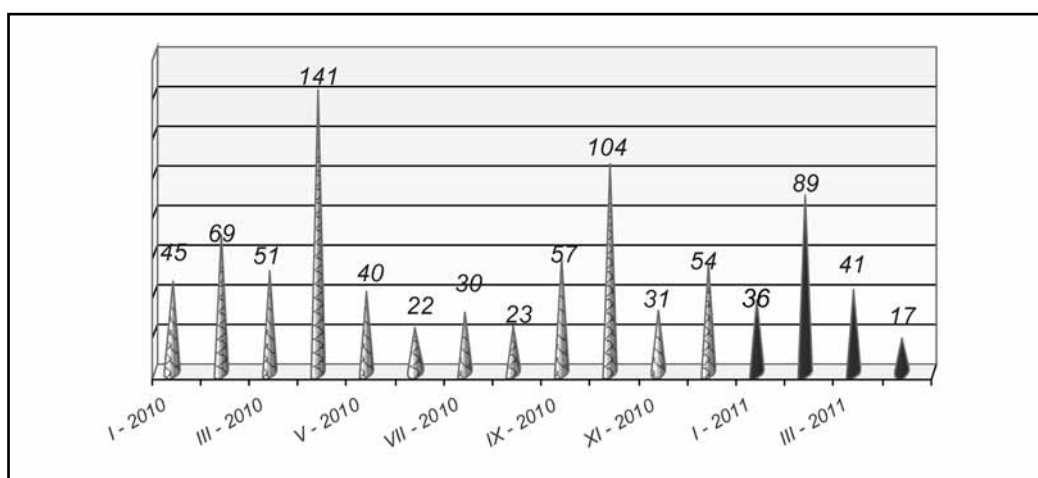


TABELA 14. – TABLE 14.

**PREGLED SLOBODNIH RADNIH MJESTA  
U MJESECU TRAVNJU 2011. GODINE PO STUPNJU STRUČNOG OBRAZOVANJA**

**REVIEW OF A FREE WORK PLACES IN APRIL 2011. BY THE LEVEL OF EDUCATION**

PODRUŽNICA BRANCH OFFICE	Ukupno Total	Od toga na: Out of that:		PO STUPNJU STRUČNOG OBRAZOVANJA LEVEL OF EDUCATION										
		Neodređen Undeterm.	Određeno determined	1	2	3	4	5	6 <sub>1</sub>	6 <sub>2</sub>	7 <sub>1</sub>	7 <sub>2</sub>	8	
ČAPLJINA	3	0	3	0	0	1	0	0	0	0	0	2	0	0
ČITLUK	0	0	0	0	0	0	0	0	0	0	0	0	0	0
JABLANICA	0	0	0	0	0	0	0	0	0	0	0	0	0	0
KONJIC	4	0	4	0	0	0	2	0	1	0	1	0	0	
MOSTAR	7	6	1	0	0	0	0	1	1	0	5	0	0	
NEUM PROZOR -RAMA	3	3	0	0	0	0	0	0	0	0	3	0	0	
RAVNO	0	0	0	0	0	0	0	0	0	0	0	0	0	
STOLAC	0	0	0	0	0	0	0	0	0	0	0	0	0	
<b>UKUPNO TOTAL</b>	<b>17</b>	<b>9</b>	<b>8</b>	<b>0</b>	<b>0</b>	<b>1</b>	<b>2</b>	<b>1</b>	<b>2</b>	<b>0</b>	<b>11</b>	<b>0</b>	<b>0</b>	



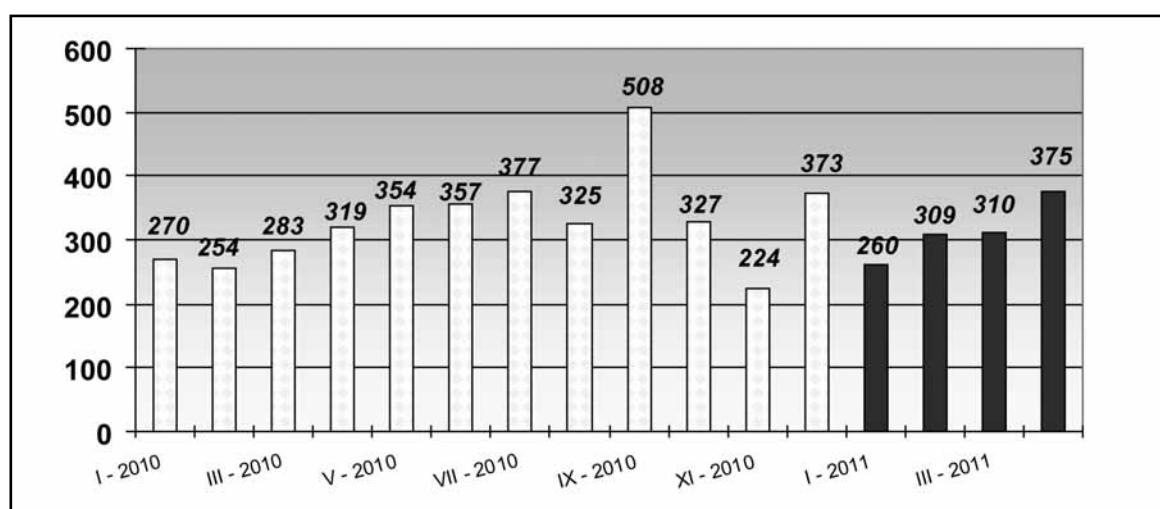
**GRAFIKON – 5**  
**BROJ ISKAZANIH POTREBA ZA RADNICIMA PO MJESECIMA**  
**CHART – 5**  
**THE NUMBER OF REQUIRIES FOR WORKERS BY MONTHS**

TABELA 15. – TABLE 15.

**PREGLED BROJA OSOBA KOJE SU SE ZAPOSLE SA EVIDENCIJE PO STUPNJU  
STRUČNOG OBRAZOVANJA I SPOLU U MJESECU TRAVNJU 2011.**

*REVIEW OF A NUMBER OF EMPLOYED PERSONS FROM THE REGISTER IN APRIL 2011.*

PODRUŽNICA BRANCH OFFICE	Ukupno Total Žena Women	PO STUPNJU STRUČNOG OBRAZOVANJA LEVEL OF EDUCATION									
		1	2	3	4	5	61	62	71	72	8
		ČAPLJINA	20	1	0	6	8	0	0	1	4
	10	0	0	5	4	0	0	0	1	0	0
ČITLUK	41	3	0	17	16	0	1	0	4	0	0
	23	2	0	9	8	0	1	0	3	0	0
JABLANICA	13	1	0	5	4	0	0	0	3	0	0
	7	0	0	3	2	0	0	0	2	0	0
KONJIC	51	10	1	22	15	0	2	0	1	0	0
	13	0	0	6	7	0	0	0	0	0	0
MOSTAR	171	7	1	48	75	3	12	0	25	0	0
	97	4	1	22	46	0	8	0	16	0	0
NEUM	4	0	0	2	1	0	1	0	0	0	0
	2	0	0	1	0	0	1	0	0	0	0
PROZOR -RAMA	18	4	0	6	7	0	0	0	1	0	0
	8	0	0	3	5	0	0	0	0	0	0
RAVNO	0	0	0	0	0	0	0	0	0	0	0
	0	0	0	0	0	0	0	0	0	0	0
STOLAC	57	18	0	20	15	0	1	0	3	0	0
	51	17	0	18	12	0	1	0	3	0	0
<b>UKUPNO TOTAL</b>	<b>375</b>	<b>44</b>	<b>2</b>	<b>126</b>	<b>141</b>	<b>3</b>	<b>17</b>	<b>1</b>	<b>41</b>	<b>0</b>	<b>0</b>
<b>ŽENA WOMEN</b>	<b>211</b>	<b>23</b>	<b>1</b>	<b>67</b>	<b>84</b>	<b>0</b>	<b>11</b>	<b>0</b>	<b>25</b>	<b>0</b>	<b>0</b>



GRAFIKON - 6

**BROJ ZAPOSLENIH OSOBA SA EVIDENCIJE PO MJESECIMA**  
CHART - 6

*THE NUMBER OF EMPLOYED PERSONS FROM THE REGISTER BY MONTHS*

TABELA 16. – TABLE 16.

**PREGLED BROJA ZAPOSLENIH OSOBA SA EVIDENCIJE PO NAJBROJNIJIM  
ZANIMANJIMA U MJESECU TRAVNJU 2011.**

**REVIEW OF A NUMBER OF EMPLOYED PERSONS FROM THE REGISTER BY THE MOST NUMEROUS  
PROFESSIONS IN APRIL 2011.**

<i>Stupanj stručnog obrazovanja</i>	<i>Šifra Code</i>	<i>Naziv zanimanja profession</i>	<i>Svega TOTAL</i>	<i>Žena Women</i>
1	999901	radnik za jednostavne poslove drugdje nerazvrstan / rad...	44	22
		Ukupno za zanimanje:	44	23
2	514111	frizer za žene	1	1
	722211	bravar / bravar	1	0
		Ukupno za zanimanje:	2	1
3	522102	prodavač / prodavač	28	21
	514101	frizer / frizer	12	12
	722211	bravar / bravar	9	0
	743505	krojač trikotažne odjeće / krojač trikotažne odjeće	8	8
	723106	automehaničar / automehaničar	8	0
	832401	vozač teretnog vozila / vozač teretnog vozila	7	0
	512204	kuhar / kuhar	6	5
	743601	šivač tekstila / šivač tekstila	6	6
	724125	elektromehaničar / elektromehaničar	4	1
	723340	mehaničar alatnih mašina / mehaničar alatnih strojeva	3	0
	512303	konobar / konobar	3	1
	815901	hemijski laborant / kemijski laborant	2	2
	611106	vinogradar / vinogradar	2	2
	721306	aviolimar / aviolimar	2	0
	741102	mesar / mesar	2	0
	722307	metalotokar, majstor / kovinotokar, majstor	2	0
	721304	autolimar / autolimar	2	0
	611104	voćar / voćar	1	1
	743303	krojač ženske odjeće, majstor / krojač ženske odjeće, ma...	1	1
	514103	vlasuljar / vlasuljar	1	1
	723366	mehaničar uredskih mašina, majstor / mehaničar uredsk...	1	1
	311107	hemijski tehničar anorganskih sistema / kemijski tehnič...	1	1
	743304	krojač muške odjeće, majstor / krojač muške odjeće, majs...	1	1
	514110	frizer za muškarce	1	1
	743301	krojač / krojač	1	1
	827405	rukovalac mašinama za proizvodnju keksa/rukovatelj stro...	1	1
	713702	elektroinstalater / elektroinstalater	1	0
	722316	pletač metalne užadi / pletač kovinske užadi	1	0
	419006	maturant gimnazije	1	0
	722308	metaloglođač / kovinoglođač	1	0
	711203	pirotehničar / pirotehničar	1	0
	723370	mašinobravar / strojobravar	1	0
	723344	mehaničar mašina za preradu nemetala / mehaničar stroje...	1	0
	713704	električar održavanja / električar održavanja	1	0
	713606	instalater grijanja i klimatizacije	1	0
	713601	instalater vodovoda i kanalizacije	1	0
	724320	mehaničar elektroničar / mehaničar elektroničar	1	0
		Ukupno za zanimanje:	126	67

4	419006	maturant gimnazije	28	18
	311552	mašinski tehničar / strojarski tehničar	15	7
	412108	službenik u knjigovodstvu / službenik u knjigovodstvu	14	12
	412110	ekonomski tehničar	12	10
	341501	komercijalist / komercijalist	5	4
	341403	turistički animator / turistički animator	5	3
	321212	poljoprivredni tehničar / poljoprivredni tehničar	5	4
	413303	tehničar drumskog saobraćaja / tehničar cestovnog prome...	5	0
	323106	medicinska sestra / medicinska sestra	4	1
	311407	tehničar elektroničar za računare / tehničar elektronič...	4	0
	419001	upravni službenik / upravni službenik	4	4
	311418	tehničar elektronike / tehničar elektronike	4	1
	311320	elektrotehničar / elektrotehničar	3	0
	411501	sekretarica / tajnica	2	2
	311915	tekstilni tehničar / tekstilni tehničar	2	2
	311226	geodetski tehničar / geodetski tehničar	2	1
	311211	građevinski tehničar razrađivač projekta / građevinski ...	2	2
	311911	tehničar predenja / tehničar predenja	2	2
	311214	građevinski tehničar / građevinski tehničar	2	2
	311304	elektroenergetski tehničar / elektroenergetski tehničar...	2	1
	322601	fizioterapeut / fizioterapeut	2	1
	512202	glavni kuhar / glavni kuhar	2	1
	311521	tehničar mašinski konstruktor / tehničar strojarski kon...	2	0
	311213	građevinski tehničar visokogradnje / građevinski tehnič...	2	0
	311303	elektrotehničar za distribuciju električne energije / e...	2	0
	413312	saobraćajni tehničar / prometni tehničar	1	1
	414202	referent za poštu / referent za poštu	1	1
	341503	komercijalist unutrašnje trgovine / komercijalist unuta...	1	1
	413403	komercijalni službenik / komercijalni službenik	1	1
	221108	mikrobiolog / mikrobiolog	1	1
	322502	zubotehničar / zubotehničar	1	1
	323103	medicinska sestra za patronažnu zdravstvenu njegu / med...	1	1
	311413	tehničar za telekomunikacije / tehničar za telekomunika...	1	0
	311408	tehničar za telekomunikacijske uređaje i mreže / tehnič...	1	0
	Ukupno za zanimanje:		141	84
5	522102	prodavač / prodavač	1	0
	722307	metalotokar, majstor / kovinotokar, majstor	1	0
	721306	aviolimar / aviolimar	1	0
	Ukupno za zanimanje:		3	0
61	244104	ekonomista menadžmenta / ekonomist menadžmenta	3	2
	412109	ekonomski službenik / ekonomski službenik	3	3
	233101	razredni učitelj / razredni učitelj	2	2
	244123	ekonomista / ekonomist	2	0
	233107	nastavnik muzičke kulture / nastavnik glazbene kulture	1	1
	233201	učitelj predškolske djece / učitelj predškolske djece	1	1
	522102	prodavač / prodavač	1	1
	312203	organizator obrade podataka / organizator obrade podata...	1	1

	412108	službenik u knjigovodstvu / službenik u knjigovodstvu	1	1
	242901	pravni savjetnik / pravni savjetnik	1	0
	244220	kriminalist / kriminalist	1	0
	244103	ekonomista hoteljerstva / ekonomist hoteljerstva	1	0
	Ukupno za zanimanje:		17	11
62	244123	ekonomista / ekonomist	1	0
	Ukupno za zanimanje:		1	0
71	244123	ekonomista / ekonomist	8	6
	232105	profesor engleskog jezika / profesor engleskoga jezika	4	4
	232106	profesor njemačkog jezika / profesor njemačkoga jezika	3	1
	242912	pravnik / pravnik	3	0
	244101	ekonomista za finansije / ekonomist za financije	2	2
	232102	profesor hrvatskog jezika / profesor hrvatskoga jezika	2	2
	214206	građevinski inženjer / građevinski inženjer	2	1
	221319	samostalni istraživač u poljoprivredi / samostalni istr...	2	1
	221303	agronom za voćarstvo / agronom za voćarstvo	1	1
	233101	razredni učitelj / razredni učitelj	1	1
	221315	inženjer agronom / inženjer agronom	1	1
	235105	pedagog / pedagog	1	1
	232101	profesor bosanskog jezika / profesor bosanskoga jezika	1	1
	232105	profesor engleskog jezika / profesor engleskoga jezika	4	4
	232106	profesor njemačkog jezika / profesor njemačkoga jezika	3	1
	242912	pravnik / pravnik	3	0
	244101	ekonomista za finansije / ekonomist za financije	2	2
	232102	profesor hrvatskog jezika / profesor hrvatskoga jezika	2	2
	214206	građevinski inženjer / građevinski inženjer	2	1
	221319	samostalni istraživač u poljoprivredi / samostalni istr...	2	1
	221303	agronom za voćarstvo / agronom za voćarstvo	1	1
	233101	razredni učitelj / razredni učitelj	1	1
	221315	inženjer agronom / inženjer agronom	1	1
	235105	pedagog / pedagog	1	1
	232101	profesor bosanskog jezika / profesor bosanskoga jezika	1	1
	233117	profesor razredne nastave	1	1
	245102	novinar / novinar	1	1
	222210	doktor stomatologije / doktor stomatologije	1	0
	214556	mašinski inženjer / strojarski inženjer	1	0
	232131	profesor fizičke i zdravstvene kulture/profesor tjelesn...	1	0
	244220	kriminalist / kriminalist	1	0
	223004	fizioterapeut	1	0
	244304	politolog / politolog	1	0
	213121	inženjer računarstva / inženjer računalstva	1	0
	Ukupno za zanimanje:		41	25
<b>Ukupno:</b>			<b>375</b>	<b>211</b>

TABELA 17. – TABLE 17.

**PREGLED BROJA ZAPOSLENIH OSOBA SA EVIDENCIJE PO  
DJELATNOSTIMA U MJESECU TRAVNJU 2011. GODINE**

**REVIEW OF A NUMBER OF EMPLOYED PERSONS FROM THE REGISTER BY ACTIVITIES IN APRIL 2011.**

PODRUŽNICA Branch office	Ukupno TOTAL	Žene Women	DJELATNOSTI ACTIVITIES																		
			Neod.	A	B	C	D	E	F	G	H	I	J	K	L	M	N	O	P	Q	00
ČAPLJINA	20	10	12	2	0	0	0	0	0	6	2	0	0	0	2	1	0	1	0	0	6
ČITLUK	41	23	14	0	0	0	12	0	1	10	2	2	0	1	0	2	0	3	0	0	8
JABLANICA	13	7	3	0	0	0	0	0	0	1	0	0	0	0	1	1	0	0	0	0	10
KONJIC	51	13	1	0	0	0	22	1	6	2	3	1	0	1	4	0	0	0	0	0	11
MOSTAR	171	97	44	0	0	0	7	2	7	55	11	9	1	10	1	4	7	6	0	0	51
NEUM	4	2	0	0	0	0	0	0	0	0	0	0	0	0	0	0	0	0	0	0	4
PROZOR -RAMA	18	8	2	1	0	0	3	0	1	0	0	1	0	0	3	0	0	0	0	0	9
RAVNO	0	0	0	0	0	0	0	0	0	0	0	0	0	0	0	0	0	0	0	0	0
STOLAC	57	51	55	0	0	0	1	0	0	0	2	1	0	0	0	2	0	0	0	0	51
<b>UKUPNO TOTAL</b>	<b>375</b>	<b>211</b>	<b>131</b>	<b>3</b>	<b>0</b>	<b>0</b>	<b>45</b>	<b>3</b>	<b>15</b>	<b>74</b>	<b>20</b>	<b>14</b>	<b>1</b>	<b>12</b>	<b>11</b>	<b>10</b>	<b>7</b>	<b>10</b>	<b>0</b>	<b>0</b>	<b>150</b>

**Legenda:**

A - Poljoprivreda, lov i šumarstvo  
 B - Ribarstvo  
 C - Rudarstvo  
 D - Prerađivačka industrija  
 E - Opskrba električnom energijom, plinom i vodom  
 F - Građevinarstvo  
 G - Trgovina  
 H - Ugostiteljstvo  
 I - Prijevoz, skladištenje i veze  
 J - Financijsko posredovanje  
 K - Posredovanje nekretninama, iznajmljivanje i poslovne usluge  
 L - Javna uprava i obrana  
 M - Obrazovanje  
 N - Zdravstvena i socijalna skrb  
 O - Ostale javne javne, društvene, socijalne i osobne uslužne djelatnosti  
 P - Privatna kućanstva sa zaposlenim osobljem  
 Q - Eksteritorijalne organizacije i tijela  
 00 - Neraspoređeno po djelatnostima SKD

**Legend:**

A – Agriculture and forestry  
 B – Fishing  
 C – Mining  
 D – manufacturing industry  
 E – electricity, gas and water supply  
 F – construction  
 G – trade  
 H – catering  
 I – transport, storage and communication  
 J – financial intermediation  
 K – real estate, renting and business service  
 L – public administration and defence  
 M – education  
 N – health and social care  
 O – other public, social services  
 P – privat households with employes  
 Q – exterritorial organisations  
 00 – undisposed by activities

TABELA 18. – TABLE 18.

**PREGLED BROJA PRESTANAKA RADNOG ODNOSA  
U MJESECU TRAVNJU 2011. GODINE  
- PO STUPNJU STRUČNOG OBRAZOVANJA -**

**REVIEW OF A NUMBER OF EMPLOYMENT CESSATION IN APRIL 2011.  
- BY THE LEVEL OF EDUCATION**

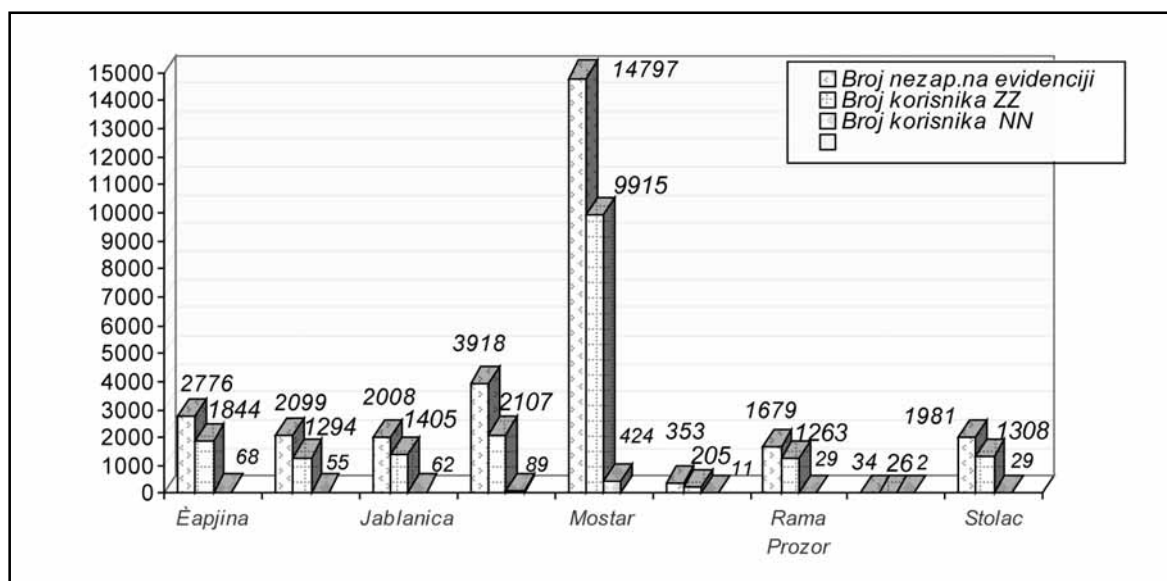
PODRUŽNICA BRANCH OFFICE	Ukupno Total  Žena Women	PO STUPNJU STRUČNOG OBRAZOVANJA LEVEL OF EDUCATION									
		1	2	3	4	5	61	62	71	72	8
		ČAPLJINA	2	0	0	1	1	0	0	0	0
	1	0	0	0	1	0	0	0	0	0	0
ČITLUK	3	0	0	0	1	0	2	0	0	0	0
	1	0	0	0	0	0	1	0	0	0	0
JABLANICA	4	0	0	1	0	0	1	0	2	0	0
	2	0	0	0	0	0	1	0	1	0	0
KONJIC	14	1	0	4	6	0	2	0	1	0	0
	8	1	0	0	4	0	2	0	1	0	0
MOSTAR	29	2	1	8	15	0	1	0	2	0	0
	15	2	0	2	9	0	1	0	1	0	0
NEUM	0	0	0	0	0	0	0	0	0	0	0
	0	0	0	0	0	0	0	0	0	0	0
PROZOR –RAMA	7	3	0	2	2	0	0	0	0	0	0
	5	2	0	1	2	0	0	0	0	0	0
RAVNO	0	0	0	0	0	0	0	0	0	0	0
	0	0	0	0	0	0	0	0	0	0	0
STOLAC	1	1	0	0	0	0	0	0	0	0	0
	1	1	0	0	0	0	0	0	0	0	0
<b>UKUPNO TOTAL</b>	<b>60</b>	<b>7</b>	<b>1</b>	<b>16</b>	<b>25</b>	<b>0</b>	<b>6</b>	<b>0</b>	<b>5</b>	<b>0</b>	<b>0</b>
<b>ŽENA WOMEN</b>	<b>33</b>	<b>6</b>	<b>0</b>	<b>3</b>	<b>16</b>	<b>0</b>	<b>5</b>	<b>0</b>	<b>3</b>	<b>0</b>	<b>0</b>

TABELA 19. – TABLE 19.

**PREGLED BROJA KORISNIKA ZDRAVSTVENE ZAŠTITE I NOVČANE NAKNADE NA EVIDENCIJI ZAVODA NA DAN 30.04.2011. GODINE**

**REVIEW OF A NUMBER OF HEALTH CARE AND PECUNIARY AID USERS IN THE REGISTER ON THE 30.04.2011.**

<b>PODRUŽNICA</b> <b>BRANCH OFFICE</b>	<b>BROJ NEZAPOSLENIH OSOBA NA DAN 30.04.2011.</b> <i>No. of unemployed persons on the 30.04.2011.</i>	<b>BROJ KORISNIKA ZDRAVSTVENE ZAŠTITE</b> <i>NO. OF HEALTH CARE USERS</i>	<b>BROJ KORISNIKA NOVČANE NAKNADE</b> <i>NO. OF PECUNIARY AID USERS</i>
ČAPLJINA	2776	1844	68
ČITLUK	2099	1294	55
JABLANICA	2008	1405	62
KONJIC	3918	2107	89
MOSTAR	14797	9915	424
NEUM	353	205	11
PROZOR-RAMA	1679	1263	29
RAVNO	34	26	2
STOLAC	1981	1308	29
<b>UKUPNO TOTAL</b>	<b>29645</b>	<b>19367</b>	<b>769</b>



**GRAFIKON - 7**  
**BROJ KORISNIKA ZDRAVSTVENE ZAŠTITE I NOVČANE NAKNADE**  
**CHART - 7**

**THE NUMBER OF HEALTH CARE AND PECUNIARY AID USERS**

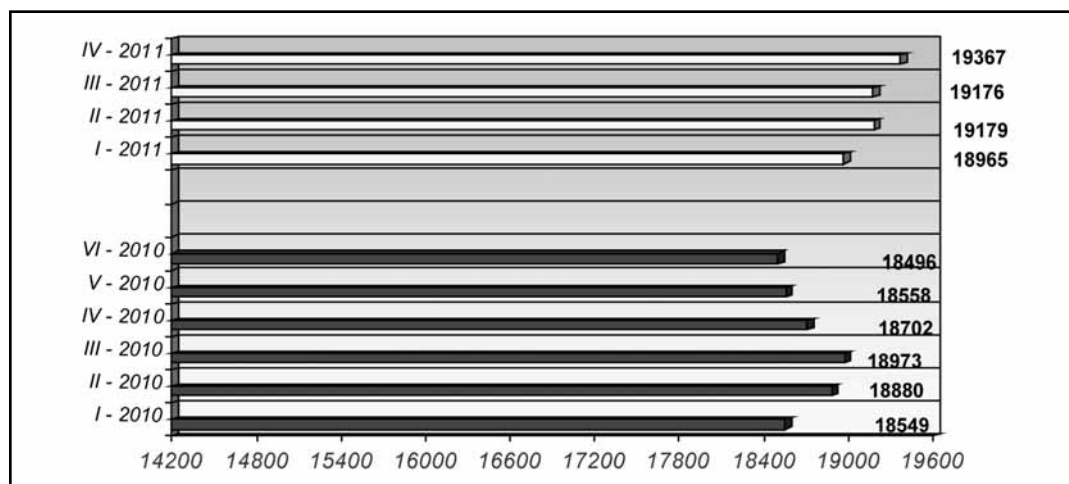


TABELA 20. – TABLE 20.

**PREGLED BROJA KORISNIKA ZDRAVSTVENE ZAŠTITE NA EVIDENCIJI ZAVODA  
NA DAN 30.04. 2011. GODINE PO STUPNJU STRUČNE SPREME**

REVIEW OF A NUMBER OF HEALTH CARE USERS IN THE REGISTER ON THE 30.04.2011.

PODRUŽNICA BRANCH OFFICE	Ukupno Total Žena Women	PO STUPNJU STRUČNOG OBRAZOVANJA LEVEL OF EDUCATION									
		1	2	3	4	5	6	7	8	9	10
		1	2	3	4	5	6	7	8	9	10
ČAPLJINA	1844	326	31	799	524	7	66	9	73	9	0
	971	168	16	375	304	0	52	7	41	8	0
ČITLUK	1294	116	10	603	435	0	44	10	64	12	0
	680	67	5	271	239	0	33	8	47	10	0
JABLANICA	1405	282	41	602	359	11	32	4	69	5	0
	608	152	18	180	200	0	15	1	39	3	0
KONJIC	2107	657	18	768	532	5	29	9	89	0	0
	919	232	6	330	281	0	17	5	48	0	0
MOSTAR	9915	1709	198	3718	2994	83	304	53	788	68	0
	4657	839	105	1258	1615	2	205	31	553	49	0
NEUM	205	28	3	88	64	1	5	2	11	3	0
	94	14	2	40	28	0	4	1	3	2	0
PROZOR -RAMA	1263	412	16	515	234	1	29	8	46	2	0
	630	171	5	245	160	0	21	4	24	0	0
RAVNO	26	5	0	9	8	1	1	0	2	0	0
	9	1	0	3	3	0	1	0	1	0	0
STOLAC	1308	326	11	551	328	7	26	1	52	6	0
	626	189	5	194	175	0	23	1	33	6	0
<b>UKUPNO TOTAL</b>	<b>19367</b>	<b>3861</b>	<b>328</b>	<b>7653</b>	<b>5478</b>	<b>116</b>	<b>536</b>	<b>96</b>	<b>1194</b>	<b>105</b>	<b>0</b>
<b>ŽENA WOMEN</b>	<b>9194</b>	<b>1833</b>	<b>162</b>	<b>2896</b>	<b>3005</b>	<b>2</b>	<b>371</b>	<b>58</b>	<b>789</b>	<b>78</b>	<b>0</b>



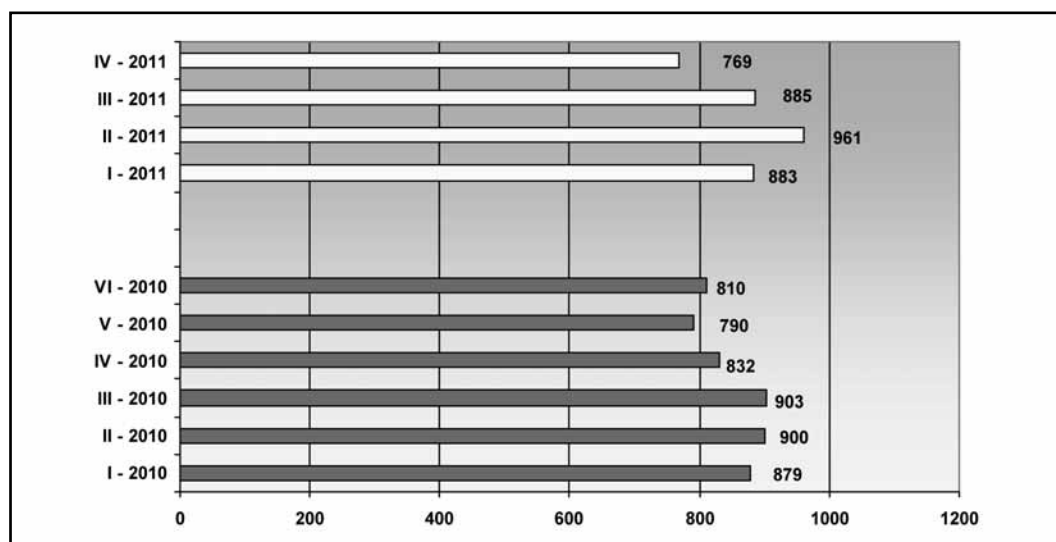
**GRAFIKON - 8**  
**BROJ KORISNIKA ZDRAVSTVENE ZAŠTITE PO MJESECIMA**  
CHART - 8  
THE NUMBER OF HEALTH CARE USERS BY MONTHS

TABELA 21. – TABLE 21.

**PREGLED BROJA KORISNIKA NOVČANE NAKNADE I DRUGIH PRAVA PO OPĆINAMA  
NA DAN 30.04. 2011. GODINE**

**REVIEW OF A NUMBER OF PECUNIARY AID USERS AND OTHER PRIVILEGE BY MUNICIPALITIES  
ON THE 30.04.2011.**

Podružnica Branch office	Ukupno TOTAL Žena Women	KORIŠTENJA PRAVA – USED PRIVILEGES					
		Novčana naknada iz RO	Novčana naknada iz inozemstva	Novčana naknada za razvojane branitelje	Produljena novčana naknada	MIO	Osiguranje u slučaju nesreće na poslu i profesionalno oboljenje
ČAPLJINA	2776	68	0	0	0	2	0
	1443	35	0	0	0	1	0
ČITLUK	2099	55	0	0	0	1	0
	1118	30	0	0	0	0	0
JABLANICA	2008	62	0	0	0	2	0
	971	21	0	0	0	1	0
KONJIC	3918	89	0	0	0	0	0
	1891	26	0	0	0	0	0
MOSTAR	14797	424	0	0	0	2	0
	7783	209	0	0	0	1	0
NEUM	353	11	0	0	0	0	0
	157	6	0	0	0	0	0
PROZOR- RAMA	1679	29	0	0	0	0	0
	869	11	0	0	0	0	0
RAVNO	34	2	0	0	0	0	0
	13	2	0	0	0	0	0
STOLAC	1981	29	0	0	0	0	0
	961	15	0	0	0	0	0
UKUPNO TOTAL	29645	769	0	0	0	7	0
	15206	355	0	0	0	3	0



**GRAFIKON – 9**  
**BROJ KORISNIKA NOVČANE NAKNADE PO MJESECIMA**  
**CHART – 9**  
**THE NUMBER OF PECUNIARY AID USERS BY MONTHS**

TABELA 22. – TABLE 22.

**PREGLED BROJA RAZVOJAČENIH BRANITELJA, ČLANOVA OBITELJI  
POGINULIH I NESTALIH BRANITELJA I DR.  
NA DAN 30.04. 2011. GODINE**

**REVIEW OF A NUMBER OF DEMILITARIZE SOLDIERS, FAMILY MEMBERS OF FALLEN AND MISSING  
SOLDIERS ETC. ON THE 30.04. 2011.**

PODRUŽNICA Branch office	RAZVOJAČENI BRANITELJI	ČLANOVI OBITELJI MEMBERS OF FAMILY		UKUPNO INVALIDA	Od toga: RATNI VOJNI INVALIDI	OSOBE SA FAKTOROM OTEŽANE ZAPOŠLJIVOSTI
	DEMILITARIZE SOLDIERS	Poginulog	Nestalog	TOTAL INVALIDS	OUT OF THAT: MILITARY INVALIDS	AGGRAVATING EMPLOYMENT PERSONS
	TOTAL/WOMEN	Fallen	Missing			
ČAPLJINA	572	6	18	34	18	7
	91	2	10	5	0	2
ČITLUK	547	1	0	7	1	1
	231	0	0	2	0	1
JABLANICA	404	40	65	32	6	2
	38	16	32	11	1	0
KONJIC	1162	50	0	58	47	0
	122	26	0	3	0	0
MOSTAR	2677	422	220	533	152	244
	358	247	140	171	7	99
NEUM	62	0	0	5	0	2
	2	0	0	1	0	1
PROZOR- RAMA	394	8	4	38	20	13
	40	3	2	8	0	8
RAVNO	10	0	0	2	0	1
	2	0	0	0	0	0
STOLAC	478	9	15	19	4	9
	36	5	10	5	0	3
<b>UKUPNO TOTAL</b>	<b>6306</b>	<b>536</b>	<b>322</b>	<b>728</b>	<b>248</b>	<b>279</b>
<b>ŽENA WOMEN</b>	<b>920</b>	<b>299</b>	<b>194</b>	<b>206</b>	<b>8</b>	<b>114</b>

**OBJAŠNJENJE ZNAKOVA I POJMOVA:**

1. **NEZAPOSLENE OSOBE** su osobe bez zaposlenja, sposobna za rad, aktivno traže posao, starosne dobi od 15 do 65 godina evidentirane u službama za zapošljavanje
2. **OSOBE KOJE PRVI PUT TRAŽE ZAPOSLENJE** su nezaposlene osobe evidentirane u službama za zapošljavanje, a koje prije nisu bile u radnom odnosu.
3. **NEZAPOSLENE OSOBE ZBOG PRESTANKA RADA ORGANIZACIJA I POSLODAVACA** su osobe koje su evidentirane u službama za zapošljavanje, a ostale su bez posla zbog prestanka obavljanja djelatnosti poslodavaca.
4. **KORISNICI NOVČANE NAKNADE** su nezaposlene osobe koje su prijavljene na evidenciju nezaposlenih a koje su prema odredbama Zakona ostvarile ovo pravo.
5. **ZAPOSLENIS EVIDENCIJE SLUŽBE ZA ZAPOSŁJAVANJE** su osobe koje su se zaposlile u zemlji i inozemstvu tijekom izvještajnog mjeseca, a bile su u evidenciji nezaposlenih.
6. **BRISANI IZ EVIDENCIJE** su nezaposlene osobe koje se brišu iz evidencije nezaposlenih prema odredbama Zakona
7. **POTREBE ZA RADNICIMA** predstavljaju broj slobodnih radnih mjesta koje poslodavci prijavljuju tijekom izvještajnog mjeseca.

**KVALIFIKACIJSKA STRUKTURA:**

STUPANJ STRUČNOG OBRAZOVANJA I	STUPANJ STRUČNOG OBRAZOVANJA II
1	NKV - Nekvalificirani radnik NSS - Niža stručna sprema
2	PKV - Polukvalificirani radnik
3	KV - Kvalificirani radnik
4	SSS - Srednja stručna sprema
5	VKV - Visoko kvalificirani radnik
61, 62	VŠS - Viša stručna sprema
71,72, 8	VSS - Visoka stručna sprema

**ZNAKOVI:**

- 0 Nema pojave  
 ... Ne raspolaže se podacima  
 \* Napomena ispod teksta  
 () Procjena podatka

**EXPLANATION OF SYMBOLS AND NOTIONS:**

1. **UNEMPLOYED PERSONS** are persons without employment, capable for work, actively seeking for a job, 15 – 60 years of age, registered in the services for employment (Labor services).
2. **PERSONS WHO ARE LOOKING FOR A JOB FOR THE FIRST TIME** are persons registered in the services for employment, and they have not been employed previously.
3. **UNEMPLOYED PERSONS BECAUSE OF WORK SUSPENSION OF ORGANIZATIONS OR EMPLOYERS** are persons registered in the services for employment (Labour services), but who stayed without a job because of employers work suspension.
4. **PECUNIARY AID USERS** are unemployed persons registered in the Register of unemployed who has realized this privilege through legislate regulations.
5. **EMPLOYED FROM THE REGISTER OF SERVICE FOR EMPLOYMENT (LABOUR SERVICE)** are persons employed in our country or abroad during the reported month, who have been in the Register of unemployed.
6. **REQUIRIES FOR WORKERS** present the number of free work places which employers registered during reported month.
7. **REALIZED REGISTRATIONS ABOUT REQUIRIES FOR WORKERS** present employers information about employing during reported month and give information about really realized registered requiries for workers.

**QUALIFICATION STRUCTURE:**

LEVEL OF EDUCATION I	LEVEL OF EDUCATION II
1	NQ - non-qualified worker LSE - lower school education
2	HQ - half-qualified worker
3	QW - qualified worker
4	SSE - secondary school educat.
5	HQW - highly qualified worker
61, 62	HSE - high school education
71,72, 8	FE - faculty education

**SIGNS – SYMBOLS:**

- 0 without occurrence  
 ... unavailable datas  
 \* comment below text  
 () data evaluation