

STATISTIČKI BILTEN
Z A O Ž U J A K 2011.

STATISTICAL BULLETIN
F O R M A R C H 2011.

UVODNE NAPOMENE

- TABELA 1. - Zaposlenost po djelatnostima u Hercegovačko-Neretvanskoj županiji/kantonu.....

- TABELA 2. - Zaposlenost po općinama.....

- TABELA 3. - Pregled stanja i fluktuacije nezaposlenih osoba tijekom mjeseca ožujka 2011. godine
GRAFIKON-1

- TABELA 4. - Pregled broja novoprijavljenih osoba na evidenciji u mjesecu ožujku 2011 . godine - po stupnju stručnog obrazovanja
GRAFIKON-2

- TABELA 5. - Pregled broja nezaposlenih osoba na evidenciji na dan 31.03. 2011. godine - po stupnju stručnog obrazovanja i spolu.....

- TABELA 6. - Nezaposlene osobe na evidenciji na dan 31.03. 2011. godine - po stupnju stručnog obrazovanja
GRAFIKON - 3

- TABELA 7. - Pregled broja nezaposlenih osoba na evidenciji na dan 31.03. 2011. godine - nezaposlene osobe bez radnog iskustva po stupnju stručnog obrazovanja

- TABELA 8. - Pregled broja nezaposlenih osoba na evidenciji po najbrojnijim zanimanjima na dan 31.03. 2011. godine

PREFACE NOTE

- Table 1. – Employment by activities (Herzegovina-Neretva Canton)
- Table 2. – Employment by municipalities
- Table 3. – Review of the condition and fluctuation
of unemployed during March 2011.
CHART – 1
- Table 4. – Review of a number of newly-registered persons
in the Register in March 2011. – by the level of education
CHART – 2
- Table 5. – Review of a number of unemployed in the Register
on the 31.03.2011. – by the level of education and gender
- Table 6. – Unemployed persons in the Register on the 31.03.2011.
– by the level of education
CHART – 3
- Table 7. – Review of the unemployed persons in the Register on the
31.03.2011. – unemployed persons without a work
experience by the level of education
- Table 8. – Review of a number of unemployed persons in the
Register by the most numerous professions on the 31.03.2011.

- TABELA 9. - Pregled broja ukupno brisanih osoba sa evidencije u mjesecu ožujku 2011. godine - po stupnju stručnog obrazovanja
GRAFIKON – 4

- TABELA 10. - Pregled broja potreba za radnicima u mjesecu ožujku 2011. godine - po stupnju stručnog obrazovanja
GRAFIKON- 5.....

- TABELA 11. - Pregled broja zaposlenih osoba sa evidencije u mjesecu ožujku 2011. godine - po stupnju stručnog obrazovanja
GRAFIKON- 6.....

- TABELA 12. - Pregled broja prestanaka radnog odnosa u mjesecu ožujku 2011. godine - po stupnju stručnog obrazovanja

- TABELA 13. - Pregled broja korisnika zdravstvene zaštite i novčane naknade na evidenciji na dan 31.03. 2011.godine
GRAFIKON – 7.....

- TABELA 14. - Pregled broja korisnika zdravstvene zaštite na evidenciji na dan 31.03. 2011. godine - po stupnju stručnog obrazovanja
GRAFIKON – 8.....

- TABELA 15. - Pregled broja korisnika novčane naknade na evidenciji na dan 31.03. 2011. godine - po stupnju stručnog obrazovanja
GRAFIKON – 9.....

- TABELA 16. - Pregled broja razvojačenih branitelja ,članova obitelji poginulih ili nestalih branitelja i dr. na dan 31.03. 2011. godine.....

- Table 9. - Review of a total number of erased persons from the Register in March 2011. – by the level of education
CHART – 4

- Table 10. – Review of a number of requiries for workers in March 2011. – by the level of education
CHART – 5

- Table 11. – Review of a number of employed persons from the Register in March 2011. – by the level of education
CHART – 6

- Table 12. – Review of a number of employment cessation in March 2011. – by the level of education

- Table 13. – Review of a number of health care and pecuniary aid users in the Register on the 31.03. 2011.
CHART – 7

- Table 14. – Review of a number of health care users in the Register on the 31.03. 2011. – by the level of education
CHART – 8

- Table 15. – Review of a number of pecuniary aid users in the Register on the 31.03. 2011. – by the level of education
CHART – 9

- Table 16. – Review of a number of demilitarize soldiers, family members of fallen and missing soldiers etc. on the 31.03. 2011.

NEZAPOSLENOST I ZAPOSŁJAVANJE U OŽUJKU 2011. GODINE

Koncem ožujka 2011. godine na evidenciji Službe za zapošljavanje Hercegovačko-Neretvanske županije/kantona bilo je evidentirano 29.767 nezaposlenih osoba, što je u usporedbi sa prosječnom nezaposlenošću u 2010. godine više za 0,2 % , a u odnosu na prošli mjesec manje za 0,1 %.

Gledano po općinama najveći broj registriranih nezaposlenih osoba nalazi se u općini Mostar (14.847 ili 50,0 %), zatim u općini Konjic (3.916 ili 13,2 %), slijedi Čapljina (2.778 ili 9,3 %), Čitluk (2.116 ili 7,1 %), Stolac (2.056 ili 6,9 %), Jablanica (1.991 ili 6,7 %) , Prozor – Rama (1.675 ili 5,6 %), Neum (355 ili 1,2 %) i općina Ravno sa 33 nezaposlenom osobom na evidenciji .

U kvalifikacijskoj strukturi nezaposlenih osoba najveći broj čine osobe u trećem stupnju stručnog obrazovanja 11.345 , što predstavlja udio od 38,1 % , zatim slijedi četvrti stupanj sa 8.338 osoba ili 28,0 % , prvi stupanj 6.840 ili 23,0 % , stupanj 71 1.559 ili 5,2 % , stupanj 61 753 ili 2,5 % , drugi stupanj 514 ili 1,8 % , peti stupanj 155 ili 0,5 % , stupanj 72 sa 133 osobe ili 0,5% i stupanj 62 sa 130 osoba ili 0,5%

Od ukupnog broja osoba koje traže zaposlenje koncem ožujka 2011. godine bilo je 15.282 žena, što čini 51,3 % .

Nezaposlenih osoba koji traže prvo zaposlenje je bilo 12.845 , što od ukupnog broja predstavlja 43,2 % . Broj žena koje prvi put traže zaposlenje iznosi 6.898 ili 23,2 % od ukupnog broja nezaposlenih osoba .

Najviše nezaposlenih osoba na dan 31.03. 2011. godine po pojedinim stupnjevima stručnog obrazovanja ima u sljedećim zanimanjima :

1 i 2 STUPANJ STRUČNOG OBRAZOVANJA :

• radnici bez zanimanja	6.802
• daktilograf	93
• pomoćni kuhar	39
• pomoćni građevinski radnik	36
• pomoćni bojadar	19
• pomoćni zidar	17
• konfekcijski šivač	15
• pomoćni tesar	13
• itd.	

3 i 5 STUPANJ STRUČNOG OBRAZOVANJA :

• prodavač	2.100
• automehaničar	855
• bravar	828
• frizer za žene	635
• konobar	600
• kovinotokar	491
• kuhar	490
• vozač	449
• itd.	

UNEMPLOYMENT AND EMPLOYMENT IN MARCH 2011.

At the end of March 2011. there were 29.767 unemployed persons in the Register of Service for employment (Labour Service) at H-N Canton. In comparison with the average unemployment in 2010. the number of unemployed has grown for 0,2 % , and in comparison with last month is less for 0,1%.

Mostar municipality has the biggest number of registered unemployed persons (14.847 or 50 %), after that Konjic municipality (3.916 or 13,2 %), followed by Čapljina (2.778 or 9,3 %), Ćitluk (2.116 or 7,1 %), Stolac (2.056 or 6,9 %), Jablanica (1.991 or 6,7 %), Prozor - Rama (1.675 or 5,6 %), Neum (355 or 1,2 %) and municipality Ravno with 33 unemployed persons in the Register.

In the qualification structure of unemployed persons the biggest number makes **3. level of education** 11.345, what presents a portion of 38,1 %, followed by **4. level of education** with 8.338 persons or 28 %, **1. level of education** with 6.840 or 23 %, **71. level of education** with 1.559 or 5,2 %, **61. level of education** with 753 or 2,5 %, **2. level of education** with 514 or 1,8%, **5. level of education** with 155 or 0,5 %, **72. level of education** with 133 or 0,5 % and **62. level of education** with 130 or 0,5 %.

At the end of March 2011., there were 15.282 women what makes 51,3 % out of total number of persons were looking for a job.

There were 12.845 persons who were looking for a job for a first time, what makes 43,2 % out of total number. The number of women who were looking for job for the first time, was 6.898 or 23,2 % from the total number of unemployed persons.

The biggest number of the persons without employment, by the single levels of education, on the 31.03.2011. was in next professions :

1. & 2. LEVEL OF EDUCATION :

• workers without profession	6.802
• typist	93
• cook assistant	39
• construction worker assistant	36
• dyer assistant	19
• mason assistant	17
• garment sewer	15
• carpenter assistant	13
• etc.	

3. & 5. LEVEL OF EDUCATION :

• salesman	2.100
• car mechanic	855
• locksmith	828
• ladies hairdresser	635
• waiter	600
• lathe operator	491
• cook	490
• driver	449
• etc.	

4 STUPANJ STRUČNOG OBRAZOVANJA :

• ekonomski tehničar	1.473
• maturant gimnazije	1.220
• strojarski tehničar	801
• medicinski tehničar	408
• tehničar za cestovni promet	380
• poljoprivredni tehničar	344
• elektrotehničar-energetičar	294
• turistički tehničar	287
• itd.		

61 i 62 STUPANJ STRUČNOG OBRAZOVANJA :

• ekonomist	205
• pravnik	89
• nastavnik predškolskog odgoja	86
• nastavnik razredne nastave	78
• nastavnik biologije i kemije	53
• socijalni radnik	23
• matematičar - informatičar	22
• itd.		

71, 72 i 8 STUPANJ STRUČNOG OBRAZOVANJA :

• diplomirani pravnik	310
• diplomirani ekonomist	231
• diplomirani inženjer poljoprivrede	121
• profesor engleskog jezika	86
• dipl.ekonomist finan.-račun. smjer	70
• diplomirani pedagog	68
• diplomirani novinar	61
• profesor hrvatskog jezika i književnosti	57
• diplomirani inženjer strojarstva	42
• dipl. inženjer za računare	31
• dipl. inženjer voćarstva i vinogradarstva	31
• profesor njemačkog jezika	29
• diplomirani kriminalist	29
• profesor hrvatskog jezika	25
• diplomirani povjesničar profesor	24
• profesor bosanskog jezika	18
• profesor pedagogije i psihologije	16
• diplomirani građevinski inženjer	16
• diplomirani politolog	12
• diplomirani sociolog	12
• itd.		

4. LEVEL OF EDUCATION :

• economy technician	1.473
• gymnasium graduate	1.220
• machine technician	801
• medicine technician	408
• roadtraffic technician	380
• agronomy technician	344
• electro-technician	294
• tourist technician	287
• etc.		

61. & 62. LEVEL OF EDUCATION :

• economist	205
• lawyer	89
• pre-school teacher	86
• class teacher	78
• teacher of biology and chemistry	53
• social worker	23
• mathematician in informatics	22
• etc.		

71., 72. & 8. LEVEL OF EDUCATION :

• graduated lawyer	310
• graduated economist	231
• graduated agriculture engineer	121
• english language professor	86
• graduated economist (financial)	70
• graduated pedagogist	68
• graduated journalist	61
• professor of croatian lang. and literature	57
• graduated mechanical engineer	42
• graduated computer engineer	31
• graduated horticulture engineer	31
• professor of german language	29
• police inspector	29
• professor of croatian language	25
• graduated professor of history	24
• professor of bosnian language	18
• professor of pedagogy and psychology	16
• civil engineer	16
• graduated politologist	12
• graduated sociologist	11
• etc.		

U ovom mjesecu došlo je do migracije podataka u novi program LMIS+ i uvedeni su u uporabu novi stupnjevi stručnog obrazovanja , te je s toga u ovom mjesecu evidentirano 2941 novoprijavljenih osoba . Istodobno je zbog zaposlenja brisano 310 osoba , a po raznim drugim osnovama (promjena stupnja stručnog obrazovanja, neredovito javljanje , stjecanje uvjeta za mirovinu , preseljenje , uključenje u redovito školovanje , smrt , itd.) brisano je sa evidencije još 2642 osobe .

Od ukupnog broja novoprijavljenih osoba njih 55 su se javili na evidenciju zbog prestanka radnog odnosa .

Koncem ožujka zdravstvenu zaštitu putem Službe za zapošljavanje koristilo je 19.176 nezaposlenih osoba ili 64,4 % .To znači da na svakih pet osoba evidentiranih kod Službe za zapošljavanje tri su istodobno i korisnici zdravstvene zaštite .

Promatrano po općinama najveći udio korisnika zdravstvene zaštite u ukupnom broju nezaposlenih ima Ravno 75,7 % , Prozor – Rama 75,5 % , Jablanica 70,0 % , Mostar 66,8 % , Stolac 65,1 % , Čapljina 59,8 % , Čitluk 59,6 % , Neum 58,6 % i Konjic 53,9 % ,.

Koncem mjeseca ožujka evidentirano je i 885 korisnika novčane naknade što je u odnosu na prošli mjesec manje za 7,1 % .Od ukupnog broja 55,5 % korisnika novčane naknade otpada na Mostar, na Konjic 12,0 % , na Čapljinu 7,9 % , na Čitluk 7,5 % , na Jablanicu 6,9 % , itd.

Na evidenciji je bilo ukupno 6.359 razvojačenih branitelja (svaki peti na evidenciji) , kao i 863 člana obitelji poginulih i nestalih branitelja. Broj razvojačenih branitelja se povećao u odnosu na prošli mjesec za 0,5 % .

U ukupnom broju nezaposlenih osoba koncem ožujka nalazi se i 254 ratnih vojnih invalida, 15 invalida-civilnih žrtava rata kao i 476 ostalih invalida .

U ovom mjesecu pet osoba sa evidencije nezaposlenih je steklo pravo na dokup staža do tri godine za odlazak u mirovinu .

U ožujku su poduzeća putem Službe za zapošljavanje iskazala potrebu za 41 djelatnikom. Tijekom ovog mjeseca 310 osoba sa evidencije nezaposlenih je zasnovalo radni odnos .

Uz prethodnu suglasnost Federalnog zavoda za zapošljavanje tijekom izvještajnog mjeseca izdano je 11 radnih dozvola strancima .

Prema podacima Federalnog zavoda za statistiku , dobivenih od organizacija – poslodavaca , u siječnju 2011.godine u Hercegovačko – Neretvanskoj županiji / kantonu bilo je zaposleno 44.174 radnika .

U privredi je radilo 25.296 djelatnika ili 57,3 % , a u neprivredi 18.878 ili 42,7 % .

Broj zaposlenih u siječnju 2011. u odnosu na prosjek 2010. godine veći je za 130 radnika ili za 0,3 % , a u odnosu na prosinac 2010. godine veći je za 1.437 radnika ili za 3,4 % .

In this month data migration into the new programme LMIS+ take a part and new levels of education are introduced, so in the observed month there were 2941 newly-registered persons evidenced. At the same time because of employment 310 persons were erased, also by other different reasons (irregular advising, gaining a conditions for pension, removal, death, etc.) 2642 persons were erased from the Register.

Out of a total number of newly reported 55 persons reported themselves because of work ceasing.

At the end of March through the Service for employment (Labour Service), health care was using 19.176 unemployed persons or 64,4 %. That means, that on five persons registered at the Service, three of them are at the same time users of health care .

Observed by municipality the biggest portion of health care users in a total number of unemployed has Ravno 75,7 % , followed by Prozor-Rama 75,5 % , Jablanica 70 % , Mostar 66,8 % , Stolac 65,1 % , Čapljina 59,8 % , Čitluk 59,6 % , Neum 58,6 % and Konjic 53,9 % .

At the end of March 885 users of pecuniary aid were evidenced and in comparison with last month is less for 7,1 %. Out of a total number 55,5 % of users of pecuniary aid belong to Mostar, 12 % to Konjic, 7,9 % to Čapljina , 7,5 % to Čitluk and 6,9 % to Jablanica.

Total number of the demilitarize soldiers in the Register was 6.359 (every fourth in the Register), as well as 863 family members of fallen and missing soldiers (defenders). The number of demilitarize soldiers has grown in comparison with last month for 0,5 % .

In a total number of unemployed persons at the end of March there were 254 disabled war veterans, 15 invalids – civil casualties of war and 476 other invalids .

During this month none person from the Register did not made additional payment to the three years of pension contribution .

In March companies (firms) shown need for 41 workers. During this month 310 persons from the Register were employed .

Following agreement with Federal Labour service during reported month 11 work permits were issued to the foreigners .

Following the datas of the Federal Institute for statistics, obtained from organizations–employers, in January 2011., 44.174 workers were employed in H-N canton .

25.296 workers or 57,3 % worked in the economy, and 18.878 or 42,7 % worked in the non-economy .

The number of employed in January 2011. in a comparison with an average in 2010. has grown for the 130 workers or 0,3 %, and in comparison with December 2010. has grown for the 1437 workers or 3,4 % .

ZAPOSLENOST
po djelatnostima u Hercegovачko – Neretvanskom kantonu / županiju *

EMPLOYMENT by activities at the Herzegovina – Neretva Canton

DJELATNOST – ACTIVITY	BROJ ZAPOSLENIH – NO. OF EMPLOYED				
	Prosjek 2010. Average 2010.	XII 2010.	I 2011.	INDEKS – INDEKS	
				I 2011.	I 2011.
				Pros.-aver. 2010.	XII 2010.
UKUPNO HNŽ/K – TOTAL HN CANTON	44.044	42.737	44.174	100,3	103,4
<i>A – Poljoprivreda , lov i šumarstvo Agriculture and forestry</i>	772	771	685	88,7	88,8
<i>B – Ribarstvo – Fishing</i>	96	91	97	101,0	106,6
<i>C – Rudarstvo – Mining</i>	147	137	157	106,8	114,6
<i>D – Prerađivačka industrija – Manufacturing</i>	6.250	5.806	5.939	95,0	102,3
<i>E – Opskrba električnom energijom, plinom i vodom Electricity , gas and water supply</i>	2.382	2.382	2.414	101,3	101,3
<i>F – Građevinarstvo – Construction</i>	2.411	2.350	2.464	102,2	104,9
<i>G – Trgovina – Trade</i>	7.897	7.303	8.209	104,0	112,4
<i>H – Ugostiteljstvo – Catering</i>	2.108	2.036	2.057	97,6	101,0
<i>I – Prijevoz, skladištenje i komunikacije Transport , storage and communication</i>	3.354	3.070	3.274	97,6	106,6
<i>J – Financijsko posredovanje Financial intermediation</i>	1.429	1.431	1.359	95,1	95,0
<i>K – Poslovanje nekretninama, iznajmljivanje i poslovne usluge - Real estate , renting and business services</i>	2.313	2.295	2.533	109,5	110,4
<i>L – Javna uprava i obrana Public administration and defence</i>	4.643	4.725	4.673	100,6	98,9
<i>M – Obrazovanje – Education</i>	4.099	4.209	4.183	102,0	99,4
<i>N – Zdravstvena i socijalna skrb Health and social care</i>	3.358	3.425	3.485	103,8	101,8
<i>O – Ostale javne, društvene, socijalne i osobne uslužne djelatnosti – Other public, social services</i>	2.730	2.662	2.601	95,3	97,7
<i>P – Privatna domaćinstva sa zaposlenim osobama Privat households with employed persons</i>	6	1	1	-	-
<i>00 – Neraspoređeno po djelatnostima SKD</i>	46	43	43	93,5	100,0

TABELA 2. - TABLE 2.

ZAPOSLENOST PO OPĆINAMA ** - EMPLOYMENT BY MUNICIPALITIES

OPĆINA MUNICIPALITY	BROJ ZAPOSLENIH – NO. OF EMPLOYED				
	Prosjek 2010. Average 2010.	XII 2010.	I 2011.	INDEKS – INDEKS	
				I 2011.	I 2011.
				Pros.-Aver. 2010.	XII 2010.
UKUPNO H-N Ž – TOTAL H-N Canton	44.041	42.737	44.174	100,3	103,4
<i>ČAPLJINA</i>	3.328	3.286	3.365	101,1	102,4
<i>ČITLUK</i>	4.272	3.942	4.383	102,6	111,2
<i>JABLANICA</i>	1.928	1.886	1.624	84,2	86,1
<i>KONJIC</i>	4.150	4.157	4.174	100,6	100,4
<i>MOSTAR</i>	27.080	26.256	27.276	100,7	103,4
<i>NEUM</i>	961	919	955	99,4	103,9
<i>PROZOR-RAMA</i>	1.360	1.373	1.409	103,6	102,6
<i>RAVNO</i>	54	47	58	107,4	123,4
<i>STOLAC</i>	908	871	930	102,4	106,8

* Statistički podaci o privrednim i drugim kretanjima u Federaciji BiH po

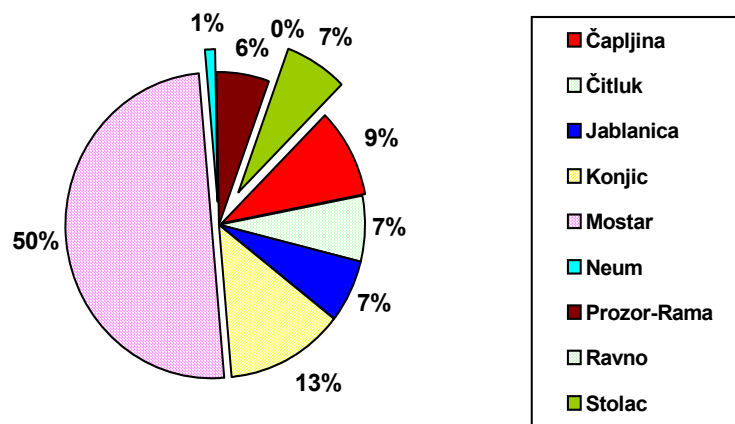
** županijama/kantonima Federalnog Zavoda za statistiku, za ožujak 2011.

(Statistic datas from the Federal Institute for statistics about economy and other movements in F BiH by Cantons, March 2011.)

**PREGLED STANJA I FLUKTUACIJE NEZAPOSLENIH OSOBA TOKOM
MJESECA OŽUJKA 2011. GODINE**

REVIEW OF THE STATE AND FLUCTUATION OF UNEMPLOYED PERSONS DURING MARCH 2011.

PODRUŽNICA BRANCH OFFICE	Prosječan broj nezaposlenih u 2010. Average number of unemployed in 2010.	OŽUJAK 2011. GODINE – MARCH 2011.					INDEKS - INDEX	
		Stanje State on 28.02. 2011.	broj novoprijavljenih no. of newly – reported	brisani zbog Zaposlenja erased because employment	brisani ostali razlozi erased – otehr reasons	Stanje State 31.03. 2011.	7 : 2	7 : 3
1	2	3	4	5	6	7	8	9
ČAPLJINA	2754	2736	383	17	324	2778	100,9	101,5
ČITLUK	2043	2119	323	26	300	2116	103,6	99,9
JABLANICA	1963	1979	52	11	29	1991	97,8	97,0
KONJIC	3932	3905	67	37	19	3916	99,6	100,3
MOSTAR	14726	14880	1420	172	1281	14847	100,8	99,8
NEUM	335	355	71	4	67	355	106,0	100,0
PROZOR-RAMA	1799	1673	42	18	22	1675	93,1	100,1
RAVNO	32	34	4	1	4	33	103,1	97,1
STOLAC	2136	2097	579	24	596	2056	96,3	98,0
UKUPNO-TOTAL	29720	29778	2941	310	2642	29767	100,2	99,9

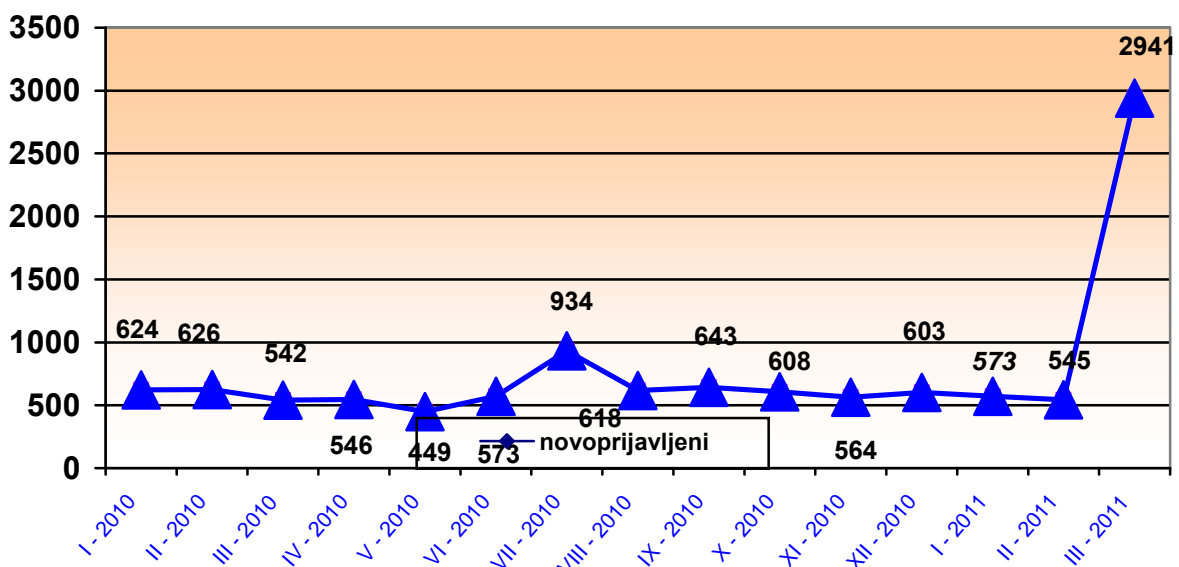


GRAFIKON –1
UČEŠĆE NEZAPOSLENIH OSOBA PO OPĆINAMA NA DAN 31.03. 2011.
CHART – 1
THE PORTION OF UNEMPLOYED PERSONS BY MUNICIPALITIES ON THE 31.03.2011.

PREGLED BROJA NOVOPRIJAVLJENIH OSOBA NA EVIDENCIJI U MJESECU OŽUJKU 2011. GODINE - PO STEPENU STRUČNOG OBRAZOVANJA –

REVIEW OF A NUMBER OF NEWLY – REPORTED PERSONS IN THE REGISTER IN MARCH 2011. - BY THE LEVEL OF EDUCATION -

PODRUŽNICA BRANCH OFFICE	Ukupno TOTAL	od toga žena Women	PO STUPNJU STRUČNOG OBRAZOVANJA LEVEL OF EDUCATION									
			1	2	3	4	5	61	62	71	72	8
			ČAPLJINA	383	177	331	4	19	16	1	7	1
ČITLUK	323	189	289	0	2	9	12	5	0	4	2	0
JABLANICA	52	8	12	0	16	14	3	3	0	4	0	0
KONJIC	67	36	21	0	25	13	0	1	0	7	0	0
MOSTAR	1420	779	1191	1	74	99	1	7	7	39	1	0
NEUM	71	27	62	0	3	2	1	0	0	2	1	0
PROZOR -RAMA	42	19	12	0	9	9	1	8	0	3	0	0
RAVNO	4	2	0	1	1	1	0	1	0	0	0	0
STOLAC	579	334	556	1	8	9	0	1	0	4	0	0
UKUPNO TOTAL	2941	1571	2474	7	157	172	19	33	8	66	5	0



GRAFIKON – 2

BROJ NOVOPRIJAVLJENIH OSOBA NA EVIDENCIJI NEZAPOSLENIH PO MJESECIMA

CHART – 2

THE NUMBER OF NEWLY – REPORTED PERSONS IN THE REGISTER BY MONTHS

TABELA 5. – TABLE 5.

**PREGLED BROJA NEZAPOSLENIH OSOBA NA EVIDENCIJI NA DAN 31.03.
2011.GODINE - PO STUPNJU STRUČNOG OBRAZOVANJA I POLU -**

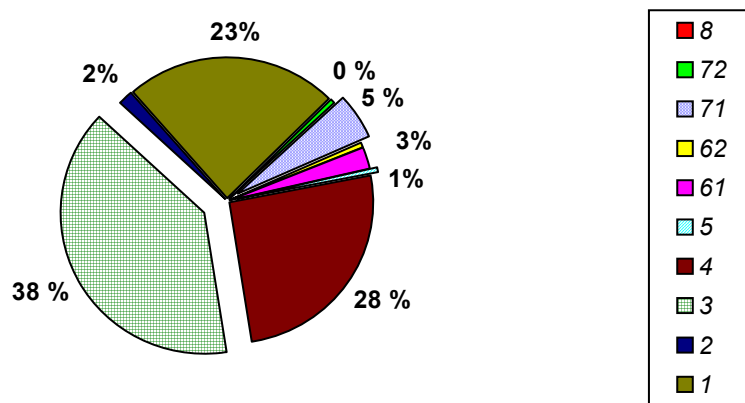
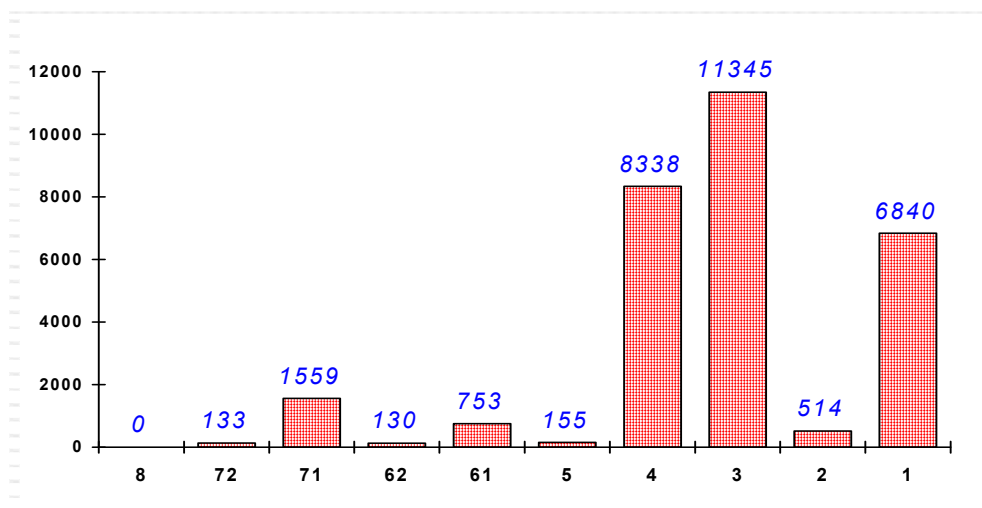
**REVIEW OF A NUMBER OF UNEMPLOYED PERSONS IN THE REGISTER ON THE 31.03.2011.
– BY THE LEVEL OF EDUCATION AND GENDER –**

PODRUŽNICA BRANCH OFFICCE	UKUPNO TOTAL		STUPANJ STRUČNOG OBRAZOVANJA LEVEL OF EDUCATION									
			<u>1</u>	<u>2</u>	<u>3</u>	4	5	61	62	71	72	8
	ČAPLJINA	Svega	2778	585	59	1123	778	15	88	16	101	13
Total												
Žena women		1442	302	32	503	454	2	69	11	58	11	0
ČITLUK	Svega		291	29	976	656	0	59	11	81	13	0
	Total	2116										
	Žena Women	1131	168	20	454	366	0	44	9	60	10	0
JABLANICA	Svega	1991	467	51	825	520	12	35	6	70	5	0
	Total											
	Žena women	957	264	22	299	307	0	17	3	41	4	0
KONJIC	Svega	3916	1488	33	1361	851	9	50	10	114	0	0
	Total											
	Žena Women	1885	679	10	617	485	0	29	6	59	0	0
MOSTAR	Svega	14847	2867	298	5352	4583	105	443	74	1040	85	0
	Total											
	Žena Women	7817	1702	181	2134	2646	6	314	49	726	59	0
NEUM	Svega	355	64	3	151	102	2	10	3	14	6	0
	Total											
	Žena Women	159	23	2	66	49	0	7	2	6	4	0
PROZOR - RAMA	Svega	1675	514	21	681	345	1	34	9	67	3	0
	Total											
	Žena Women	865	223	7	329	242	0	23	5	36	0	0
RAVNO	Svega	33	5	0	13	11	1	1	0	2	0	0
	Total											
	Žena Women	13	1	0	4	6	0	1	0	1	0	0
STOLAC	Svega	2056	559	20	863	492	10	33	1	70	8	0
	Total											
	Žena Women	1013	327	13	317	277	0	27	1	44	7	0
UKUPNO HNK/Ž	Svega											
	Total	29767	6840	514	11345	8338	155	753	130	1559	133	0
	Žena women	15282	3689	287	4723	4832	8	531	86	1031	95	0

**NEZAPOSLENE OSOBE NA EVIDENCIJI NA DAN 31.03. 2011.
- PO STUPNJU STRUČNOG OBRAZOVANJA -**

**UNEMPLOYED PERSONS IN THE REGISTER ON THE 31.03.2011.
- BY THE LEVEL OF EDUCATION -**

<i>Stupanj stručnog obrazovanja Level of education</i>	<i>Broj radnika No. of workers</i>	<i>Udio % Portion</i>
8	0	0,0
72	133	0,5
71	1559	5,2
62	130	0,4
61	753	2,5
5	155	0,5
4	8338	28,0
3	11345	38,1
2	514	1,8
1	6840	23,0
UKUPNO Total	29767	100,0



GRAFIKON - 3
NEZAPOSLENE OSOBE PO STUPNJU STRUČNOG OBRAZOVANJA NA DAN 31.03.2011.god.
CHART - 3
UNEMPLOYED PERSONS BY THE LEVEL OF EDUCATION ON THE 31.03.2011.

TABELA 7. – TABLE 7.

**PREGLED BROJA NEZAPOSLENIH OSOBA NA EVIDENCIJI
NA DAN 31.03. 2011. GODINE - NEZAPOSLENE OSOBE BEZ RADNOG ISKUSTVA
PO STUPNJU STRUČNOG OBRAZOVANJA -**

**REVIEW OF THE UNEMPLOYED PERSONS IN THE REGISTER ON THE 31.03.2011.
– UNEMPLOYED PERSONS WITHOUT A WORK EXPERIENCE BY THE LEVEL OF EDUCATION -**

PODRUŽNICA BRANCH OFFICE	Ukupno Total	od toga žena Women	PO STUPNJU STRUČNOG OBRAZOVANJA LEVEL OF EDUCATION									
			<u>1</u>	<u>2</u>	<u>3</u>	4	5	61	62	71	72	8
			ČAPLJINA	1169	624	203	24	455	353	3	39	14
ČITLUK	781	384	92	3	352	238	0	25	10	51	10	0
JABLANICA	950	498	218	9	386	260	1	12	5	56	3	0
KONJIC	1825	1045	687	10	581	449	0	15	9	74	0	0
MOSTAR	6160	3343	1152	126	2109	1902	7	145	63	581	75	0
NEUM	121	47	19	0	50	34	0	4	1	9	4	0
PROZOR –RAMA	624	355	129	5	286	134	0	14	7	47	2	0
RAVNO	6	4	1	0	2	2	0	0	0	1	0	0
STOLAC	1209	598	305	13	524	292	2	21	1	43	8	0
UKUPNO TOTAL	12845	6898	2806	190	4745	3664	13	275	110	927	115	0

TABELA 8. – TABLE 8.

**PREGLED BROJA NEZAPOSLENIH OSOBA NA EVIDENCIJI
- PO NAJBROJNIJIM ZANIMANJIMA NA DAN 31.03. 2011. -**

**REVIEW OF A NUMBER OF UNEMPLOYED PERSONS IN THE REGISTER
- BY THE MOST NUMEROUS PROFESSIONS ON THE 31.03. 2011. -**

ŠIFRA CODE	NAZIV ZANIMANJA	PROFESSION	SVEGA TOTAL	OD TOGA ŽENA WOMEN
	<u>1 i 2-STUPANJ OBRAZOVANJA</u>	1. & 2. – LEVEL OF EDUCATION		
10000	Radnici bez zanimanja	workers without experience	6802	3687
16301	Daktilograf	Typist	93	92
15201	Pomoćni kuhar – I i II	assistant of cook I & II	39	14
11842	Pomoćni građevinski radnik	assistant of construction worker	36	0
11901	Pomoćni bojadar	assistant of dyer	19	0
11801	Pomoćni zidar	assistant of mason	17	0
12562	Konfekcijski šivač	Garment sewer	15	15
11806	Pomoćni tesar	Assistant of carpenter	13	0
12902	Frizer za žene	Ladies hairdresser	10	10
12561	Konfekcijski krojač	Garment tailor	8	8
12892	Pomoćni radnik u preradi hrane	Assistant worker in food production	7	2
	<u>3 i 5 STUPANJ OBRAZOVANJA</u>	3. & 5. LEVEL OF EDUCATION		
25101	Prodavač	salesman	2100	1660
21661	Automehaničar	car mechanic	855	3
21401	Bravar	locksmith	828	18
22901	Frizer za žene	ladies hairdresser	635	597
25211	Konobar	Waiter	600	114
21441	Kovinotokar	Lathe operator	491	43
25201	Kuhar	Cook	490	326
24101	Vozač	Driver	449	4
22586	Konfekcionar tekstila	textile garment worker	408	392
22542	Krojač ženske odjeće	ladies wear tailor	339	330
21621	Strojarski mehaničar (strojovravar)	machinist	291	26
21731	Elektromehaničar	electromechanic	264	9
21801	Zidar	Mason	227	15
22014	Keramičar	cheramist	213	2
22201	Stolar	carpenter	207	89
22503	Tkač	weaver	186	171
21442	Kovino-glodač	Lathe operator	144	19
21474	Autolimar	Car-body mechanic	108	1
21475	Avio-limar	aeroplane tin-smith	103	1
21799	Elektromehaničar za elektroenergetska postrojenja	electromechanic for electroenergetic machine	101	25
21804	Tesar	carpenter	99	0
21701	elektroinstalater	electrician	84	0
21471	Limar	tin smith	80	0
22541	Krojač muške odjeće	men wear tailor	80	66

22581	<i>Konfektionar</i>	<i>garment worker</i>	68	66
20122	<i>Voćar vinogradar vinar</i>	<i>winerer – fruiterer</i>	67	49
21501	<i>Instalater centralnog grijanja</i>	<i>Central heating fitter</i>	64	0
26312	<i>Knjigovođa na sustavu knjigovodstvene obrade</i>	<i>accountant</i>	62	59
21653	<i>Mehaničar strojeva alatjika</i>	<i>machine mechanic</i>	61	9
21501	<i>Instalater vodovoda i kanalizacije</i>	<i>fitter of waterworks and sewage system</i>	61	0
21806	<i>Kamenorezac</i>	<i>Stone-carver</i>	49	1
21751	<i>Autoelektričar</i>	<i>car electrician</i>	48	0
22911	<i>Frizer za muškarce</i>	<i>men hairdresser</i>	45	19
21901	<i>Bojadisar- moler</i>	<i>Dyer</i>	44	2
26342	<i>Daktilograf</i>	<i>Typist</i>	43	41
21331	<i>Kemijski laborant</i>	<i>chemical laboratory technician</i>	43	38
20151	<i>Cvjećar</i>	<i>Florist</i>	35	27
22526	<i>Predioničar</i>	<i>spinnerer</i>	34	28
22501	<i>Prelac</i>	<i>spinnerer</i>	31	25
22852	<i>Proizvođač kandiranih proizvoda</i>	<i>candied products maker</i>	30	23
22811	<i>Mesar</i>	<i>butcher</i>	26	1
21421	<i>Zavarivač</i>	<i>Welder</i>	25	0
22847	<i>Slastičar</i>	<i>Pastry-cook</i>	24	22
24114	<i>Vozač lakih motornih vozila</i>	<i>small vehicle driver</i>	22	1
26301	<i>Administrator</i>	<i>Administrator</i>	21	18
20103	<i>Ratar</i>	<i>agriculturist</i>	21	17
22414	<i>Tiskar</i>	<i>Printer</i>	15	5
21711	<i>Pogonski električar</i>	<i>Machine electrician</i>	12	0
	<u>4 STUPANJ OBRAZOVANJA</u>	4. LEVEL OF EDUCATION		
36111	<i>Ekonomski tehničar</i>	<i>economy technician</i>	1473	1066
39201	<i>Maturant gimnazije</i>	<i>gymnasium graduated</i>	1220	820
31601	<i>Strojarski tehničar</i>	<i>machine technician</i>	801	269
38101	<i>Medicinski tehničar</i>	<i>medicine technician</i>	408	312
34101	<i>Tehničar za cestovni promet</i>	<i>Road traffic technician</i>	380	76
30105	<i>Poljoprivredni tehničar</i>	<i>agriculture technician</i>	344	213
31714	<i>Elektrotehničar – energetičar</i>	<i>electrotechnician for energetic</i>	294	94
35211	<i>Turistički tehničar</i>	<i>Tourist technician</i>	287	179
31801	<i>Građevinski tehničar za visoku gradnju</i>	<i>civil engineering technician</i>	176	78
31701	<i>Elektrotehničar za jaku struju</i>	<i>electrotechnician for power current</i>	150	33
36301	<i>Administrativni tehničar</i>	<i>administrative technician</i>	144	123
32511	<i>Tekstilni tehničar tkalac</i>	<i>Textile technician</i>	133	116
31803	<i>Građevinski tehničar</i>	<i>civil eng. technician</i>	128	59
31718	<i>Elektroničar – tehničar za računsku tehniku</i>	<i>electronic technician for computers</i>	113	14
36305	<i>Upravno administrativni tehničar</i>	<i>administrative technician</i>	112	98
36113	<i>Komercijalni tehničar</i>	<i>comercial technician</i>	102	65
37111	<i>Učitelj</i>	<i>teacher</i>	88	77
38112	<i>Farmaceutski tehničar</i>	<i>pharmaceutical technician</i>	79	62
31705	<i>Elektro tehničar</i>	<i>electro technician</i>	78	17
36101	<i>Financijski tehničar</i>	<i>financial technician</i>	72	60
31704	<i>Tehničar elektroničar</i>	<i>electronic technician</i>	71	14
35224	<i>Kuharski tehnolog</i>	<i>Cook technologist</i>	69	44
32401	<i>Grafičarski tehničar</i>	<i>Graphic technician</i>	67	20

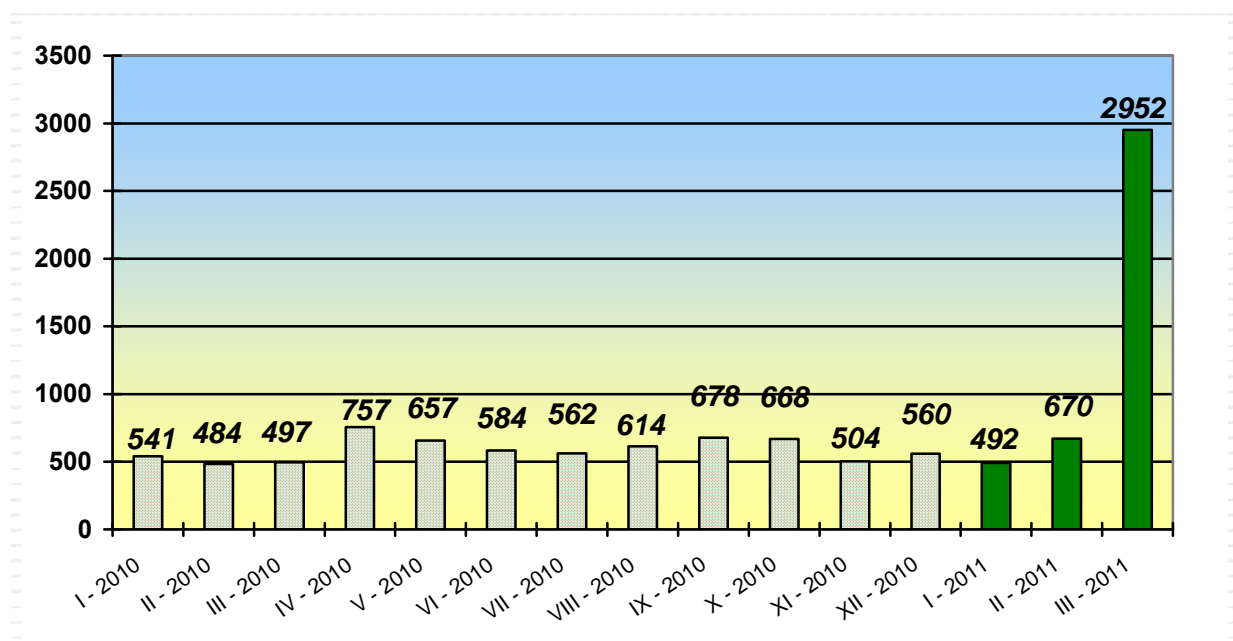
38151	Fizioterapeutski tehničar	physiotherapist	62	37
31805	Građevinski tehničar - arhitekt	Civil eng. technician - architect	58	25
32501	Tekstilni tehničar predioničar	Textile technician	52	46
38131	Zubo-tehničar	Dental technician	52	35
30101	Ratarski tehničar	agriculture technician	52	36
31811	Geodetski tehničar - geometar	Geometer	46	14
38111	Sanitarno - ekološki tehničar	sanitary – ecological technician	35	27
38121	Medicinski laborant	med. laboratory technician	35	30
35201	Ugostiteljski tehničar	Catering technician	34	21
32904	Frizer za žene	Ladies hairdresser	33	33
31301	Kemijski tehničar	chemical technician	32	27
31101	Rudarski tehničar	mining technician	24	12
39185	Suradnik prevoditelja za engleski jezik	assistant of interpreter for english language	22	20
31201	Metalurški tehničar	metallurgic technician	21	11
38102	Akušersko ginekološka sestra tehničar	gynecology nurse	19	18
36321	Programer	programer	19	17
35233	Kuhar	Cook	12	7
36511	Policijac	policeman	12	0
	<u>61 i 62 STUPANJ OBRAZOVANJA</u>	61. & 62. LEVEL OF EDUCATION		
46101	Ekonomist	economist	205	133
46201	Pravnik	Lawyer	89	55
47101	Nastavnik predškolskog odgoja	preschool teacher	86	82
47102	Nastavnik razredne nastave	Class teacher	78	74
47132	Nastavnik biologije i kemije	teacher of biology and chemistry	53	46
48151	Socijalni radnik	social worker	23	20
47223	Matematičar-informatičar	mathematician	22	9
47147	Nastavnik povijesti i zemljopisa	history and geography teacher	22	17
	Nastavnik bosanskog jezika	bosnian language teacher	18	18
48145	Viši radiološki tehničar	Sr. radiological technician	16	10
48111	Viši fizioterapeut	Senior physical therapist	16	11
40101	Inženjer poljoprivrede	agriculture engineer	14	4
46202	Pravnik upravno pravnog smjera	Lawyer	9	4
44101	Prometni inženjer za cestovni promet	Road traffic engineer	8	1
47181	Nastavnik tjelesnog odgoja	Physilac education teacher	7	2
47134	Nastavnik matematike i fizike	teacher of mathematics and physics	6	4
41801	Građevinski inženjer	Civil engineer	6	4
42501	Inženjer tekstilne tehnologije	Textile technology engineer	6	3
46115	Ekonomist turistički	economist for tourism	6	5
46111	Ekonomist financist	financial economist	6	5
45101	Ekonomist komercijalist	economist comercialist	6	4
47138	Nastavnik povijesti	history teacher	4	3
47152	Nastavnik likovnog odgoja	art teacher	4	2
47105	Nastavnik hrvatskog jezika i književnosti	croatian language and literature teacher	3	3
47112	Nastavnik hrvatskog jezika	croatian language teacher	3	3
47137	Nastavnik zemljopisa	Geography teacher	3	3
42506	Tekstilni inženjer	Textile engineer	3	3
46116	Ekonomist trgovinski	Trade economist	2	1

47531	Žurnalist	journalist	2	1
	<u>71, 72 i 8 STUPANJ OBRAZOVANJA</u>	71.,72. & 8. LEVEL OF EDUCATION		
56201	Diplomirani pravnik	graduated lawyer	310	210
56101	Diplomirani ekonomist	graduated economist	231	161
50101	Diplomirani inženjer poljoprivrede	graduated agriculture engineer	121	78
57133	Profesor engleskog jezika	english language professor	86	72
56106	Diplomirani ekonomist finansijsko- računovodstveni	Graduated financial economist	70	57
57312	Diplomirani pedagog	Graduated pedagogue	68	63
57381	Diplomirani žurnalista	graduated journalist	61	48
57104	Profesor hrvatskog jezika i književnosti	croatian language and literature professor	57	53
51601	Diplomirani inženjer strojarstva	graduated mechanical engineer	42	13
56421	Dipl. inženjer za računare	Graduated computer eng.	31	8
50141	Diplomirani inženjer voćarstva i vinogradarstva	graduated horticulture engineer	31	16
57134	Profesor njemačkog jezika	german language professor	29	23
56511	Diplomirani kriminalist	Police inspector	29	3
57102	Profesor hrvatskog jezika	Croatian language professor	25	24
57362	Diplomirani profesor povijesti	Graduated history professor	24	12
	Profesor bosanskog jezika	bosnian language professor	18	16
	Profesor pedagogije i psihologije	Pedagogy and psychology professor	16	14
51804	Diplomirani građevinski inženjer	Graduated civil engineer	16	6
57371	Diplomirani politolog	Graduated politologist	12	5
57301	Diplomirani sociolog	graduated sociologist	12	8
57141	Profesor kemije	Chemistry professor	12	9
48111	Viši fizioterapeut	Senior physiotherapist	11	6
57183	Profesor likovne kulture	Professor of art culture	10	8
58191	Diplomirani socijalni radnik	Graduated social worker	9	9
51701	Diplomirani inženjer elektrotehnike	graduated electrical engineer	8	3
58171	Zubni liječnik	Dentist	7	3
51603	Diplomirani strojarski inženjer konstruktor	Graduate mechanical eng. – designer	7	3
48121	Viša medicinska sestra	Senior medicine technician	5	4
50131	Diplomirani veterinar	Graduated veterinarian	5	3
58182	Diplomirani farmaceut	Graduated pharmacist	5	5
59131	Diplomirani teolog	graduated theologian	4	0
57401	Akademski kipar	Graduated sculptor	3	0
50121	Dipl. inženjer stočarstva	Graduated stock-breeder	2	2
51302	Diplomirani inženjer kemije	graduated engineer of chemistry	2	0
56126	Dipl. ekonomist za poduzetništvo	Graduated economist – contracting	2	2
57314	Diplomirani defektolog	Graduated special teacher	2	2
57320	Socijalni pedagog	Social pedagogue	2	2

**PREGLED BROJA UKUPNO BRISANIH OSOBA SA EVIDENCIJE
U MJESECU OŽUJKU 2011. - PO STUPNJU STRUČNOG OBRAZOVANJA -**

**REVIEW OF A TOTAL NUMBER OF ERASED PERSONS FROM THE REGISTER IN
MARCH 2011. - BY THE LEVEL OF EDUCATION -**

PODRUŽNICA BRANCH OFFICE	Ukupno Total	od toga žena Women	PO STUPNJU STRUČNOG OBRAZOVANJA LEVEL OF EDUCATION									
			1	2	3	4	5	61	62	71	72	8
			ČAPLJINA	341	164	0	316	5	13	0	2	0
ČITLUK	326	191	1	279	7	18	12	2	1	4	2	0
JABLANICA	40	32	16	4	4	10	0	0	0	6	0	0
KONJIC	56	19	18	0	18	13	0	3	0	4	0	0
MOSTAR	1453	819	56	1170	99	94	3	5	0	25	1	0
NEUM	71	28	0	64	2	3	0	0	0	2	0	0
PROZOR -RAMA	40	13	5	12	17	6	0	0	0	0	0	0
RAVNO	5	2	3	1	0	0	0	0	0	1	0	0
STOLAC	620	340	5	569	26	10	0	1	0	9	0	0
UKUPNO TOTAL	2952	1608	104	2415	178	167	15	13	1	55	4	0

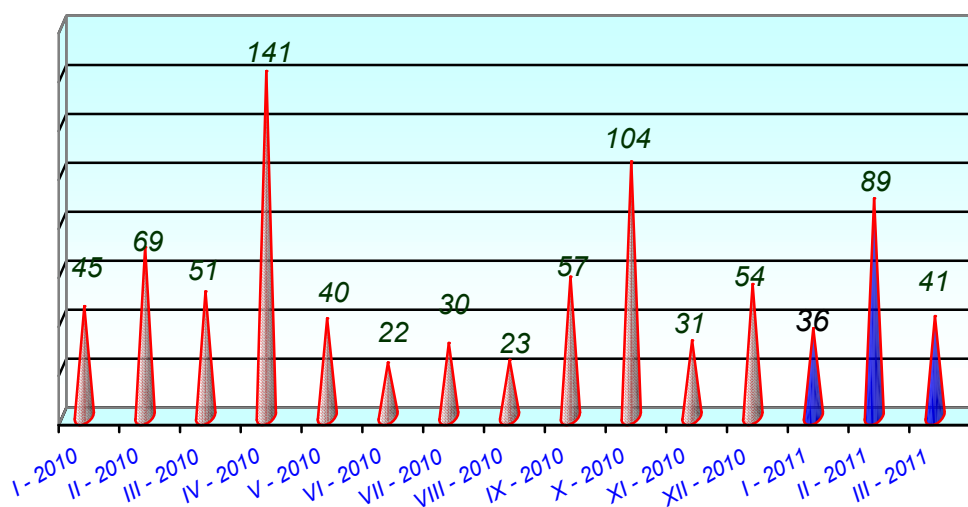


GRAFIKON – 4
BROJ BRISANIH RADNIKA SA EVIDENCIJE PO MJESECIMA
CHART – 4
THE NUMBER OF ERASED WORKERS FROM THE REGISTER BY MONTHS

**PREGLED BROJA POTREBA ZA RADNICIMA U MJESECU OŽUJKU 2011.
GODINE - PO STUPNJU STRUČNOG OBRAZOVANJA -**

REVIEW OF A NUMBER OF REQUIRIES FOR WORKERS IN MARCH 2011.

PODRUŽNICA BRANCH OFFICE	Ukupno Total	Od toga na : Out of that :		PO STUPNJU STRUČNOG OBRAZOVANJA LEVEL OF EDUCATION									
		Neodređen Undeterm.	Određeno determined	<u>1</u>	<u>2</u>	<u>3</u>	4	5	61	62	71	72	8
ČAPLJINA	3	0	3	0	0	0	0	0	0	0	3	0	0
ČITLUK	0	0	0	0	0	0	0	0	0	0	0	0	0
JABLANICA	37	4	33	8	0	11	8	0	0	0	10	0	0
KONJIC	1	0	1	0	0	0	0	0	0	0	1	0	0
MOSTAR	0	0	0	0	0	0	0	0	0	0	0	0	0
NEUM	0	0	0	0	0	0	0	0	0	0	0	0	0
PROZOR - RAMA	0	0	0	0	0	0	0	0	0	0	0	0	0
RAVNO	0	0	0	0	0	0	0	0	0	0	0	0	0
STOLAC	0	0	0	0	0	0	0	0	0	0	0	0	0
UKUPNO TOTAL	41	4	37	8	0	11	8	0	0	0	14	0	0

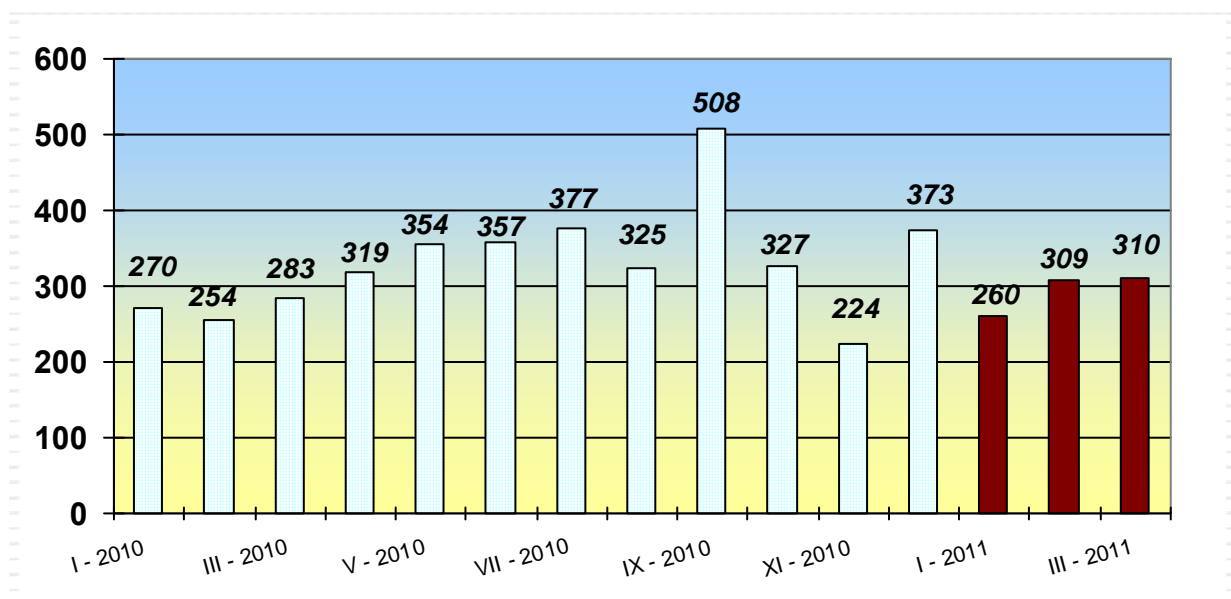


GRAFIKON – 5
BROJ ISKAZANIH POTREBA ZA RADNICIMA PO MJESECIMA
CHART – 5
THE NUMBER OF REQUIRIES FOR WORKERS BY MONTHS

**PREGLED BROJA OSOBA KOJE SU SE ZAPOSILE SA EVIDENCIJE U
MJESECU OŽUJKU 2011. GODINE - UKUPNO PO STUPNJU STRUČNOG
OBRAZOVANJA -**

REVIEW OF A NUMBER OF EMPLOYED PERSONS FROM THE REGISTER IN MARCH 2011.

PODRUŽNICA BRANCH OFFICE	Ukupno Total	od toga žena women	PO STUPNJU STRUČNOG OBRAZOVANJA LEVEL OF EDUCATION									
			<u>1</u>	<u>2</u>	<u>3</u>	4	5	61	62	71	72	8
			ČAPLJINA	17	11	0	0	5	6	0	1	0
ČITLUK	26	14	0	0	7	10	0	2	1	4	2	0
JABLANICA	11	6	2	2	4	2	0	0	0	1	0	0
KONJIC	37	14	6	0	15	10	0	2	0	4	0	0
MOSTAR	172	82	12	2	64	58	1	7	0	27	1	0
NEUM	4	1	0	0	2	0	0	0	0	2	0	0
PROZOR -RAMA	18	5	5	0	10	3	0	0	0	0	0	0
RAVNO	1	0	0	1	0	0	0	0	0	0	0	0
STOLAC	24	12	5	0	8	1	0	1	0	9	0	0
UKUPNO TOTAL	310	145	30	5	115	90	1	13	1	50	5	0



GRAFIKON - 6
BROJ ZAPOSLENIH OSOBA SA EVIDENCIJE PO MJESECIMA
CHART - 6
THE NUMBER OF EMPLOYED PERSONS FROM THE REGISTER BY MONTHS

TABELA 12. – TABLE 12.

**PREGLED BROJA PRESTANAKA RADNOG ODNOSA U MJESECU
OŽUJKU 2011. GODINE - PO STUPNJU STRUČNOG OBRAZOVANJA -**

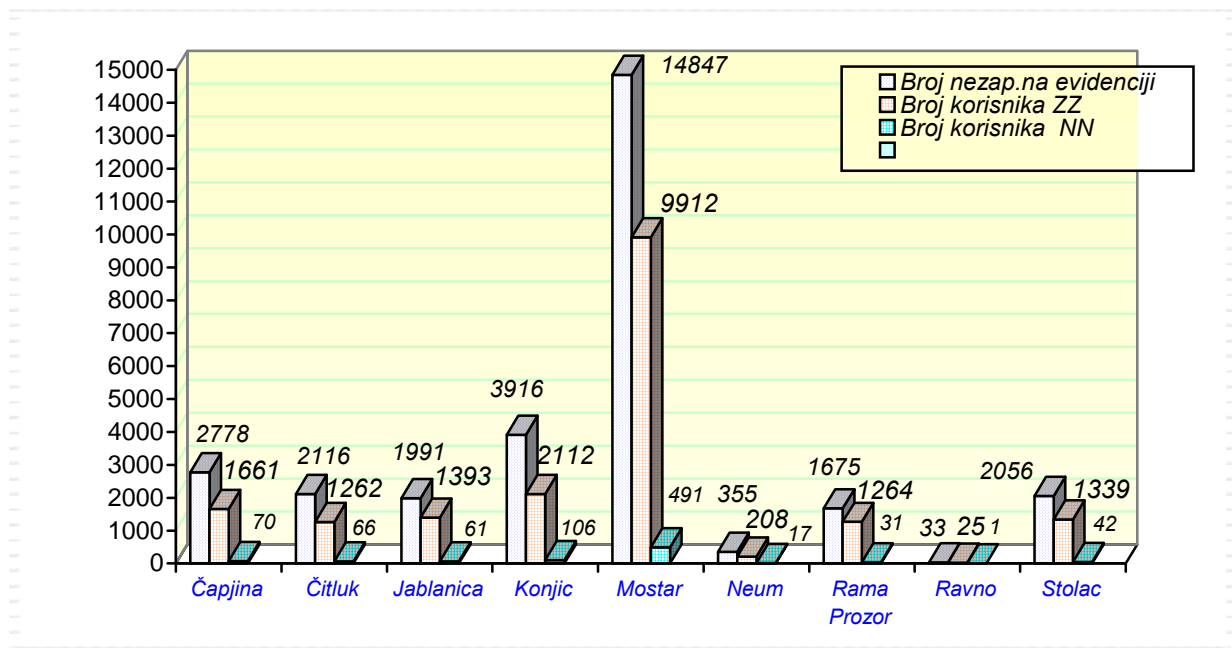
**REVIEW OF A NUMBER OF EMPLOYMENT CESSATION IN MARCH 2011.
- BY THE LEVEL OF EDUCATION -**

PODRUŽNICA BRANCH OFFICE	Ukupno Total	od toga žena Women	PO STUPNJU STRUČNOG OBRAZOVANJA LEVEL OF EDUCATION									
			1	2	3	4	5	61	62	71	72	8
			ČAPLJINA	2	2	0	0	0	1	0	0	0
ČITLUK	2	1	0	0	0	1	0	0	0	0	1	0
JABLANICA	8	1	1	0	5	1	0	0	0	1	0	0
KONJIC	12	3	2	0	3	4	0	1	0	2	0	0
MOSTAR	24	11	1	0	11	9	0	0	0	3	0	0
NEUM	1	0	0	0	0	1	0	0	0	0	0	0
PROZOR –RAMA	2	2	1	0	0	1	0	0	0	0	0	0
RAVNO	1	1	0	0	0	1	0	0	0	0	0	0
STOLAC	3	2	0	0	1	1	0	0	0	1	0	0
UKUPNO TOTAL	55	23	5	0	21	20	0	1	0	7	1	0

**PREGLED BROJA KORISNIKA ZDRAVSTVENE ZAŠTITE I NOVČANE
NAKNADE NA EVIDENCIJI ZAVODA NA DAN 31.03. 2011. GODINE**

**REVIEW OF A NUMBER OF HEALTH CARE AND PECUNIARY AID USERS IN THE REGISTER ON
THE 31.03. 2011.**

PODRUŽNICA BRANCH OFFICE	BROJ NEZAPOSLENIH OSOBA NA DAN 31.03.2011. No. of unemployed persons on the 31.03.2011.	BROJ KORISNIKA ZDRAVSTVENE ZAŠTITE NO. OF HEALTH CARE USERS	BROJ KORISNIKA NOVČANE NAKNADE NO. OF PECUNIARY AID USERS
ČAPLJINA	2778	1661	70
ČITLUK	2116	1262	66
JABLANICA	1991	1393	61
KONJIC	3916	2112	106
MOSTAR	14847	9912	491
NEUM	355	208	17
PROZOR-RAMA	1675	1264	31
RAVNO	33	25	1
STOLAC	2056	1339	42
UKUPNO - TOTAL	29767	19176	885

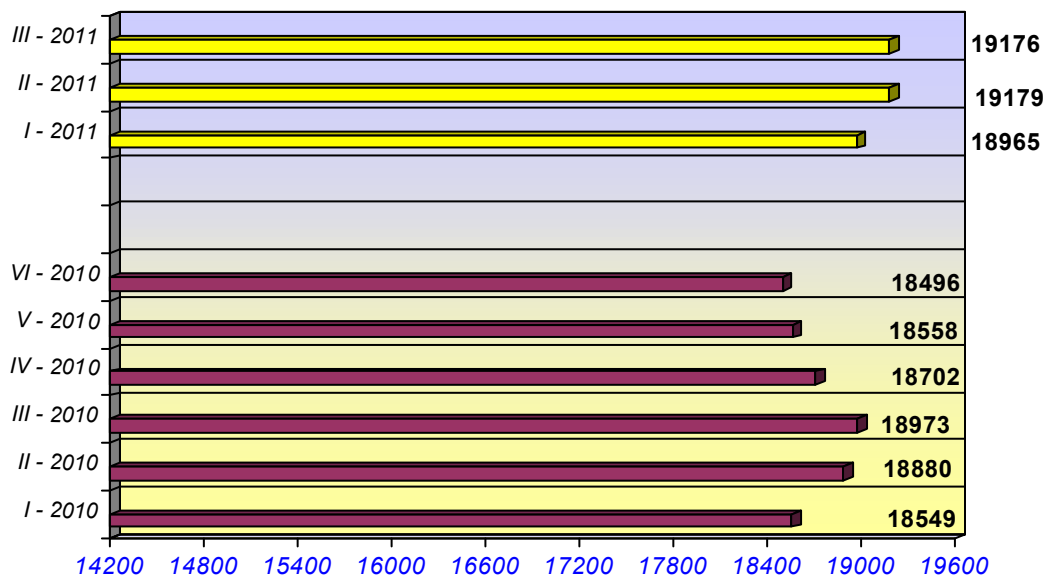


GRAFIKON - 7
BROJ KORISNIKA ZDRAVSTVENE ZAŠTITE I NOVČANE NAKNADE
CHART - 7
THE NUMBER OF HEALTH CARE AND PECUNIARY AID USERS

**PREGLED BROJA KORISNIKA ZDRAVSTVENE ZAŠTITE NA EVIDENCIJI
ZAVODA NA DAN 31.03. 2011. GODINE - PO STUPNJU STRUČNE SPREME -**

REVIEW OF A NUMBER OF HEALTH CARE USERS IN THE REGISTER ON THE 31.03.2011.

PODRUŽNICA BRANCH OFFICE	Ukupno Total	od toga žena Women	PO STUPNJU STRUČNOG OBRAZOVANJA LEVEL OF EDUCATION									
			<u>1</u>	<u>2</u>	<u>3</u>	4	5	61	62	71	72	8
			ČAPLJINA	1661	884	227	27	766	479	8	65	9
ČITLUK	1262	665	117	11	585	424	0	40	10	65	10	0
JABLANICA	1393	602	276	41	597	361	12	31	4	67	4	0
KONJIC	2112	914	659	19	771	538	5	29	9	82	0	0
MOSTAR	9912	4650	1715	185	3738	2987	86	309	51	775	66	0
NEUM	208	97	28	3	90	65	1	6	2	10	3	0
PROZOR -RAMA	1264	630	412	16	513	238	1	27	8	47	2	0
RAVNO	25	9	5	0	9	7	1	1	0	2	0	0
STOLAC	1339	652	338	11	562	335	7	26	1	53	6	0
UKUPNO TOTAL	19176	9103	3777	313	7631	5434	121	534	94	1172	100	0

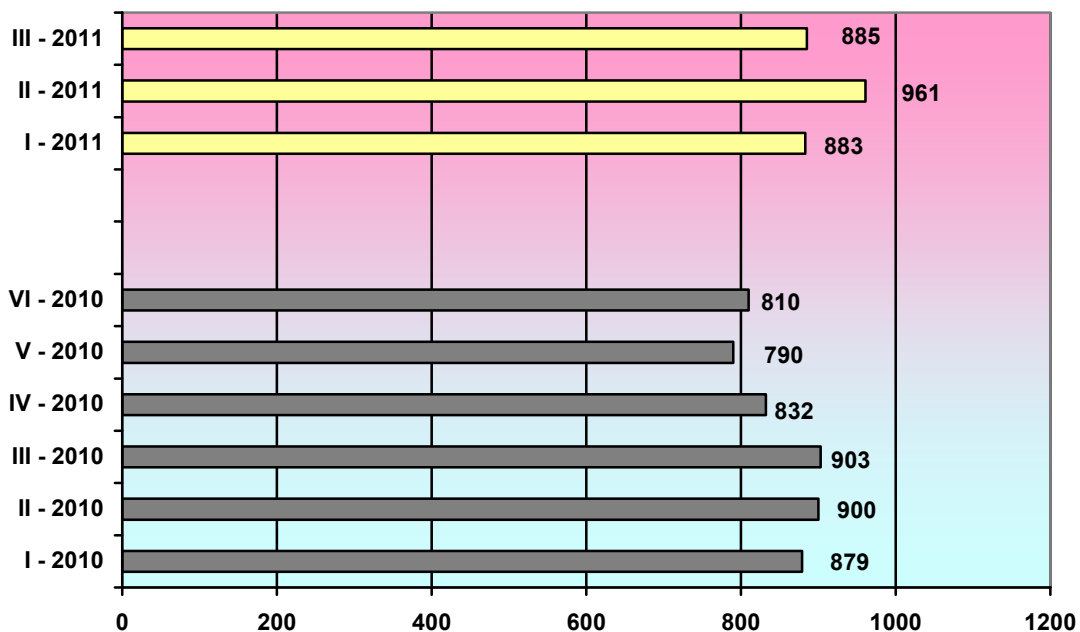


GRAFIKON - 8
BROJ KORISNIKA ZDRAVSTVENE ZAŠTITE PO MJESECIMA
CHART - 8
THE NUMBER OF HEALTH CARE USERS BY MONTHS

**PREGLED BROJA KORISNIKA NOVČANE NAKNADE NA EVIDENCIJI ZAVODA
NA DAN 31.03. 2011. GODINE - PO STUPNJU STRUČNE SPREME -**

REVIEW OF A NUMBER OF PECUNIARY AID USERS IN THE REGISTER ON THE 31.03.2011.

PODRUŽNICA BRANCH OFFICE	Ukupno Total	od toga žena Women	PO STUPNJU STRUČNOG OBRAZOVANJA LEVEL OF EDUCATION									
			<u>1</u>	<u>2</u>	<u>3</u>	4	5	61	62	71	72	8
			ČAPLJINA	70	41	12	2	28	23	0	3	0
ČITLUK	66	41	5	3	37	18	0	2	0	1	0	0
JABLANICA	61	18	9	0	32	15	1	3	0	1	0	0
KONJIC	106	25	22	0	55	23	0	1	0	5	0	0
MOSTAR	491	223	63	2	172	182	3	29	1	39	0	0
NEUM	17	9	3	0	7	5	1	1	0	0	0	0
PROZOR -RAMA	31	11	5	2	19	4	0	0	0	0	1	0
RAVNO	1	1	0	0	1	0	0	0	0	0	0	0
STOLAC	42	24	11	0	21	8	0	0	0	2	0	0
UKUPNO TOTAL	885	393	130	9	372	278	5	39	1	50	1	0



GRAFIKON – 9
BROJ KORISNIKA NOVČANE NAKNADE PO MJESECIMA
CHART – 9
THE NUMBER OF PECUNIARY AID USERS BY MONTHS

TABELA 16. – TABLE 16.

**PREGLED BROJA RAZVOJAČENIH BRANITELJA, ČLANOVA OBITELJI
POGINULIH I NESTALIH BRANITELJA I DR.
NA DAN 31.03. 2011. GODINE**

**REVIEW OF A NUMBER OF DEMILITARIZE SOLDIERS, FAMILY MEMBERS OF FALLEN AND
MISSING SOLDIERS ETC. ON THE 31.03. 2011.**

PODRUŽNICA BRANCH OFFICE	<i>Razvojačeni branitelji</i> <i>Demilitarize soldiers</i>		ČLAN MEMBER OF OBITELJI FAMILY		<i>Ratni vojni</i> <i>invalidi</i>	<i>Invalidi</i> <i>civilne žrtve</i> <i>rata</i>	<i>Ostali</i> <i>invalidi</i>
	<i>SVEGA</i> <i>Total</i>	<i>Žena</i> <i>Women</i>	<i>Poginulog</i> <i>Fallen</i>	<i>Nestalog</i> <i>Missing</i>	<i>Military</i> <i>invalids</i>	<i>Invalids-civil</i> <i>casualties of</i> <i>war</i>	<i>Other</i> <i>invalids</i>
ČAPLJINA	578	91	6	17	18	0	15
ČITLUK	549	230	0	0	1	2	6
JABLANICA	402	38	39	69	6	0	25
KONJIC	1168	124	53	0	47	0	10
MOSTAR	2697	364	419	226	158	10	381
NEUM	63	2	0	0	0	0	5
PROZOR -RAMA	396	41	8	3	20	1	17
RAVNO	10	2	0	0	0	0	2
STOLAC	496	37	9	14	4	2	15
UKUPNO HNŽ TOTAL HN CANTON	6359	929	534	329	254	15	476

OBJAŠNJENJE ZNAKOVA I POJMOVA :

1. **NEZAPOSLENE OSOBE** su osobe bez zaposlenja , sposobna za rad , aktivno traže posao , starosne dobi od 15 do 65 godina evidentirane u službama za zapošljavanje
2. **OSOBE KOJE PRVI PUT TRAŽE ZAPOSLENJE** su nezaposlene osobe evidentirane u službama za zapošljavanje , a koje prije nisu bile u radnom odnosu.
3. **NEZAPOSLENE OSOBE ZBOG PRESTANKA RADA ORGANIZACIJA I POSLODAVACA** su osobe koje su evidentirane u službama za zapošljavanje , a ostale su bez posla zbog prestanka obavljanja djelatnosti poslodavaca.
4. **KORISNICI NOVČANE NAKNADE** su nezaposlene osobe koje su prijavljene na evidenciju nezaposlenih a koje su prema odredbama Zakona ostvarile ovo pravo.
5. **ZAPOSLENI S EVIDENCIJE SLUŽBE ZA ZAPOŠLJAVANJE** su osobe koje su se zaposlile u zemlji i inozemstvu tokom izvještajnog mjeseca, a bile su u evidenciji nezaposlenih .
6. **BRISANI IZ EVIDENCIJE** su nezaposlene osobe koje se brišu iz evidencije nezaposlenih prema odredbama Zakona
7. **POTREBE ZA RADNICIMA** predstavljaju broj slobodnih radnih mjesta koje poslodavci prijavljuju tijekom izvještajnog mjeseca .

ZNAKOVI :

- 0 Nema pojave
- ... Ne raspolaže se podacima
- * Napomena ispod teksta
- () Procjena podatka

KRATICE :

- NKV Nekvalificirani radnik
- PKV Polukvalificirani radnik
- NSS Niža stručna sprema
- KV Kvalificirani radnik
- VKV Visoko kvalificirani radnik
- SSS Srednja stručna sprema
- VŠS Viša stručna sprema
- VSS Visoka stručna sprema

EXPLANATION OF SYMBOLS AND NOTIONS :

1. **UNEMPLOYED PERSONS** are persons without employment, capable for work, actively seeking for a job, 15 – 60 years of age, registered in the services for employment (Labor services).
2. **PERSONS WHO ARE LOOKING FOR A JOB FOR THE FIRST TIME** are persons registered in the services for employment, and they have not been employed previously.
3. **UNEMPLOYED PERSONS BECAUSE OF WORK SUSPENSION OF ORGANIZATIONS OR EMPLOYERS** are persons registered in the services for employment (Labour services), but who stayed without a job because of employers work suspension.
4. **PECUNIARY AID USERS** are unemployed persons registered in the Register of unemployed who has realized this privilege through legislate regulations.
5. **EMPLOYED FROM THE REGISTER OF SERVICE FOR EMPLOYMENT (LABOUR SERVICE)** are persons employed in our country or abroad during the reported month, who have been in the Register of unemployed.
6. **REQUIRIES FOR WORKERS** present the number of free work places which employers registered during reported month.
7. **REALIZED REGISTRATIONS ABOUT REQUIRIES FOR WORKERS** present employers information about employing during reported month and give information about really realized registered requiries for workers .

SIGNS – SYMBOLS:

0	without occurrence
...	unavailable datas
*	comment below text
()	data evaluation

ABBREVIATIONS:

NQ	non-qualified worker
HQ	half-qualified worker
SSE	secondary school education (III years)
QW	qualified worker
HQW	highly qualified worker
SSE	Secondary school education
HSE	High school education
FE	Faculty education