

**STATISTIČKI BILTEN**  
**Z A V E L J A Č U 2011.**

**STATISTICAL BULLETIN**  
**F O R F E B R U A R Y 2011.**

## UVODNE NAPOMENE

---

- TABELA 1. - Zaposlenost po djelatnostima u Hercegovačko-Neretvanskoj županiji/kantonu.....
  
- TABELA 2. - Zaposlenost po općinama.....
  
- TABELA 3. - Pregled stanja i fluktuacije nezaposlenih osoba tijekom mjeseca veljače 2011. godine  
GRAFIKON-1 .....
  
- TABELA 4. - Pregled broja novoprijavljenih osoba na evidenciji u mjesecu veljači 2011. godine - po stupnju stručnog obrazovanja  
GRAFIKON-2 .....
  
- TABELA 5. - Pregled broja nezaposlenih osoba na evidenciji na dan 28.02. 2011. godine - po stupnju stručnog obrazovanja i spolu.....
  
- TABELA 6. - Nezaposlene osobe na evidenciji na dan 28.02. 2011. godine - po stupnju stručnog obrazovanja  
GRAFIKON - 3 .....
  
- TABELA 7. - Pregled broja nezaposlenih osoba na evidenciji na dan 28.02. 2011. godine - nezaposlene osobe bez radnog iskustva po stupnju stručnog obrazovanja .....
  
- TABELA 8. - Pregled broja nezaposlenih osoba na evidenciji po najbrojnim zanimanjima na dan 28.02. 2011. godine .....

## **PREFACE NOTE**

---

- Table 1. – Employment by activities (Herzegovina-Neretva Canton) .....
- Table 2. – Employment by municipalities .....
- Table 3. – Review of the condition and fluctuation  
of unemployed during February 2011.  
CHART – 1 .....
- Table 4. – Review of a number of newly-registered persons  
in the Register in February 2011. – by the level of education  
CHART – 2 .....
- Table 5. – Review of a number of unemployed in the Register  
on the 28.02.2011. – by the level of education and gender .....
- Table 6. – Unemployed persons in the Register on the 28.02.2011.  
– by the level of education  
CHART – 3 .....
- Table 7. – Review of the unemployed persons in the Register on the  
28.02.2011. – unemployed persons without a work  
experience by the level of education .....
- Table 8. – Review of a number of unemployed persons in the  
Register by the most numerous professions on the 28.02.2011. ....

- TABELA 9. - Pregled broja ukupno brisanih osoba sa evidencije u mjesecu veljači 2011. godine - po stupnju stručnog obrazovanja  
GRAFIKON – 4 .....
  
- TABELA 10. - Pregled broja potreba za radnicima u mjesecu veljači 2011. godine - po stupnju stručnog obrazovanja  
GRAFIKON- 5.....
  
- TABELA 11. - Pregled broja zaposlenih osoba sa evidencije u mjesecu veljači 2011. godine - po stupnju stručnog obrazovanja  
GRAFIKON- 6.....
  
- TABELA 12. - Pregled broja prestanaka radnog odnosa u mjesecu veljači 2011. godine - po stupnju stručnog obrazovanja .....
  
- TABELA 13. - Pregled broja korisnika zdravstvene zaštite i novčane naknade na evidenciji na dan 28.02. 2011.godine  
GRAFIKON – 7.....
  
- TABELA 14. - Pregled broja korisnika zdravstvene zaštite na evidenciji na dan 28.02. 2011. godine - po stupnju stručnog obrazovanja  
GRAFIKON – 8.....
  
- TABELA 15. - Pregled broja korisnika novčane naknade na evidenciji na dan 28.02. 2011. godine - po stupnju stručnog obrazovanja  
GRAFIKON – 9.....
  
- TABELA 16. - Pregled broja razvojačenih branitelja ,članova obitelji poginulih ili nestalih branitelja i dr. na dan 28.02. 2011. godine.....

- Table 9. - Review of a total number of erased persons from the Register in February 2011. – by the level of education  
CHART – 4 .....
  
- Table 10. – Review of a number of requiries for workers in February 2011. – by the level of education  
CHART – 5 .....
  
- Table 11. – Review of a number of employed persons from the Register in February 2011. – by the level of education  
CHART – 6 .....
  
- Table 12. – Review of a number of employment cessation in February 2011. – by the level of education .....
  
- Table 13. – Review of a number of health care and pecuniary aid users in the Register on the 28.02. 2011.  
CHART – 7 .....
  
- Table 14. – Review of a number of health care users in the Register on the 28.02. 2011. – by the level of education  
CHART – 8 .....
  
- Table 15. – Review of a number of pecuniary aid users in the Register on the 28.02. 2011. – by the level of education  
CHART – 9 .....
  
- Table 16. – Review of a number of demilitarize soldiers, family members of fallen and missing soldiers etc. on the 28.02. 2011. ....

# NEZAPOSLENOST I ZAPOSŁJAVANJE U VELJAČI 2011. GODINE

Koncem veljače 2011. godine na evidenciji Službe za zapošljavanje Hercegovačko-Neretvanske županije/kantona bilo je evidentirano 29.778 nezaposlenih osoba, što je u usporedbi sa prosječnom nezaposlenošću u 2010. godine više za 0,2 % , a u odnosu na prošli mjesec manje za 0,4 %.

Gledano po općinama najveći broj registriranih nezaposlenih osoba nalazi se u općini Mostar ( 14.880 ili 50,0 %), zatim u općini Konjic (3.905 ili 13,1 % ), slijedi Čapljina ( 2.736 ili 9,2 % ), Čitluk ( 2.118 ili 7,1 % ), Stolac ( 2.097 ili 7,0 % ), Jablanica (1.979 ili 6,6 % ) , Prozor – Rama ( 1.673 ili 5,6 % ), Neum ( 355 ili 1,2 % ) i općina Ravno sa 34 nezaposlenom osobom na evidenciji .

U kvalifikacijskoj strukturi nezaposlenih osoba najveći broj čine **kvalificirani radnici** 11.366 , što predstavlja učešće od 38,2 % , zatim slijedi **srednja stručna sprema** 8.333 osoba ili 28,0 % , **nekvalificirani radnici** 4.470 ili 15,0 % , **PK** 2.922 ili 9,8 % , **VSS** 1.680 ili 5,7 % , **VŠS** 856 ili 2,9 % i **VKV** 151 ili 0,5 % .

Od ukupnog broja osoba koje traže zaposlenje koncem veljače 2011. godine bilo je 15.319 žena, što čini 51,4 % .

Nezaposlenih osoba koji traže prvo zaposlenje je bilo 12.457 , što od ukupnog broja predstavlja 41,8 % . Broj žena koje prvi put traže zaposlenje iznosi 6.687 ili 22,5 % od ukupnog broja nezaposlenih osoba .

Najviše nezaposlenih osoba na dan 28.02. 2011. godine po pojedinim stupnjevima stručnog obrazovanja ima u sljedećim zanimanjima :

## NK i PK :

• radnici bez zanimanja	.....	4.470
• daktilograf	.....	9
• pomoćni kuhar	.....	39
• pomoćni građevinski radnik	.....	37
• pomoćni bojadisar	.....	19
• pomoćni zidar	.....	16
• konfekcijski šivač	.....	15
• pomoćni tesar	.....	14
• itd.		

## KV i VKV :

• prodavač	.....	2.103
• automehaničar	.....	859
• bravar	.....	840
• frizer za žene	.....	633
• konobar	.....	595
• kovinotokar	.....	496
• kuhar	.....	491
• vozač	.....	446
• itd.		

## UNEMPLOYMENT AND EMPLOYMENT IN FEBRUARY 2011.

At the end of February 2011. there were 29.778 unemployed persons in the Register of Service for employment ( Labour Service ) at H-N Canton. In comparison with the average unemployment in 2010. the number of unemployed has grown for 0,2 % , and in comparison with last month is less for 0,4%.

Mostar municipality has the biggest number of registered unemployed persons ( 14.880 or 50 % ), after that Konjic municipality ( 3.905 or 13,1 %), followed by Čapljina ( 2.736 or 9,2 % ), Ćitluk ( 2.118 or 7,1 % ), Stolac ( 2.097 or 7 % ), Jablanica ( 1.979 or 6,6 % ), Prozor - Rama ( 1.673 or 5,6 %), Neum ( 355 or 1,2 % ) and municipality Ravno with 34 unemployed persons in the Register.

In the qualification structure of unemployed persons the biggest number makes **qualified workers** 11.366, what presents a portion of 38,2 %, followed by **SSE (secondary school education)** with 8.333 persons or 28 %, **unqualified workers** with 4.470 or 15 %, **semi-qualified** with 2.922 or 9,8 %, **FE (faculty education)** with 1.680 or 5,7 %, **HSE (high school education)** with 856 or 2,9 % and **highly-qualified workers** with 151 or 0,5 %.

At the end of February 2011., there were 15.319 women what makes 51,4 % out of total number of persons were looking for a job.

There were 12.457 persons who were looking for a job for a first time, what makes 41,8 % out of total number. The number of women who were looking for job for the first time, was 6.687 or 22,5 % from the total number of unemployed persons.

The biggest number of the persons without employment, by the single levels of education, on the 28.02.2011. was in next professions :

### Unqualified and semi-qualified :

• workers without profession .....	4.470
• typist .....	92
• cook assistant .....	39
• construction worker assistant .....	37
• dyer assistant .....	19
• mason assistant .....	16
• garment sewer .....	15
• carpenter assistant .....	14
• etc.	

### Qualified and highly-qualified :

• salesman .....	2.103
• car mechanic .....	859
• locksmith .....	840
• ladies hairdresser .....	633
• waiter .....	595
• lathe operator .....	496
• cook .....	491
• driver .....	446
• etc.	

## SSS:

• ekonomski tehničar	.....	1.467
• maturant gimnazije	.....	1.211
• strojarski tehničar	.....	802
• medicinski tehničar	.....	407
• tehničar za cestovni promet	.....	380
• poljoprivredni tehničar	.....	343
• elektrotehničar-energetičar	.....	289
• turistički tehničar	.....	288
• itd.		

## VŠS:

• ekonomist	.....	200
• pravnik	.....	86
• nastavnik predškolskog odgoja	.....	85
• nastavnik razredne nastave	.....	79
• nastavnik biologije i kemije	.....	51
• matematičar - informatičar	.....	23
• nastavnik povijesti i zemljopisa	.....	22
• itd.		

## VSS:

• diplomirani pravnik	.....	304
• diplomirani ekonomist	.....	226
• diplomirani inženjer poljoprivrede	.....	122
• profesor engleskog jezika	.....	90
• diplomirani pedagog	.....	70
• dipl.ekonomist finan.-račun. smjer	.....	69
• profesor hrvatskog jezika i književnosti	.....	60
• diplomirani novinar	.....	59
• diplomirani inženjer strojarstva	.....	41
• dipl. inženjer za računare	.....	34
• dipl. inženjer voćarstva i vinogradarstva	.....	32
• profesor njemačkog jezika	.....	31
• diplomirani kriminalist	.....	29
• diplomirani povjesničar profesor	.....	25
• profesor hrvatskog jezika	.....	24
• profesor bosanskog jezika	.....	19
• profesor pedagogije i psihologije	.....	16
• diplomirani građevinski inženjer	.....	15
• diplomirani politolog	.....	12
• profesor likovne kulture	.....	11
• itd.		



### **SSE ( secondary school education ) :**

• economy technician	.....	1.467
• gymnasium graduate	.....	1.211
• machine technician	.....	802
• medicine technician	.....	407
• roadtraffic technician	.....	380
• agronomy technician	.....	343
• electro-technician	.....	289
• tourist technician	.....	288
• etc.		

### **HSE ( high school education ) :**

• economist	.....	200
• lawyer	.....	86
• pre-school teacher	.....	85
• class teacher	.....	79
• teacher of biology and chemistry	.....	51
• mathematician in informatics	.....	23
• teacher of history and geography	.....	22
• etc.		

### **FE ( faculty education ) :**

• graduated lawyer	.....	304
• graduated economist	.....	226
• graduated agriculture engineer	.....	122
• english language professor	.....	90
• graduated pedagogist	.....	70
• graduated economist (financial)	.....	69
• professor of croatian lang. and literature	.....	60
• graduated journalist	.....	59
• graduated mechanical engineer	.....	41
• graduated computer engineer	.....	34
• graduated horticulture engineer	.....	32
• professor of german language	.....	31
• police inspector	.....	29
• graduated professor of history	.....	25
• professor of croatian language	.....	24
• professor of bosnian language	.....	19
• professor of pedagogy and psychology	.....	16
• civil engineer	.....	15
• graduated politologist	.....	12
• art culture professor	.....	11
• etc.		

U promatranom mjesecu evidentirano je 545 novoprijavljenih osoba . Istodobno je zbog zaposlenja brisano 309 osoba , a po raznim drugim osnovama ( neredovito javljanje , stjecanje uvjeta za mirovinu , preseljenje , uključenje u redovito školovanje , smrt , itd. ) brisano je sa evidencije još 361 osoba .

Od ukupnog broja novoprijavljenih osoba njih 149 su se javili na evidenciju zbog prestanka radnog odnosa .

Koncem veljače zdravstvenu zaštitu putem Službe za zapošljavanje koristilo je 19.179 nezaposlenih osoba ili 64,4 % .To znači da na svakih pet osoba evidentiranih kod Službe za zapošljavanje tri su istovremeno i korisnici zdravstvene zaštite .

Promatrano po općinama najveći udio korisnika zdravstvene zaštite u ukupnom broju nezaposlenih ima Čapljina 68,7 % , Jablanica 66,5 % , Mostar 66,3 % , Stolac 66,0 % , Prozor – Rama 65,9 % , Čitluk 59,8 % , Ravno 58,8 % , Neum 57,7 % i Konjic 54,5 % .

Koncem mjeseca veljače evidentirano je i 961 korisnika novčane naknade što je u odnosu na prošli mjesec povećanje za 8,8 % .Od ukupnog broja 52,5 % korisnika novčane naknade otpada na Mostar, na Konjic 11,2 % , na Čapljinu 7,9 % , na Jablanicu 7,8 % , na Čitluk 7,1 % , itd.

Na evidenciji je bilo ukupno 6.330 razvojačenih branitelja (svaki četvrti na evidenciji) , kao i 447 članova obitelji poginulih i nestalih branitelja. Broj razvojačenih branitelja se smanjio u odnosu na prošli mjesec za 1,3 % .

U ukupnom broju nezaposlenih osoba koncem veljače nalazi se i 221 ratni vojni invalid, 15 invalida-civilnih žrtava rata kao i 136 ostalih invalida .

U ovom mjesecu nijedna osoba sa evidencije nezaposlenih nije stekla pravo na dokup staža do tri godine za odlazak u mirovinu .

U veljači su poduzeća putem Službe za zapošljavanje iskazala potrebu za 89 djelatnika. Tijekom ovog mjeseca 309 osoba sa evidencije nezaposlenih je zasnovalo radni odnos .

Uz prethodnu suglasnost Federalnog zavoda za zapošljavanje tijekom izvještajnog mjeseca izdano je 10 radnih dozvola strancima .

Prema podacima Federalnog zavoda za statistiku , dobivenih od organizacija – poslodavaca , u prosincu 2010.godine u Hercegovačko – Neretvanskoj županiji / kantonu bilo je zaposleno 42.737 radnika .

U privredi je radilo 23.946 djelatnika ili 56,0 % , a u neprivredi 18.791 ili 44,0 % .

Broj zaposlenih u prosincu 2010. u odnosu na prosjek 2009. godine veći je za 719 radnika ili za 1,7 % , a u odnosu na studeni 2010. godine manji je za 68 radnika ili za 0,2 % .

In the observed month there were 545 newly-registered persons evidenced. At the same time because of employment 309 persons were erased, also by other different reasons ( irregular advising, gaining a conditions for pension, removal, death, etc. ) 361 persons were erased from the Register.

Out of a total number of newly reported 149 persons reported themselves because of work ceasing.

At the end of February through the Service for employment (Labour Service), health care was using 19.179 unemployed persons or 64,4 %. That means, that on five persons registered at the Service, three of them are at the same time users of health care .

Observed by municipality the biggest portion of health care users in a total number of unemployed has Čapljina 68,7 % , followed by Jablanica 66,5 % , Mostar 66,3 % , Stolac 66 % , Prozor - Rama 65,9 % , Čitluk 59,8 % , Ravno 58,8 % , Neum 57,7 % and Konjic 54,5 % .

At the end of February 961 users of pecuniary aid were evidenced and in comparison with last month has grown for 8,8 %. Out of a total number 52,5 % of users of pecuniary aid belong to Mostar, 11,2 % to Konjic, 7,9 % to Čapljina , 7,8 % to Jablanica and 7,1 % to Čitluk .

Total number of the demilitarize soldiers in the Register was 6.330 ( every fourth in the Register ), as well as 447 family members of fallen and missing soldiers ( defenders ). The number of demilitarize soldiers is less in comparison with last month for 1,3 % .

In a total number of unemployed persons at the end of February there were 221 disabled war veterans, 15 invalids – civil casualties of war and 136 other invalids .

During this month none person from the Register did not made additional payment to the three years of pension contribution .

In February companies ( firms ) shown need for 89 workers. During this month 309 persons from the Register were employed .

Following agreement with Federal Labour service during reported month 10 work permits were issued to the foreigners .

Following the datas of the Federal Institute for statistics, obtained from organizations–employers, in December 2010., 42.737 workers were employed in H-N canton .

23.946 workers or 56 % worked in the economy, and 18.791 or 44 % worked in the non-economy .

The number of employed in December 2010. in a comparison with an average in 2009. has grown for the 719 workers or 1,7 % , and in comparison with November 2010. is less for the 68 workers or 0,2 % .

**ZAPOSLENOST**  
po djelatnostima u Hercegovачko – Neretvanskom kantonu / županiju \*

*EMPLOYMENT by activities at the Herzegovina – Neretva Canton*

DJE LATNOST – ACTIVITY	BROJ ZAPOSLENIH – NO. OF EMPLOYED				
	Prosje k 2010. Average 2010.	XI 2010.	XII 2010.	INDEKS – INDEKS	
				XII 2010. Pros-aver. 2010.	XI 2010.
<b>UKUPNO HNŽ/K – TOTAL HN CANTON</b>	<b>42.018</b>	<b>42.805</b>	<b>42.737</b>	<b>101,7</b>	<b>99,8</b>
<i>A – Poljoprivreda , lov i šumarstvo Agriculture and forestry</i>	753	779	771	102,4	99,0
<i>B – Ribarstvo – Fishing</i>	74	92	91	123,0	98,9
<i>C – Rudarstvo – Mining</i>	189	136	137	72,5	100,7
<i>D – Prerađivačka industrija – Manufacturing</i>	6.086	5.795	5.806	95,4	100,2
<i>E – Opskrba električnom energijom, plinom i vodom Electricity , gas and water supply</i>	2.367	2.389	2.382	100,6	99,7
<i>F – Građevinarstvo – Construction</i>	2.185	2.351	2.350	107,6	100,0
<i>G – Trgovina – Trade</i>	7.225	7.247	7.303	101,1	100,8
<i>H – Ugostiteljstvo – Catering</i>	2.045	2.127	2.036	99,6	95,7
<i>I – Prijevoz, skladištenje i komunikacije Transport , storage and communication</i>	3.531	3.085	3.070	86,9	99,5
<i>J – Financijsko posredovanje Financial intermediation</i>	1.405	1.439	1.431	101,9	99,4
<i>K – Poslovanje nekretninama, iznajmljivanje i poslovne usluge - Real estate , renting and business services</i>	1.968	2.292	2.295	116,6	100,1
<i>L – Javna uprava i obrana Public administration and defence</i>	4.521	4.718	4.725	104,5	100,1
<i>M – Obrazovanje – Education</i>	4.008	4.214	4.209	105,0	99,9
<i>N – Zdravstvena i socijalna skrb Health and social care</i>	3.204	3.432	3.425	106,9	99,8
<i>O – Ostale javne, društvene, socijalne i osobne uslužne djelatnosti – Other public, social services</i>	2.403	2.660	2.662	110,8	100,1
<i>P – Privatna domaćinstva sa zaposlenim osobama Privat households with employed persons</i>	4	1	1	-	100,0
<i>Q – eksteritorijalne organizacije i tijela</i>	2	-	-	-	-
<i>00 – Neraspoređeno po djelatnostima SKD</i>	48	48	43	89,6	89,6

TABELA 2. - TABLE 2.

**ZAPOSLENOST PO OPĆINAMA \*\* - EMPLOYMENT BY MUNICIPALITIES**

OPĆINA MUNICIPALITY	BROJ ZAPOSLENIH – NO. OF EMPLOYED				
	Prosje k 2010. Average 2010.	XI 2010.	XII 2010.	INDEKS – INDEKS	
				XII 2010. Pros.-Aver. 2010.	XI 2010.
<b>UKUPNO H-N Ž – TOTAL H-N Canton</b>	<b>42.018</b>	<b>42.805</b>	<b>42.737</b>	<b>101,7</b>	<b>99,8</b>
<i>ČAPLJINA</i>	3.274	3.300	3.286	100,4	99,6
<i>ČITLUK</i>	3.525	3.934	3.942	111,8	100,2
<i>JABLANICA</i>	1.999	1.896	1.886	94,3	99,5
<i>KONJIC</i>	4.078	4.146	4.157	101,9	100,3
<i>MOSTAR</i>	25.910	26.304	26.256	101,3	99,8
<i>NEUM</i>	966	936	919	95,1	98,2
<i>PROZOR-RAMA</i>	1.325	1.368	1.373	103,6	100,4
<i>RAVNO</i>	53	47	47	88,7	100,0
<i>STOLAC</i>	888	874	871	98,1	99,7

\* Statistički podaci o privrednim i drugim kretanjima u Federaciji BiH po

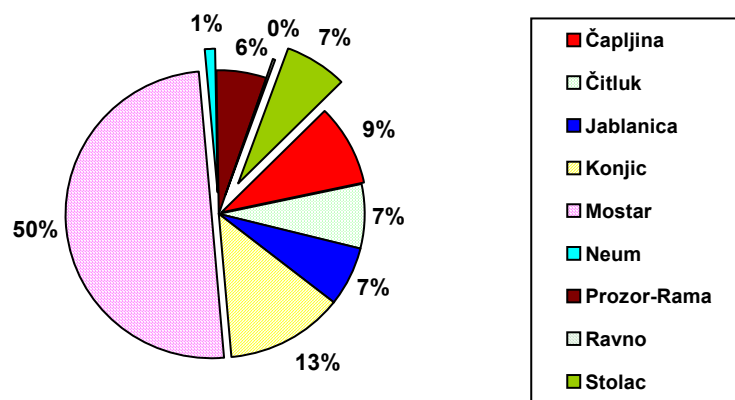
\*\* županijama/kantonima Federalnog Zavoda za statistiku, za veljaču 2011.

(Statistic datas from the Federal Institute for statistics about economy and other movements in F BiH by Cantons, February 2011.)

**PREGLED STANJA I FLUKTUACIJE NEZAPOSLENIH OSOBA TOKOM  
MJESECA FEBRUARA 2011. GODINE**

**REVIEW OF THE STATE AND FLUCTUATION OF UNEMPLOYED PERSONS DURING FEBRUARY  
2011.**

PODRUŽNICA BRANCH OFFICE	Prosječan broj nezaposlenih u 2010. Average number of unemployed in 2010.	VELJAČA 2011. GODINE – FEBRUARY 2011.					INDEKS - INDEX	
		Stanje State on 31.01. 2011.	broj novoprijavljenih no. of newly – reported	brisani zbog Zaposlenja erased because employment	brisani ostali razlozi erased – otehr reasons	Stanje State 28.02. 2011.	7 : 2	7 : 3
1	2	3	4	5	6	7	8	9
ČAPLJINA	2754	2761	49	27	47	2736	99,4	99,1
ČITLUK	2043	2108	40	23	6	2119	103,7	100,5
JABLANICA	1963	2009	37	7	60	1979	100,8	98,5
KONJIC	3932	3918	91	42	62	3905	99,3	99,7
MOSTAR	14726	14920	265	177	128	14880	101,1	99,7
NEUM	335	347	12	3	1	355	106,0	102,3
PROZOR-RAMA	1799	1676	26	20	9	1673	93,0	99,8
RAVNO	32	33	1	0	0	34	106,3	103,0
STOLAC	2136	2131	24	10	48	2097	98,2	98,4
<b>UKUPNO- TOTAL</b>	<b>29720</b>	<b>29903</b>	<b>545</b>	<b>309</b>	<b>361</b>	<b>29778</b>	<b>100,2</b>	<b>99,6</b>

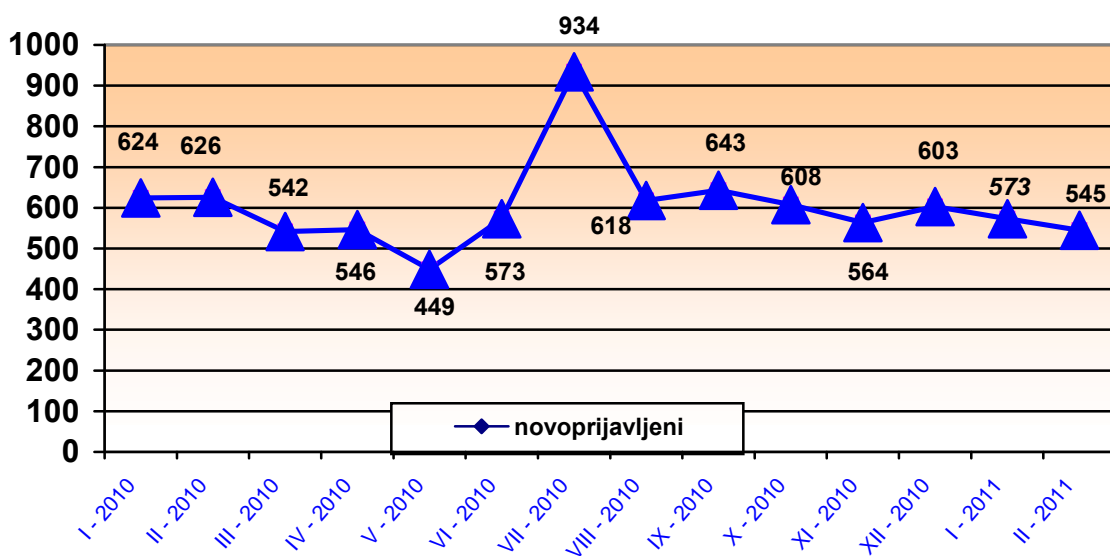


**GRAFIKON -1**  
**UČEŠĆE NEZAPOSLENIH OSOBA PO OPĆINAMA NA DAN 28.02. 2011.**  
**CHART -1**  
**THE PORTION OF UNEMPLOYED PERSONS BY MUNICIPALITIES ON THE 28.02.2011.**

**PREGLED BROJA NOVOPRIJAVLJENIH OSOBA NA EVIDENCIJI U MJESECU  
VELJAČI 2011. GODINE - PO STEPENU STRUČNOG OBRAZOVANJA –**

**REVIEW OF A NUMBER OF NEWLY – REPORTED PERSONS IN THE REGISTER IN  
FEBRUARY 2011. - BY THE LEVEL OF EDUCATION -**

PODRUŽNICA BRANCH OFFICE	Ukupno Total	od toga žena Women	PO STUPNJU STRUČNOG OBRAZOVANJA BY THE LEVEL OF EDUCATION							
			VSS	VŠS	SSS	NSS	VKV	KV	PKV	NKV
			ČAPLJINA	49	26	2	7	20	0	0
ČITLUK	40	27	4	2	17	0	0	13	4	0
JABLANICA	37	16	5	2	5	0	0	14	1	10
KONJIC	91	39	7	1	28	0	0	40	0	15
MOSTAR	265	152	47	17	103	0	0	70	12	16
NEUM	12	8	2	1	3	0	0	4	2	0
PROZOR-RAMA	26	11	2	2	6	0	0	13	1	2
RAVNO	1	0	0	0	0	0	0	1	0	0
STOLAC	24	14	2	1	4	0	0	14	3	0
<b>UKUPNO - TOTAL</b>	<b>545</b>	<b>293</b>	<b>71</b>	<b>33</b>	<b>186</b>	<b>0</b>	<b>0</b>	<b>183</b>	<b>26</b>	<b>46</b>



**GRAFIKON – 2**  
**BROJ NOVOPRIJAVLJENIH OSOBA NA EVIDENCIJI NEZAPOSLENIH PO MJESECI**  
**CHART – 2**  
**THE NUMBER OF NEWLY – REPORTED PERSONS IN THE REGISTER BY MONTHS**

TABELA 5. – TABLE 5.

**PREGLED BROJA NEZAPOSLENIH OSOBA NA EVIDENCIJI NA DAN 28.02. 2011.GODINE - PO STUPNJU STRUČNOG OBRAZOVANJA I POLU -**

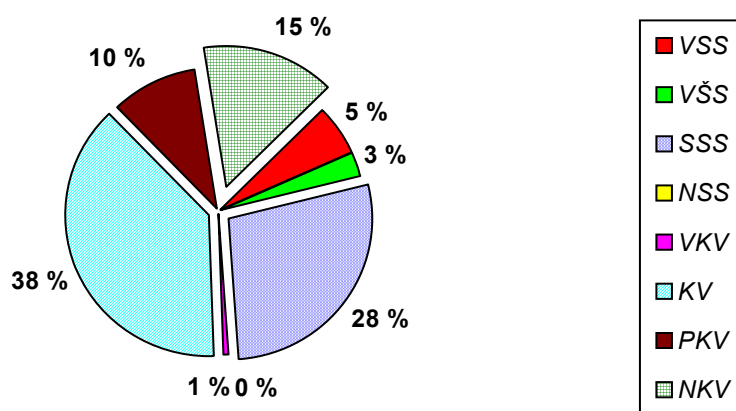
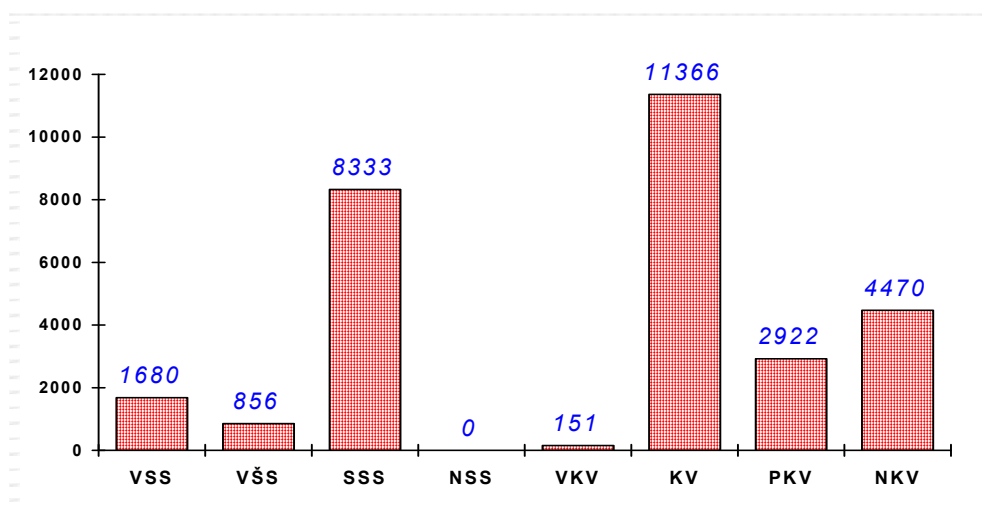
**REVIEW OF A NUMBER OF UNEMPLOYED PERSONS IN THE REGISTER ON THE 28.02.2011. – BY THE LEVEL OF EDUCATION AND GENDER –**

PODRUŽNICA BRANCH OFFICE	UKUPNO TOTAL		STUPANJ STRUČNOG OBRAZOVANJA LEVEL OF EDUCATION							
			VSS	VŠS	SSS	NSS	VKV	KV	PKV	NKV
ČAPLJINA	Svega – total	2736	115	98	775	0	14	1109	371	254
	Žena – women	1429	70	77	459	0	2	499	175	147
ČITLUK	Svega – total	2119	94	68	665	0	0	981	308	3
	Žena – women	1133	70	50	375	0	0	454	181	3
JABLANICA	Svega – total	1979	77	38	516	0	9	813	55	471
	Žena – women	981	50	18	317	0	0	295	25	276
KONJIC	Svega – total	3905	111	62	851	0	9	1354	33	1485
	Žena – women	1868	61	37	484	0	0	608	10	668
MOSTAR	Svega – total	14880	1111	508	4578	0	107	5377	1467	1732
	Žena – women	7857	794	359	2652	0	7	2141	843	1061
NEUM	Svega – total	355	19	13	103	0	1	150	67	2
	Žena – women	160	9	9	51	0	0	64	26	1
PROZOR- RAMA	Svega – total	1673	67	35	342	0	0	689	33	507
	Žena – women	859	34	23	247	0	0	325	12	218
RAVNO	Svega – total	34	3	0	10	0	1	12	0	8
	Žena – women	13	2	0	6	0	0	4	0	1
STOLAC	Svega – total	2097	83	34	493	0	10	881	588	8
	Žena – women	1019	56	29	276	0	0	316	337	5
UKUPNO Hercegovačko- neretvanska županija/kanton TOTAL H-N CANTON	Svega Total	29778	1680	856	8333	0	151	11366	2922	4470
	Žena Women	15319	1146	602	4867	0	9	4706	1609	2380

**NEZAPOSLENE OSOBE NA EVIDENCIJI NA DAN 28.02. 2011.  
- PO STUPNJU STRUČNOG OBRAZOVANJA -**

**UNEMPLOYED PERSONS IN THE REGISTER ON THE 28.02.2011.  
- BY THE LEVEL OF EDUCATION -**

<i>Stupanj stručnog obrazovanja</i> <i>Level of education</i>	<i>Broj radnika</i> <i>No. of workers</i>	<i>Udio %</i> <i>Portion</i>
VSS	1680	5,6
VŠS	856	2,9
SSS	8333	28,0
NSS	0	-
VKV	151	0,5
KV	11366	38,2
PKV	2922	9,8
NKV	4470	15,0
<b>UKUPNO - TOTAL</b>	<b>29778</b>	<b>100,0</b>



**GRAFIKON - 3**

**NEZAPOSLENE OSOBE PO STUPNJU STRUČNOG OBRAZOVANJA NA DAN 28.02.2011.god.**  
CHART - 3

**UNEMPLOYED PERSONS BY THE LEVEL OF EDUCATION ON THE 28.02.2011.**



TABELA 7. – TABLE 7.

**PREGLED BROJA NEZAPOSLENIH OSOBA NA EVIDENCIJI  
NA DAN 28.02. 2011. GODINE - NEZAPOSLENE OSOBE BEZ RADNOG ISKUSTVA  
PO STUPNJU STRUČNOG OBRAZOVANJA -**

**REVIEW OF THE UNEMPLOYED PERSONS IN THE REGISTER ON THE 28.02.2011.  
– UNEMPLOYED PERSONS WITHOUT A WORK EXPERIENCE BY THE LEVEL OF EDUCATION -**

PODRUŽNICA BRANCH OFFICE	Ukupno Total	od toga žena Women	PO STUPNJU STRUČNOG OBRAZOVANJA BY THE LEVEL OF EDUCATION							
			VSS	VŠS	SSS	NSS	VKV	KV	PKV	NKV
ČAPLJINA	1061	569	69	44	317	0	0	423	21	187
ČITLUK	780	383	62	35	237	0	0	359	87	0
JABLANICA	949	519	60	14	261	0	1	384	9	220
KONJIC	1798	1033	69	25	444	0	0	565	9	686
MOSTAR	5919	3193	631	191	1808	0	4	2058	575	652
NEUM	99	36	13	5	28	0	0	37	15	1
PROZOR-RAMA	631	357	49	15	138	0	0	290	9	130
RAVNO	2	1	1	0	0	0	0	0	0	1
STOLAC	1218	596	53	21	292	0	2	0531	314	5
<b>UKUPNO - TOTAL</b>	<b>12457</b>	<b>6687</b>	<b>1007</b>	<b>350</b>	<b>3525</b>	<b>0</b>	<b>7</b>	<b>4647</b>	<b>1039</b>	<b>1882</b>

TABELA 8. – TABLE 8.

**PREGLED BROJA NEZAPOSLENIH OSOBA NA EVIDENCIJI  
- PO NAJBROJNIJIM ZANIMANJIMA NA DAN 28.02. 2011. -**

**REVIEW OF A NUMBER OF UNEMPLOYED PERSONS IN THE REGISTER  
- BY THE MOST NUMEROUS PROFESSIONS ON THE 28.02. 2011. -**

<b>ŠIFRA CODE</b>	<b>NAZIV ZANIMANJA</b>	<b>PROFESSION</b>	<b>SVEGA TOTAL</b>	<b>OD TOGA ŽENA WOMEN</b>
	<b><u>0 ;I;II-STUPANJ OBRAZOVANJA NK- PK- NSS</u></b>	<b><u>0;I;II. – LEVEL OF EDUCATION</u></b>		
10000	<i>Radnici bez zanimanja</i>	<i>workers without experience</i>	4470	2380
16301	<i>Daktilograf</i>	<i>Typist</i>	92	91
15201	<i>Pomoćni kuhar – I i II</i>	<i>assistant of cook I &amp; II</i>	39	14
11842	<i>Pomoćni građevinski radnik</i>	<i>assistant of construction worker</i>	37	0
11901	<i>Pomoćni bojadar</i>	<i>assistant of dyer</i>	19	0
11801	<i>Pomoćni zidar</i>	<i>assistant of mason</i>	16	0
12562	<i>Konfekcijski šivač</i>	<i>Garment sewer</i>	15	15
11806	<i>Pomoćni tesar</i>	<i>Assistant of carpenter</i>	14	0
12902	<i>Frizer za žene</i>	<i>Ladies hairdresser</i>	10	10
12561	<i>Konfekcijski krojač</i>	<i>Garment tailor</i>	9	9
12892	<i>Pomoćni radnik u preradi hrane</i>	<i>Assistant worker in food production</i>	7	2
	<b><u>III. i V. STUPANJ OBRAZOVANJA KV - VKV</u></b>	<b><u>III. &amp; V. LEVEL OF EDUCATION</u></b>		
25101	<i>Prodavač</i>	<i>salesman</i>	2103	1662
21661	<i>Automehaničar</i>	<i>car mechanic</i>	859	3
21401	<i>Bravar</i>	<i>locksmith</i>	840	19
22901	<i>Frizer za žene</i>	<i>ladies hairdresser</i>	633	596
25211	<i>Konobar</i>	<i>Waiter</i>	595	112
21441	<i>Kovinotokar</i>	<i>Lathe operator</i>	496	43
25201	<i>Kuhar</i>	<i>Cook</i>	491	328
24101	<i>Vozač</i>	<i>Driver</i>	446	5
22586	<i>Konfekcionar tekstila</i>	<i>textile garment worker</i>	406	390
22542	<i>Krojač ženske odjeće</i>	<i>ladies wear tailor</i>	339	330
21621	<i>Strojarski mehaničar ( strojbravar )</i>	<i>machinist</i>	293	26
21731	<i>Elektromehaničar</i>	<i>electromechanic</i>	265	9
21801	<i>Zidar</i>	<i>Mason</i>	228	14
22014	<i>Keramičar</i>	<i>cheramist</i>	211	2
22201	<i>Stolar</i>	<i>carpenter</i>	209	90
22503	<i>Tkač</i>	<i>weaver</i>	183	169
21442	<i>Kovino-glodač</i>	<i>Lathe operator</i>	147	19
21474	<i>Autolimar</i>	<i>Car-body mechanic</i>	107	1
21799	<i>Elektromehaničar za elektroenergetska postrojenja</i>	<i>electromechanic for electroenergetic machine</i>	104	26
21475	<i>Avio-limar</i>	<i>aeroplane tin-smith</i>	103	1
21804	<i>Tesar</i>	<i>carpenter</i>	99	0
21471	<i>Limar</i>	<i>tin smith</i>	86	0
21701	<i>elektroinstalater</i>	<i>electrician</i>	84	0
22541	<i>Krojač muške odjeće</i>	<i>men wear tailor</i>	82	67

22581	<i>Konfektionar</i>	<i>garment worker</i>	68	66
20122	<i>Voćar vinogradar vinar</i>	<i>winerer – fruiterer</i>	67	48
21501	<i>Instalater centralnog grijanja</i>	<i>Central heating fitter</i>	63	0
21653	<i>Mehaničar strojeva alatjika</i>	<i>machine mechanic</i>	62	10
26312	<i>Knjigovođa na sustavu knjigovodstvene obrade</i>	<i>accountant</i>	62	59
21501	<i>Instalater vodovoda i kanalizacije</i>	<i>fitter of waterworks and sewage system</i>	60	0
21751	<i>Autoelektričar</i>	<i>car electrician</i>	50	0
21806	<i>Kamenorezac</i>	<i>Stone-carver</i>	50	1
22911	<i>Frizer za muškarce</i>	<i>men hairdresser</i>	48	19
21901	<i>Bojadisar- moler</i>	<i>Dyer</i>	46	2
26342	<i>Daktilograf</i>	<i>Typist</i>	44	42
21331	<i>Kemijski laborant</i>	<i>chemical laboratory technician</i>	42	38
20151	<i>Cvjećar</i>	<i>Florist</i>	36	28
22526	<i>Predioničar</i>	<i>spinnerer</i>	34	28
22501	<i>Prelac</i>	<i>spinnerer</i>	31	25
22852	<i>Proizvođač kandiranih proizvoda</i>	<i>candied products maker</i>	29	22
21421	<i>Zavarivač</i>	<i>Welder</i>	26	0
22811	<i>Mesar</i>	<i>butcher</i>	25	1
22847	<i>Slastičar</i>	<i>Pastry-cook</i>	25	23
24114	<i>Vozač lakih motornih vozila</i>	<i>small vehicle driver</i>	23	1
26301	<i>Administrator</i>	<i>Administrator</i>	21	18
20103	<i>Ratar</i>	<i>agriculturist</i>	20	16
22414	<i>Tiskar</i>	<i>Printer</i>	15	5
21711	<i>Pogonski električar</i>	<i>Machine electrician</i>	13	0
	<b><u>IV STUPANJ OBRAZOVANJA</u></b> <b><u>-SSS</u></b>	<b><u>IV LEVEL OF EDUCATION</u></b>		
36111	<i>Ekonomski tehničar</i>	<i>economy technician</i>	1467	1068
39201	<i>Maturant gimnazije</i>	<i>gymnasium graduated</i>	1211	814
31601	<i>Strojarski tehničar</i>	<i>machine technician</i>	802	267
38101	<i>Medicinski tehničar</i>	<i>medicine technician</i>	407	315
34101	<i>Tehničar za cestovni promet</i>	<i>Road traffic technician</i>	380	75
30105	<i>Poljoprivredni tehničar</i>	<i>agriculture technician</i>	343	213
31714	<i>Elektrotehničar – energetičar</i>	<i>electrotechnician for energetic</i>	289	93
35211	<i>Turistički tehničar</i>	<i>Tourist technician</i>	288	178
31801	<i>Građevinski tehničar za visoku gradnju</i>	<i>civil engineering technician</i>	173	76
31701	<i>Elektrotehničar za jaku struju</i>	<i>electrotechnician for power current</i>	151	33
36301	<i>Administrativni tehničar</i>	<i>administrative technician</i>	146	125
32511	<i>Tekstilni tehničar tkalac</i>	<i>Textile technician</i>	134	116
31803	<i>Građevinski tehničar</i>	<i>civil eng. technician</i>	130	59
36305	<i>Upravno administrativni tehničar</i>	<i>administrative technician</i>	114	100
31718	<i>Elektroničar – tehničar za računsku tehniku</i>	<i>electronic technician for computers</i>	114	14
36113	<i>Komercijalni tehničar</i>	<i>comercial technician</i>	106	69
37111	<i>Učitelj</i>	<i>teacher</i>	90	79
38112	<i>Farmaceutski tehničar</i>	<i>pharmaceutical technician</i>	77	59
31705	<i>Elektro tehničar</i>	<i>electro technician</i>	77	17
31704	<i>Tehničar elektroničar</i>	<i>electronic technician</i>	69	14
32401	<i>Grafičarski tehničar</i>	<i>Graphic technician</i>	69	19
35224	<i>Kuharski tehnolog</i>	<i>Cook technologist</i>	68	43
36101	<i>Financijski tehničar</i>	<i>financial technician</i>	68	56

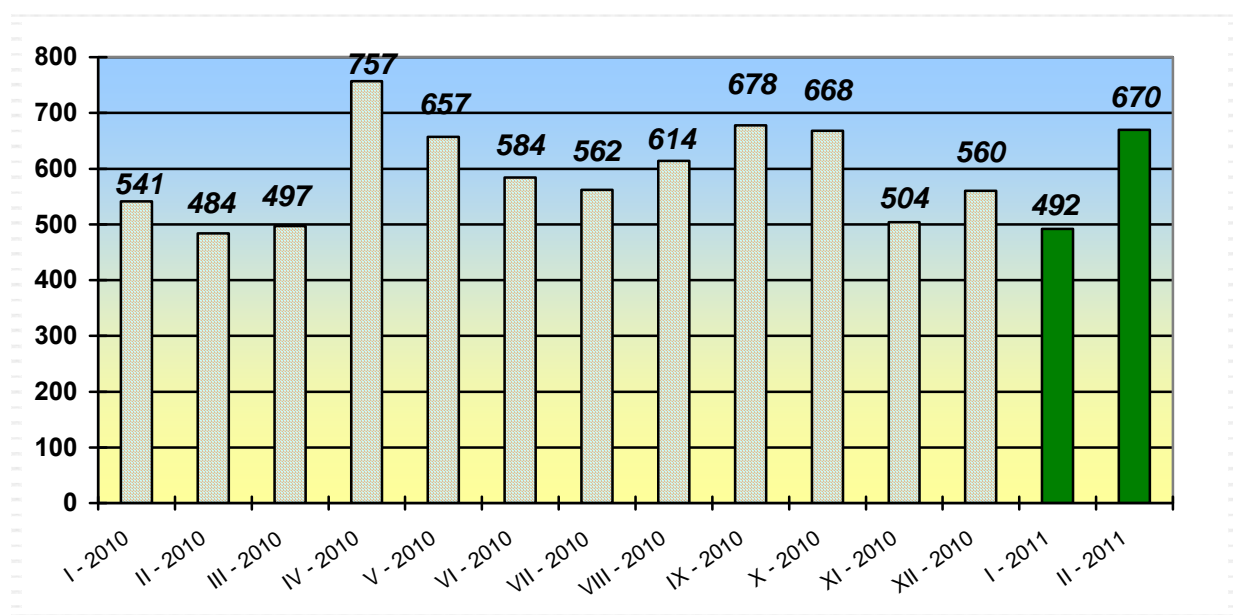
38151	Fizioterapeutski tehničar	physiotherapist	61	37
31805	Građevinski tehničar - arhitekt	Civil eng. technician - architect	58	26
32501	Tekstilni tehničar predioničar	Textile technician	51	45
38131	Zubo-tehničar	Dental technician	50	33
30101	Ratarski tehničar	agriculture technician	49	34
31811	Geodetski tehničar - geometar	Geometer	47	15
38111	Sanitarno - ekološki tehničar	sanitary – ecological technician	37	29
38121	Medicinski laborant	med. laboratory technician	36	31
35201	Ugostiteljski tehničar	Catering technician	34	21
31301	Kemijski tehničar	chemical technician	33	28
32904	Frizer za žene	Ladies hairdresser	33	33
31101	Rudarski tehničar	mining technician	24	12
39185	Suradnik prevoditelja za engleski jezik	assistant of interpreter for english language	22	20
31201	Metalurški tehničar	metallurgic technician	21	11
38102	Akušersko ginekološka sestra tehničar	gynecology nurse	19	18
36321	Programer	programer	18	16
35233	Kuhar	Cook	12	7
36511	Policajac	policeman	12	0
	<b><u>VI. STUPANJ OBRAZOVANJA</u></b> <b><u>- V Š S</u></b>	<b>VI LEVEL OF EDUCATION</b>		
46101	Ekonomist	economist	200	131
46201	Pravnik	Lawyer	86	54
47101	Nastavnik predškolskog odgoja	preschool teacher	85	81
47102	Nastavnik razredne nastave	Class teacher	79	74
47132	Nastavnik biologije i kemije	teacher of biology and chemistry	51	44
47223	Matematičar-informatičar	mathematician	23	10
47147	Nastavnik povijesti i zemljopisa	history and geography teacher	22	17
48151	Socijalni radnik	social worker	22	19
	Nastavnik bosanskog jezika	bosnian language teacher	19	19
48145	Viši radiološki tehničar	Sr. radiological technician	16	10
48111	Viši fizioterapeut	Senior physical therapist	14	9
40101	Inženjer poljoprivrede	agriculture engineer	13	3
46202	Pravnik upravno pravnog smjera	Lawyer	9	4
47181	Nastavnik tjelesnog odgoja	Physilac education teacher	8	2
47134	Nastavnik matematike i fizike	teacher of mathematics and physics	7	5
44101	Prometni inženjer za cestovni promet	Road traffic engineer	7	1
41801	Građevinski inženjer	Civil engineer	6	4
42501	Inženjer tekstilne tehnologije	Textile technology engineer	6	3
46115	Ekonomist turistički	economist for tourism	6	5
46111	Ekonomist financist	financial economist	6	5
45101	Ekonomist komercijalist	economist comercialist	5	3
47138	Nastavnik povijesti	history teacher	4	3
47105	Nastavnik hrvatskog jezika i književnosti	croatian language and literature teacher	4	3
47152	Nastavnik likovnog odgoja	art teacher	4	2
47112	Nastavnik hrvatskog jezika	croatian language teacher	3	3
47137	Nastavnik zemljopisa	Geography teacher	3	3
42506	Tekstilni inženjer	Textile engineer	3	3
46116	Ekonomist trgovinski	Trade economist	2	1

47531	Žurnalist	journalist	2	1
	<b><u>VII. i VIII. STUPANJ OBRAZOVANJA – V S S</u></b>	<b><u>VII.&amp;VIII. LEVEL OF EDUCATION</u></b>		
56201	Diplomirani pravnik	graduated lawyer	304	203
56101	Diplomirani ekonomist	graduated economist	226	157
50101	Diplomirani inženjer poljoprivrede	graduated agriculture engineer	122	78
57133	Profesor engleskog jezika	english language professor	90	76
57312	Diplomirani pedagog	Graduated pedagogue	70	65
56106	Diplomirani ekonomist finansijsko- računovodstveni	Graduated financial economist	69	59
57104	Profesor hrvatskog jezika i književnosti	croatian language and literature professor	60	55
57381	Diplomirani žurnalista	graduated journalist	59	46
51601	Diplomirani inženjer strojarstva	graduated mechanical engineer	41	13
56421	Dipl. inženjer za računare	Graduated computer eng.	34	9
50141	Diplomirani inženjer voćarstva i vinogradarstva	graduated horticulture engineer	32	16
57134	Profesor njemačkog jezika	german language professor	31	24
56511	Diplomirani kriminalist	Police inspector	29	3
57362	Diplomirani profesor povijesti	Graduated history professor	25	13
57102	Profesor hrvatskog jezika	Croatian language professor	24	23
	Profesor bosanskog jezika	bosnian language professor	19	17
	Profesor pedagogije i psihologije	Pedagogy and psychology professor	16	14
51804	Diplomirani građevinski inženjer	Graduated civil engineer	15	6
57371	Diplomirani politolog	Graduated politologist	12	5
57183	Profesor likovne kulture	Professor of art culture	11	8
57301	Diplomirani sociolog	graduated sociologist	11	7
48111	Viši fizioterapeut	Senior physiotherapist	11	7
57141	Profesor kemije	Chemistry professor	10	9
58191	Diplomirani socijalni radnik	Graduated social worker	9	9
58171	Zubni liječnik	Dentist	9	4
58101	Liječnik	Graduated doctor	7	5
51603	Diplomirani strojarski inženjer konstruktor	Graduate mechanical eng. – designer	7	3
51701	Diplomirani inženjer elektrotehnike	graduated electrical engineer	6	2
48121	Viša medicinska sestra	Senior medicine technician	6	5
59131	Diplomirani teolog	graduated theologian	5	0
50131	Diplomirani veterinar	Graduated veterinarian	3	2
50121	Dipl. inženjer stočarstva	Graduated stock-breeder	3	2
58182	Diplomirani farmaceut	Graduated pharmacist	3	3
57401	Akademski kipar	Graduated sculptor	3	2
51302	Diplomirani inženjer kemije	graduated engineer of chemistry	2	0
56126	Dipl. ekonomist za poduzetništvo	Graduated economist – contracting	2	2
57320	Socijalni pedagog	Social pedagogue	2	2

**PREGLED BROJA UKUPNO BRISANIH OSOBA SA EVIDENCIJE  
U MJESECU VELJAČI 2011. - PO STUPNJU STRUČNOG OBRAZOVANJA -**

**REVIEW OF A TOTAL NUMBER OF ERASED PERSONS FROM THE REGISTER IN  
FEBRUARY 2011. - BY THE LEVEL OF EDUCATION -**

PODRUŽNICA BRANCH OFFICE	SVEGA TOTAL	od toga zena Women	STUPANJ STRUČNOG OBRAZOVANJA LEVEL OF EDUCATION							
			VSS	VŠS	SSS	NSS	VKV	KV	PKV	NKV
ČAPLJINA	74	23	4	1	18	0	0	31	12	8
ČITLUK	29	14	8	1	8	0	0	11	1	0
JABLANICA	67	30	3	1	21	0	1	27	1	13
KONJIC	104	42	10	5	23	0	0	38	0	28
MOSTAR	305	166	63	23	101	0	1	88	9	20
NEUM	4	1	2	0	0	0	0	2	0	0
PROZOR-RAMA	29	6	3	1	5	0	0	14	0	6
RAVNO	0	0	0	0	0	0	0	0	0	0
STOLAC	58	8	3	1	8	0	3	31	12	0
<b>UKUPNO – TOTAL</b>	<b>670</b>	<b>290</b>	<b>96</b>	<b>33</b>	<b>184</b>	<b>0</b>	<b>5</b>	<b>242</b>	<b>35</b>	<b>75</b>

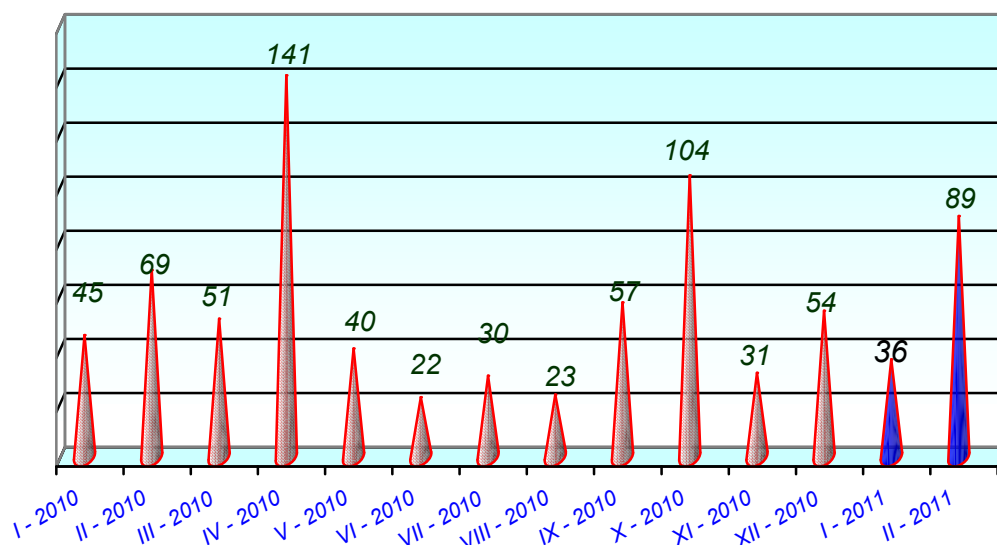


**GRAFIKON – 4**  
**BROJ BRISANIH RADNIKA SA EVIDENCIJE PO MJESECIMA**  
**CHART – 4**  
**THE NUMBER OF ERASED WORKERS FROM THE REGISTER BY MONTHS**

**PREGLED BROJA POTREBA ZA RADNICIMA U MJESECU VELJAČI 2011.  
GODINE - PO STUPNJU STRUČNOG OBRAZOVANJA -**

**REVIEW OF A NUMBER OF REQUIRIES FOR WORKERS IN FEBRUARY 2011.  
- BY THE LEVEL OF EDUCATION -**

PODRUŽNICA BRANCH OFFICE	Svega iskazane potrebe Total requiries	od toga na : out of that :		STUPANJ STRUČNOG OBRAZOVANJA LEVEL OF EDUCATION								
		Neodređeno Undeterm.	Određeno determined	VSS	VŠS	SSS	NSS	VKV	KV	PKV	NKV	
ČAPLJINA	0	0	0	0	0	0	0	0	0	0	0	0
ČITLUK	0	0	0	0	0	0	0	0	0	0	0	0
JABLANICA	2	2	0	0	1	1	0	0	0	0	0	0
KONJIC	1	0	1	0	0	0	0	0	0	1	0	0
MOSTAR	86	72	14	13	6	67	0	0	0	0	0	0
NEUM	0	0	0	0	0	0	0	0	0	0	0	0
PROZOR-RAMA	0	0	0	0	0	0	0	0	0	0	0	0
RAVNO	0	0	0	0	0	0	0	0	0	0	0	0
STOLAC	0	0	0	0	0	0	0	0	0	0	0	0
<b>UKUPNO - TOTAL</b>	<b>89</b>	<b>74</b>	<b>15</b>	<b>13</b>	<b>7</b>	<b>68</b>	<b>0</b>	<b>0</b>	<b>1</b>	<b>0</b>	<b>0</b>	<b>0</b>

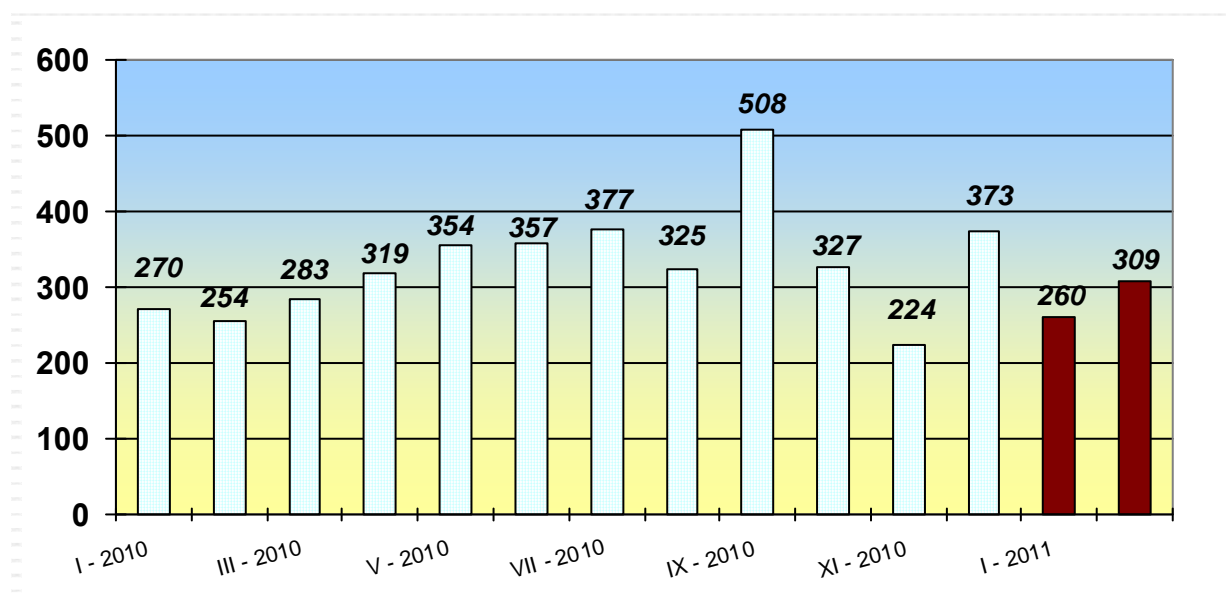


**GRAFIKON - 5**  
**BROJ ISKAZANIH POTREBA ZA RADNICIMA PO MJESECIMA**  
**CHART - 5**  
**THE NUMBER OF REQUIRIES FOR WORKERS BY MONTHS**

**PREGLED BROJA OSOBA KOJE SU SE ZAPOSILE SA EVIDENCIJE U  
MJESECU VELJAČI 2011. GODINE - UKUPNO PO STUPNJU STRUČNOG  
OBRAZOVANJA -**

**REVIEW OF A NUMBER OF EMPLOYED PERSONS FROM THE REGISTER IN FEBRUARY 2011.  
– TOTAL BY THE LEVEL OF EDUCATION –**

PODRUŽNICA BRANCH OFFICE	Ukupno Total	Od toga žena Women	STUPANJ STRUČNOG OBRAZOVANJA LEVEL OF EDUCATION							
			VSS	VŠS	SSS	NSS	VKV	KV	PKV	NKV
ČAPLJINA	27	8	4	1	14	0	0	5	3	0
ČITLUK	23	11	8	0	6	0	0	8	1	0
JABLANICA	7	3	0	1	5	0	0	1	0	0
KONJIC	42	18	7	4	13	0	0	13	0	5
MOSTAR	177	89	54	14	57	0	0	46	5	1
NEUM	3	0	1	0	0	0	0	2	0	0
PROZOR-RAMA	20	6	3	1	5	0	0	9	0	2
RAVNO	0	0	0	0	0	0	0	0	0	0
STOLAC	10	3	2	0	2	0	0	6	0	0
<b>UKUPNO – TOTAL</b>	<b>309</b>	<b>138</b>	<b>79</b>	<b>21</b>	<b>102</b>	<b>0</b>	<b>0</b>	<b>90</b>	<b>9</b>	<b>8</b>



**GRAFIKON - 6**  
**BROJ ZAPOSLENIH OSOBA SA EVIDENCIJE PO MJESECIMA**  
**CHART - 6**  
**THE NUMBER OF EMPLOYED PERSONS FROM THE REGISTER BY MONTHS**



TABELA 12. – TABLE 12.

**PREGLED BROJA PRESTANAKA RADNOG ODNOSA U MJESECU  
VELJAČI 2011. GODINE - PO STUPNJU STRUČNOG OBRAZOVANJA -**

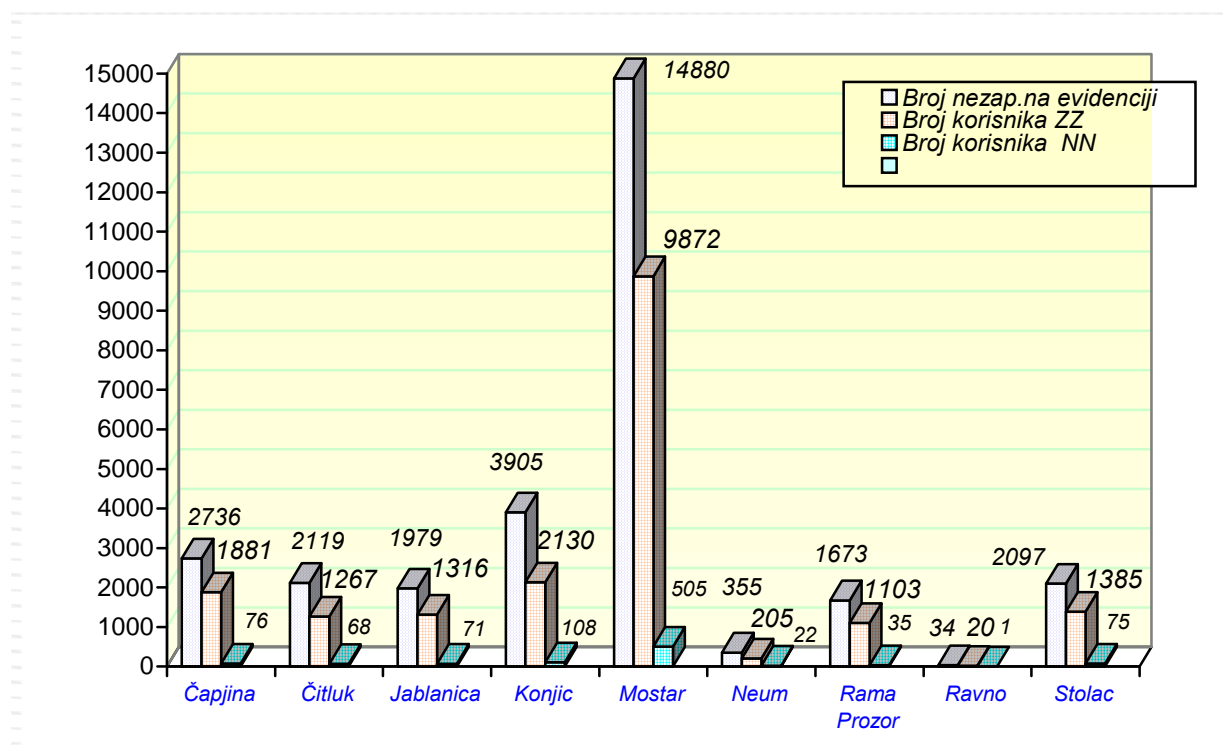
**REVIEW OF A NUMBER OF EMPLOYMENT CESSATION IN FEBRUARY 2011.  
- BY THE LEVEL OF EDUCATION -**

PODRUŽNICA  BRANCH OFFICE	Ukupno  Total	Od toga žena  women	STUPANJ STRUČNOG OBRAZOVANJA  LEVEL OF EDUCATION							
			VSS	VŠS	SSS	NSS	VKV	KV	PKV	NKV
ČAPLJINA	5	2	0	0	3	0	0	0	2	0
ČITLUK	4	3	0	0	2	0	0	1	1	0
JABLANICA	16	6	0	1	3	0	0	7	1	4
KONJIC	51	16	4	1	18	0	0	24	0	4
MOSTAR	67	42	13	1	23	0	0	18	2	10
NEUM	0	0	0	0	0	0	0	0	0	0
PROZOR- RAMA	3	0	0	0	2	0	0	1	0	0
RAVNO	0	0	0	0	0	0	0	0	0	0
STOLAC	3	2	0	0	0	0	0	3	0	0
<b>UKUPNO - TOTAL</b>	<b>149</b>	<b>71</b>	<b>17</b>	<b>3</b>	<b>51</b>	<b>0</b>	<b>0</b>	<b>54</b>	<b>6</b>	<b>18</b>

**PREGLED BROJA KORISNIKA ZDRAVSTVENE ZAŠTITE I NOVČANE  
NAKNADE NA EVIDENCIJI ZAVODA NA DAN 28.02. 2011. GODINE**

**REVIEW OF A NUMBER OF HEALTH CARE AND PECUNIARY AID USERS IN THE REGISTER ON  
THE 28.02. 2011.**

<b>PODRUŽNICA BRANCH OFFICE</b>	<b>BROJ NEZAPOSLENIH OSOBA NA DAN 28.02.2011. No. of unemployed persons on the 28.02.2011.</b>	<b>BROJ KORISNIKA ZDRAVSTVENE ZAŠTITE NO. OF HEALTH CARE USERS</b>	<b>BROJ KORISNIKA NOVČANE NAKNADE NO. OF PECUNIARY AID USERS</b>
ČAPLJINA	2736	1881	76
ČITLUK	2119	1267	68
JABLANICA	1979	1316	71
KONJIC	3905	2130	108
MOSTAR	14880	9872	505
NEUM	355	205	22
PROZOR-RAMA	1673	1103	35
RAVNO	34	20	1
STOLAC	2097	1385	75
<b>UKUPNO - TOTAL</b>	<b>29778</b>	<b>19179</b>	<b>961</b>

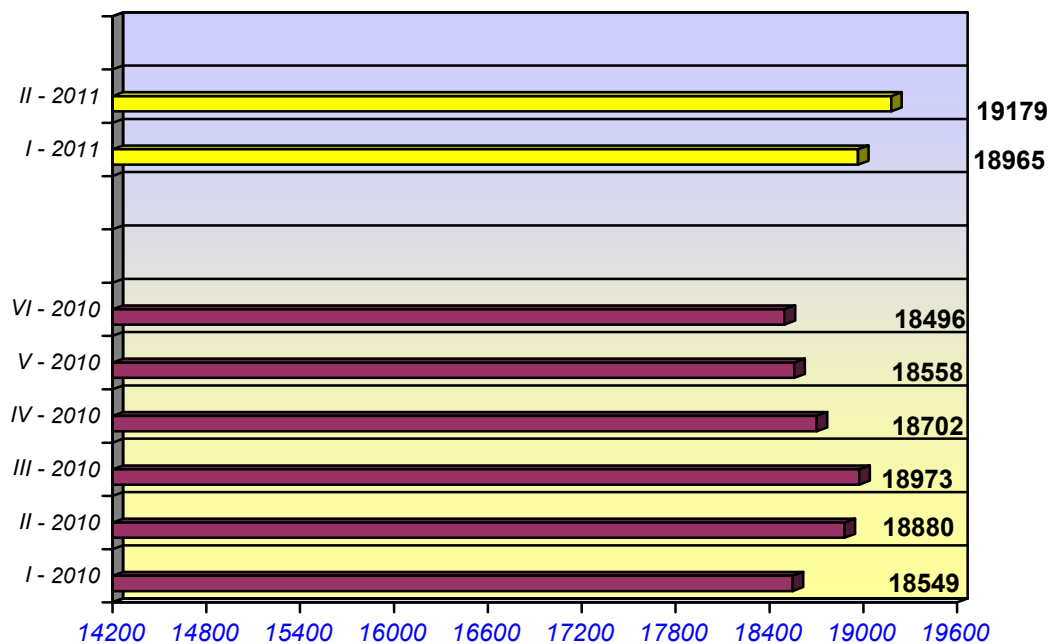


**GRAFIKON - 7**  
**BROJ KORISNIKA ZDRAVSTVENE ZAŠTITE I NOVČANE NAKNADE**  
**CHART - 7**  
**THE NUMBER OF HEALTH CARE AND PECUNIARY AID USERS**

**PREGLED BROJA KORISNIKA ZDRAVSTVENE ZAŠTITE NA EVIDENCIJI  
ZAVODA NA DAN 28.02. 2011. GODINE - PO STUPNJU STRUČNE SPREME -**

**REVIEW OF A NUMBER OF HEALTH CARE USERS IN THE REGISTER ON THE 28.02.2011.  
– BY THE LEVEL OF EDUCATION -**

PODRUŽNICA BRANCH OFFICE	Ukupno Total	od toga žena Women	PO STUPNJU STRUČNOG OBRAZOVANJA BY THE LEVEL OF EDUCATION							
			VSS	VŠS	SSS	NSS	VKV	KV	PKV	NKV
ČAPLJINA	1881	1001	87	77	544	0	8	816	241	108
ČITLUK	1267	668	70	49	429	0	0	590	127	2
JABLANICA	1316	589	64	30	344	0	7	561	42	268
KONJIC	2130	926	76	39	527	0	5	775	22	686
MOSTAR	9872	4641	809	353	2992	0	90	3711	825	1092
NEUM	205	97	12	8	64	0	0	88	33	0
PROZOR.-RAMA	1103	546	34	23	203	0	0	437	25	381
RAVNO	20	7	3	0	6	0	1	5	0	5
STOLAC	1385	655	64	27	339	0	7	582	359	7
<b>UKUPNO - TOTAL</b>	<b>19179</b>	<b>9130</b>	<b>1219</b>	<b>606</b>	<b>5448</b>	<b>0</b>	<b>118</b>	<b>7565</b>	<b>1674</b>	<b>2549</b>



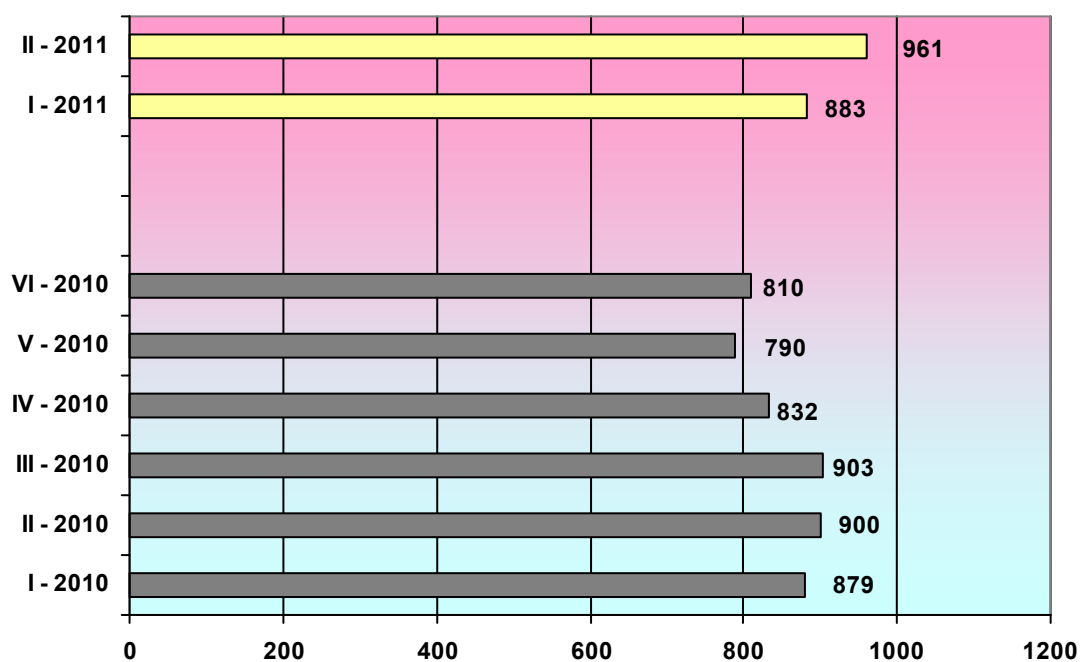
**GRAFIKON - 8**  
**BROJ KORISNIKA ZDRAVSTVENE ZAŠTITE PO MJESECIMA**  
**CHART - 8**  
**THE NUMBER OF HEALTH CARE USERS BY MONTHS**

TABELA 15. – TABLE 15.

**PREGLED BROJA KORISNIKA NOVČANE NAKNADE NA EVIDENCIJI ZAVODA  
NA DAN 28.02. 2011. GODINE - PO STUPNJU STRUČNE SPREME -**

**REVIEW OF A NUMBER OF PECUNIARY AID USERS IN THE REGISTER ON THE 28.02.2011.  
– BY THE LEVEL OF EDUCATION -**

PODRUŽNICA BRANCH OFFICE	Ukupno Total	od toga žena Women	PO STUPNJU STRUČNOG OBRAZOVANJA BY THE LEVEL OF EDUCATION							
			VSS	VŠS	SSS	NSS	VKV	KV	PKV	NKV
ČAPLJINA	76	35	1	3	31	0	0	29	12	0
ČITLUK	68	38	2	0	22	0	0	36	8	0
JABLANICA	71	24	2	2	17	0	0	39	0	11
KONJIC	108	26	5	2	27	0	0	51	0	23
MOSTAR	505	232	34	24	195	0	2	194	32	24
NEUM	22	13	0	1	4	0	0	14	3	0
PROZOR-RAMA	35	11	0	1	8	0	0	15	1	10
RAVNO	1	1	0	0	0	0	0	1	0	0
STOLAC	75	51	2	0	16	0	0	34	23	0
<b>UKUPNO - TOTAL</b>	<b>961</b>	<b>431</b>	<b>46</b>	<b>33</b>	<b>320</b>	<b>0</b>	<b>2</b>	<b>413</b>	<b>79</b>	<b>68</b>



**GRAFIKON – 9**  
**BROJ KORISNIKA NOVČANE NAKNADE PO MJESECIMA**  
**CHART – 9**  
**THE NUMBER OF PECUNIARY AID USERS BY MONTHS**

TABELA 16. – TABLE 16.

**PREGLED BROJA RAZVOJAČENIH BRANITELJA, ČLANOVA OBITELJI  
POGINULIH I NESTALIH BRANITELJA I DR.  
NA DAN 28.02. 2011. GODINE**

**REVIEW OF A NUMBER OF DEMILITARIZE SOLDIERS, FAMILY MEMBERS OF FALLEN AND  
MISSING SOLDIERS ETC. ON THE 28.02. 2011.**

<b>PODRUŽNICA</b> <b>BRANCH OFFICE</b>	<i>Razvojačeni branitelji</i> <i>Demilitarize soldiers</i>		<b>ČLAN</b> <b>MEMBER OF</b> <b>OBITELJI</b> <b>FAMILY</b>		<i>Ratni vojni</i> <i>invalidi</i>	<i>Invalidi</i> <i>civilne žrtve</i> <i>rata</i>	<i>Ostali</i> <i>invalidi</i>
	<i>SVEGA</i> <i>Total</i>	<i>Žena</i> <i>Women</i>	<i>Poginulog</i> <i>Fallen</i>	<i>Nestalog</i> <i>Missing</i>	<i>Military</i> <i>invalids</i>	<i>Invalids-civil</i> <i>casualties of</i> <i>war</i>	<i>Other</i> <i>invalids</i>
<b>ČAPLJINA</b>	<b>569</b>	<b>87</b>	<b>4</b>	<b>0</b>	<b>11</b>	<b>0</b>	<b>5</b>
<b>ČITLUK</b>	<b>542</b>	<b>231</b>	<b>1</b>	<b>0</b>	<b>1</b>	<b>2</b>	<b>2</b>
<b>JABLANICA</b>	<b>386</b>	<b>35</b>	<b>43</b>	<b>0</b>	<b>7</b>	<b>0</b>	<b>6</b>
<b>KONJIC</b>	<b>1229</b>	<b>131</b>	<b>36</b>	<b>0</b>	<b>53</b>	<b>0</b>	<b>2</b>
<b>MOSTAR</b>	<b>2669</b>	<b>372</b>	<b>349</b>	<b>0</b>	<b>127</b>	<b>10</b>	<b>106</b>
<b>NEUM</b>	<b>60</b>	<b>2</b>	<b>0</b>	<b>0</b>	<b>0</b>	<b>0</b>	<b>3</b>
<b>PROZOR -RAMA</b>	<b>392</b>	<b>42</b>	<b>7</b>	<b>0</b>	<b>18</b>	<b>1</b>	<b>11</b>
<b>RAVNO</b>	<b>7</b>	<b>1</b>	<b>0</b>	<b>0</b>	<b>0</b>	<b>0</b>	<b>0</b>
<b>STOLAC</b>	<b>495</b>	<b>36</b>	<b>7</b>	<b>0</b>	<b>4</b>	<b>2</b>	<b>1</b>
<b>UKUPNO HNŽ TOTAL HN CANTON</b>	<b>6330</b>	<b>937</b>	<b>447</b>	<b>0</b>	<b>221</b>	<b>15</b>	<b>136</b>

## **OBJAŠNJENJE ZNAKOVA I POJMOVA :**

1. **NEZAPOSLENE OSOBE** su osobe bez zaposlenja , sposobna za rad , aktivno traže posao , starosne dobi od 15 do 65 godina evidentirane u službama za zapošljavanje
2. **OSOBE KOJE PRVI PUT TRAŽE ZAPOSLENJE** su nezaposlene osobe evidentirane u službama za zapošljavanje , a koje prije nisu bile u radnom odnosu.
3. **NEZAPOSLENE OSOBE ZBOG PRESTANKA RADA ORGANIZACIJA I POSLODAVACA** su osobe koje su evidentirane u službama za zapošljavanje , a ostale su bez posla zbog prestanka obavljanja djelatnosti poslodavaca.
4. **KORISNICI NOVČANE NAKNADE** su nezaposlene osobe koje su prijavljene na evidenciju nezaposlenih a koje su prema odredbama Zakona ostvarile ovo pravo.
5. **ZAPOSLENI S EVIDENCIJE SLUŽBE ZA ZAPOŠLJAVANJE** su osobe koje su se zaposlile u zemlji i inozemstvu tokom izvještajnog mjeseca, a bile su u evidenciji nezaposlenih .
6. **BRISANI IZ EVIDENCIJE** su nezaposlene osobe koje se brišu iz evidencije nezaposlenih prema odredbama Zakona
7. **POTREBE ZA RADNICIMA** predstavljaju broj slobodnih radnih mjesta koje poslodavci prijavljuju tijekom izvještajnog mjeseca .

## **ZNAKOVI :**

- 0 Nema pojave
- ... Ne raspolaže se podacima
- \* Napomena ispod teksta
- () Procjena podatka

## **KRATICE :**

- NKV Nekvalificirani radnik
- PKV Polukvalificirani radnik
- NSS Niža stručna sprema
- KV Kvalificirani radnik
- VKV Visoko kvalificirani radnik
- SSS Srednja stručna sprema
- VŠS Viša stručna sprema
- VSS Visoka stručna sprema

## **EXPLANATION OF SYMBOLS AND NOTIONS :**

1. **UNEMPLOYED PERSONS** are persons without employment, capable for work, actively seeking for a job, 15 – 60 years of age, registered in the services for employment ( Labor services).
2. **PERSONS WHO ARE LOOKING FOR A JOB FOR THE FIRST TIME** are persons registered in the services for employment, and they have not been employed previously.
3. **UNEMPLOYED PERSONS BECAUSE OF WORK SUSPENSION OF ORGANIZATIONS OR EMPLOYERS** are persons registered in the services for employment (Labour services), but who stayed without a job because of employers work suspension.
4. **PECUNIARY AID USERS** are unemployed persons registered in the Register of unemployed who has realized this privilege through legislate regulations.
5. **EMPLOYED FROM THE REGISTER OF SERVICE FOR EMPLOYMENT (LABOUR SERVICE)** are persons employed in our country or abroad during the reported month, who have been in the Register of unemployed.
6. **REQUIRIES FOR WORKERS** present the number of free work places which employers registered during reported month.
7. **REALIZED REGISTRATIONS ABOUT REQUIRIES FOR WORKERS** present employers information about employing during reported month and give information about really realized registered requiries for workers .

## **SIGNS – SYMBOLS:**

0	without occurrence
...	unavailable datas
*	comment below text
()	data evaluation

## **ABBREVIATIONS:**

<i>NQ</i>	<i>non-qualified worker</i>
<i>HQ</i>	<i>half-qualified worker</i>
<i>SSE</i>	<i>secondary school education (III years)</i>
<i>QW</i>	<i>qualified worker</i>
<i>HQW</i>	<i>highly qualified worker</i>
<i>SSE</i>	<i>Secondary school education</i>
<i>HSE</i>	<i>High school education</i>
<i>FE</i>	<i>Faculty education</i>