

STATISTIČKI BILTEN
Z A S T U D E N I 2011.

STATISTICAL BULLETIN
F O R N O V E M B E R 2011.

UVODNE NAPOMENE

- TABELA 1. - Zaposlenost po djelatnostima u Hercegovačko-Neretvanskoj županiji/kantonu.....
- TABELA 2. - Zaposlenost po općinama.....
- TABELA 3. - Pregled stanja i fluktuacije nezaposlenih osoba tijekom mjeseca studenog 2011. godine
GRAFIKON-1.....
- TABELA 4. - Pregled broja novoprijavljenih osoba na evidenciji u mjesecu studenom 2011. godine - po stupnju stručnog obrazovanja
GRAFIKON-2.....
- TABELA 5. - Pregled broja nezaposlenih osoba na evidenciji na dan 30.11. 2011. godine - po stupnju stručnog obrazovanja i spolu.....
- TABELA 6. - Pregled broja nezaposlenih osoba na evidenciji na dan 30.11. 2011. godine - po stupnju stručnog obrazovanja
GRAFIKON - 3.....
- TABELA 7. - Pregled broja nezaposlenih osoba po dužini čekanja na zaposlenje, po stupnju stručnog obrazovanja i spolu na dan 30.11. 2011. godine.....
- TABELA 8. - Pregled broja nezaposlenih osoba po godinama starosti, po stupnju stručne obrazovanja i spolu na dan 30.11. 2011.
- TABELA 9. - Pregled broja nezaposlenih osoba po godinama starosti, dužini čekanja na zaposlenje i spolu na dan 30.11.2011.
- TABELA 10. - Pregled broja nezaposlenih osoba na evidenciji na dan 30.11.2011. godine – nezaposlene osobe bez radnog iskustva po stupnju stručnog obrazovanja.....
- TABELA 11. - Pregled broja nezaposlenih osoba na evidenciji po najbrojnim zanimanjima na dan 30.11.2011. godine.....

PREFACE NOTE

- Table 1. – Employment by activities (Herzegovina-Neretva Canton)
- Table 2. – Employment by municipalities
- Table 3. – Review of the condition and fluctuation
of unemployed during November 2011.
CHART – 1
- Table 4. – Review of a number of newly-registered persons
in the Register in November 2011. – by the level of education
CHART – 2
- Table 5. – Review of a number of unemployed in the Register
on the 30.11.2011. – by the level of education and gender
- Table 6. – Unemployed persons in the Register on the 30.11.2011.
– by the level of education
CHART – 3
- Table 7. - Review of the unemployed persons by time span for job
- by the level of education on the 30.11.2011.....
- Table 8. - Review of the unemployed persons by age and the level of
Education on the 30.11.2011.....
- Table 9. - Review of the unemployed persons by age, time span for job
and gender on the 30.11.2011.....
- Table 10. – Review of the unemployed persons in the Register on the
30.11.2011. – unemployed persons without a work
experience by the level of education
- Table 11. – Review of a number of unemployed persons in the
Register by the most numerous professions on the 30.11.2011.

- TABELA 12. - Pregled broja ukupno brisanih osoba sa evidencije po stupnju stručnog obrazovanja i spolu u mjesecu studenom 2011. godine
GRAFIKON – 4

- TABELA 13. - Pregled broja ukupno bisanih sa evidencije u mjesecu studenom 2011. godine - po razlozima prestanka vođenja evidencije

- TABELA 14. - Pregled slobodnih radnih mjesta u mjesecu studenom 2011. godine - po stupnju stručnog obrazovanja
GRAFIKON- 5.....

- TABELA 15. - Pregled broja osoba koje su se zaposlile sa evidencije u mjesecu studenom 2011. godine - po stupnju stručnog obrazovanja i spolu
GRAFIKON - 6

- TABELA 16. - Pregled broja zaposlenih osoba sa evidencije po najbrojnim zanimanjima u mjesecu studenom 2011. godine

- TABELA 17. - Pregled broja zaposlenih osoba sa evidencije po djelatnostima u mjesecu studenom 2011. godine

- TABELA 18. - Pregled broja prestanaka radnog odnosa u mjesecu studenom 2011. godine – po stupnju stručnog obrazovanja

- TABELA 19. - Pregled broja korisnika zdravstvene zaštite i novčane naknade na evidenciji na dan 30.11. 2011.godine
GRAFIKON – 7.....

- TABELA 20. - Pregled broja korisnika zdravstvene zaštite na evidenciji na dan 30.11. 2011. godine - po stupnju stručnog obrazovanja i spolu
GRAFIKON – 8.....

- TABELA 21. - Pregled broja korisnika novčane naknade i drugih prava, po općinama na dan 30.11. 2011. godine
GRAFIKON – 9.....

- TABELA 22. - Pregled broja razvojačenih branitelja ,članova obitelji poginulih ili nestalih branitelja domovinskog rata i dr. na dan 30.11. 2011. godine.....

- Table 12. - Review of a total number of erased persons by the level of education and gender in November 2011.
CHART – 4

- Table 13. - Review of a number of erased persons in November 2011. by reasons of erasing from the Register

- Table 14. – Review of a free work places in November 2011. by the level of education
CHART – 5

- Table 15. – Review of a number of employed persons from the Register in November 2011. – by the level of education and gender
CHART – 6

- Table 16. - Review of a number of employed persons from the Register by the most numerous professions in November 2011.....

- Table 17. - Review of a number of employed persons from the Register by activities in November 2011.....

- Table 18. – Review of a number of employment cessation in November 2011. by the level of education.....

- Table 19. – Review of a number of health care and pecuniary aid users in the Register on the 30.11. 2011.
CHART – 7

- Table 20. – Review of a number of health care users in the Register on the 30.11. 2011. by the level of education and gender
CHART – 8

- Table 21. – Review of a number of pecuniary aid users and other Privilege by municipalities in the Register on the 30.11. 2011.
CHART – 9

- Table 22. – Review of a number of demilitarize soldiers, family members of fallen and missing soldiers etc. on the 30.11. 2011.

NEZAPOSLENOST I ZAPOŠLJAVANJE U STUDENOM 2011. GODINE

Koncem studenog 2011. godine na evidenciji Službe za zapošljavanje Hercegovačko-Neretvanske županije/kantona bilo je evidentirano 29.603 nezaposlenih osoba, što je u usporedbi sa prosječnom nezaposlenošću u 2010. godine manje za 0,4 %, a u odnosu na prošli mjesec više za 0,5 %.

Gledano po općinama najveći broj registriranih nezaposlenih osoba nalazi se u općini Mostar (14.925 ili 50,4 %), zatim u općini Konjic (3.719 ili 12,6 %), slijedi Čapljina (2.793 ili 9,4 %), Čitluk (2.140 ili 7,2 %), Jablanica (1.980 ili 6,7 %) , Stolac (1.890 ili 6,4 %), Prozor – Rama (1.770 ili 6,0 %), Neum (352 ili 1,2 %) i općina Ravno sa 34 nezaposlenih osoba na evidenciji .

U kvalifikacijskoj strukturi nezaposlenih osoba najveći broj čine osobe u trećem stupnju stručnog obrazovanja 11.089 , što predstavlja udio od 37,5 % , zatim slijedi četvrti stupanj sa 8.375 osoba ili 28,3 % , prvi stupanj 6.647 ili 22,4 % , stupanj 71 1.661 ili 5,6 % , stupanj 61 737 ili 2,5 % , drugi stupanj 520 ili 1,8 % , stupanj 72 sa 241 osoba ili 0,8%, stupanj 62 sa 191 osoba ili 0,6% , peti stupanj 141 ili 0,5 % i 1 doktor znanosti - stupanj 8.

Od ukupnog broja osoba koje traže zaposlenje koncem studenog 2011. godine bilo je 15.357 žena, što čini 51,9 % .

U ukupnom broju na posao čeka do 1 godine dana 6.269 osoba ili 21,2 % , a preko 9 godina čeka njih 5.522 ili 18,7%. Na evidenciji nezaposlenih mlade osobe do 30 godina starosti čine 32,4 % (9.596 osoba) , a svaka peta osoba na evidenciji je stara preko 50 godina (6.237 osoba ili 21,1%).

Nezaposlenih osoba koji traže prvo zaposlenje je bilo 12.302 , što od ukupnog broja predstavlja 41,6 % . Broj žena koje prvi put traže zaposlenje iznosi 6.630 ili 22,4 % od ukupnog broja nezaposlenih osoba .

Najviše nezaposlenih osoba na dan 30.11. 2011. godine po pojedinim stupnjevima stručnog obrazovanja ima u sljedećim zanimanjima :

1, 2 STUPANJ STRUČNOG OBRAZOVANJA :

• radnici za jednostavne poslove	6639
• daktilograf	99
• radnik u tekstilnoj proizvodnji	57
• kuhinjski pomoćnik	51
• pomoćni zidar	26
• pomoćni cvječar	23
• moler	18
• krojač	18
• tesarski radnik	13
• itd.		

UNEMPLOYMENT AND EMPLOYMENT IN NOVEMBER 2011.

At the end of November 2011. there were 29.603 unemployed persons in the Register of Service for employment (Labour Service) at H-N Canton. In comparison with the average unemployment in 2010. the number of unemployed is less for 0,4 %, and in comparison with last month has grown for 0,5%.

Mostar municipality has the biggest number of registered unemployed persons (14.925 or 50,4 %), after that Konjic municipality (3.719 or 12,6 %), followed by Čapljina (2.793 or 9,4 %), Čitluk (2.140 or 7,2 %), Jablanica (1.980 or 6,7 %), Stolac (1.890 or 6,4 %), Prozor - Rama (1.770 or 6 %), Neum (352 or 1,2 %) and municipality Ravno with 34 unemployed persons in the Register.

In the qualification structure of unemployed persons the biggest number makes **3. level of education** 11.089, what presents a portion of 37,5 %, followed by **4. level of education** with 8.375 persons or 28,3 %, **1. level of education** with 6.647 or 22,4 %, **7. level of education** with 1.661 or 5,6 %, **6. level of education** with 737 or 2,5 %, **2. level of education** with 520 or 1,8%, **7. level of education** with 241 or 0,8 %, **6. level of education** with 191 or 0,6 % , **5. level of education** with 141 or 0,5 % and one doctor of science – level of education 8.

At the end of November 2011., there were 15.357 women what makes 51,9 % out of total number of persons were looking for a job.

In a total number of unemployed on job wait : till one year 6.269 or 21,2 % and over nine years 5.522 or 18,7 % persons. In the register young persons till 30 years of age make 32,4 % (9.596 persons), and every fifth person in the register is older than 50 years of age (6.237 or 21,1 %).

There were 12.302 persons who were looking for a job for a first time, what makes 41,6 % out of total number. The number of women who were looking for job for the first time, was 6.630 or 22,4 % from the total number of unemployed persons.

The biggest number of the persons without employment, by the single levels of education, on the 30.11.2011. was in next professions :

1. & 2. LEVEL OF EDUCATION :

• workers without profession	6.639
• typist	99
• textile garment worker	57
• cook assistant	51
• mason assistant	26
• assistant of florist	23
• dyer assistant	18
• garment sewer	18
• carpenter worker	13
• etc.	

3, 5 STUPANJ STRUČNOG OBRAZOVANJA :

• prodavač	2095
• automehaničar	833
• bravar	772
• frizer za žene	767
• konobar	587
• kuhar	512
• kovinotokar	449
• vozač teretnog vozila	431
• itd.	

4 STUPANJ STRUČNOG OBRAZOVANJA :

• ekonomski tehničar	1442
• maturant gimnazije	1296
• strojarski tehničar	735
• tehničar cestovnog prometa	440
• medicinski tehničar	422
• poljoprivredni tehničar	349
• elektrotehničar	317
• turistički animator	322
• itd.	

61, 62 STUPANJ STRUČNOG OBRAZOVANJA :

• ekonomski službenik	186
• pravni savjetnik	102
• učitelj predškolske djece	82
• razredni učitelj	70
• nastavnik povijesti	31
• informatičar	26
• nastavnik maternjeg jezika	25
• itd.	

71, 72, 8 STUPANJ STRUČNOG OBRAZOVANJA :

• pravnik	358
• ekonomist	227
• inženjer agronom	119
• profesor engleskog jezika	91
• pedagog	78
• profesor hrvatskog jezika	74
• ekonomist za financije	72
• novinar	62
• strojarski inženjer	50
• psiholog	45
• inženjer računarstva	33
• profesor bosanskog jezika	31
• profesor povijesti	30
• itd.	

3. & 5. LEVEL OF EDUCATION :

• salesman	2095
• car mechanic	833
• locksmith	772
• ladies hairdresser	767
• waiter	587
• cook	512
• lathe operator	449
• driver	431
• etc.		

4. LEVEL OF EDUCATION :

• economy technician	1442
• gymnasium graduate	1296
• machine technician	735
• roadtraffic technician	440
• medicine technician	422
• agronomy technician	349
• electro-technician	317
• tourist technician	322
• etc.		

61. & 62. LEVEL OF EDUCATION :

• economist	186
• lawyer	102
• pre-school teacher	82
• class teacher	70
• teacher of history	31
• informatician	26
• native tongue teacher	25
• etc.		

71., 72. & 8 LEVEL OF EDUCATION :

• lawyer	358
• economist	227
• agriculture engineer	119
• english language professor	91
• pedagogist	78
• economist (financial)	74
• professor of Croatian language	72
• journalist	62
• mechanical engineer	50
• psychologist	45
• computer engineer	33
• professor of bosnian language	31
• professor of history	30
• etc.		

U ovom mjesecu evidentirano je 678 novoprijavljenih osoba . Istodobno je zbog zaposlenja brisano 271 osoba , a po raznim drugim osnovama (promjena stupnja stručnog obrazovanja, neredovito javljanje , stjecanje uvjeta za mirovinu , preseljenje , uključenje u redovito školovanje , smrt , itd.) brisano je sa evidencije još 260 osoba .

Od ukupnog broja novoprijavljenih osoba njih 437 su se javili na evidenciju zbog prestanka radnog odnosa .

Koncem studenog zdravstvenu zaštitu putem Službe za zapošljavanje koristilo je 20.032 nezaposlenih osoba ili 67,7 % .To znači da na svake tri osobe evidentirane kod Službe za zapošljavanje dvije su istodobno i korisnici zdravstvene zaštite .

Promatrano po općinama najveći udio korisnika zdravstvene zaštite u ukupnom broju nezaposlenih ima Ravno 76,5 % , Prozor – Rama 73,3 % , Stolac 70,8 % , Čitluk 70,6 % , Jablanica 69,2 % , Mostar 68,7 % , Čapljina 68,3 % , Neum 61,1 % i Konjic 57,0 % .

Koncem mjeseca studenog evidentirano je i 651 korisnik novčane naknade što je u odnosu na prošli mjesec manje za 9,1 % .Od ukupnog broja 55,1 % korisnika novčane naknade otpada na Mostar, na Konjic 14,1% , na Čitluk 10,9 % , na Čapljinu 8,4 % , na Jablanicu 4,5 % , itd.

U ovom mjesecu pet osoba sa evidencije nezaposlenih je stekla pravo na dokup staža do tri godine za odlazak u mirovinu .

Na evidenciji je bilo ukupno 5.962 razvojačenih branitelja (svaki peti na evidenciji) , kao i 789 članova obitelji poginulih i nestalih branitelja. Broj razvojačenih branitelja se smanjio u odnosu na prošli mjesec za 0,2 % .

U ukupnom broju nezaposlenih osoba koncem studenog nalazi se i 215 ratnih vojnih invalida, 319 osoba sa faktorom otežane zapošljivosti , kao i 482 ostalih invalida .

U studenom su poduzeća putem Službe za zapošljavanje iskazala potrebu za 15 djelatnika. Tijekom ovog mjeseca 271osoba sa evidencije nezaposlenih je zasnovala radni odnos .

Najbrojnija zanimanja u kojima su se osobe zaposlile su : radnik za jednostavne poslove 44, prodavač 28, ekonomski tehničar 23, maturant gimnazije 23, strojarski tehničar 18, automehaničar 15 , poljoprivredni tehničar 12, kuhar 11, bravar 10, službenik u knjigovodstvu 9, pravnik 9, konobar 8, profesor razredne nastave 8, frizer za žene 7, stolar 7, turistički animator 6,elektroenergetski tehničar 6, profesor hrvatskog jezika 6, metaloglođač 5, električar održavanja 5, medicinska sestra 5, tehničar cestovnog prometa 5, profesor engleskog jezika 5, pedagog 5, itd.

Najviše osoba se zaposlilo u trgovini, prerađivačkoj industriji, ugostiteljstvu, obrazovanju, građevinarstvu, zdravstvu i socijalnoj skrbi, , javnoj upravi i obrani, prijevozu, skladištenju i vezama , itd.

Uz prethodnu suglasnost Federalnog zavoda za zapošljavanje tijekom izvještajnog mjeseca izdano je 5 radnih dozvola strancima .

Prema podacima Federalnog zavoda za statistiku , dobivenih od organizacija – poslodavaca , u rujnu 2011.godine u Hercegovačko – Neretvanskoj županiji / kantonu bilo je zaposleno 44.043 radnika .

U privredi je radilo 25.377 djelatnika ili 57,6 % , a u neprivredi 18.666 ili 42,4 % .

Broj zaposlenih u rujnu 2011. u odnosu na prosjek 2010. godine veći je za 2 radnika ili za 0,004 % , a u odnosu na kolovoz 2011. godine veći je za 22 radnika ili za 0,1 % .

In the observed month there were 678 newly-registered persons evidenced. At the same time because of employment 271 persons were erased, also by other different reasons (changing the level of education, irregular advising, gaining a conditions for pension, removal, death, etc.) 260 persons were erased from the Register.

Out of a total number of newly reported 437 persons reported themselves because of work ceasing.

At the end of November through the Service for employment (Labour Service), health care was using 20.032 unemployed persons or 67,7 %. That means, that on three persons registered at the Service, two of them are at the same time users of health care .

Observed by municipality the biggest portion of health care users in a total number of unemployed has Ravno 76,5 % , followed by Prozor-Rama 73,3 % , Stolac 70,8 % , Čitluk 70,6 % , Jablanica 69,2 % , Mostar 68,7 % , Čapljina 68,3 % , Neum 61,1 % and Konjic 57 % .

At the end of November 651 users of pecuniary aid were evidenced and in comparison with last month is less for 9,1 %. Out of a total number 55,1 % of users of pecuniary aid belong to Mostar, 14,1 % to Konjic, 10,9 % to Čitluk, 8,4 % to Čapljina and 4,5 % to Jablanica.

During this month five persons from the Register did make additional payment to the three years of pension contribution .

Total number of the demilitarize soldiers in the Register was 5.962 (every fifth in the Register), as well as 789 family members of fallen and missing soldiers (defenders). The number of demilitarize soldiers is less in comparison with last month for 0,2 % .

In a total number of unemployed persons at the end of November there were 215 disabled war veterans, 319 persons with aggravating employment factor and 482 other invalids .

In October companies (firms) shown need for 15 workers. During this month 271 persons from the Register were employed .

During this month the most numerous employed professions were : workers for simple jobs 44, salesman 28, economy technician 23, gymnasium graduated 23, machine technician 18, car mechanic 15, agronomy technician 11, cook 11, locksmith 10, account clerk 9, lawyer 9, waiter 8, class professor 8, ladies hairdresser 7, carpenter 7, tourism technician 6, electric technician 6, croatian language professor 6, lathe operator 5, medicine technician 5, road traffic technician 5, english language professor 5, pedagogist 5, etc.

The biggest number was employed in commerce, manufacturing industry, catering, education, civil engineering, health and social care, civil defence and administration, transportation, communications, etc.

Following agreement with Federal Labour service during reported month 5 work permits were issued to the foreigners .

Following the datas of the Federal Institute for statistics, obtained from organizations–employers, in September 2011., 44.043 workers were employed in H-N canton .

25.377 workers or 57,6 % worked in the economy, and 18.666 or 42,4 % worked in the non-economy .

The number of employed in September 2011. in a comparison with an average in 2010. has grown for the 2 workers or 0,004 %, and in comparison with August 2011. has grown for the 22 workers or 0,1 % .

ZAPOSLENOST
po djelatnostima u Hercegovачko – Neretvanskom kantonu / županiju *

EMPLOYMENT by activities at the Herzegovina – Neretva Canton

DJELATNOST – ACTIVITY	BROJ ZAPOSLENIH – NO. OF EMPLOYED				
	Prosjek 2010. Average 2010.	VIII 2011.	IX 2011.	INDEKS – INDEKS	
				IX 2011.	IX 2011.
				Pros-aver. 2010.	VIII 2011.
UKUPNO HNŽ/K – TOTAL HN CANTON	44.041	44.021	44.043	100,1	100,1
<i>A – Poljoprivreda , lov i šumarstvo Agriculture and forestry</i>	772	691	749	97,0	108,4
<i>B – Ribarstvo – Fishing</i>	96	87	92	95,8	105,7
<i>C – Rudarstvo – Mining</i>	147	161	162	110,2	100,6
<i>D – Prerađivačka industrija – Manufacturing</i>	6.250	6.126	6.242	99,9	101,9
<i>E – Opskrba električnom energijom, plinom i vodom Electricity , gas and water supply</i>	2.382	2.388	2.394	100,5	100,3
<i>F – Građevinarstvo – Construction</i>	2.411	2.548	2.654	110,1	104,2
<i>G – Trgovina – Trade</i>	7.897	8.070	7.847	99,4	97,2
<i>H – Ugostiteljstvo – Catering</i>	2.108	1.983	1.891	89,7	95,4
<i>I – Prijevoz, skladištenje i komunikacije Transport , storage and communication</i>	3.354	3.284	3.346	99,8	101,9
<i>J – Financijsko posredovanje Financial intermediation</i>	1.429	1.391	1.389	97,2	99,9
<i>K – Poslovanje nekretninama, iznajmljivanje i poslovne usluge - Real estate , renting and business services</i>	2.313	2.581	2.591	112,0	100,4
<i>L – Javna uprava i obrana Public administration and defence</i>	4.643	4.794	4.782	103,0	99,7
<i>M – Obrazovanje – Education</i>	4.099	3.870	4.062	99,1	105,0
<i>N – Zdravstvena i socijalna skrb Health and social care</i>	3.358	3.570	3.584	106,7	100,4
<i>O – Ostale javne, društvene, socijalne i osobne uslužne djelatnosti – Other public, social services</i>	2.730	2.461	2.257	82,7	91,7
<i>P – Privatna domaćinstva sa zaposlenim osobama Privat households with employed persons</i>	6	1	1	-	100,0
<i>00 – Neraspoređeno po djelatnostima SKD</i>	46	15	-	-	-

TABELA 2. - TABLE 2.

ZAPOSLENOST PO OPĆINAMA ** - EMPLOYMENT BY MUNICIPALITIES

OPĆINA MUNICIPALITY	BROJ ZAPOSLENIH – NO. OF EMPLOYED				
	Prosjek 2010. Average 2010.	VIII 2011.	IX 2011.	INDEKS – INDEKS	
				IX 2011.	IX 2011.
				Pros.-Aver. 2010.	VIII 2011.
UKUPNO H-N Ž – TOTAL H-N Canton	44.041	44.279	44.043	100,1	100,1
<i>ČAPLJINA</i>	3.328	3.322	3.336	100,2	101,0
<i>ČITLUK</i>	4.272	4.366	4.313	101,0	99,7
<i>JABLANICA</i>	1.928	1.661	1.621	84,1	98,6
<i>KONJIC</i>	4.150	4.269	27.014	108,5	101,7
<i>MOSTAR</i>	27.080	27.318	970	99,8	99,7
<i>NEUM</i>	961	984	1.401	100,9	98,9
<i>PROZOR-RAMA</i>	1.360	1.386	77	103,0	103,7
<i>RAVNO</i>	54	71	890	142,6	105,5
<i>STOLAC</i>	908	902		98,0	99,2

* Statistički podaci o privrednim i drugim kretanjima u Federaciji BiH po

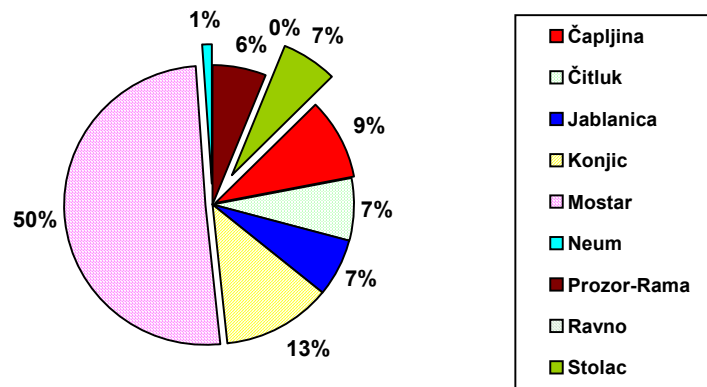
** županijama/kantonima Federalnog Zavoda za statistiku, za studenom 2011.

(Statistic datas from the Federal Institute for statistics about economy and other movements in F BiH by Cantons, November 2011.)

**PREGLED STANJA I FLUKTUACIJE NEZAPOSLENIH OSOBA TIJEKOM
MJESECA STUDENOG 2011. GODINE**

**REVIEW OF THE STATE AND FLUCTUATION OF UNEMPLOYED PERSONS DURING NOVEMBER
2011.**

PODRUŽNICA BRANCH OFFICE	Prosječan broj nezaposlenih u 2010. Average number of unemployed in 2010.	STUDENOM 2011. GODINE – NOVEMBER 2011.					INDEKS - INDEX	
		Stanje State on 31.10. 2011.	broj novoprijavljenih no. of newly – reported	brisani zbog zaposlenja erased because employment	brisani ostali razlozi erased – othr reasons	Stanje State 30.11. 2011.	7 : 2	7 : 3
1	2	3	4	5	6	7	8	9
ČAPLJINA	2754	2799	64	28	42	2793	101,0	99,8
ČITLUK	2043	2119	64	17	26	2140	104,9	100,9
JABLANICA	1963	1965	38	14	9	1980	100,6	100,9
KONJIC	3932	3687	81	31	18	3719	94,3	100,8
MOSTAR	14726	14853	345	146	127	14925	101,5	100,5
NEUM	335	352	15	5	10	352	104,8	100,0
PROZOR-RAMA	1799	1749	49	15	13	1770	98,5	101,2
RAVNO	32	33	1	0	0	34	109,7	103,0
STOLAC	2136	1899	21	15	15	1890	88,6	99,5
UKUPNO- TOTAL	29720	29456	678	271	260	29603	99,6	100,5

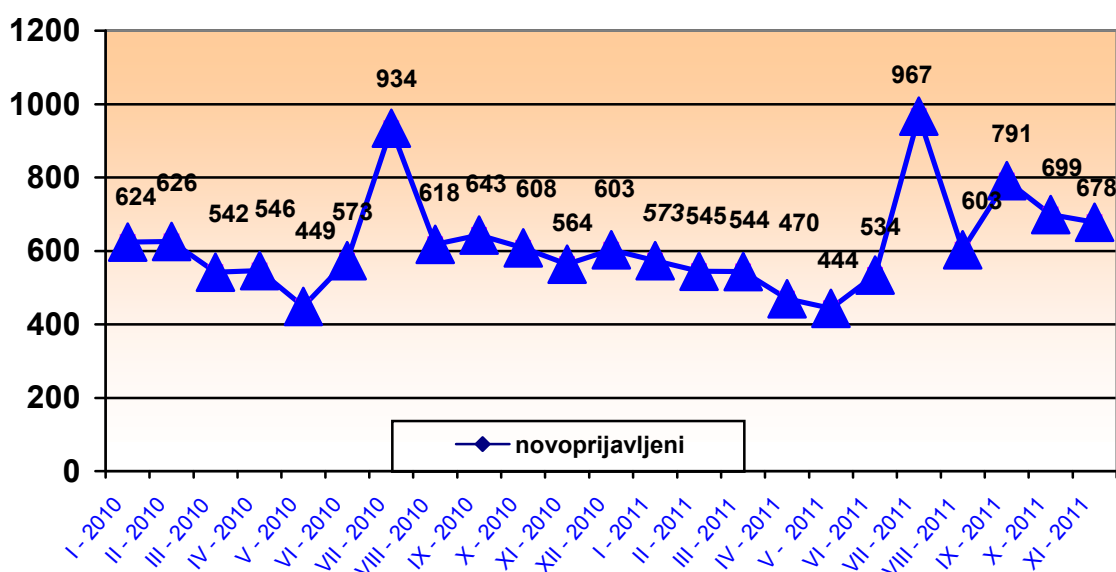


GRAFIKON –1
UČEŠĆE NEZAPOSLENIH OSOBA PO OPĆINAMA NA DAN 30.11. 2011.
CHART – 1
THE PORTION OF UNEMPLOYED PERSONS BY MUNICIPALITIES ON THE 30.11.2011.

**PREGLED BROJA NOVOPRIJAVLJENIH OSOBA NA EVIDENCIJI U MJESECU
STUDENOM 2011. GODINE - PO STUPNJU STRUČNOG OBRAZOVANJA –**

**REVIEW OF A NUMBER OF NEWLY – REPORTED PERSONS IN THE REGISTER IN
NOVEMBER 2011. - BY THE LEVEL OF EDUCATION -**

PODRUŽNICA BRANCH OFFICE	Ukupno TOTAL	od toga žena Women	PO STUPNJU STRUČNOG OBRAZOVANJA LEVEL OF EDUCATION									
			1	2	3	4	5	61	62	71	72	8
			ČAPLJINA	64	28	4	2	20	24	1	2	3
ČITLUK	64	41	5	0	27	19	0	3	0	4	6	0
JABLANICA	38	18	5	0	17	10	0	0	0	6	0	0
KONJIC	81	43	18	1	28	25	0	1	4	3	1	0
MOSTAR	345	189	26	0	94	150	0	12	6	36	21	0
NEUM	15	8	3	0	8	3	0	1	0	0	0	0
PROZOR -RAMA	49	25	10	0	13	12	0	2	5	3	4	0
RAVNO	1	0	0	0	1	0	0	0	0	0	0	0
STOLAC	21	8	6	0	5	5	0	1	0	4	0	0
UKUPNO TOTAL	678	360	77	3	213	248	1	22	18	59	37	0



GRAFIKON – 2

BROJ NOVOPRIJAVLJENIH OSOBA NA EVIDENCIJI NEZAPOSLENIH PO MJESECIMA

CHART – 2

THE NUMBER OF NEWLY – REPORTED PERSONS IN THE REGISTER BY MONTHS

TABELA 5. – TABLE 5.

**PREGLED BROJA NEZAPOSLENIH OSOBA NA EVIDENCIJI NA DAN 30.11.
2011.GODINE - PO STUPNJU STRUČNOG OBRAZOVANJA I POLU -**

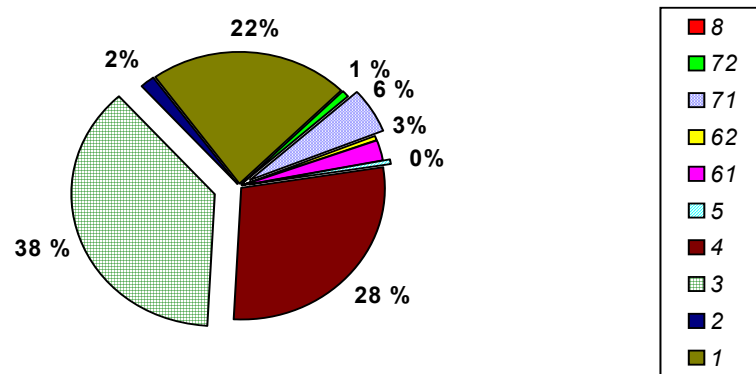
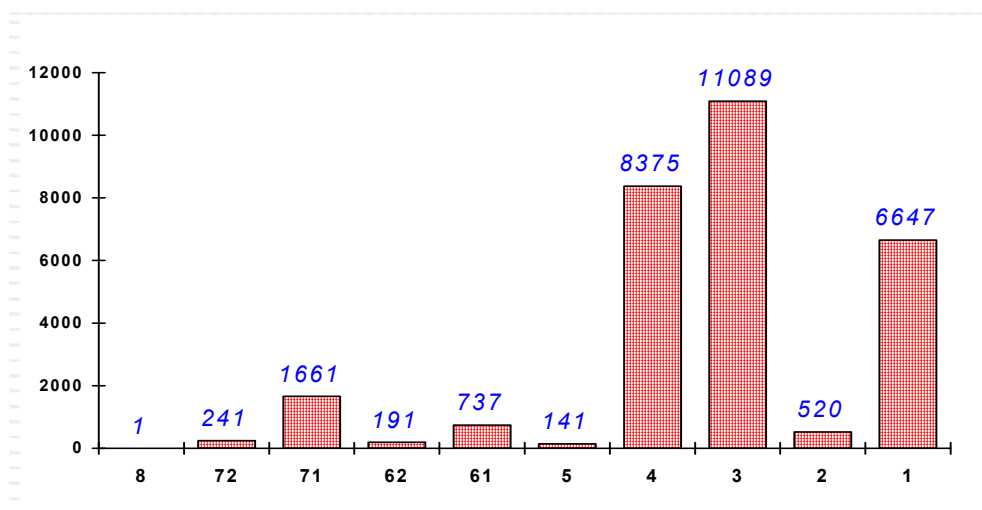
**REVIEW OF A NUMBER OF UNEMPLOYED PERSONS IN THE REGISTER ON THE 30.11.2011.
– BY THE LEVEL OF EDUCATION AND GENDER –**

PODRUŽNICA BRANCH OFFICCE	UKUPNO TOTAL		STUPANJ STRUČNOG OBRAZOVANJA LEVEL OF EDUCATION									
			1	2	3	4	5	61	62	71	72	8
			ČAPLJINA	Svega Total	2793	554	62	1127	802	15	85	23
	Žena women	1459	294	34	517	456	3	64	16	56	18	1
ČITLUK	Svega Total	2140	293	27	977	670	0	57	16	75	25	0
	Žena Women	1155	167	18	467	376	0	42	11	58	16	0
JABLANICA	Svega Total	1980	465	50	829	498	11	34	7	81	5	0
	Žena women	961	265	23	300	302	0	19	2	47	3	0
KONJIC	Svega Total	3719	1419	29	1271	792	7	49	15	133	4	0
	Žena Women	1793	649	9	567	450	0	32	8	77	1	0
MOSTAR	Svega Total	14925	2838	306	5252	4648	99	431	98	1113	140	0
	Žena Women	7936	1678	184	2136	2686	7	300	59	789	97	0
NEUM	Svega Total	352	62	3	151	102	1	8	6	12	7	0
	Žena Women	165	22	2	74	48	0	5	3	6	5	0
PROZOR - RAMA	Svega Total	1770	516	24	715	380	2	37	19	61	16	0
	Žena Women	918	227	8	351	250	1	27	11	35	8	0
RAVNO	Svega Total	34	6	0	13	12	1	0	0	2	0	0
	Žena Women	13	2	0	4	6	0	0	0	1	0	0
STOLAC	Svega Total	1890	494	19	754	471	5	36	7	84	20	0
	Žena Women	957	299	12	276	268	0	29	3	51	19	0
UKUPNO HNK/Ž	Svega Total	29603	6647	520	11089	8375	141	737	191	1661	241	1
	Žena women	15357	3603	290	4692	4842	11	518	113	1120	167	1

**NEZAPOSLENE OSOBE NA EVIDENCIJI NA DAN 30.11. 2011.
- PO STUPNJU STRUČNOG OBRAZOVANJA -**

**UNEMPLOYED PERSONS IN THE REGISTER ON THE 30.11.2011.
- BY THE LEVEL OF EDUCATION -**

<i>Stupanj stručnog obrazovanja Level of education</i>	<i>Broj radnika No. of workers</i>	<i>Udio % Portion</i>
8	1	0,0
72	241	0,8
71	1661	5,6
62	191	0,6
61	737	2,5
5	141	0,5
4	8375	28,3
3	11089	37,5
2	520	1,8
1	6647	22,4
UKUPNO Total	29603	100,0



GRAFIKON - 3
NEZAPOSLENE OSOBE PO STUPNJU STRUČNOG OBRAZOVANJA NA DAN 30.11.2011.god.
CHART - 3
UNEMPLOYED PERSONS BY THE LEVEL OF EDUCATION ON THE 30.11.2011.

**PREGLED BROJA NEZAPOSLENIH OSOBA PO DUŽINI ČEKANJA NA
ZAPOSLENJE
- PO STUPNJU STRUČNOG OBRAZOVANJA NA DAN 30.11. 2011. GODINE**

**REVIEW OF THE UNEMPLOYED PERSONS BY TIME SPAN FOR JOB
- BY THE LEVEL OF EDUCATION ON THE 30.11.2011.**

DUŽINA ČEKANJA TIME SPAN	UKUPNO TOTAL		STUPANJ STRUČNOG OBRAZOVANJA LEVEL OF EDUCATION									
			1	2	3	4	5	61	62	71	72	8
			<i>Do 6 mjeseci</i> <i>till 6 months</i>	<i>Svega</i> <i>Total</i>	4003	632	17	1199	1337	11	112	76
	<i>Žena</i> <i>Women</i>	2030	337	9	474	660	4	76	42	316	111	1
<i>6 - 9 mjeseci</i> <i>6 - 9 months</i>	<i>Svega</i> <i>Total</i>	1109	178	12	376	371	1	30	12	122	7	0
	<i>Žena</i> <i>Women</i>	542	95	6	138	200	0	22	10	68	3	0
<i>9 - 12 mjeseci</i> <i>9 - 12 months</i>	<i>Svega</i> <i>Total</i>	1157	189	14	369	375	0	33	37	121	19	0
	<i>Žena</i> <i>Women</i>	620	112	11	156	194	0	24	27	82	14	0
<i>12 - 18 mjeseci</i> <i>12 - 18 months</i>	<i>Svega</i> <i>Total</i>	2300	254	34	848	828	4	66	20	210	36	0
	<i>Žena</i> <i>Women</i>	1120	142	19	335	407	1	43	9	135	29	0
<i>18 - 24 mjeseci</i> <i>18 - 24 months</i>	<i>Svega</i> <i>Total</i>	1593	282	19	526	517	3	70	17	153	6	0
	<i>Žena</i> <i>Women</i>	832	153	11	213	294	1	44	10	102	4	0
<i>2 - 3 godine</i> <i>2 - 3 years</i>	<i>Svega</i> <i>Total</i>	2946	488	39	1127	922	8	107	18	233	4	0
	<i>Žena</i> <i>Women</i>	1577	282	16	518	516	0	73	8	161	3	0
<i>3 - 5 godina</i> <i>3 - 5 years</i>	<i>Svega</i> <i>Total</i>	5416	1429	96	2131	1407	28	101	5	216	3	0
	<i>Žena</i> <i>Women</i>	2618	666	55	857	809	2	69	3	156	1	0
<i>5 - 7 godina</i> <i>5 - 7 years</i>	<i>Svega</i> <i>Total</i>	3062	704	83	1275	829	16	77	4	73	1	0
	<i>Žena</i> <i>Women</i>	1621	390	40	553	531	1	57	2	46	1	0
<i>7 - 9 godina</i> <i>7 - 9 years</i>	<i>Svega</i> <i>Total</i>	2495	722	42	1108	538	14	39	2	30	0	0
	<i>Žena</i> <i>Women</i>	1256	376	18	465	342	1	31	2	21	0	0
<i>Preko 9 god.</i> <i>Over 9 years</i>	<i>Svega</i> <i>Total</i>	5522	1769	164	2130	1251	56	102	0	48	2	0
	<i>Žena</i> <i>Women</i>	3141	1050	105	983	889	1	79	0	33	1	0
UKUPNO TOTAL	<i>Svega</i> <i>Total</i>	29603	6647	520	11089	8375	141	737	191	1661	241	1
	<i>Žena</i> <i>women</i>	15357	3603	290	4692	4842	11	518	113	1120	167	1

TABELA 8. – TABLE 8.

**PREGLED BROJA NEZAPOSLENIH OSOBA PO GODINAMA STAROSTI
I STUPNJU STRUČNOG OBRAZOVANJA NA DAN 30.11. 2011. GODINE**

**REVIEW OF THE UNEMPLOYED PERSONS BY AGE AND THE LEVEL OF EDUCATION
ON THE 30.11.2011.**

STAROSNA DOB AGE GROUP	UKUPNO TOTAL		STUPANJ STRUČNOG OBRAZOVANJA LEVEL OF EDUCATION									
			1	2	3	4	5	61	62	71	72	8
			<i>Svega Total</i>									
<i>Žena Women</i>												
15–19 godina		1061	67	9	653	332	0	0	0	0	0	0
15–19 years		364	25	4	207	128	0	0	0	0	0	0
20–24 godina		4005	190	47	1599	1754	1	25	92	182	115	0
20 – 24 years		1779	81	19	619	762	1	15	61	132	89	0
25–29 godina		4530	356	32	1484	1461	1	185	76	826	109	0
25 – 29 years		2485	151	9	681	811	1	135	42	586	69	0
30–34 godina		3766	619	28	1490	1060	4	181	16	358	10	0
30 – 34 years		2086	323	13	712	642	1	141	7	241	6	0
35–39 godina		3223	978	42	1283	732	0	102	3	82	1	0
35 – 39 years		1811	503	22	656	510	0	67	2	51	0	0
40–44 godina		3303	942	61	1355	840	2	55	3	42	2	1
40 – 44 years		1862	483	36	676	598	1	38	1	26	2	1
45–49 godina		3478	957	62	1232	1117	11	44	1	54	0	0
45 – 49 years		1941	565	39	510	756	2	33	0	36	0	0
50–54 godina		3177	1176	101	985	746	47	67	0	54	1	0
50 – 54 years		1631	706	71	318	464	0	46	0	26	0	0
55–59 godina		2221	968	98	781	240	51	47	0	34	2	0
55 – 59 years		1031	544	52	256	129	4	31	0	14	1	0
60–64 godina		826	385	39	226	92	24	31	0	28	1	0
60 – 64 years		361	218	24	57	41	1	12	0	8	0	0
65 i više		13	9	1	1	1	0	0	0	1	0	0
> 65		6	4	1	0	1	0	0	0	0	0	0
UKUPNO	<i>Svega</i>											
TOTAL	<i>Total</i>	29603	6647	520	11089	8375	141	737	191	1661	241	1
	<i>Žena women</i>	15357	3603	290	4692	4842	11	518	113	1120	167	1

TABELA 9. – TABLE 9.

**PREGLED BROJA NEZAPOSLENIH OSOBA PO GODINAMA STAROSTI, DUŽINI
ČEKANJA NA ZAPOSLENJE I SPOLU NA DAN 30.11. 2011. GODINE**

**REVIEW OF THE UNEMPLOYED PERSONS BY AGE, TIME SPAN FOR JOB AND GENDER
ON THE 30.11.2011.**

STAROSNA DOB AGE GROUP	UKUPNO	DUŽINA ČEKANJA									
	TOTAL	TIME SPAN									
	ŽENA WOMEN	Do 6 mj.	6-9 mj.	9-12 mj.	12-18 mj.	18-24 mj.	2-3 g	3-5 g	5-7 g	7-9 g	Preko 9 g
15-19 god.	1061	680	28	22	259	10	61	1	0	0	0
15-19 year	364	232	9	10	83	5	25	0	0	0	0
20-24 god.	4005	828	213	228	585	238	726	794	369	24	0
20-24 year	1779	431	88	116	235	86	322	336	154	11	0
25-29 god.	4530	731	259	278	480	417	588	600	457	508	210
25-29 year	2485	406	144	152	272	233	337	345	252	230	114
30-34 god.	3766	516	207	182	281	240	384	592	390	326	648
30-34 year	2086	272	95	99	155	117	208	340	243	184	373
35-39 god.	3223	314	113	114	181	166	251	617	329	289	849
35-39 year	1811	166	65	57	106	91	155	333	175	162	501
40-44 god.	3303	300	82	101	165	132	216	664	356	290	997
40-44 year	1862	171	46	60	88	76	128	328	192	148	625
45-49 god.	3478	229	65	99	132	134	238	732	410	372	1067
45-49 year	1941	148	29	57	68	76	151	334	226	204	648
50-54 god.	3177	197	75	65	110	124	249	731	396	358	872
50-54 year	1631	100	39	36	65	73	138	320	213	184	463
55-59 god.	2221	148	47	46	82	98	171	499	239	248	643
55-59 year	1031	74	18	23	36	59	87	212	118	103	301
60-64 god.	826	60	20	224	23	34	61	185	112	77	232
60-64 year	361	30	9	10	11	16	25	69	47	30	114
>65	13	0	0	0	2	0	1	1	2	3	4
	6	0	0	0	1	0	1	1	1	0	2
UKUPNO TOTAL	29603	4003	1109	1157	2300	1593	2946	5416	3062	2495	5522
	15357	2030	542	620	1120	832	577	2618	1621	1256	3141

TABELA 10. – TABLE 10.

**PREGLED BROJA NEZAPOSLENIH OSOBA NA EVIDENCIJI
NA DAN 30.11. 2011. GODINE - NEZAPOSLENE OSOBE BEZ RADNOG ISKUSTVA
PO STUPNJU STRUČNOG OBRAZOVANJA -**

**REVIEW OF THE UNEMPLOYED PERSONS IN THE REGISTER ON THE 30.11.2011.
– UNEMPLOYED PERSONS WITHOUT A WORK EXPERIENCE BY THE LEVEL OF EDUCATION -**

PODRUŽNICA BRANCH OFFICE	Ukupno Total	od toga žena Women	PO STUPNJU STRUČNOG OBRAZOVANJA LEVEL OF EDUCATION									
			1	2	3	4	5	61	62	71	72	8
			ČAPLJINA	1089	581	189	24	417	335	0	35	19
ČITLUK	736	366	75	3	334	237	0	20	13	31	23	0
JABLANICA	953	503	219	9	391	252	1	10	4	62	5	0
KONJIC	1723	989	651	9	533	418	0	14	13	81	4	0
MOSTAR	5891	3188	1080	126	1953	1841	4	125	81	558	123	0
NEUM	97	33	17	0	41	24	0	3	2	7	3	0
PROZOR –RAMA	699	387	129	5	317	157	0	17	17	43	14	0
RAVNO	6	3	1	0	2	2	0	0	0	1	0	0
STOLAC	1108	580	257	12	454	286	1	20	6	52	20	0
UKUPNO TOTAL	12302	6630	2618	188	4442	3552	6	244	155	884	213	0

TABELA 11. – TABLE 11

**PREGLED BROJA NEZAPOSLENIH OSOBA NA EVIDENCIJI
- PO NAJBROJNIJIM ZANIMANJIMA NA DAN 30.11. 2011. -**

**REVIEW OF A NUMBER OF UNEMPLOYED PERSONS IN THE REGISTER
BY THE MOST NUMEROUS PROFESSIONS ON THE 30.11. 2011. –**

<i>Šifra</i> <i>Code</i>	<i>NAZIV ZANIMANJA</i>	<i>PROFESSION</i>	<i>S V E G A</i> <i>T O T A L</i>	<i>OD TOGA</i> <i>ŽENA</i> <i>WOMEN</i>
	<u>1 i 2-STUPANJ OBRAZOVANJA</u>	1. & 2. – LEVEL OF EDUCATION		
999901	<i>Radnici za jednostavne poslove, dn</i>	<i>Worker for simple jobs</i>	6639	3602
411101	<i>Daktilograf</i>	<i>Typist</i>	99	98
932025	<i>Radnik u tekstilnoj proizvodnji</i>	<i>Worker in textile production</i>	57	55
913205	<i>Kuhinjski pomoćnik</i>	<i>assistant of cook</i>	51	23
712201	<i>Pomoćni zidar</i>	<i>assistant of mason</i>	26	1
611206	<i>Pomoćni cvječar</i>	<i>Assistant of flowerist</i>	23	12
714102	<i>Moler</i>	<i>assistant of dyer</i>	18	0
743301	<i>Krojač</i>	<i>Tailor</i>	18	17
931302	<i>Tesarski radnik</i>	<i>Assistant of carpenter</i>	13	0
743603	<i>Šivač</i>	<i>Sewer</i>	13	13
514111	<i>Frizer za žene</i>	<i>Ladies hairdresser</i>	11	11
422301	<i>Telefonist</i>	<i>Telephone operator</i>	3	2
	<u>3 i 5 STUPANJ OBRAZOVANJA</u>	3. & 5. LEVEL OF EDUCATION		
522102	<i>Prodavač</i>	<i>salesman</i>	2095	1668
723106	<i>Automehaničar</i>	<i>car mechanic</i>	833	2
722211	<i>Bravar</i>	<i>locksmith</i>	782	16
514101	<i>Frizer za žene</i>	<i>ladies hairdresser</i>	767	714
512303	<i>Konobar</i>	<i>Waiter</i>	587	107
512204	<i>Kuhar</i>	<i>Cook</i>	512	343
722306	<i>Kovinotokar</i>	<i>Lathe operator</i>	449	33
832401	<i>Vozač teretnog vozila</i>	<i>Truck driver</i>	431	5
743303	<i>Krojač ženske odjeće</i>	<i>ladies wear tailor</i>	390	382
724125	<i>Elektromehaničar</i>	<i>electromechanic</i>	267	8
712202	<i>Zidar</i>	<i>Mason</i>	214	15
732106	<i>Keramičar sirove proizvodnje</i>	<i>cheramist</i>	202	1
742202	<i>Stolar/postolar</i>	<i>carpenter</i>	188	79
722308	<i>Kovinoglodač</i>	<i>Lathe operator</i>	141	21
712401	<i>Tesar</i>	<i>carpenter</i>	112	1
721304	<i>Autolimar</i>	<i>Car-body mechanic</i>	103	0
721306	<i>Aviolimar</i>	<i>aeroplane tin-smith</i>	97	1
721301	<i>Limar</i>	<i>tin smith</i>	71	0
713702	<i>Elektroinstalater</i>	<i>electrician</i>	68	0
713601	<i>Instalater vodovoda i kanalizacije</i>	<i>Fitter of waterworks and sewage system</i>	66	0
724320	<i>Mehaničar elektroničar</i>	<i>Elektronician mechanist</i>	52	1
815901	<i>Kemijski laborant</i>	<i>Laboratory technician</i>	47	40
724112	<i>autoelektričar</i>	<i>Car eletrician</i>	45	0
714204	<i>Autolakirer</i>	<i>Varnisher</i>	39	1
713606	<i>Instalater grijanja i klimatizacije</i>	<i>Fitter for heating and air conditioning</i>	38	0
722202	<i>alatničar</i>	<i>toolmaker</i>	22	4

	<u>4 STUPANJ OBRAZOVANJA</u>	4. LEVEL OF EDUCATION		
412110	<i>Ekonomski tehničar</i>	<i>economy technician</i>	1442	1030
419006	<i>Maturant gimnazije</i>	<i>gymnasium graduated</i>	1296	872
311552	<i>Strojarski tehničar</i>	<i>machine technician</i>	735	251
413303	<i>Tehničar cestovnog prometa</i>	<i>Road traffic technician</i>	440	85
323106	<i>Medicinska sestra</i>	<i>Nurse</i>	422	327
321212	<i>Poljoprivredni tehničar</i>	<i>agriculture technician</i>	349	225
341403	<i>Turistički animator</i>	<i>Tourist animator</i>	322	190
311320	<i>Elektrotehničar</i>	<i>electrotechnician</i>	317	91
311214	<i>Građevinski tehničar</i>	<i>civil engineering technician</i>	200	80
419001	<i>Upravni službenik</i>	<i>Managerial officer</i>	163	138
311915	<i>Tekstilni tehničar</i>	<i>Textile technician</i>	149	139
311213	<i>Građevinski tehničar visokogradnje</i>	<i>civil engineering technician</i>	142	68
311407	<i>Tehničar elektroničar za računare</i>	<i>electronic technician for computers</i>	125	15
341501	<i>Komercijalist</i>	<i>comercialist</i>	102	65
419005	<i>Administrativni službenik</i>	<i>Administrative officer</i>	96	81
322801	<i>Farmaceutski tehničar</i>	<i>Pharmaceutical technician</i>	82	70
311922	<i>Grafički tehničar</i>	<i>Graphic technician</i>	64	19
322502	<i>Zubotehničar</i>	<i>Dental technician</i>	61	42
311418	<i>Tehničar elektronike</i>	<i>Electronical technician</i>	54	7
311115	<i>Kemijski tehničar</i>	<i>Chemistry technician</i>	39	34
311706	<i>Rudarski tehničar</i>	<i>Minery technician</i>	25	12
321213	<i>Šumarski tehničar</i>	<i>Forestry technician</i>	24	17
321201	<i>Ratarski tehničar</i>	<i>Agricultural technician</i>	22	18
322501	<i>Stomatološka sestra</i>	<i>Stomatology nurse</i>	17	16
	<u>61 i 62 STUPANJ OBRAZOVANJA</u>	61. & 62. LEVEL OF EDUCATION		
412109	<i>Ekonomski službenik</i>	<i>Economist</i>	186	104
242901	<i>Pravni savjetnik</i>	<i>lawyer</i>	102	68
233201	<i>Učitelj predškolske djece</i>	<i>Preschool teacher</i>	82	80
233101	<i>Razredni učitelj</i>	<i>Class teacher</i>	70	66
233105	<i>Nastavnik povijesti</i>	<i>history teacher</i>	31	23
213122	<i>Informatičar</i>	<i>Informatician</i>	26	13
233103	<i>Nastavnik maternjeg jezika</i>	<i>native tongue teacher</i>	25	24
346006	<i>Socijalni radnik</i>	<i>social worker</i>	21	18
223004	<i>Fizioterapeut</i>	<i>physical therapist</i>	19	13
222908	<i>Inženjer medicinske radiologije</i>	<i>Radiology engineer</i>	19	12
233109	<i>Nastavnik tjelesne i zdravstvene kulture</i>	<i>Teacher of physical and health culture</i>	13	2
233111	<i>Nastavnik matematike</i>	<i>teacher of mathematic</i>	6	4
233108	<i>Nastavnik likovne kulture</i>	<i>art teacher</i>	5	2
233115	<i>Nastavnik tehničke kulture</i>	<i>Teacher of technical culture</i>	3	2
233106	<i>Nastavnik zemljopisa</i>	<i>geography teacher</i>	3	3
	<u>71, 72 i 8 STUPANJ OBRAZOVANJA</u>	71.,72. & 8. LEVEL OF EDUCATION		
242912	<i>Pravnik</i>	<i>Lawyer</i>	358	243
244123	<i>Ekonomist</i>	<i>Economist</i>	227	158
221315	<i>Inženjer agronom</i>	<i>Agronomy engineer</i>	119	74
232105	<i>Profesor engleskog jezika</i>	<i>english language professor</i>	91	79
235105	<i>Pedagog</i>	<i>Pedagogue</i>	78	72
232102	<i>Profesor hrvatskog jezika</i>	<i>Croatian language professor</i>	74	67
244101	<i>Ekonomist za financije</i>	<i>Financial economist</i>	72	59
245102	<i>Novinar</i>	<i>journalist</i>	62	42

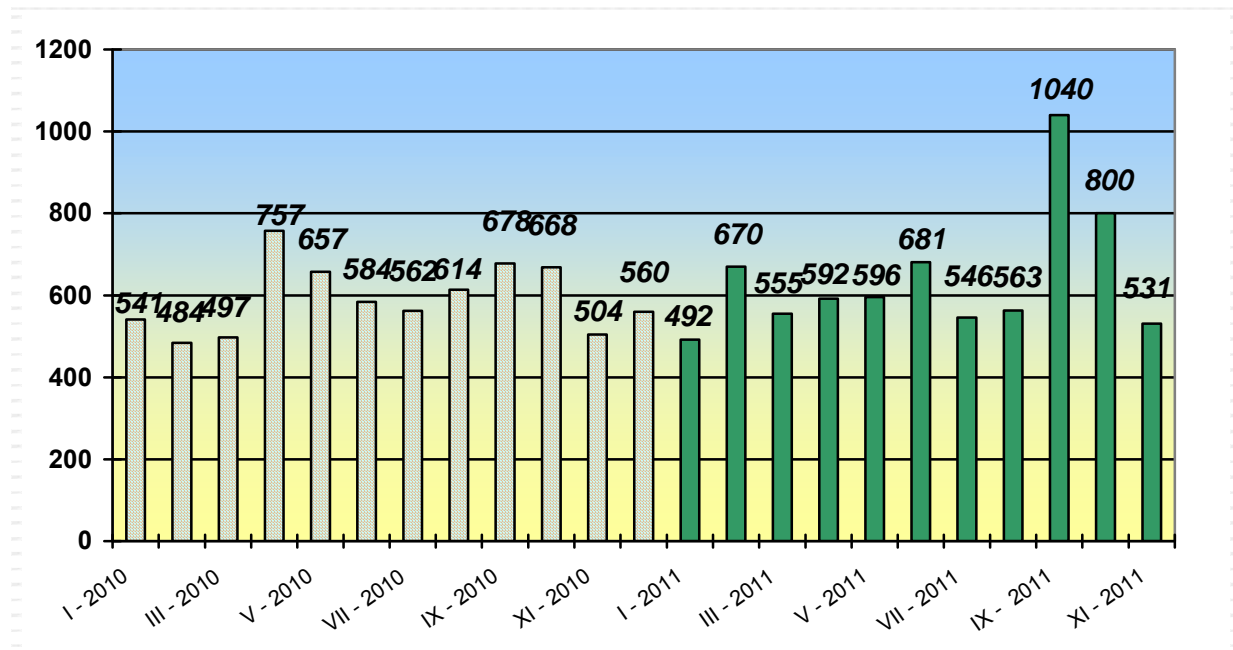
214556	<i>Strojarski inženjer</i>	<i>Mechanical engineer</i>	50	15
244508	<i>Psiholog</i>	<i>psychologist</i>	45	38
213121	<i>Inženjer računarstva</i>	<i>Computer engineer</i>	33	8
232101	<i>Profesor bosanskog jezika</i>	<i>bosnian language professor</i>	31	28
232118	<i>Profesor povijesti</i>	<i>History professor</i>	30	13
232106	<i>Profesor njemačkog jezika</i>	<i>german language professor</i>	25	21
244304	<i>Politolog</i>	<i>Politologist</i>	18	7
232119	<i>Profesor pedagogije</i>	<i>Pedagogy professor</i>	17	14
244220	<i>Kriminalist</i>	<i>Police inspector</i>	16	0
222210	<i>Doktor stomatologije</i>	<i>Stomatologist</i>	7	4
232601	<i>Profesor vjeronauke</i>	<i>Professor of catechism</i>	3	1
235107	<i>Socijalni pedagog</i>	<i>Social pedagogue</i>	3	2
222313	<i>Veterinar</i>	<i>veterinarian</i>	3	3

TABELA 12. – TABLE 12.

**PREGLED BROJA UKUPNO BRISANIH OSOBA SA EVIDENCIJE
U MJESECU STUDENOM 2011. - PO STUPNJU STRUČNOG OBRAZOVANJA -**

**REVIEW OF A TOTAL NUMBER OF ERASED PERSONS FROM THE REGISTER IN
NOVEMBER 2011. - BY THE LEVEL OF EDUCATION -**

PODRUŽNICA BRANCH OFFICE	UKUPNO	STUPANJ STRUČNOG OBRAZOVANJA									
	TOTAL	LEVEL OF EDUCATION									
	ŽENA WOMEN	1	2	3	4	5	61	62	71	72	8
ČAPLJINA	70	12	0	29	19	0	2	1	6	1	0
	21	4	0	5	8	0	1	1	2	0	0
ČITLUK	43	2	1	20	13	0	1	0	5	1	0
	25	1	0	10	8	0	1	0	4	1	0
JABLANICA	23	2	0	8	8	1	0	0	3	1	0
	11	1	0	3	5	0	0	0	2	0	0
KONJIC	49	6	0	12	18	1	0	1	11	0	0
	22	3	0	6	7	0	0	0	6	0	0
MOSTAR	273	23	0	79	104	2	16	1	40	8	0
	124	16	0	19	50	0	12	1	20	6	0
NEUM	15	4	0	7	3	0	0	0	1	0	0
	5	0	0	2	2	0	0	0	1	0	0
PROZOR - RAMA	28	4	0	14	8	0	2	0	0	0	0
	5	1	0	3	1	0	0	0	0	0	0
RAVNO	0	0	0	0	0	0	0	0	0	0	0
	0	0	0	0	0	0	0	0	0	0	0
STOLAC	30	5	0	13	11	0	0	0	1	0	0
	7	1	0	2	4	0	0	0	0	0	0
UKUPNO TOTAL	531	58	1	182	184	4	21	3	67	11	0
	220	27	0	50	85	0	14	2	35	7	0



GRAFIKON – 4
BROJ BRISANIH RADNIKA SA EVIDENCIJE PO MJESECIMA
CHART – 4
THE NUMBER OF ERASED WORKERS FROM THE REGISTER BY MONTHS

PREGLED BROJA BRISANIH OSOBA S EVIDENCIJE U MJESECU STUDENOM 2011. GODINE PO RAZLOZIMA PRESTANKA VOĐENJA EVIDENCIJE

REVIEW OF A NUMBER OF ERASED PERSONS IN NOVEMBER 2011. BY REASONS OF ERASING FROM THE REGISTER

PODRUŽNICA BRANCH OFFICE	Ukupno Total	Žena Women	PO RAZLOZIMA PRESTANKA REASON OF ERASING																	
			1	2	3	4	5	6	7	8	9	10	11	12	13	14	15	16	17	18
			ČAPLJINA	70	21	28	0	0	0	0	5	0	0	0	0	0	17	5	10	1
ČITLUK	43	25	17	0	0	0	0	3	0	0	0	0	0	8	0	0	0	5	9	1
JABLANICA	23	11	14	0	0	0	0	3	0	0	0	0	0	2	0	0	0	3	1	0
KONJIC	49	22	31	0	4	0	0	3	0	3	0	0	0	1	0	0	3	3	1	1
MOSTAR	273	124	146	0	0	0	0	19	0	1	1	0	0	82	1	1	5	9	4	4
NEUM	15	5	5	0	0	0	0	0	0	0	0	0	0	4	0	2	0	1	2	1
PROZOR –RAMA	28	5	15	0	0	0	0	2	0	2	0	0	0	2	0	2	1	1	3	0
RAVNO	0	0	0	0	0	0	0	0	0	0	0	0	0	0	0	0	0	0	0	0
STOLAC	30	7	15	0	0	0	0	3	0	0	0	0	0	2	9	0	0	0	0	1
UKUPNO TOTAL	531	220	271	0	4	0	0	38	0	6	1	0	0	118	15	15	10	22	22	9

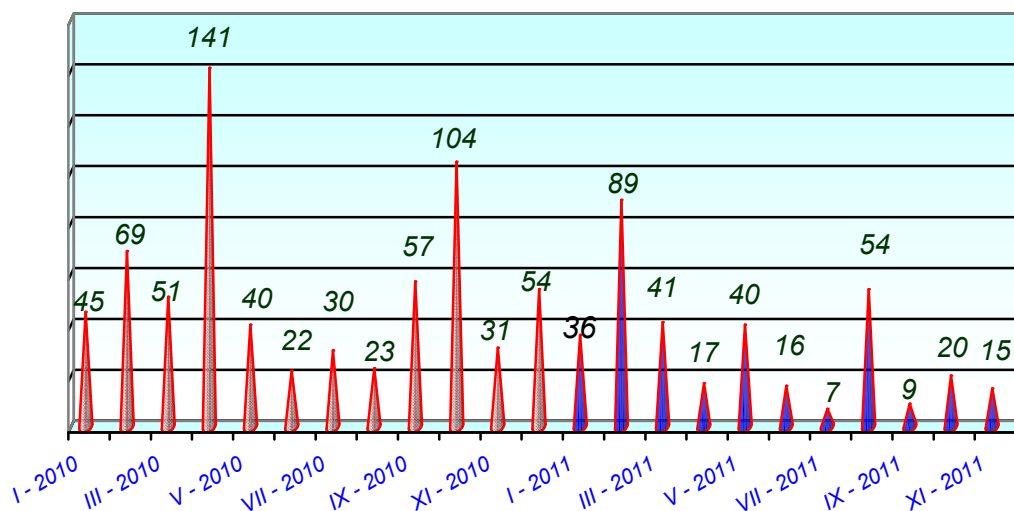
LEGENDA – LEGEND:

SIFRA	Naziv
1	ZASNIVANJE RADNOG ODNOSA
2	REGISTRIRA GOSPODARSKO DRUŠTVO ILI DRUGU PRAVNU OSOBU ODNOSNO OSTVARI DIVIDENDU TEMELJEM UDJELA U GOSPODARSKOM DRUŠTVU ILI DRUGOJ PRAVNOJ OSOBI U VISINI ODREĐENO U ČLANKU 3. STAVAK 2. ZAKONA
3	REGISTRIRA OBRT ILI OSTVARI PRIHOD PO BILO KOJEM OSNOVU U VISINI ODREĐENOJ U ČLANKU 3. STAVAK 2. ZAKONA
4	BAVLJENJE POLJOPRIVREDNOM DJELATNOŠĆU - UPIS U REGISTAR POLJOPRIVREDNIH PROIZVOĐAČA
5	ZATEČEN NA RADU BEZ UGOVORA O RADU ILI PISANE IZJAVE POSLODAVCA ODNOSNO RJEŠENJA O ZASNIVANJU RADNOG ODNOSA ILI O POSTAVLJANJU
6	ISPUNJAVANJE UVJETA ZA MIROVINU PREMA PROPISIMA O MIROVINSKO-INVALIDSKOM OSIGURANJU
7	TRAJNA NESPOSOBNOST ZA RAD
8	NAVRŠENIH 65 GODINA ŽIVOTA
9	IZDRŽAVANJE KAZNE ZATVORA, MJERE SIGURNOSTI, ZAŠTITNE ILI ODGOJNE MJERE U TRAJANJU DUŽEM OD ŠEST MJESECI
10	ODBIJENO SE UKLJUČITI U OBRAZOVANJE NA ISTOM STUPNJU STRUČNE SPREME KOJI JE ORGANIZIRALA I SNOSI TROŠKOVE SLUŽBA ZA ZAPOSŁJAVANJE RADI POVEĆANJA MOGUĆNOSTI ZAPOSŁJAVANJA ILI AKO BEZ OPRAVDANOG RAZLOGA PREKINUTO, ODNOSNO NE ZAVRŠENO OBRAZOVANJE
11	ODBIJEN ODGOVARAJUĆI POSAO
12	NE JAVLJANJE SLUŽBI ZA ZAPOSŁJAVANJE U DVA UZASTOPNA ROKA, BEZ OBAVIJEŠTAVANJA SLUŽBE O OPRAVDANIM RAZLOZIMA NEJAVLJANJA
13	NE ISPUNJAVANJE UVJETA O AKTIVNOM TRAŽENJU POSLA
14	PRIMANJE NOVČANE NAKNADE U SKLADU SA ČLANKOM 30. A ZAKONA O IZMJENAMA I DOPUNAMA ZAKONA O POSREDOVANJU U ZAPOSŁJAVANJU I SOCIJALNOJ SIGURNOSTI NEUPOSLENIH OSOBA
15	STJECANJE STATUSA REDOVNOG UČENIKA ILI STUDENTA
16	PRESELJENJE NA PODRUČJE DRUGE OPĆINE / DRŽAVE
17	ODJAVLJIVANJE SA EVIDENCIJE
18	SMRT
19	PRELAZAK KOD DRUGOGA SAVJETODAVCA

**PREGLED SLOBODNIH RADNIH MJESTA U MJESECU STUDENOM 2011.
GODINE PO STUPNJU STRUČNOG OBRAZOVANJA**

REVIEW OF A FREE WORK PLACES IN NOVEMBER 2011. BY THE LEVEL OF EDUCATION

PODRUŽNICA BRANCH OFFICE	Ukupno Total	Od toga na : Out of that :		PO STUPNJU STRUČNOG OBRAZOVANJA LEVEL OF EDUCATION									
		Neodređen Undeterm.	Određeno Determined	1	2	3	4	5	61	62	71	72	8
ČAPLJINA	0	0	0	0	0	0	0	0	0	0	0	0	0
ČITLUK	2	2	0	0	0	0	0	0	0	0	0	2	0
JABLANICA	0	0	0	0	0	0	0	0	0	0	0	0	0
KONJIC	0	0	0	0	0	0	0	0	0	0	0	0	0
MOSTAR	0	0	0	0	0	0	0	0	0	0	0	0	0
NEUM	0	0	0	0	0	0	0	0	0	0	0	0	0
PROZOR - RAMA	2	2	0	0	0	2	0	0	0	0	0	0	0
RAVNO	2	0	2	0	0	0	0	0	0	2	0	0	0
STOLAC	9	9	0	0	2	6	0	0	0	0	0	1	0
UKUPNO TOTAL	15	13	2	0	2	8	0	0	2	0	3	0	0

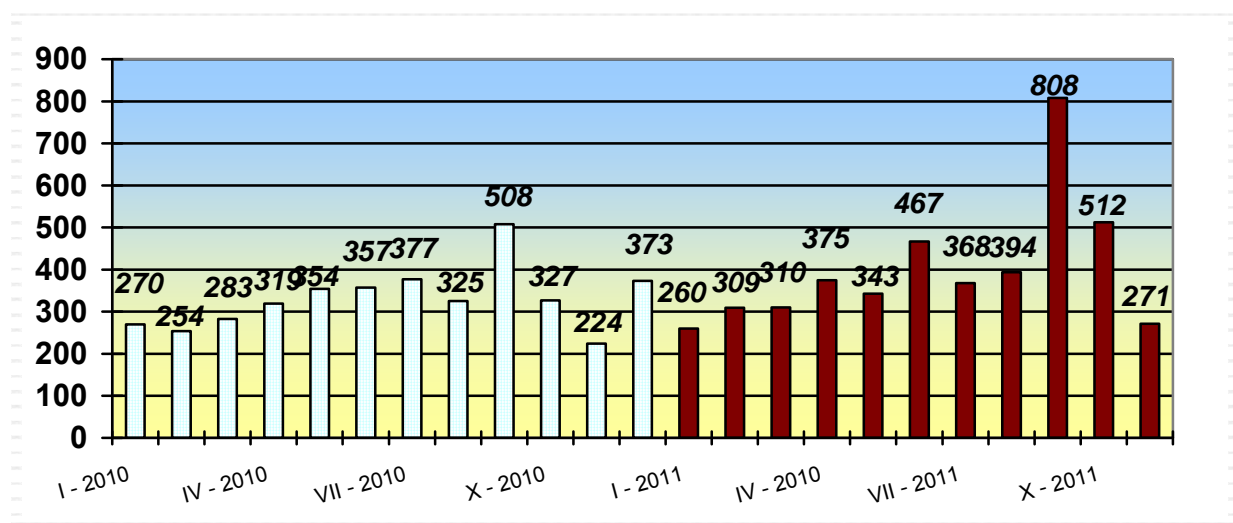


GRAFIKON – 5
BROJ ISKAZANIH POTREBA ZA RADNICIMA PO MJESECIMA
CHART – 5
THE NUMBER OF REQUIRIES FOR WORKERS BY MONTHS

PREGLED BROJA OSOBA KOJE SU SE ZAPOSILE SA EVIDENCIJE PO STUPNJU STRUČNOG OBRAZOVANJA I SPOLU U MJESECU STUDENOM 2011.

REVIEW OF A NUMBER OF EMPLOYED PERSONS FROM THE REGISTER IN NOVEMBER 2011.

PODRUŽNICA BRANCH OFFICE	Ukupno Total Žena Women	PO STUPNJU STRUČNOG OBRAZOVANJA LEVEL OF EDUCATION									
		1	2	3	4	5	61	62	71	72	8
		ČAPLJINA	28	1	0	10	9	0	2	1	5
	12	1	0	4	4	0	1	0	2	0	0
ČITLUK	17	1	0	4	6	0	0	0	5	1	0
	12	1	0	3	3	0	0	0	4	1	0
JABLANICA	14	1	0	4	4	1	0	0	3	1	0
	6	0	0	2	2	0	0	0	2	0	0
KONJIC	31	2	0	11	10	0	0	0	8	0	0
	14	1	0	6	3	0	0	0	4	0	0
MOSTAR	146	10	0	36	51	0	10	1	32	6	0
	70	6	0	8	23	0	9	1	18	5	0
NEUM	5	0	0	3	2	0	0	0	0	0	0
	3	0	0	2	1	0	0	0	0	0	0
PROZOR -RAMA	15	2	0	8	4	0	1	0	0	0	0
	2	0	0	1	1	0	0	0	0	0	0
RAVNO	0	0	0	0	0	0	0	0	0	0	0
	0	0	0	0	0	0	0	0	0	0	0
STOLAC	15	0	0	6	8	0	0	0	1	0	0
	5	0	0	2	3	0	0	0	0	0	0
UKUPNO TOTAL ŽENA WOMEN	271	17	0	82	94	1	13	2	54	8	0
	124	9	0	28	40	0	10	1	30	6	0



GRAFIKON - 6
BROJ ZAPOSLENIH OSOBA SA EVIDENCIJE PO MJESECIMA
CHART - 6
THE NUMBER OF EMPLOYED PERSONS FROM THE REGISTER BY MONTHS

PREGLED BROJA ZAPOSLENIH OSOBA SA EVIDENCIJE PO NAJBROJNIJIM ZANIMANJIMA U MJESECU STUDENOM 2011.

REVIEW OF A NUMBER OF EMPLOYED PERSONS FROM THE REGISTER BY THE MOST NUMEROUS PROFESSIONS IN NOVEMBER 2011.

Str. st. obrazovanja	Šifra	Naziv zanimanja	Svega	Žena
1	999901	RADNIK ZA JEDNOSTAVNE POSLOVE DRUGDJE NERAZVRSTAN / RAD...	44	26
	932003	RADNIK ZA JEDNOSTAVNE POSLOVE NA PROIZVODNOJ LINIJI / R...	1	1
		Ukupno za zanimanje:	45	27
2	411101	DAKTILOGRAF / DAKTILOGRAF	1	1
	611206	POMOĆNI CVJEČAR / POMOĆNI CVJEČAR	1	0
		Ukupno za zanimanje:	2	1
3	522102	PRODAVAČ / PRODAVAČ	28	22
	723106	AUTOMEHANIČAR / AUTOMEHANIČAR	15	0
	512204	KUHAR / KUHAR	11	8
	722211	BRAVAR / BRAVAR	10	1
	512303	KONOBAR / KONOBAR	8	1
	514111	FRIZER ZA ŽENE	7	7
	742203	STOLAR,MAJSTOR / POSTOLAR, MAJSTOR	7	3
	722308	METALOGLODAČ / KOVINOGLODAČ	5	1
	713704	ELEKTRIČAR ODRŽAVANJA / ELEKTRIČAR ODRŽAVANJA	5	1
	514101	FRIZER / FRIZER	4	4
	722307	METALOTOKAR,MAJSTOR / KOVINOTOKAR, MAJSTOR	4	1
	832401	VOZAČ TERETNOG VOZILA / VOZAČ TERETNOG VOZILA	4	0
	724125	ELEKTROMEHANIČAR / ELEKTROMEHANIČAR	4	0
	743202	TKAČ / TKAČ	3	3
	611102	RATAR / RATAR	2	1
	723344	MEHANIČAR MAŠINA ZA PRERADU NEMETALA / MEHANIČAR STROJE...	2	1
	724108	ELEKTROMEHANIČAR ZA ELEKTROENERGETIKU / ELEKTROMEHANIČA...	2	0
	742202	STOLAR / POSTOLAR	2	0
	712202	ZIDAR / ZIDAR	2	0
	724320	MEHANIČAR ELEKTRONIČAR / MEHANIČAR ELEKTRONIČAR	2	0
	713703	ELEKTROINSTALATER,SPECIJALIZOVANI / ELEKTROINSTALATER, ...	2	0
	713702	ELEKTROINSTALATER / ELEKTROINSTALATER	2	0
	821202	RUKOVALAC PILOM ZA KAMEN / RUKOVATELJ PILOM ZA KAMEN	2	0
	813904	KERAMIČAR SIROVE PROIZVODNJE / KERAMIČAR SIROVE PROIZVO...	2	0
	832301	VOZAČ AUTOBUSA / VOZAČ AUTOBUSA	2	0
	743601	ŠIVAČ TEKSTILA / ŠIVAČ TEKSTILA	1	1
	815901	HEMIJSKI LABORANT / KEMIJSKI LABORANT	1	1
	724312	MEHANIČAR TELEKOMUNIKACIJSKE OPREME / MEHANIČAR TELEKOM...	1	1
	827405	RUKOVALAC MAŠINAMA ZA PROIZVODNJU KEKSA/RUKOVATELJ STRO...	1	1
	743505	KROJAČ TRIKOTAŽNE ODJEĆE / KROJAČ TRIKOTAŽNE ODJEĆE	1	1
	827412	KONDITOR / KONDITOR	1	1
	611106	VINOGRADAR / VINOGRADAR	1	0
	724112	AUTOELEKTRIČAR / AUTOELEKTRIČAR	1	0
	714103	SOBOSLIKAR I MOLER / SOBOSLIKAR I MOLER	1	0
	723370	MAŠINOBRAVAR / STROJOBRAVAR	1	0
	714102	MOLER / MOLER	1	0
	724113	AUTOELEKTRIČAR,MAJSTOR / AUTOELEKTRIČAR,MAJSTOR	1	0
	721306	AVIOLIMAR / AVIOLIMAR	1	0
	723306	MONTER OPREME ZA GRIJANJE I HLAĐENJE / MONTER OPREME ZA...	1	0
	723365	MEHANIČAR UREDSKIH MAŠINA / MEHANIČAR UREDSKIH STROJEVA...	1	0
	713601	INSTALATER VODOVODA I KANALIZACIJE	1	0
	833232	RUKOVALAC GRAĐEVINSKIM MAŠINAMA / RUKOVATELJ GRAĐEVINSK...	1	0
	723204	AVIOMEHANIČAR / AVIOMEHANIČAR	1	0
		Ukupno za zanimanje:	155	60
4	412110	EKONOMSKI TEHNIČAR	23	14

Str. st. obrazovanja	Šifra	Naziv zanimanja	Svega	Žena
4	419006	MATURANT GIMNAZIJE	23	13
	311552	MAŠINSKI TEHNIČAR / STROJARSKI TEHNIČAR	18	5
	321212	POLJOPRIVREDNI TEHNIČAR / POLJOPRIVREDNI TEHNIČAR	12	5
	412108	SLUŽBENIK U KNJIGOVODSTVU / SLUŽBENIK U KNJIGOVODSTVU	9	6
	341403	TURISTIČKI ANIMATOR / TURISTIČKI ANIMATOR	6	6
	311304	ELEKTROENERGETSKI TEHNIČAR / ELEKTROENERGETSKI TEHNIČAR...	6	1
	323106	MEDICINSKA SESTRA / MEDICINSKA SESTRA	5	4
	413303	TEHNIČAR DRUMSKOG SAOBRAĆAJA / TEHNIČAR CESTOVNOG PROME...	5	0
	413312	SAOBRAĆAJNI TEHNIČAR / PROMETNI TEHNIČAR	4	1
	311213	GRAĐEVINSKI TEHNIČAR VISOKOGRADNJE / GRAĐEVINSKI TEHNIČ...	3	1
	311320	ELEKTROTEHNIČAR / ELEKTROTEHNIČAR	3	1
	419001	UPRAVNI SLUŽBENIK / UPRAVNI SLUŽBENIK	2	2
	312106	RAČUNARSKI TEHNIČAR / RAČUNALNI TEHNIČAR	2	1
	414202	REFERENT ZA POŠTU / REFERENT ZA POŠTU	2	1
	413309	MAŠINOVOĐA / STROJOVOĐA	2	0
	311407	TEHNIČAR ELEKTRONIČAR ZA RAČUNARE / TEHNIČAR ELEKTRONIČ...	2	0
	311214	GRAĐEVINSKI TEHNIČAR / GRAĐEVINSKI TEHNIČAR	2	0
	322201	SANITARNI TEHNIČAR / SANITARNI TEHNIČAR	2	0
	311319	TEHNIČAR ZA ELEKTROTEHNIKU / TEHNIČAR ZA ELEKTROTEHNIKU...	2	0
	311922	GRAFIČKI TEHNIČAR / GRAFIČKI TEHNIČAR	2	0
	233101	RAZREDNI UČITELJ / RAZREDNI UČITELJ	1	1
	311915	TEKSTILNI TEHNIČAR / TEKSTILNI TEHNIČAR	1	1
	311706	RUDARSKI TEHNIČAR / RUDARSKI TEHNIČAR	1	1
	311401	TEHNIČAR ZA ELEKTRONSKE PROIZVODE / TEHNIČAR ZA ELEKTRO...	1	1
	311226	GEODETSKI TEHNIČAR / GEODETSKI TEHNIČAR	1	1
	213111	PROGRAMER / PROGRAMER	1	1
	321213	ŠUMARSKI TEHNIČAR / ŠUMARSKI TEHNIČAR	1	1
	322501	STOMATOLOŠKA SESTRA / STOMATOLOŠKA SESTRA	1	1
	311748	TEHNIČAR METALURGIJE / TEHNIČAR METALURGIJE	1	1
	233201	UČITELJ PREDŠKOLSKE DJECE / UČITELJ PREDŠKOLSKE DJECE	1	1
	341501	KOMERCIJALIST / KOMERCIJALIST	1	1
	321201	RATARSKI TEHNIČAR / RATARSKI TEHNIČAR	1	1
	322801	FARMACEUTSKI TEHNIČAR / FARMACEUTSKI TEHNIČAR	1	1
	311315	ELEKTROTEHNIČAR ZA ŽELJEZNICU / ELEKTROTEHNIČAR ZA ŽELJ...	1	0
	311211	GRAĐEVINSKI TEHNIČAR RAZRAĐIVAČ PROJEKTA / GRAĐEVINSKI ...	1	0
	311120	TEHNIČAR MATEMATIČKI / TEHNIČAR MATEMATIČKI	1	0
	311411	TEHNIČAR ZA ŽELJEZNIČKE TELEKOMUNIKACIJE / TEHNIČAR ZA ...	1	0
	322502	ZUBOTEHNIČAR / ZUBOTEHNIČAR	1	0
	322601	FIZIOTERAPEUT / FIZIOTERAPEUT	1	0
	413311	VAZDUHOPLOVNI OTPRAVNIK / ZRAKOPLOVNI OTPRAVNIK	1	0
	311418	TEHNIČAR ELEKTRONIKE / TEHNIČAR ELEKTRONIKE	1	0
	223003	MEDICINSKA SESTRA-TEHNIČAR	1	0
	311408	TEHNIČAR ZA TELEKOMUNIKACIJSKE UREĐAJE I MREŽE / TEHNIČ...	1	0
	512202	GLAVNI KUCHAR / GLAVNI KUCHAR	1	0
		Ukupno za zanimanje:	159	74
61	242912	PRAVNIK / PRAVNIK	4	0
	233201	UČITELJ PREDŠKOLSKE DJECE / UČITELJ PREDŠKOLSKE DJECE	3	3
	233101	RAZREDNI UČITELJ / RAZREDNI UČITELJ	2	2
	331201	VJEROUČITELJ U OSNOVNOJ ŠKOLI / VJEROUČITELJ U OSNOVNOJ...	2	0
	244101	EKONOMISTA ZA FINANSIJE / EKONOMIST ZA FINACIJE	1	1
	214909	INŽINJER TEKSTILNE TEHNOLOGIJE / INŽENJER TEKSTILNE TEH...	1	1

Str. st. obrazovanja	Šifra	Naziv zanimanja	Svega	Žena
61	244123	EKONOMISTA / EKONOMIST	2	1
	233116	NASTAVNIK RAZREDNE NASTAVE	1	1
	244109	EKONOMISTA KONTROLOR POSLOVANJA / EKONOMIST KONTROLOR P...	1	1
	213121	INŽINJER RAČUNARSTVA / INŽENJER RAČUNALSTVA	1	0
	244102	EKONOMISTA ZA MARKETING / EKONOMIST ZA MARKETING	1	0
	233103	NASTAVNIK MATERNJEG JEZIKA / NASTAVNIK MATERNJEG JEZIKA...	1	0
		Ukupno za zanimanje:	20	10
62	346006	SOCIJALNI RADNIK / SOCIJALNI RADNIK	1	1
	233201	UČITELJ PREDŠKOLSKE DJECE / UČITELJ PREDŠKOLSKE DJECE	1	1
	245102	NOVINAR / NOVINAR	1	0
	232116	PROFESOR FILOZOFIJE / PROFESOR FILOZOFIJE	1	0
	214556	MAŠINSKI INŽINJER / STROJARSKI INŽENJER	1	0
		Ukupno za zanimanje:	6	2
71	242912	PRAVNIK / PRAVNIK	9	8
	233117	PROFESOR RAZREDNE NASTAVE	8	8
	232102	PROFESOR HRVATSKOG JEZIKA / PROFESOR HRVATSKOGA JEZIKA	6	6
	232105	PROFESOR ENGLESKOG JEZIKA / PROFESOR ENGLESKOGA JEZIKA	5	5
	235105	PEDAGOG / PEDAGOG	5	5
	232106	PROFESOR NJEMAČKOG JEZIKA / PROFESOR NJEMAČKOGA JEZIKA	5	4
	232118	PROFESOR HISTORIJE / PROFESOR POVIJESTI	5	2
	244123	EKONOMISTA / EKONOMIST	4	4
	214206	GRAĐEVINSKI INŽINJER / GRAĐEVINSKI INŽENJER	4	2
	232131	PROFESOR FIZIČKE I ZDRAVSTVENE KULTURE/PROFESOR TJELESN...	4	1
	244101	EKONOMISTA ZA FINANSIJE / EKONOMIST ZA FINACIJE	3	3
	232127	PROFESOR MUZIČKIH PREDMETA / PROFESOR GLAZBENIH PREDMET...	3	2
	214317	INŽINJER ELEKTROTEHNIKE / INŽENJER ELEKTROTEHNIKE	3	1
	221315	INŽINJER AGRONOM / INŽENJER AGRONOM	3	0
	244508	PSIHOLOG / PSIHOLOG	2	2
	232101	PROFESOR BOSANSKOG JEZIKA / PROFESOR BOSANSKOGA JEZIKA	2	2
	233101	RAZREDNI UČITELJ / RAZREDNI UČITELJ	2	2
	221319	SAMOSTALNI ISTRAŽIVAČ U POLJOPRIVREDI / SAMOSTALNI ISTR...	2	2
	213121	INŽINJER RAČUNARSTVA / INŽENJER RAČUNALSTVA	2	1
	245102	NOVINAR / NOVINAR	2	1
	232128	PROFESOR LIKOVNIH PREDMETA / PROFESOR LIKOVNIH PREDMETA...	2	1
	244104	EKONOMISTA MENADŽMENTA / EKONOMIST MENADŽMENTA	2	1
	214556	MAŠINSKI INŽINJER / STROJARSKI INŽENJER	2	1
	231158	PREDAVAČ KINEZILOGIJE / PREDAVAČ KINEZILOGIJE	1	1
	235106	DEFEKTOLOG / DEFEKTOLOG	1	1
	232201	PROFESOR MATEMATIKE / PROFESOR MATEMATIKE	1	1
	214105	ARHITEKT DIZAJNER / ARHITEKT DIZAJNER	1	1
	221102	BIOLOG / BIOLOG	1	1
	232119	PROFESOR PEDAGOGIJE / PROFESOR PEDAGOGIJE	1	1
	241912	SAVJETNIK ZA ODNOS SA JAVNOSTI / SAVJETNIK ZA ODNOS S...	1	1
	214113	INŽINJER ARHITEKTURE / INŽENJER ARHITEKTURE	1	1
	214624	INŽINJER HEMIJSKE TEHNOLOGIJE / INŽENJER KEMIJSKE TEHNO...	1	1
	233201	UČITELJ PREDŠKOLSKE DJECE / UČITELJ PREDŠKOLSKE DJECE	1	1
	214409	INŽINJER TELEKOMUNIKACIJA / INŽENJER TELEKOMUNIKACIJA	1	1
	233114	NASTAVNIK HEMIJE / NASTAVNIK KEMIJE	1	1
	244201	SOCIOLOG / SOCIOLOG	1	1

Str. st. obrazovanja	Šifra	Naziv zanimanja	Svega	Žena
71	232111	PROFESOR ARAPSKOG JEZIKA / PROFESOR ARAPSKOGA JEZIKA	1	0
	221304	AGRONOM ZA VINOGRADARSTVO I VINARSTVO / AGRONOM ZA VINO...	1	0
	232121	PROFESOR SOCIOLOGIJE / PROFESOR SOCIOLOGIJE	1	0
	244102	EKONOMISTA ZA MARKETING / EKONOMIST ZA MARKETING	1	0
	222101	DOKTOR MEDICINE / DOKTOR MEDICINE	1	0
	214304	ELEKTROINŽINJER ZA AUTOMATIZACIJU U ELEKTROENERGETICI /...	1	0
	214117	INŽINJER POŠTANSKOG SAOBRAĆAJA / INŽENJER POŠTANSKOG PR...	1	0
		Ukupno za zanimanje:	105	77
72	232131	PROFESOR FIZIČKE I ZDRAVSTVENE KULTURE/PROFESOR TJELESN...	3	0
	232201	PROFESOR MATEMATIKE / PROFESOR MATEMATIKE	2	2
	232105	PROFESOR ENGLESKOG JEZIKA / PROFESOR ENGLESKOGA JEZIKA	2	1
	232118	PROFESOR HISTORIJE / PROFESOR POVIJESTI	2	0
	232128	PROFESOR LIKOVNIH PREDMETA / PROFESOR LIKOVNIH PREDMETA...	1	1
	244116	EKONOMISTA ZA MEĐUNARODNU RAZMJENU / EKONOMIST ZA MEĐUN...	1	1
	232101	PROFESOR BOSANSKOG JEZIKA / PROFESOR BOSANSKOGA JEZIKA	1	1
	244508	PSIHOLOG / PSIHOLOG	1	1
	232102	PROFESOR HRVATSKOG JEZIKA / PROFESOR HRVATSKOGA JEZIKA	1	1
	232119	PROFESOR PEDAGOGIJE / PROFESOR PEDAGOGIJE	1	1
	222101	DOKTOR MEDICINE / DOKTOR MEDICINE	1	1
	232208	PROFESOR BIOLOGIJE / PROFESOR BIOLOGIJE	1	1
	213103	ANALITIČAR SISTEMA SA RAČUNARSKE MREŽE/ANALITIČAR SUSTA...	1	0
	214317	INŽINJER ELEKTROTEHNIKE / INŽENJER ELEKTROTEHNIKE	1	0
	213121	INŽINJER RAČUNARSTVA / INŽENJER RAČUNALSTVA	1	0
		Ukupno za zanimanje:	20	11
		Ukupno:	512	262

**PREGLED BROJA ZAPOSLENIH OSOBA SA EVIDENCIJE PO
DJE LATNOSTIMA U MJESECU STUDENOM 2011. GODINE**

REVIEW OF A NUMBER OF EMPLOYED PERSONS FROM THE REGISTER BY ACTIVITIES IN NOVEMBER 2011.

PODRUŽNICA Branch office	Ukupno Žene TOTAL		DJE LATNOSTI ACTIVITIES																		
	Women	Neod.	A	B	C	D	E	F	G	H	I	J	K	L	M	N	O	P	Q	00	
ČAPLJINA	28	12	8	0	0	0	3	0	2	4	1	0	1	0	3	1	2	1	0	0	10
ČITLUK	17	12	5	0	0	0	1	0	0	6	1	0	0	0	1	1	2	1	0	0	4
JABLANICA	14	6	7	0	0	1	5	1	0	1	1	0	0	0	0	0	2	0	0	0	3
KONJIC	31	14	5	0	0	0	8	0	1	1	0	7	0	0	1	5	0	0	0	0	8
MOSTAR	146	70	41	1	0	0	9	2	11	34	15	4	0	4	8	10	10	6	0	0	32
NEUM	5	3	0	0	0	0	0	0	0	1	2	0	0	0	0	0	0	0	0	0	2
PROZOR-	15	2	2	1	0	0	7	0	1	1	0	0	0	0	0	1	0	1	0	0	3
RAVNO	0	0	0	0	0	0	0	0	0	0	0	0	0	0	0	0	0	0	0	0	0
STOLAC	15	5	14	0	0	0	2	0	1	2	3	0	0	0	1	0	0	0	0	0	6
UKUPNO TOTAL	271	124	82	2	0	1	35	3	16	50	23	11	1	4	14	18	16	9	0	0	68

Legenda:

A - Poljoprivreda, lov i šumarstvo
 B - Ribarstvo
 C - Rudarstvo
 D - Prerađivačka industrija
 E - Opskrba električnom energijom, plinom i vodom
 F - Građevinarstvo
 G - Trgovina
 H - Ugostiteljstvo
 I - Prijevoz, skladištenje i veze
 J - Financijsko posredovanje
 K - Posredovanje nekretninama, iznajmljivanje i poslovne usluge
 L - Javna uprava i obrana
 M - Obrazovanje
 N - Zdravstvena i socijalna skrb
 O - Ostale javne javne, društvene, socijalne i osobne uslužne djelatnosti
 P - Privatna kućanstva sa zaposlenim osobljem
 Q - Eksteritorijalne organizacije i tijela
 00 - Neraspoređeno po djelatnostima SKD

Legend :

A – Agriculture and forestry
 B – Fishing
 C – Mining
 D – manufacturing industry
 E – electricity, gas and water supply
 F – construction
 G – trade
 H – catering
 I – transport, storage and communication
 J – financial intermediation
 K – real estate, renting and business service
 L – public administration and defence
 M – education
 N – health and social care
 O – other public, social services
 P – privat households with employes
 Q – exterritorial organisations
 00 – undisposed by activities

TABELA 18. – TABLE 18.

**PREGLED BROJA PRESTANAKA RADNOG ODNOSA U MJESECU
STUDENOM 2011. GODINE - PO STUPNJU STRUČNOG OBRAZOVANJA -**

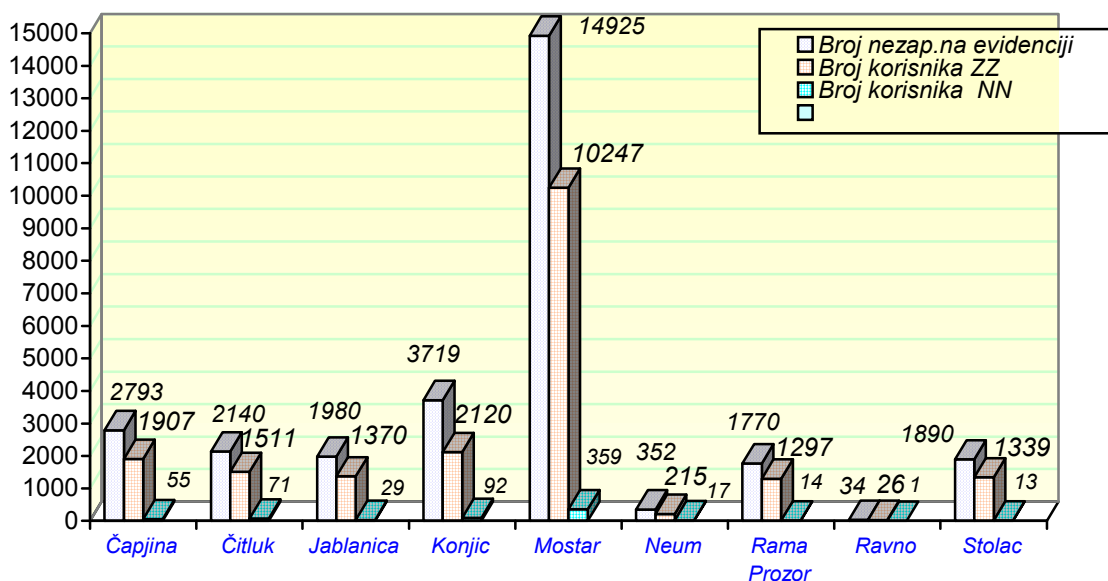
**REVIEW OF A NUMBER OF EMPLOYMENT CESSATION IN NOVEMBER 2011.
- BY THE LEVEL OF EDUCATION**

PODRUŽNICA BRANCH OFFICE	Ukupno Total Žena Women	PO STUPNJU STRUČNOG OBRAZOVANJA LEVEL OF EDUCATION									
		1	2	3	4	5	61	62	71	72	8
		ČAPLJINA	38	2	2	10	20	0	1	0	2
	19	1	1	6	9	0	1	0	1	0	0
ČITLUK	46	4	0	24	10	0	3	0	4	1	0
	30	3	0	12	7	0	3	0	4	1	0
JABLANICA	21	3	0	12	5	0	0	0	1	0	0
	7	2	0	1	3	0	0	0	1	0	0
KONJIC	57	9	1	23	22	0	0	1	1	0	0
	30	6	1	11	10	0	0	1	1	0	0
MOSTAR	224	16	0	84	91	0	10	0	21	2	0
	120	6	0	39	52	0	8	0	13	2	0
NEUM	11	2	0	6	2	0	1	0	0	0	0
	8	2	0	4	2	0	0	0	0	0	0
PROZOR –RAMA	28	6	0	9	8	0	1	1	3	0	0
	16	2	0	6	4	0	1	0	3	0	0
RAVNO	1	1	0	0	0	0	0	0	0	0	0
	1	1	0	0	0	0	0	0	0	0	0
STOLAC	11	4	0	4	2	0	1	0	0	0	0
	2	1	0	0	0	0	1	0	0	0	0
UKUPNO TOTAL	437	47	3	172	160	0	17	2	32	4	0
ŽENA WOMEN	233	24	2	79	87	0	14	1	23	3	0

**PREGLED BROJA KORISNIKA ZDRAVSTVENE ZAŠTITE I NOVČANE
NAKNADE NA EVIDENCIJI ZAVODA NA DAN 30.11. 2011. GODINE**

**REVIEW OF A NUMBER OF HEALTH CARE AND PECUNIARY AID USERS IN THE REGISTER ON
THE 30.11. 2011.**

PODRUŽNICA BRANCH OFFICE	BROJ NEZAPOSLENIH OSOBA NA DAN 30.11.2011. No. of unemployed persons on the 30.11.2011.	BROJ KORISNIKA ZDRAVSTVENE ZAŠTITE NO. OF HEALTH CARE USERS	BROJ KORISNIKA NOVČANE NAKNADE NO. OF PECUNIARY AID USERS
ČAPLJINA	2793	1907	55
ČITLUK	2140	1511	71
JABLANICA	1980	1370	29
KONJIC	3719	2120	92
MOSTAR	14925	10247	359
NEUM	352	215	17
PROZOR-RAMA	1770	1297	14
RAVNO	34	26	1
STOLAC	1890	1339	13
UKUPNO TOTAL	29603	20032	651



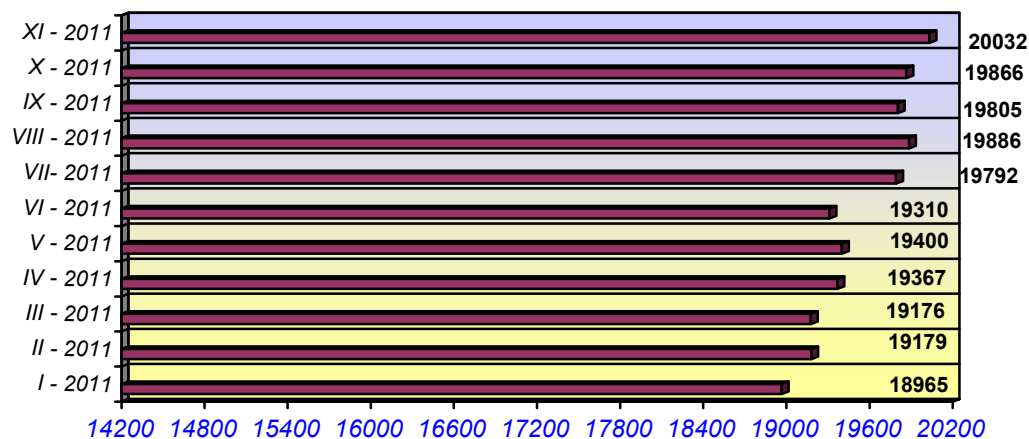
GRAFIKON - 7
BROJ KORISNIKA ZDRAVSTVENE ZAŠTITE I NOVČANE NAKNADE
CHART - 7
THE NUMBER OF HEALTH CARE AND PECUNIARY AID USERS

TABELA 20. – TABLE 20.

**PREGLED BROJA KORISNIKA ZDRAVSTVENE ZAŠTITE NA EVIDENCIJI
ZAVODA NA DAN 30.11. 2011. GODINE PO STUPNJU STRUČNE SPREME**

REVIEW OF A NUMBER OF HEALTH CARE USERS IN THE REGISTER ON THE 30.11.2011.

PODRUŽNICA BRANCH OFFICE	Ukupno Total Žena Women	PO STUPNJU STRUČNOG OBRAZOVANJA LEVEL OF EDUCATION									
		1	2	3	4	5	61	62	71	72	8
		ČAPLJINA	1907	329	34	816	547	10	68	12	77
	996	168	17	388	309	2	51	9	41	10	1
ČITLUK	1511	140	12	697	506	0	47	15	71	23	0
	800	78	6	326	274	0	35	10	56	15	0
JABLANICA	1370	271	39	596	337	11	28	7	76	5	0
	602	155	19	180	186	0	14	2	43	3	0
KONJIC	2120	679	19	761	509	4	28	13	104	3	0
	887	208	6	321	267	0	16	7	61	1	0
MOSTAR	10247	1745	201	3763	3153	84	298	62	846	95	0
	4877	853	107	1313	1711	5	197	34	597	60	0
NEUM	215	28	3	97	67	0	4	3	8	5	0
	102	13	2	50	26	0	3	1	3	4	0
PROZOR -RAMA	1297	408	17	525	246	1	28	13	47	12	0
	665	175	5	262	163	0	21	7	25	7	0
RAVNO	26	6	0	9	8	1	0	0	2	0	0
	9	2	0	3	3	0	0	0	1	0	0
STOLAC	1339	333	12	548	332	5	27	6	64	12	0
	647	191	6	195	178	0	24	3	38	12	0
UKUPNO TOTAL	20032	3939	337	7812	5705	116	528	131	1295	168	1
ŽENA WOMEN	9585	1843	168	3038	3117	7	361	73	865	112	1

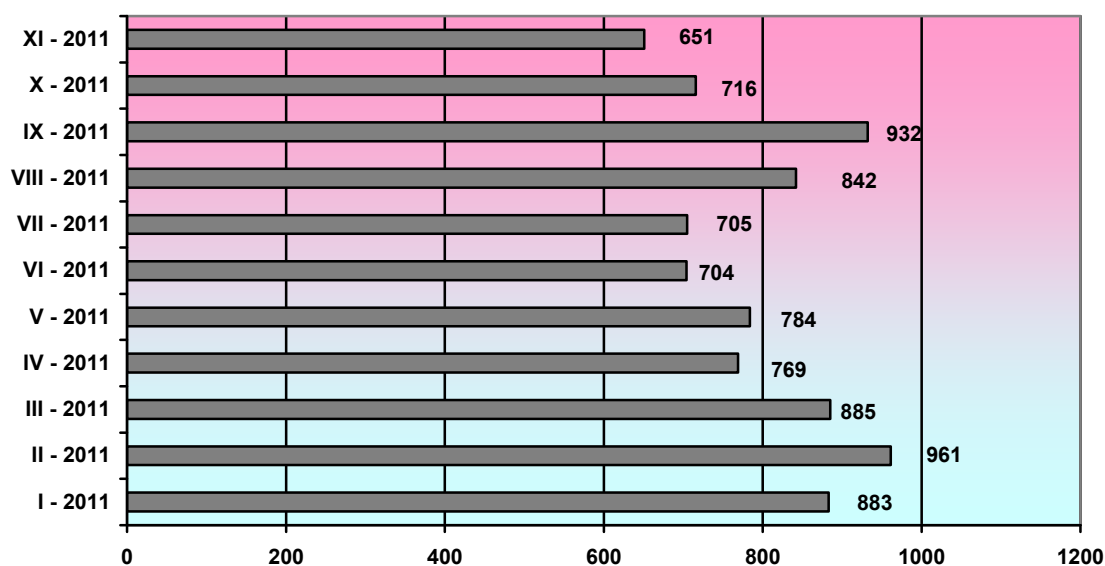


GRAFIKON - 8
BROJ KORISNIKA ZDRAVSTVENE ZAŠTITE PO MJESECIMA
CHART - 8
THE NUMBER OF HEALTH CARE USERS BY MONTHS

**PREGLED BROJA KORISNIKA NOVČANE NAKNADE I DRUGIH PRAVA PO
OPĆINAMA NA DAN 30.11. 2011. GODINE**

**REVIEW OF A NUMBER OF PECUNIARY AID USERS AND OTHER PRIVILEGE BY
MUNICIPALITIES ON THE 30.11.2011.**

Podružnica Branch office	Ukupno TOTAL Žena Women	KORIŠTENA PRAVA – USED PRIVILEGES					
		Novčana naknada iz RO	Novčana naknada iz inozemstva	Novčana naknada za razvojacene branitelje	Produljena novčana naknada	MIO	Osiguranje u sluc.nesrece na poslu i profesionalno oboljenje
ČAPLJINA	2793	55	0	0	0	1	0
	1459	22	0	0	0	1	0
ČITLUK	2140	71	0	0	0	0	0
	1155	35	0	0	0	0	0
JABLANICA	1980	29	0	0	0	1	0
	961	15	0	0	0	0	0
KONJIC	3719	92	0	0	0	1	0
	1793	35	0	0	0	0	0
MOSTAR	14925	359	0	0	0	1	0
	7936	175	0	0	0	1	0
NEUM	352	17	0	0	0	0	0
	165	14	0	0	0	0	0
PROZOR- RAMA	1770	14	0	0	0	0	0
	918	6	0	0	0	0	0
RAVNO	34	1	0	0	0	0	0
	13	1	0	0	0	0	0
STOLAC	1890	13	0	0	0	1	0
	957	8	0	0	0	1	0
UKUPNO TOTAL	29603	651	0	0	0	5	0
	15357	311	0	0	0	3	0



GRAFIKON – 9
BROJ KORISNIKA NOVČANE NAKNADE PO MJESECIMA
CHART – 9
THE NUMBER OF PECUNIARY AID USERS BY MONTHS

**PREGLED BROJA RAZVOJAČENIH BRANITELJA, ČLANOVA OBITELJI
POGINULIH I NESTALIH BRANITELJA I DR.
NA DAN 30.11. 2011. GODINE**

**REVIEW OF A NUMBER OF DEMILITARIZE SOLDIERS, FAMILY MEMBERS OF FALLEN AND
MISSING SOLDIERS ETC. ON THE 30.11. 2011.**

PODRUŽNICA Branch office	RAZVOJACENI BRANITELJI	CLANOVI OBITELJI MEMBERS OF FAMILY		UKUPNO INVALIDA	Od toga: RATNI VOJNI INVALIDI	OSOBE SA FAKTOROM OTEŽANE ZAPOŠLJIVOSTI AGGRAVATING EMPLOYMENT PERSONS
	DEMILITARIZE SOLDIERS	Poginulog	Nestalog	TOTAL INVALIDS	OUT OF THAT : MILITARY INVALIDS	
	TOTAL/WOMEN	Fallen	Missing			
ČAPLJINA	543	7	16	33	15	8
	89	3	9	6	0	0
ČITLUK	529	1	0	8	1	2
	227	0	0	2	0	1
JABLANICA	374	37	53	31	6	2
	38	13	25	11	1	0
KONJIC	1058	28	1	54	42	1
	101	19	1	3	0	0
MOSTAR	2590	401	203	511	131	247
	356	241	135	168	7	100
NEUM	56	0	0	5	0	2
	2	0	0	1	0	1
PROZOR- RAMA	380	10	5	36	17	47
	38	4	2	8	0	17
RAVNO	8	0	0	2	0	1
	1	0	0	0	0	0
STOLAC	424	9	18	17	3	9
	36	4	11	5	0	3
UKUPNO TOTAL	5962	493	296	697	215	319
ŽENA WOMEN	888	284	183	204	8	122

OBJAŠNJENJE ZNAKOVA I POJMOVA :

1. **NEZAPOSLENE OSOBE** su osobe bez zaposlenja , sposobna za rad , aktivno traže posao , starosne dobi od 15 do 65 godina evidentirane u službama za zapošljavanje
2. **OSOBE KOJE PRVI PUT TRAŽE ZAPOSLENJE** su nezaposlene osobe evidentirane u službama za zapošljavanje , a koje prije nisu bile u radnom odnosu.
3. **NEZAPOSLENE OSOBE ZBOG PRESTANKA RADA ORGANIZACIJA I POSLODAVACA** su osobe koje su evidentirane u službama za zapošljavanje , a ostale su bez posla zbog prestanka obavljanja djelatnosti poslodavaca.
4. **KORISNICI NOVČANE NAKNADE** su nezaposlene osobe koje su prijavljene na evidenciju nezaposlenih a koje su prema odredbama Zakona ostvarile ovo pravo.
5. **ZAPOSLENI S EVIDENCIJE SLUŽBE ZA ZAPOŠLJAVANJE** su osobe koje su se zaposlile u zemlji i inozemstvu tijekom izvještajnog mjeseca, a bile su u evidenciji nezaposlenih .
6. **BRISANI IZ EVIDENCIJE** su nezaposlene osobe koje se brišu iz evidencije nezaposlenih prema odredbama Zakona
7. **POTREBE ZA RADNICIMA** predstavljaju broj slobodnih radnih mjesta koje poslodavci prijavljuju tijekom izvještajnog mjeseca .

ZNAKOVI :

- 0 Nema pojave
- ... Ne raspolaže se podacima
- * Napomena ispod teksta
- () Procjena podatka

KVALIFIKACIJSKA STRUKTURA :

STUPANJ STRUČNOG OBRAZOVANJA I	STUPANJ STRUČNOG OBRAZOVANJA II
1	NKV - Nekvalificirani radnik NSS - Niža stručna sprema
2	PKV - Polukvalificirani radnik
3	KV - Kvalificirani radnik
4	SSS - Srednja stručna sprema
5	VKV - Visoko kvalificirani radnik
61 , 62	VŠS - Viša stručna sprema
71 , 72 , 8	VSS - Visoka stručna sprema

EXPLANATION OF SYMBOLS AND NOTIONS :

1. **UNEMPLOYED PERSONS** are persons without employment, capable for work, actively seeking for a job, 15 – 60 years of age, registered in the services for employment (Labor services).
2. **PERSONS WHO ARE LOOKING FOR A JOB FOR THE FIRST TIME** are persons registered in the services for employment, and they have not been employed previously.
3. **UNEMPLOYED PERSONS BECAUSE OF WORK SUSPENSION OF ORGANIZATIONS OR EMPLOYERS** are persons registered in the services for employment (Labour services), but who stayed without a job because of employers work suspension.
4. **PECUNIARY AID USERS** are unemployed persons registered in the Register of unemployed who has realized this privilege through legislate regulations.
5. **EMPLOYED FROM THE REGISTER OF SERVICE FOR EMPLOYMENT (LABOUR SERVICE)** are persons employed in our country or abroad during the reported month, who have been in the Register of unemployed.
6. **REQUIRIES FOR WORKERS** present the number of free work places which employers registered during reported month.
7. **REALIZED REGISTRATIONS ABOUT REQUIRIES FOR WORKERS** present employers information about employing during reported month and give information about really realized registered requiries for workers .

SIGNS – SYMBOLS:

- 0 without occurrence
- ... unavailable datas
- * comment below text
- () data evaluation

QUALIFICATION STRUCTURE :

LEVEL OF EDUCATION I	LEVEL OF EDUCATION II
1	NQ - non-qualified worker LSE - lower school education
2	HQ - half-qualified worker
3	QW - qualified worker
4	SSE - secondary school educat.
5	HQW - highly qualified worker
61 , 62	HSE - high school education
71 ,72 , 8	FE - faculty education