



Bosna i Hercegovina
Federacije Bosne i Hercegovine
Hercegovačko-neretvanska županija/kanton
Služba za zapošljavanje HNŽ/HNK
MOSTAR

BIROI:

Čapljina

Čitluk

Jablanica

Konjic

Mostar

Neum

Prozor - Rama

Ravno

Stolac

STATISTIČKI BILTEN

ZA JANUAR 2025.

STATISTIČKI BILTEN

Službe za zapošljavanje HNŽ/HNK
MOSTAR

Broj: 01

Godina: XX.

Februar, 2025. godine

IZDAVAČ:
SLUŽBA ZA ZAPOŠLJAVANJE HNŽ/HNK
Mostar

Ul. Kralja Tvrtka 19
88000 Mostar
Tel./fax: +387 36/334-800; 334-810

E-mail: info@szzhnz-k.ba
www.szzhnz-k.ba

Priprema i obrada:

Sektor za analizu, plan i informatiku: Ivana Zubac, statističar
Igor Glibo, statističar
Alen Začinović, operator
Vjekoslav Novak, administrator

Urednik:

Anita Perić, prof.psihologije
E-mail: anita.peric@szzhnz-k.ba

Za izdavača:

Vlado Čuljak, ravnatelj

STATISTIČKI BILTEN
ZA JANUAR 2025.

STATISTICAL BULLETIN
FOR JANUARY 2025.

UVODNE NAPOMENE.....6

- TABELA 1. Pregled stanja i fluktuacije nezaposlenih lica tokom mjeseca januara 2025. godine
GRAFIKON – 111
- TABELA 2. Pregled broja novoprijavljenih lica u evidenciji u mjesecu januaru 2025. godine - prema stepenu stručnog obrazovanja
GRAFIKON - 212
- TABELA 3. Pregled broja nezaposlenih lica u evidenciji na dan 31.01.2025. godine – prema stepenu stručnog obrazovanja i spolu13
- TABELA 4. Pregled broja nezaposlenih lica u evidenciji na dan 31.01.2025. godine - po stepenu stručnog obrazovanja
GRAFIKON – 314
- TABELA 5. Pregled broja nezaposlenih lica po dužini čekanja na zaposlenje, prema stepenu stručnog obrazovanja i spolu na dan 31.01.2025. godine15
- TABELA 6. Pregled broja nezaposlenih lica po godinama starosti, prema stepenu stručnog obrazovanja i spolu na dan 31.01.2025. godine16
- TABELA 7. Pregled broja nezaposlenih lica po godinama starosti, dužini čekanja na zaposlenje i spolu na dan 31.01.2025. godine17
- TABELA 8. Pregled broja nezaposlenih lica u evidenciji na dan 31.01.2025. godine – nezaposlena lica bez radnog iskustva prema stepenu stručnog obrazovanja18
- TABELA 9. Pregled broja nezaposlenih lica u evidenciji po najbrojnijim zanimanjima na dan 31.01.2025. godine19
- TABELA 10. Pregled broja ukupno brisanih lica iz evidencije po stepenu stručnog obrazovanja i spolu u mjesecu januaru 2025. godine
GRAFIKON – 422

PREFACE NOTE6

- Table 1. Review of the condition and fluctuation of unemployed during January 2025.
CHART – 111
- Table 2. Review of a number of newly-registered persons in the Register in January 2025. – by the level of education
CHART – 212
- Table 3. Review of a number of unemployed in the Register on the 31.01.2025. – by the level of education and gender13
- Table 4. Unemployed persons in the Register on the 31.01.2025. – by the level of education
CHART – 314
- Table 5. Review of the unemployed persons by time span for job - by the level of education on the 31.01.2025.15
- Table 6. Review of the unemployed persons by age and the level of education on the 31.01.2025.16
- Table 7. Review of the unemployed persons by age, time span for job and gender on the 31.01.2025.17
- Table 8. Review of the unemployed persons in the Register on the 31.01.2025. – unemployed persons without a work experience by the level of education18
- Table 9. Review of a number of unemployed persons in the Register by the most numerous professions on the 31.01.2025.19
- Table 10. Review of a total number of erased persons by the level of education and gender in January 2025.
CHART – 422

- TABELA 11. Pregled broja ukupno brisanih iz evidencije u mjesecu januaru 2025. godine – po razlozima prestanka vođenja evidencije23
- TABELA 12. Pregled slobodnih radnih mjesta u mjesecu januaru 2025. godine- po sjedištu poslodavca i stepenu stručnog obrazovanja GRAFIKON – 524
- TABELA 13. Pregled broja lica koja su se zaposlila iz evidencije u mjesecu januaru 2025. godine - prema stepenu stručnog obrazovanja i spolu GRAFIKON – 625
- TABELA 14. Pregled broja zaposlenih lica iz evidencije po najbrojnim zanimanjima u mjesecu januaru 2025. godine26
- TABELA 15. Pregled broja zaposlenih lica iz evidencije prema djelatnostima u mjesecu januaru 2025. godine30
- TABELA 16. Pregled broja prestanaka radnog odnosa u mjesecu januaru 2025. godine– prema stepenu stručnog obrazovanja31
- TABELA 17. Pregled broja korisnika zdravstvene zaštite i novčane naknade u evidenciji na dan 31.01.2025. godine GRAFIKON – 732
- TABELA 18. Pregled broja korisnika zdravstvene zaštite u evidenciji na dan 31.01.2025. godine - prema stepenu stručnog obrazovanja i spolu GRAFIKON – 833
- TABELA 19. Pregled broja korisnika novčane naknade i drugih prava, po općinama na dan 31.01.2025. godine GRAFIKON – 934
- TABELA 20. Pregled broja razvojačenih boraca, članova porodica poginulih i nestalih boraca Domovinskog rata i dr. na dan 31.01.2025. godine35

▪ Table 11.	Review of a number of erased persons in January 2025. by reasons of erasing from the Register	23
▪ Table 12.	Review of a free work places in January 2025. by the employer residence and level of education CHART – 5	24
▪ Table 13.	Review of a number of employed persons from the Register in January 2025. – by the level of education and gender CHART – 6	25
▪ Table 14.	Review of a number of employed persons from the Register by the most numerous professions in January 2025.	26
▪ Table 15.	Review of a number of employed persons from the Register by activities in January 2025.	30
▪ Table 16.	Review of a number of employment cessation in January 2025. by the level of education	31
▪ Table 17.	Review of a number of health care and pecuniary aid users in the Register on the 31.01.2025. CHART – 7	32
▪ Table 18.	Review of a number of health care users in the Register on the 31.01.2025. by the level of education and gender CHART – 8	33
▪ Table 19.	Review of a number of pecuniary aid users and other privilege by municipalities in the Register on the 31.01.2025. CHART – 9	34
▪ Table 20.	Review of a number of demilitarize soldiers, family members of fallen and missing soldiers etc. on the 31.01.2025.	35

NEZAPOSLENOST I ZAPOŠLJAVANJE U JANUARU 2025. GODINE

Krajem januara 2025. godine u evidenciji Službe za zapošljavanje Hercegovačko-neretvanske županije/kantona bilo je evidentirano 24.697 nezaposlenih lica što je u poređenju sa prosječnom nezaposlenošću u 2024. godini manje za 0,3 %, a u odnosu na prošli mjesec više za 1,0 %.

Gledano prema općinama najveći broj registrovanih nezaposlenih lica nalazi se u općinama: Mostar (11.728 ili 47,5 %), Konjic (3.038 ili 12,3 %), Čapljina (2.600 ili 10,5 %), Čitluk (2.208 ili 8,9 %), Prozor-Rama (1.716 ili 6,9 %), Jablanica (1.599 ili 6,5 %), Stolac (1.442 ili 5,8 %), Neum (332 ili 1,3 %) i općina Ravno s 34 nezaposlena lica u evidenciji.

U kvalifikacionoj strukturi nezaposlenih lica najveći broj čine lica u trećem stepenu obrazovanja 8.011 što predstavlja udio od 32,4 %, zatim slijedi četvrti stepen sa 7.865 lica ili 31,8 %, prvi stepen 4.861 ili 19,7 %, stepen 6₂ sa 1.336 ili 5,4 %, stepen 7₂ sa 1.316 lica ili 5,3 %, stepen 7₁ sa 752 lica ili 3,0 %, stepen 6₁ sa 272 ili 1,1 %, drugi stepen 252 ili 1,0 %, peti stepen 22 ili 0,1 % i osmi stepen 10 lica.

Od ukupnog broja lica koje traže zaposlenje krajem januara 2025. godine bile su 13.634 žene što čini 55,2 %.

U ukupnom broju na posao čekaju do godinu dana 6.562 lica ili 26,6 %, a preko 9 godina čeka njih 7.048 ili 28,5 %. U evidenciji nezaposlenih, lica do 30 godina starosti čine 22,9 % (5.656 lica), a svako treće lice u evidenciji je staro preko 50 godina (9.230 ili 37,4 %).

Nezaposlenih lica koje traže prvo zaposlenje je bilo 6.767, što od ukupnog broja predstavlja 27,4 %.

Broj žena koje prvi put traže zaposlenje iznosi 3.938 ili 15,9 % od ukupnog broja nezaposlenih lica.

Najviše nezaposlenih lica na dan 31.01.2025. godine po pojedinim stepenima stručnog obrazovanja ima u sljedećim zanimanjima:

1, 2 STEPEN STRUČNOG OBRAZOVANJA:

- Radnici za jednostavne poslove4.853
- Kuhinjski pomoćnik50
- Daktilograf23
- Radnik u tekstilnoj proizvodnji22
- Krojač18
- Pomoćni cvječar16
- Moler10
- Šivač5
- Itd...

UNEMPLOYMENT AND EMPLOYMENT IN JANUARY 2025.

At the end of January 2025. there were 24.697 unemployed persons in the Register of Service for employment (Labour Service) at H-N Canton. In comparison with the average unemployment in 2024. the number of unemployed is less for 0,3 %, and in comparison with last month has grown for 1,0 %.

Mostar municipality has the biggest number of registered unemployed persons (11.728 or 47,5 %), after that Konjic municipality (3.038 or 12,3 %), Čapljina (2.600 or 10,5 %), Čitluk (2.208 or 8,9 %), Prozor-Rama (1.716 or 6,9 %), Jablanica (1.599 or 6,5 %), Stolac (1.442 or 5,8 %), Neum (332 or 1,3 %) and municipality Ravno with 34 unemployed persons in the Register.

In the qualification structure of unemployed persons the biggest number makes 3. level of education 8.011, what presents a portion of 32,4 %, followed by 4. level of education with 7.865 persons or 31,8 %, 1. level of education with 4.861 or 19,7 %, 62. level of education with 1.336 or 5,4 %, 72. level of education with 1.316 or 5,3 %, 71. level of education with 752 or 3,0 %, 61. level of education with 272 or 1,1 %, 2. level of education with 252 or 1,0 %, 5. level of education with 22 or 0,1 % and 8. level of education with 10 persons.

At the end of January 2025. there were 13.634 women what makes 55,2 % out of total number of persons which were looking for a job.

In a total number of unemployed on job waits: till one year 6.562 or 26,6 % and over nine years 7.048 or 28,5 % persons. In the register young persons till 30 years of age make 22,9 % (5.656 persons), and every third person in the register is older than 50 years of age (9.230 or 37,4 %).

There were 6.767 persons who were looking for a job for a first time, what makes 27,4 % out of total number.

The number of women who were looking for job for the first time, was 3.938 or 15,9 % from the total number of unemployed persons.

The biggest number of the persons without employment, by the single levels of education, on the 31.01.2025. was in next professions:

1.& 2. LEVEL OF EDUCATION

- Workers for simple jobs4.853
- Cook assistant50
- Typist23
- Textile garment worker22
- Tailor18
- Assistant of florist16
- Dyer assistant10
- Sever5
- Etc.

3, 5 STEPEN STRUČNOG OBRAZOVANJA

▪ Prodavač	1.400
▪ Frizer za žene	788
▪ Kuhar	653
▪ Bravar	580
▪ Automehaničar	509
▪ Konobar	449
▪ Metalostrugar.....	327
▪ Elektromehaničar	190
▪ Vozač teretnog vozila	186
▪ Itd...	

4 STEPEN STRUČNOG OBRAZOVANJA

▪ Ekonomski tehničar	1.360
▪ Maturant gimnazije	1.247
▪ Mašinski tehničar	597
▪ Turistički animator	488
▪ Elektrotehničar	433
▪ Medicinska sestra	381
▪ Poljoprivredni tehničar	310
▪ Tehničar drumskog saobraćaja	248
▪ Itd...	

61, 62 STEPEN STRUČNOG OBRAZOVANJA

▪ Ekonomski službenik	176
▪ Pravnik	136
▪ Informatičar.....	82
▪ Kriminalist	62
▪ Učitelj predškolske djece	57
▪ Fizioterapeut	55
▪ Građevinski inženjer	55
▪ Inženjer računarstva	36
▪ Socijalni radnik	29
▪ Razredni učitelj	22
▪ Inženjer medicinske radiologije	21
▪ Novinar	20
▪ Inženjer drumskog saobraćaja	11
▪ Itd...	

71,72, 8 STEPEN STRUČNOG OBRAZOVANJA

▪ Pravnik	247
▪ Ekonomist	175
▪ Profesor engleskog jezika	114
▪ Inženjer agronom.....	99
▪ Kriminalist	87
▪ Profesor tjelesne i zdravstv. kulture ...	71
▪ Mašinski inženjer	65
▪ Psiholog	61
▪ Pedagog	56
▪ Socijalni radnik	50
▪ Inženjer prehrambene tehnologije.....	49
▪ Profesor razredne nastave	47
▪ Ekonomist za finansije	44
▪ Građevinski inženjer	43
▪ Politolog	41
▪ Novinar	40
▪ Itd...	

3. & 5. LEVEL OF EDUCATION

▪ Salesman	1.400
▪ Ladies hairdresser	788
▪ Cook	653
▪ Locksmith	580
▪ Car mechanic	509
▪ Waiter	449
▪ Lathe operator	327
▪ Electromechanics	190
▪ Cargo driver	186
▪ Etc.	

4. LEVEL OF EDUCATION

▪ Economy technician	1.360
▪ Gymnasium graduate	1.247
▪ Machine technician	597
▪ Tourist technician	488
▪ Electro-technician	433
▪ Medicine technician	381
▪ Agronomy technician.....	310
▪ Road-traffic technician	248
▪ Etc.	

61. & 62. LEVEL OF EDUCATION

▪ Economist	176
▪ Lawyer	136
▪ Informatician	82
▪ Criminologist	62
▪ Pre-school teacher	57
▪ Physiotherapist	55
▪ Civil engineer	55
▪ IT engineer	36
▪ Social worker	29
▪ Class teacher	22
▪ Medicine radiology engineer	21
▪ Journalist	20
▪ Traffic engineer. . .	11
▪ Etc.	

71., 72. & 8 LEVEL OF EDUCATION

▪ Lawyer	247
▪ Economist	175
▪ English language professor	114
▪ Agronomy engineer.....	99
▪ Police inspector.....	87
▪ Professor of phys. and health culture .	71
▪ Machine engineer	65
▪ Psychologist.....	61
▪ Pedagogue	56
▪ Social worker	50
▪ Food technology engineer	49
▪ Class professor	47
▪ Financial economist	44
▪ Civil engineer.....	43
▪ Politologist	41
▪ Journalist	40
▪ Etc.	

U ovom mjesecu evidentirano je 966 novoprijavljenih lica. Istovremeno zbog zaposlenja brisano je 460 lica, 18 lica brisano je prema osnovu registrovanja obrta ili ostvarivanja prihoda po bilo kojem osnovu u visini određenoj u članu 3. stav 2. Zakona, po raznim ostalim osnovama (promjena stepena stručnog obrazovanja, neredovno javljanje, sticanje uslova za penziju, preseljenje, uključenja u redovno školovanje, smrt, ostvarivanje prihoda iznad četvrtine prosječne mjesečne plaće u F BiH iz prethodne godine, itd...) brisano je iz evidencije još 237 lica.

Od ukupnog broja novoprijavljenih lica 808 ih javilo u evidenciju zbog prestanka radnog odnosa.

Krajem januara zdravstvenu zaštitu putem Službe za zapošljavanje koristilo je 20.167 nezaposlenih lica ili 81,7 %. To znači da na svakih 5 lica evidentiranih u Službi za zapošljavanje četiri su istovremeno i korisnici zdravstvene zaštite.

Posmatrano prema općinama najveći udio korisnika zdravstvene zaštite u ukupnom broju nezaposlenih ima Čitluk 87,3 %, Jablanica 86,7 %, Stolac 83,8 %, Mostar 83,7 %, Neum 83,1 %, Čapljina 80,7 %, Konjic 73,3 %, Prozor-Rama 70,7 %, Ravno 52,9 %.

Krajem mjeseca evidentirano je 1.528 korisnika novčane naknade što je u odnosu na prošli mjesec više za 13,9 %. Od ukupnog broja 44,9 % korisnika novčane naknade otpada na Mostar, na Konjic 16,6 %, na Čitluk 14,0 %, na Čapljinu 8,8 %, Jablanicu 5,4 %, na Stolac 5,4 %,... itd.

U ovom mjesecu 26 lica iz evidencije nezaposlenih steklo je pravo na dokup staža do tri godine za odlazak u penziju.

U evidenciji se nalazi ukupno 3.064 demobilisana borca (svaki osmi u evidenciji), kao i 650 članova porodica poginulih i nestalih boraca. Broj boraca je za 0,3 % veći nego prošlog mjeseca.

U ukupnom broju nezaposlenih lica krajem januara nalazi se i 275 ratna vojna invalida, 164 lica sa faktorom otežane zapošljivosti kao i 360 ostalih invalida.

U januaru su preduzeća putem Službe za zapošljavanje iskazala potrebu za 178 radnika.

Tokom ovog mjeseca 460 lica iz evidencije nezaposlenih su zasnovale radni odnos.

Najbrojnija zanimanja u kojima su se lica zaposlile su: radnik za jednostavne poslove 33, maturant gimnazije 31, ekonomski tehničar 23, prodavač 23, kuhar 16, turistički animator 14, konobar 14, elektrotehničar 11, frizer 9, mašinski tehničar 9, građevinski tehničar 8, ekonomist (62) 8, pravnik (72) 8, poljoprivredni tehničar 7, medicinska sestra-tehničar 7, inženjer elektrotehnike (72) 7, elektromehaničar 6, bravar 6, računarski tehničar 5, pravnik (71) 5, pedagog (72) 4, socijalni radnik (72) 4, vozač teretnog vozila 4, saobraćajni tehničar 4, tehničar drumskog saobraćaja 4, automehaničar 3, i dr.

Najviše se zaposlilo u ugostiteljstvu, trgovini, prerađivačkoj industriji, obrazovanju, posredovanju nekretnina, iznajmljivanje i poslovne usluge, zdravstvenoj i socijalnoj pomoći, ostalim javnim, društvenim, socijalnim i ličnim uslužnim djelatnostima, javnoj upravi i odbrani, građevinarstvu, prevozu, skladištenju i vezama, snabdjevanju električnom energijom, plinom i vodom, poljoprivredi, lov u šumarstvu, finansijskom posredovanju i dr.

Uz prethodnu saglasnost Federalnog zavoda za zapošljavanje tokom izvještajnog mjeseca izdato je 24 radnih dozvola strancima.

In the observed month there were 966 newly-registered persons evidenced. At the same time because of employment 460 persons were erased, 18 persons were erased by bussines registration or by any achieve in bussines participation mentioned in Article 3. paragraph 2. of Statute, one person was erased because of agronomy activity, other different reasons (changing the level of education, irregullar advising, gaining a conditions for pension, removal, death, income over a quarter of monthly salary in FBiH,etc.) 237 persons were erased from the Register.

Out of a total number of newly reported 808 persons reported themselves because of work ceasing.

At the end of January through the Service for employment (Labour Service), health care was using 20.167 unemployed persons or 81,7 %. That means, that on every fifth person registered at the Service, four of them are at the same time users of health care.

Observed by municipality the biggest portion of health care users in a total number of unemployed has Čitluk 87,3 %, followed by Jablanica 86,7 %, Stolac 83,8 %, Mostar 83,7 %, Neum 83,1 %, Čapljina 80,7 %, Konjic 73,3 %, Prozor-Rama 70,7 %, and Ravno 52,9 %.

At the end of January 1.528 users of pecuniary aid were evidenced and in comparison with last month is higher for 13,9 %. Out of a total number 44,9 % of users of pecuniary aid belong to Mostar, 16,6 % to Konjic, to Čitluk 14,0 %, to Čapljina 8,8 %, 5,4 % to Jablanica, 5,4 % to Stolac, etc.

During this month 26 persons from the Register did make additional payment to the three years of pension contribution.

Total number of the demilitarize soldiers in the Register was 3.064 (every eighth in the Register), as well as 650 family members of fallen and missing soldiers (defenders). The number of demilitarize soldiers has grown for 0,3 % in comparison with last month.

In a total number of unemployed persons at the end of January there were 275 disabled war veterans, 164 persons with aggravating employment factor and 360 other invalids.

In January companies (firms) shown need for 178 workers.

During this month 460 persons from the Register were employed.

During this month the most numerous employed professions were: worker for simple jobs 33, gymnasium graduate 31, economic technician 23, salesman 23, cook 16, tourist animator 14, waiter 14, electrotechnician 11, haidresser 9, machine technician 9, civil engineering technician 8, economist (62) 8, lawyer (72) 8, agricultural technician 7, nurse 7, electrotechnic enginner (72) 7, locksmith 6, electromechanic 6, computer technician 5, lawyer (71) 5, pedagogue (72) 4, social worker (72) 4, truck driver 6+4, road traffic technician 4, traffic technician 4, car mechanic 3, etc.

The biggest number was employed in the catering, commerce, manufacturing industry, education, real estate, renting and business service, health and social care, other public, social and personal obliging activities, public administration and defence, construction, transportation, warehouse and communitacion, water, gas and power supply, agriculture and forestry, mining, financial intermediation etc.

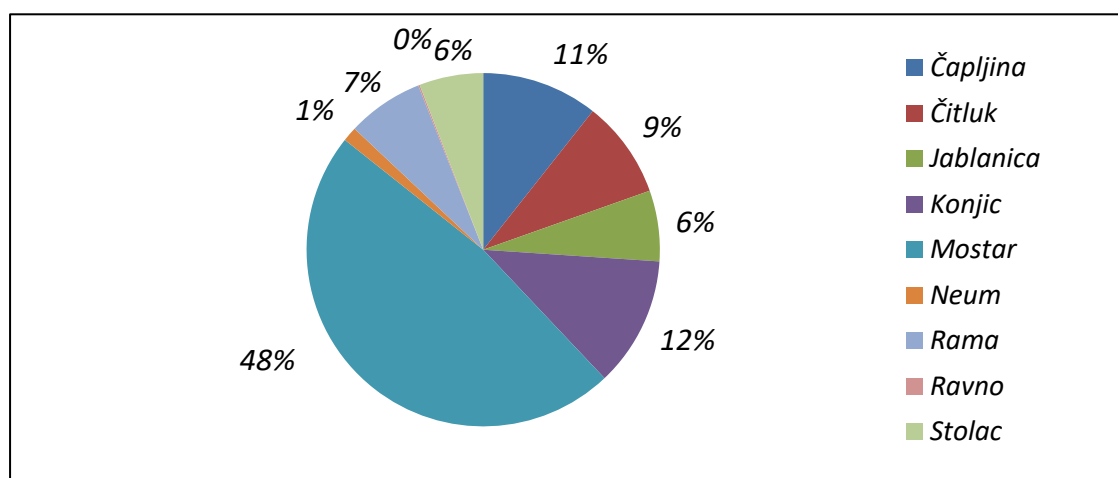
Following agreement with Federal Labour service during reported month 24 work permits were issued to the foreigners.

TABELA 1. – TABLE 1.

**PREGLED STANJA I FLUKTUACIJE NEZAPOSLENIH LICA
TOKOM MJESECA JANUARA 2025. GODINE**

REVIEW OF THE STATE AND FLUCTUATION OF UNEMPLOYED PERSONS DURING JANUARY 2025.

B I R O	Prosječan broj nezaposlenih u 2024.	SIJEČANJ 2025. – JANUARY 2025.					INDEKS - INDEX	
		Stanje State on 31.12. 2024.	broj novoprijavljenih no. of newly - reported	brisani zbog zaposlenja erased because employ.	brisani ostali razlozi erased - other reasons	Stanje State 31.01. 2025.	7 : 2	7 : 3
1	2	3	4	5	6	7	8	9
ČAPLJINA	2.596	2.602	79	47	34	2.600	100,2	99,9
ČITLUK	2.215	2.183	86	33	28	2.208	99,7	101,2
JABLANICA	1.611	1.583	62	32	14	1.599	99,3	101,0
KONJIC	3.010	2.907	231	60	40	3.038	100,9	104,5
MOSTAR	11.806	11.670	404	234	112	11.728	99,3	101,0
NEUM	310	326	13	4	3	332	107,1	101,8
PROZOR-RAMA	1.710	1.710	38	21	11	1.716	100,4	100,4
RAVNO	35	34	1	1	0	34	97,1	100,0
STOLAC	1.471	1.431	52	28	13	1.442	98,0	100,8
UKUPNO TOTAL	24.764	24.446	966	460	255	24.697	99,7	101,0



GRAFIKON -1

UDIO NEZAPOSLENIH LICA PREMA OPĆINAMA NA DAN 31.01.2025.

CHART - 1

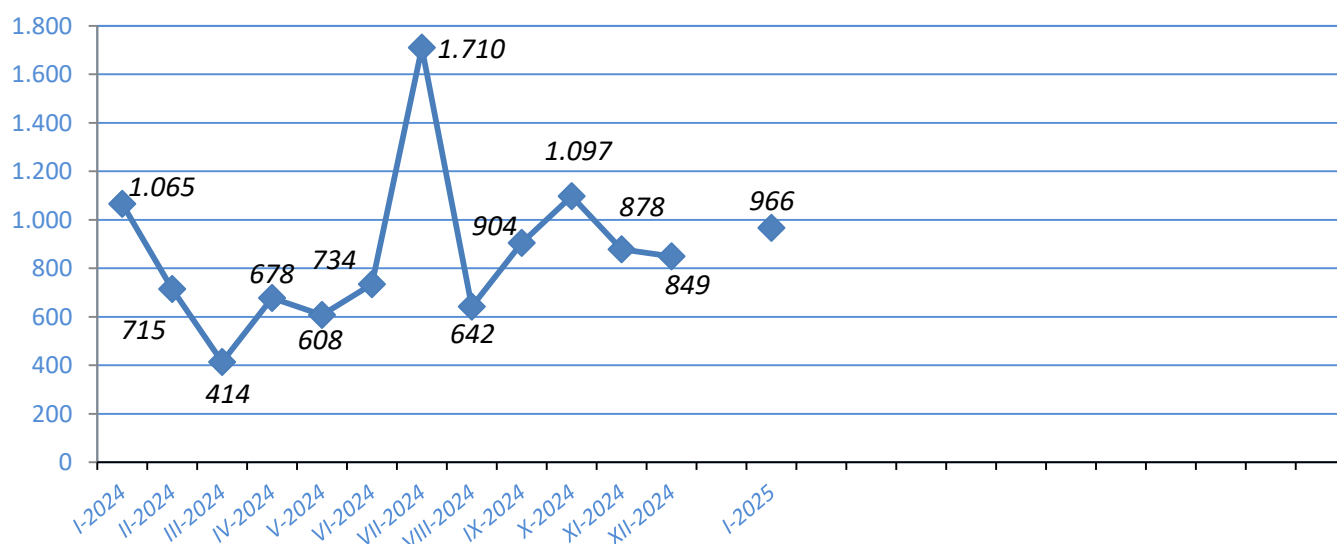
THE PORTION OF UNEMPLOYED PERSONS BY MUNICIPALITIES ON THE 31.01.2025.

TABELA 2. - TABLE 2.

PREGLED BROJA NOVOPRIJAVLJENIH LICA U EVIDENCIJI U MJESECU JANUARU 2025. GODINE PREMA STEPENU STRUČNOG OBRAZOVANJA

REVIEW OF A NUMBER OF NEWLY – REPORTED PERSONS IN THE REGISTER IN JANUARY 2025. BY THE LEVEL OF EDUCATION

B I R O BRANCH OFFICE	UKUPNO TOTAL	od toga žena Women	PREMA STEPENU STRUČNOG OBRAZOVANJA LEVEL OF EDUCATION									
			1	2	3	4	5	6 ₁	6 ₂	7 ₁	7 ₂	8
ČAPLJINA	79	41	4	0	28	29	0	3	4	0	11	0
ČITLUK	86	46	3	0	31	31	0	1	3	1	16	0
JABLANICA	62	30	8	0	26	18	0	0	4	4	2	0
KONJIC	231	129	52	2	76	76	0	0	15	4	6	0
MOSTAR	404	218	49	0	92	162	0	5	36	21	39	0
NEUM	13	4	0	0	6	6	0	0	0	0	1	0
PROZOR-RAMA	38	13	7	0	9	13	0	0	4	0	5	0
RAVNO	1	1	0	0	0	0	0	0	1	0	0	0
STOLAC	52	28	3	0	17	21	0	2	3	3	3	0
UKUPNO TOTAL	966	510	126	2	285	356	0	11	70	33	83	0



GRAFIKON – 2

BROJ NOVOPRIJAVLJENIH LICA U EVIDENCIJI NEZAPOSLENIH PO MJESECIMA

CHART – 2

THE NUMBER OF NEWLY – REPORTED PERSONS IN THE REGISTER BY MONTHS

TABELA 3. – TABLE 3.

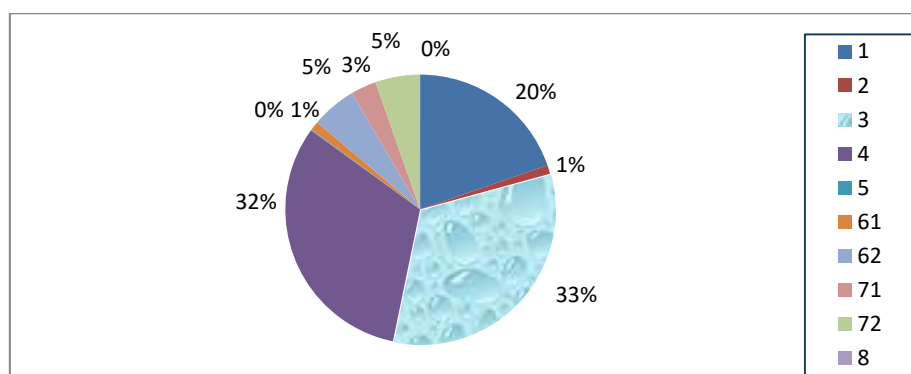
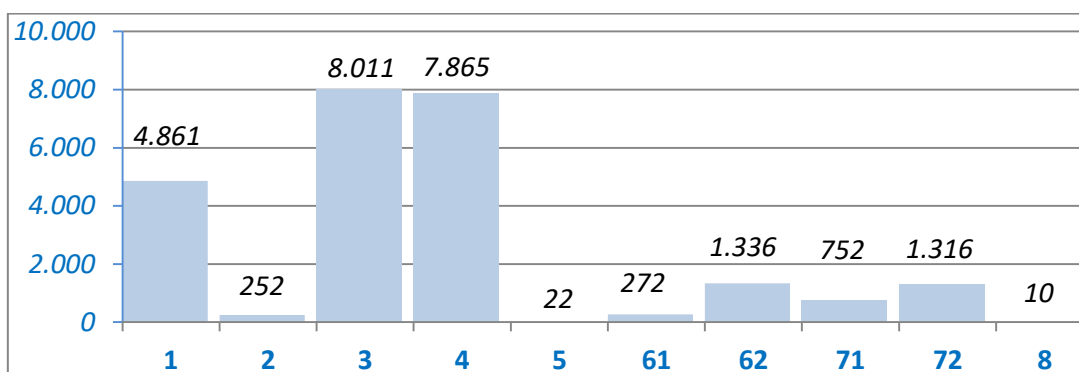
**PREGLED BROJA NEZAPOSLENIH LICA U EVIDENCIJI NA DAN 31.01.2025. GODINE
PREMA STEPENU STRUČNOG OBRAZOVANJA I SPOLU**

**REVIEW OF A NUMBER OF UNEMPLOYED PERSONS IN THE REGISTER ON THE 31.01.2025.
BY THE LEVEL OF EDUCATION AND GENDER**

B I R O BRANCH OFFICCE	UKUPNO TOTAL		STEPEN STRUČNOG OBRAZOVANJA LEVEL OF EDUCATION									
			1	2	3	4	5	6 ₁	6 ₂	7 ₁	7 ₂	8
ČAPLJINA	Svega Total	2.600	416	33	964	812	5	43	114	47	165	1
	Žena Women	1.472	207	21	494	481	4	36	71	40	118	0
ČITLUK	Svega Total	2.208	140	0	838	823	2	24	101	43	237	0
	Žena Women	1.239	64	0	419	463	2	15	64	32	180	0
JABLANICA	Svega Total	1.599	365	24	550	497	0	15	58	61	29	0
	Žena Women	960	249	13	254	325	0	12	43	41	23	0
KONJIC	Svega Total	3.038	1.064	12	918	768	1	16	165	41	53	0
	Žena Women	1.761	614	3	465	473	1	9	126	28	42	0
MOSTAR	Svega Total	11.728	2.115	168	3.345	3.986	8	146	773	495	684	8
	Žena Women	6.430	1.200	88	1.424	2.235	2	107	510	364	496	4
NEUM	Svega Total	332	33	0	136	108	2	2	21	3	27	0
	Žena Women	163	13	0	64	52	0	2	12	1	19	0
PROZOR- RAMA	Svega Total	1.716	478	8	686	428	1	11	41	12	51	0
	Žena Women	842	214	4	324	232	1	6	21	6	34	0
RAVNO	Svega Total	34	5	0	13	9	0	1	2	2	2	0
	Žena Women	14	1	0	4	5	0	1	1	0	2	0
STOLAC	Svega Total	1.442	245	7	561	434	3	14	61	48	68	1
	Žena Women	753	141	4	249	232	0	9	40	31	47	0
UKUPNO TOTAL	Svega Total	24.697	4.861	252	8.011	7.865	22	272	1.336	752	1.316	10
	Žena Women	13.634	2.703	133	3.697	4.498	10	197	888	543	961	4

TABELA 4. – TABLE 4.**NEZAPOSLENE LICA U EVIDENCIJI NA DAN 31.01.2025. GODINE
PREMA STEPENU STRUČNOG OBRAZOVANJA****UNEMPLOYED PERSONS IN THE REGISTER ON THE 31.01.2025.
BY THE LEVEL OF EDUCATION**

STEPEN STRUČNOG OBRAZOVANJA LEVEL OF EDUCATION	BROJ RADNIKA NO. OF WORKERS	% UDIO PORTION
8	10	0,0
7₂	1.316	5,3
7₁	752	3,0
6₂	1.336	5,4
6₁	272	1,1
5	22	0,1
4	7.865	31,9
3	8.011	32,4
2	252	1,0
1	4.861	19,7
UKUPNO TOTAL	24.697	100 %

**GRAFIKON - 3**

NEZAPOSLENA LICA PREMA STEPENU STRUČNOG OBRAZOVANJA NA DAN 31.01.2025.

CHART - 3

UNEMPLOYED PERSONS BY THE LEVEL OF EDUCATION ON THE 31.01.2025.

TABELA 5. – TABLE 5.

**PREGLED BROJA NEZAPOSLENIH LICA PO DUŽINI ČEKANJA NA ZAPOSLENJE
PREMA STEPENU STRUČNOG OBRAZOVANJA NA DAN 31.01.2025. GODINE**

**REVIEW OF THE UNEMPLOYED PERSONS BY TIME SPAN FOR JOB
BY THE LEVEL OF EDUCATION ON THE 31.01.2025.**

DUŽINA ČEKANJA TIME SPAN	UKUPNO TOTAL		STEPEN STRUČNOG OBRAZOVANJA LEVEL OF EDUCATION									
			1	2	3	4	5	6 ₁	6 ₂	7 ₁	7 ₂	8
			<i>Do 6 mjeseci till 6 months</i>	<i>Svega Total</i>	4.354	438	16	1.246	1.549	2	41	467
	<i>Žena Women</i>	2.316	229	8	528	773	1	35	320	88	332	2
<i>6 - 9 mjeseci 6 - 9 months</i>	<i>Svega Total</i>	1.332	125	11	380	465	3	7	147	61	133	0
	<i>Žena Women</i>	682	52	2	154	220	1	7	97	49	100	0
<i>9 -12 mjeseci 9 -12 months</i>	<i>Svega Total</i>	876	135	8	223	305	2	7	89	24	82	1
	<i>Žena Women</i>	431	58	3	82	155	1	3	57	18	54	0
<i>12 - 18 mjes. 12-18 mont.</i>	<i>Svega Total</i>	1.704	249	8	467	576	1	18	151	68	164	2
	<i>Žena Women</i>	880	106	3	191	298	1	11	95	54	120	1
<i>18 - 24 mjes. 18 - 24 mont.</i>	<i>Svega Total</i>	1.161	187	9	354	390	1	12	81	42	84	1
	<i>Žena Women</i>	584	90	4	139	195	0	7	57	29	63	0
<i>2 - 3 godine 2 - 3 years</i>	<i>Svega Total</i>	2.042	414	13	651	643	4	14	123	60	120	0
	<i>Žena Women</i>	1.121	234	7	288	371	2	7	85	39	88	0
<i>3 - 5 godina 3 - 5 years</i>	<i>Svega Total</i>	2.514	474	24	801	855	2	22	134	74	126	2
	<i>Žena Women</i>	1.336	249	11	329	486	2	19	87	52	101	0
<i>5 - 7 godina 5 - 7 years</i>	<i>Svega Total</i>	2.154	434	21	728	700	0	31	86	73	80	1
	<i>Žena Women</i>	1.152	233	14	325	401	0	19	54	49	56	1
<i>7 - 9 godina 7 - 9 years</i>	<i>Svega Total</i>	1.512	402	15	525	442	3	15	31	57	22	0
	<i>Žena Women</i>	851	241	7	254	255	1	12	20	41	20	0
<i>Preko 9 god. Over 9 years</i>	<i>Svega Total</i>	7.048	2.003	127	2.636	1.940	4	105	27	168	38	0
	<i>Žena Women</i>	4.281	1.211	74	1.407	1.344	1	77	16	124	27	0
UKUPNO	Svega Total	24.697	4.861	252	8.011	7.865	22	272	1.336	752	1.316	10
TOTAL	Žena Women	13.634	2.703	133	3.697	4.498	10	197	888	543	961	4

TABELA 6. – TABLE 6.

**PREGLED BROJA NEZAPOSLENIH LICA PO GODINAMA STAROSTI I STEPENU STRUČNOG OBRAZOVANJA
NA DAN 31.01.2025. GODINE**

**REVIEW OF THE UNEMPLOYED PERSONS BY AGE AND THE LEVEL OF EDUCATION
ON THE 31.01.2025.**

STAROSNA DOB AGE GROUP	UKUPNO TOTAL		STEPEN STRUČNOG OBRAZOVANJA LEVEL OF EDUCATION									
			1	2	3	4	5	6 ₁	6 ₂	7 ₁	7 ₂	8
15-19 godina 15-19 years	Svega Total	481	72	4	223	182	0	0	0	0	0	0
	Žena Women	172	29	1	72	70	0	0	0	0	0	0
20-24 godina 20 - 24 years	Svega Total	2.067	113	16	553	1.066	0	1	215	3	100	0
	Žena Women	990	49	9	244	451	0	1	158	2	76	0
25-29 godina 25 - 29 years	Svega Total	3.108	172	29	608	1.113	1	6	561	17	601	0
	Žena Women	1.787	87	12	301	562	0	5	365	14	441	0
30-34 godina 30 - 34 years	Svega Total	2.448	216	30	550	886	0	2	357	68	339	0
	Žena Women	1.456	106	11	300	488	0	2	241	58	250	0
35-39 godina 35 - 39 years	Svega Total	2.450	279	22	779	817	1	30	126	191	203	2
	Žena Women	1.471	155	8	406	498	1	24	83	146	148	2
40-44 godina 40 - 44 years	Svega Total	2.433	410	16	999	672	1	57	36	210	31	1
	Žena Women	1.350	207	5	486	415	0	44	19	151	22	1
45-49 godina 45 - 49 years	Svega Total	2.480	736	22	916	600	2	58	18	105	23	0
	Žena Women	1.357	444	17	410	347	2	39	12	73	13	0
50-54 godina 50 - 54 years	Svega Total	2.796	942	27	1.089	639	2	28	13	43	10	3
	Žena Women	1.496	501	14	510	408	1	20	6	29	6	1
55-59 godina 55 - 59 years	Svega Total	3.490	1.015	42	1.401	930	4	35	7	46	8	2
	Žena Women	1.862	539	25	612	616	2	29	3	31	5	0
>60 godina 60 years	Svega Total	2.944	906	44	893	960	11	55	3	69	1	2
	Žena Women	1.693	586	31	356	643	4	33	1	39	0	0
UKUPNO TOTAL	Svega Total	24.697	4.861	252	8.011	7.865	22	272	1.336	752	1.316	10
	Žena women	13.634	2.703	133	3.697	4.498	10	197	888	543	961	4

TABELA 7. – TABLE 7.

PREGLED BROJA NEZAPOSLENIH LICA PO GODINAMA STAROSTI, DUŽINI ČEKANJA NA ZAPOSLENJE I SPOLU NA DAN 31.01.2025. GODINE

REVIEW OF THE UNEMPLOYED PERSONS BY AGE, TIME SPAN FOR JOB AND GENDER ON THE 31.01.2025.

STAROSNA DOB AGE GROUP	UKUPNO TOTAL ŽENA WOMEN	DUŽINA ČEKANJA TIME SPAN									
		Do 6 mj.	6-9 mj.	9-12 mj.	12-18 mj.	18-24 mj.	2-3 g	3-5 g	5-7 g	7-9 g	Preko 9 g
15-19 godina 15-19 years	481	244	156	8	33	27	8	5	0	0	0
	172	90	59	5	4	9	2	3	0	0	0
20-24 godina 20-24 years	2.067	816	193	127	224	152	228	217	101	9	0
	990	431	80	62	98	64	107	93	48	7	0
25-29 godina 25-29 years	3.108	945	287	190	333	200	297	317	259	159	121
	1.787	521	173	104	207	123	187	188	141	78	65
30-34 godina 30-34 years	2.448	471	170	114	225	156	285	323	262	144	298
	1.456	250	101	62	135	91	182	206	163	95	171
35-39 godina 35-39 years	2.450	406	113	96	166	123	220	308	234	177	607
	1.471	215	70	51	95	71	122	189	135	114	409
40-44 godina 40-44 years	2.433	421	104	78	149	101	219	222	249	174	716
	1.350	234	49	38	70	54	112	106	141	113	433
45-49 godina 45-49 years	2.480	339	72	56	126	103	196	243	207	170	968
	1.357	191	37	22	59	46	108	118	105	88	583
50-54 godina 50-54 years	2.796	292	92	64	139	107	184	247	238	215	1.218
	1.496	152	43	24	72	36	103	137	118	102	709
55-59 godina 55-59 years	3.490	259	88	77	174	124	248	339	298	260	1.623
	1.862	140	42	31	73	53	107	150	149	139	978
>60 godina >60 years	2.944	161	57	66	135	68	157	293	306	204	1.497
	1.693	92	28	32	67	37	91	146	152	115	933
UKUPNO TOTAL	24.697	4.354	1.332	876	1.704	1.161	2.042	2.514	2.154	1.512	7.048
ŽENA WOMEN	13.634	2.316	682	431	880	584	1.121	1.336	1.152	851	4.281

TABELA 8. – TABLE 8.

**PREGLED BROJA NEZAPOSLENIH LICA U EVIDENCIJI NA DAN 31.01.2025. GODINE
-NEZAPOSLENA LICA BEZ RADNOG ISKUSTVA PO STEPENU STRUČNOG OBRAZOVANJA-**

**REVIEW OF THE UNEMPLOYED PERSONS IN THE REGISTER ON THE 31.01.2025.
-UNEMPLOYED PERSONS WITHOUT A WORK EXPERIENCE BY THE LEVEL OF EDUCATION-**

B I R O BRANCH OFFICE	Ukupno Total	od toga žena Women	PO STEPENU STRUČNOG OBRAZOVANJA LEVEL OF EDUCATION									
			1	2	3	4	5	6₁	6₂	7₁	7₂	8
			ČAPLJINA	615	368	107	9	200	191	0	10	38
ČITLUK	399	190	43	0	131	152	0	1	20	2	50	0
JABLANICA	429	295	116	6	132	131	0	2	24	12	6	0
KONJIC	1.050	722	475	5	278	235	0	0	43	6	8	0
MOSTAR	3.200	1.822	816	83	817	963	0	26	238	69	188	0
NEUM	30	5	5	0	12	9	0	0	2	0	2	0
PROZOR-RAMA	562	268	142	3	222	143	0	1	23	3	25	0
RAVNO	12	6	1	0	5	2	0	1	1	1	1	0
STOLAC	470	262	104	3	173	146	1	4	15	4	20	0
UKUPNO TOTAL	6.767	3.938	1.809	109	1.970	1.972	1	45	404	103	354	0

TABELA 9. – TABLE 9.

**PREGLED BROJA NEZAPOSLENIH LICA U EVIDENCIJI
- PO NAJBROJNIJIM ZANIMANJIMA NA DAN 31.01.2025. -**

**REVIEW OF A NUMBER OF UNEMPLOYED PERSONS IN THE REGISTER
- BY THE MOST NUMEROUS PROFESSIONS ON THE 31.01.2025. -**

Šifra Code	NAZIV ZANIMANJA	PROFESSION	S V E G A T O T A L	OD TOGA ŽENA WOMEN
	<u>1 i 2 STEPEN OBRAZOVANJA</u>	1. & 2. – LEVEL OF EDUCATION		
999901	Radnici za jednostavne poslove,dn	Worker for simple jobs	4.853	2.700
913205	Kuhinjski pomoćnik	Assistant of cook	50	18
411101	Daktilograf	Typist	23	23
932025	Radnik u tekstilnoj proizvodnji	Worker in textile production	22	21
743301	Krojač	Tailor	18	12
611206	Pomoćni cvječar	Assistant of flowerist	16	8
714102	Moler	Assistant of dyer	10	0
743603	Šivač	Sewer	5	5
712201	Pomoćni zidar	Assistant of mason	4	0
514111	Frizer za žene	Ladies hairdresser	3	3
611207	Cvječar	Flowerist	2	0
933010	Skladišni radnik	Storekeeper	1	1
	<u>3 i 5 STEPEN OBRAZOVANJA</u>	3. & 5. LEVEL OF EDUCATION		
522102	Prodavač	Salesman	1.400	1.160
514101	Frizer za žene	Ladies hairdresser	788	737
512204	Kuhar	Cook	653	411
722211	Bravar	Locksmith	580	9
723106	Automehaničar	Car mechanic	509	2
512303	Konobar	Waiter	449	99
722306	Metalostrugar	Lathe operator	327	20
724125	Elektromehaničar	Electromechanic	190	8
832401	Vozač teretnog vozila	Truck driver	186	2
743202	Tkač/tkalac	Weaver	149	138
743303	Krojač ženske odjeće	Ladies wear tailor	130	129
732106	Keramičar	Cheramist	127	0
743301	Krojač	Tailor	121	112
742202	Stolar/stolar	Carpenter	104	46
712202	Zidar	Mason	101	7
723370	Mašinobravar	Fitter	98	5
722308	Metaloglođač	Lathe operator	80	9
721306	Aviolimar	Aeroplane tin-smith	61	0
721304	Autolimar	Car-body mechanic	59	0
713702	Elektroinstalater	Electrician	50	0
815901	Hemijski laborant	Laboratory technician	46	38
713606	Instalater grijanja i klimatizacije	Fitter for heating and air conditioning	43	0
721301	Limar	Tin smith	42	0
712401	Tesar	Carpenter	39	0
713601	Instalater vodovoda i kanalizacije	Fitter of waterworks and sewage system	33	0
724112	Autoelektričar	Car electrician	28	0
741205	Slastičar/poslastičar	Pastry cook	22	20
714204	Autolakirer	Varnisher	21	0
724320	Mehaničar elektroničar	Elektronician mechanist	19	1
611102	Ratar	Agriculturist	16	12
741102	Mesar	Butcher	16	0
721203	Zavarivač	Welder	14	0
	<u>4 STEPEN OBRAZOVANJA</u>	4. LEVEL OF EDUCATION		

412110	Ekonomski tehničar	Economy technician	1.360	969
419006	Maturant gimnazije	Gymnasium graduated	1.247	831
311552	Mašinski tehničar	Machine technician	597	193
341403	Turistički animator	Tourist animator	488	319
311320	Elektrotehničar	Electrotechnician	433	85
323106	Medicinska sestra	Nurse	381	278
321212	Poljoprivredni tehničar	Agriculture technician	310	205
413303	Tehničar drumskog saobračaja	Road traffic technician	248	58
311214	Građevinski tehničar	Civil engineering technician	220	85
311915	Tekstilni tehničar	Textile technician	187	167
312106	Računarski tehničar	IT technician	158	20
419001	Upravni službenik	Managerial officer	116	103
311213	Građevinski tehničar visokogradnje	Civil engineering technician	106	48
341501	Komercijalist	Comercialist	99	63
322801	Farmaceutski tehničar	Pharmaceutical technician	87	71
413312	Saobračajni tehničar	Traffic technician	85	35
419005	Administrativni službenik	Administrative officer	60	50
311226	Geodetski tehničar	Geodetic technician	59	16
311115	Hemijski tehničar	Chemistry technician	47	40
322502	Zubni tehničar	Dental technician	44	26
311407	Tehničar elektroničar za računare	Electronic technician for computers	36	9
311922	Grafički tehničar	Graphic technician	34	19
311418	Tehničar elektronike	Electronical technician	30	3
321213	Šumarski tehničar	Forestry technician	26	8
322501	Stomatološka sestra	Stomatology nurse	24	20
311706	Rudarski tehničar	Minery technician	20	10
311748	Tehničar metalurgije	Metallurgic technician	14	5
322201	Sanitarni tehničar	Sanitary technician	11	9
321201	Ratarski tehničar	Agricultural technician	11	6
311120	Tehničar matematički	Technician of mathematics	11	8
321206	Vinogradarski tehničar	Wine-grower technician	9	2
311920	Tehničar za drvo	wood technician	6	5
322701	Veterinarski tehničar	Veterinarian technician	5	3
	61 i 62 STEPEN OBRAZOVANJA	61. & 62. LEVEL OF EDUCATION		
412109	Ekonomski službenik	Economist	176	120
242912	Pravnik	Lawyer	136	94
213122	Informatičar	Informatician	82	43
244220	Kriminalist	Criminologist	62	28
233201	Učitelj predškolske djece	Preschool teacher	57	57
223004	Fizioterapeut	Physical therapist	55	40
214206	Građevinski inženjer	Civil engineer	55	32
213121	Inženjer računarstva	Computer engineer	36	18
346006	Socijalni radnik	Social worker	29	24
233101	Razredni učitelj	Class teacher	22	21
222908	Inženjer medicinske radiologije	Radiology engineer	21	16
245102	Novinar	Journalist	20	15
214115	Inženjer drumskog saobračaja	Traffic engineer	11	2
214806	Inženjer geodezije	Engineer of geodesy	10	7
33105	Nastavnik historije	History teacher	9	5
233103	Nastavnik maternjeg jezika	Native tongue teacher	7	7
233114	Nastavnik hemije	Chemistry teacher	6	6
233115	Nastavnik biologije	Biology teacher	4	4
233106	Nastavnik geografije	Geography teacher	3	1
233113	Nastavnik fizike	Teacher of physics	3	1
233108	Nastavnik likovne kulture	Teacher of art culture	1	1
	71, 72 i 8 STEPEN OBRAZOVANJA	71., 72. & 8. LEVEL OF EDUCATION		
242912	Pravnik	Lawyer	247	186
244123	Ekonomist	Economist	175	126

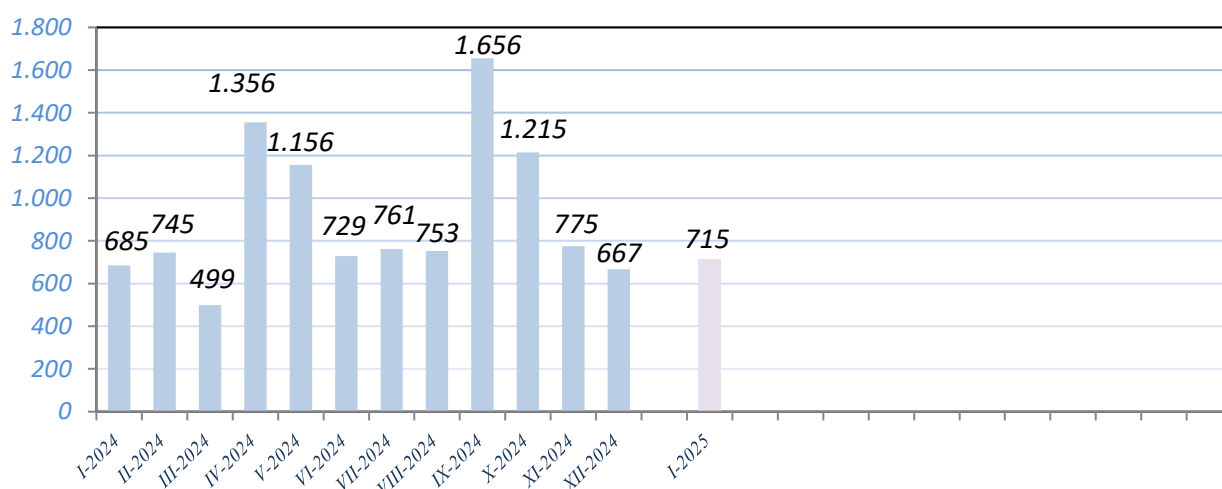
232105	Profesor engleskog jezika	English language professor	114	93
221315	Inženjer agronom	Agronomy engineer	99	63
244220	Kriminalist	Police inspector	87	56
232131	Profesor tjelesne i zdravstvene kulture	Professor of physical and health culture	71	14
214556	Mašinski inženjer	Mechanical engineer	65	26
244508	Psiholog	Psychologist	61	57
235105	Pedagog	Pedagogue	56	56
346006	Socijalni radnik	Social worker	50	47
214642	Inženjer prehrambene tehnologije	Food technology engineer	49	41
233117	Profesor razredne nastave	Class professor	47	46
244101	Ekonomist za finansije	Financial economist	44	30
214206	Građevinski inženjer	Civil engineer	43	27
244304	Politolog	Politologist	41	23
245102	Novinar	Journalist	40	27
232102	Profesor hrvatskog jezika	Croatian language professor	36	34
222210	Doktor stomatologije	Doctor of dentistry	35	26
232128	Profesor likovnih predmeta	Art professor	31	23
232208	Profesor biologije	Professor of biology	30	24
244102	Ekonomista marketinga	Economist of marketing	30	20
213121	Inženjer računarstva	Computer engineer	28	14
232118	Profesor historije	History professor	27	11
232106	Profesor njemačkog jezika	German language professor	26	24
232119	Profesor pedagogije	Pedagogy professor	24	24
232210	Profesor geografije	Professor of geography	23	11
222907	Sanitarni inženjer	Sanitary engineer	20	17
214317	Inženjer elektrotehnike	Electrotechnic engineer	16	07
244216	Komunikolog	Communicologist	16	14
232101	Profesor bosanskog jezika	Bosnian language professor	14	13
214113	Inženjer arhitekture	Architect	12	11
222401	Doktor farmacije	Doctor of pharmacy	11	9
232121	Profesor sociologije	Professor of sociology	11	10
214115	Inženjer drumskog saobraćaja	Traffic engineer	10	3
221103	Ekolog	Ecologist	9	5
232207	Profesor hemije	Professor of chemistry	9	9
244201	Sociolog	Sociologist	8	7
246015	Teolog	Theologyst	7	4
222313	Veterinar	Veterinarian	7	5
245204	Profesor talijanskog jezika	Professor of italian language	7	7
232201	Profesor matematike	Professor of mathematics	6	5
232116	Profesor filozofije	Professor of philosophy	5	2
244207	Arheolog	Archeologist	5	2
232601	Profesor vjeronauka	Professor of theology	4	4
222101	Doktor medicine	Doctor of medicine	3	2

TABELA 10. – TABLE 10.

**PREGLED BROJA UKUPNO BRISANIH LICA IZ EVIDENCIJE
U MJESECU JANUARU 2025. PO STEPENU STRUČNOG OBRAZOVANJA**

**REVIEW OF A TOTAL NUMBER OF ERASED PERSONS FROM THE REGISTER IN
JANUARY 2025. BY THE LEVEL OF EDUCATION**

B I R O BRANCH OFFICE	UKUPNO TOTAL ŽENA WOMEN	STEPEN STRUČNOG OBRAZOVANJA LEVEL OF EDUCATION									
		1	2	3	4	5	6 ₁	6 ₂	7 ₁	7 ₂	8
		ČAPLJINA	81	12	0	21	33	0	0	5	1
	34	7	0	6	11	0	0	3	1	6	0
ČITLUK	61	2	0	20	17	0	2	4	2	14	0
	38	1	0	9	10	0	2	2	1	13	0
JABLANICA	46	4	0	19	14	1	0	2	2	4	0
	19	2	0	4	8	0	0	1	2	2	0
KONJIC	100	22	2	31	28	0	0	12	1	4	0
	54	18	0	16	9	0	0	8	0	3	0
MOSTAR	346	31	2	95	124	1	4	32	22	35	0
	181	20	2	30	63	0	2	22	13	29	0
NEUM	7	1	0	3	2	0	0	0	0	1	0
	4	1	0	2	0	0	0	0	0	1	0
PROZOR - RAMA	32	5	1	14	6	0	0	2	0	4	0
	13	2	0	5	2	0	0	1	0	3	0
RAVNO	1	0	0	1	0	0	0	0	0	0	0
	0	0	0	0	0	0	0	0	0	0	0
STOLAC	41	3	0	10	20	0	2	1	1	4	0
	16	1	0	3	6	0	1	1	0	4	0
UKUPNO TOTAL	715	80	5	214	244	2	8	58	29	75	0
ŽENA WOMEN	359	52	2	75	109	0	5	38	17	61	0



GRAFIKON – 4
BROJ BRISANIH RADNIKA U EVIDENCIJI PO MJESECIMA
CHART – 4
THE NUMBER OF ERASED WORKERS FROM THE REGISTER BY MONTHS

TABELA 11. – TABLE 11.

**PREGLED BROJA BRISANIH LICA IZ EVIDENCIJE
U MJESECU JANUARU 2025. GODINE PO RAZLOZIMA PRESTANKA VOĐENJA EVIDENCIJE**

**REVIEW OF A NUMBER OF ERASED PERSONS IN JANUARY 2025.
BY REASONS OF ERASING FROM THE REGISTER**

B I R O BRANCH OFFICE	Ukupno Total	Žena Women	PO RAZLOZIMA PRESTANKA VOĐENJA EVIDENCIJE REASON OF ERASING																			
			1	2	3	4	5	6	7	8	9	10	11	12	13	14	15	16	17	18	19	20
ČAPLJINA	81	34	47	0	3	0	0	4	0	4	0	0	0	14	0	0	0	5	2	2	0	0
ČITLUK	61	38	33	0	0	0	0	5	0	9	0	0	0	0	0	0	0	9	0	2	3	0
JABLANICA	46	19	32	0	0	0	0	7	0	6	0	0	0	0	0	0	0	1	0	0	0	0
KONJIC	100	54	60	0	0	0	0	10	0	6	0	0	0	14	0	0	0	9	0	1	0	0
MOSTAR	346	181	234	0	15	0	0	21	0	34	0	0	0	19	0	0	3	12	1	5	2	0
NEUM	7	4	4	0	0	0	0	0	0	1	0	0	0	0	0	0	0	2	0	0	0	0
PROZOR- RAMA	32	13	21	0	0	0	0	2	0	4	0	0	0	0	0	0	0	1	4	0	0	0
RAVNO	1	0	1	0	0	0	0	0	0	0	0	0	0	0	0	0	0	0	0	0	0	0
STOLAC	41	16	28	0	0	0	0	6	0	2	0	0	0	1	0	0	1	2	0	1	0	0
UKUPNO TOTAL	715	359	460	0	18	0	0	55	0	66	0	0	0	48	0	0	4	41	7	11	5	0

LEGENDA – LEGEND:

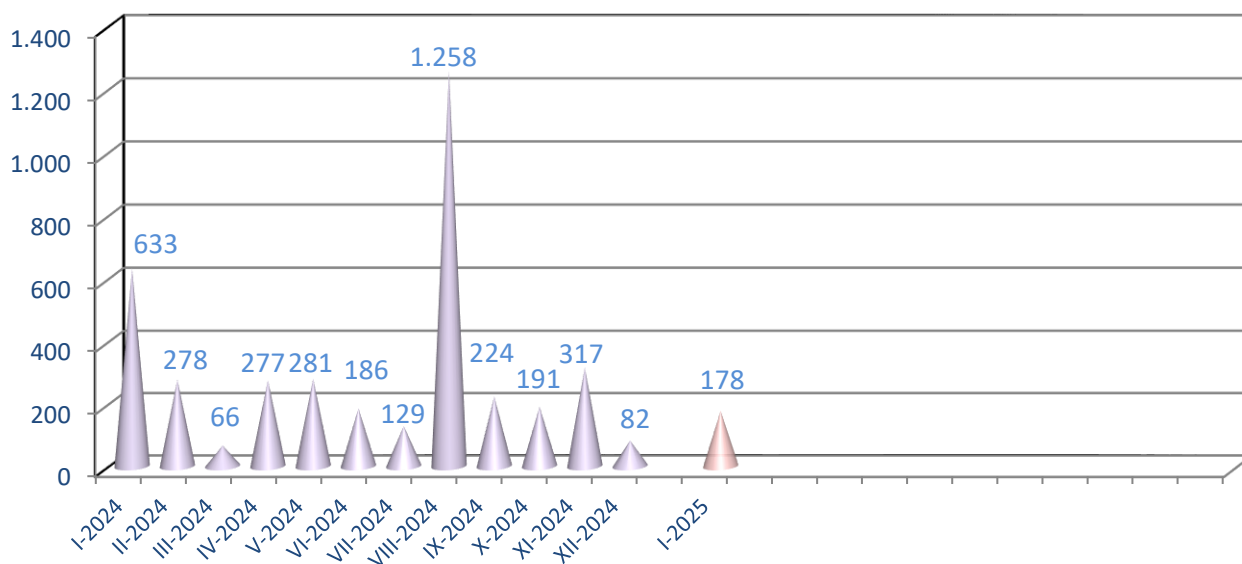
Šifra	Naziv
1	Zasnivanje radnog odnosa
2	Registruje privredno društvo ili drugu pravnu osobu odnosno ostvari dividendu na osnovu udjela u privrednom društvu ili drugoj pravnoj osobi u visini određenoj u članu 3. stav 2. zakona
3	Registruje obrt ili ostvari prihod po bilo kojem osnovu u visini određenom u članu 3. stav 2. zakona
4	Bavljenje poljoprivrednom djelatnošću - upis u registar poljoprivrednih proizvođača
5	Zatečen na radu bez ugovora o radu ili pisane izjave poslodavca odnosno rješenja o zasnivanju radnog odnosa ili o postavljanju
6	Ispunjavanje uslova za penziju prema propisima o penzijsko-invalidskom osiguranju
7	Trajna nesposobnost za rad
8	Navršениh 65 godina života
9	Izdržavanje kazne zatvora, mjere sigurnosti, zaštitne ili odgojne mjere u trajanju dužem od šest mjeseci
10	Odbijeno se uključiti u obrazovanje na istom stepenu stručne spreme koji je organizirala i snosi troškove služba za zapošljavanje radi povećanja mogućnosti zapošljavanja ili ako bez opravdanog razloga prekinuto, odnosno ne završeno obrazovanje
11	Odbijen odgovarajući posao
12	Ne javljanje službi za zapošljavanje u dva uzastopna roka, bez obavještanja službe o opravdanim razlozima nejavljanja
13	Ne ispunjavanje uslova o aktivnom traženju posla
14	Primanje novčane naknade u skladu sa članom 31 a zakona o izmjenama i dopunama zakona o posredovanju u zapošljavanju i socijalnoj sigurnosti nezaposlenih lica
15	Sticanje statusa redovnog učenika ili studenta
16	Preseljenje na područje druge općine / države
17	Odjavljivanje s evidencije
18	Smrt
19	Prelazak kod drugoga savjetodavca
20	Ostvaruje ukupne mjesečne prihode veće od 25% prosječne mjesečne plaće u prethodnoj godini u FBiH, po bilo kojem temelju, uključujući i dividende

TABELA 12. – TABLE 12.

**PREGLED SLOBODNIH RADNIH MJESTA U MJESECU JANUARU 2025. GODINE
PREMA SJEDIŠTU POSLODAVCA I STEPENU STRUČNOG OBRAZOVANJA**

REVIEW OF A FREE WORK PLACES IN JANUARY 2025. BY THE LEVEL OF EDUCATION

SJEDIŠTE POSLODAVCA EMPLOYER RESIDENCE	Ukupno Total	Od toga na : Out of that :		PO STEPENU STRUČNOG OBRAZOVANJA LEVEL OF EDUCATION									
		Neodređen Undeterm.	Određeno Determin.	1	2	3	4	5	6 ₁	6 ₂	7 ₁	7 ₂	8
ČAPLJINA	18	13	5	1	0	13	1	0	2	0	0	1	0
ČITLUK	21	8	13	1	0	14	3	0	0	0	0	3	0
JABLANICA	10	9	1	2	0	3	4	1	0	0	0	0	0
KONJIC	7	1	6	4	0	1	1	0	0	1	0	0	0
MOSTAR	114	38	76	2	9	12	25	2	0	19	16	29	0
NEUM	5	3	2	0	0	0	2	0	1	0	0	2	0
PROZOR-RAMA	3	3	0	1	0	0	0	0	0	0	0	2	0
RAVNO	0	0	0	0	0	0	0	0	0	0	0	0	0
STOLAC	0	0	0	0	0	0	0	0	0	0	0	0	0
UKUPNO TOTAL	178	75	103	11	9	43	36	3	3	20	16	37	0



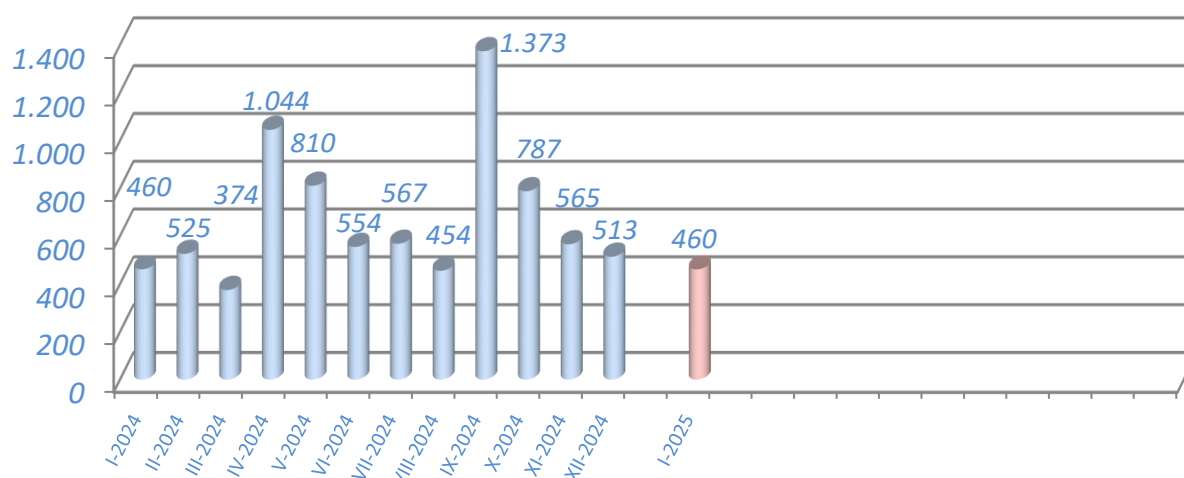
GRAFIKON - 5
BROJ ISKAZANIH POTREBA ZA RADNICIMA PO MJESECIMA
CHART - 5
THE NUMBER OF REQUIRIES FOR WORKERS BY MONTH

TABELA 13. – TABLE 13.

**PREGLED BROJA LICA KOJE SU SE ZAPOSILE IZ EVIDENCIJE PREMA STEPENU STRUČNOG
OBRAZOVANJA I SPOLU U MJESECU JANUARU 2025.**

REVIEW OF A NUMBER OF EMPLOYED PERSONS FROM THE REGISTER IN JANUARY 2025.

B I R O BRANCH OFFICE	Ukupno Total Žena Women	P O S T E P E N U S T R U Č N O G O B R A Z O V A N J A									
		L E V E L O F E D U C A T I O N									
		1	2	3	4	5	6 ₁	6 ₂	7 ₁	7 ₂	8
ČAPLJINA	47	8	0	6	22	0	0	4	1	6	0
	22	5	0	3	6	0	0	2	1	5	0
ČITLUK	33	0	0	8	10	0	1	2	2	10	0
	23	0	0	6	5	0	1	1	1	9	0
JABLANICA	32	1	0	12	11	0	0	2	2	4	0
	15	1	0	3	6	0	0	1	2	2	0
KONJIC	60	9	1	25	16	0	0	7	0	2	0
	33	8	0	15	5	0	0	3	0	2	0
MOSTAR	234	12	2	57	83	0	3	27	17	33	0
	136	11	2	20	45	0	1	20	10	27	0
NEUM	4	0	0	1	2	0	0	0	0	1	0
	2	0	0	1	0	0	0	0	0	1	0
PROZOR-RAMA	21	3	0	9	4	0	0	1	0	4	0
	8	1	0	3	1	0	0	0	0	3	0
RAVNO	1	0	0	1	0	0	0	0	0	0	0
	0	0	0	0	0	0	0	0	0	0	0
STOLAC	28	0	0	5	16	0	1	1	1	4	0
	13	0	0	3	4	0	1	1	0	4	0
UKUPNO TOTAL	460	33	3	124	164	0	5	44	23	64	0
ŽENA WOMEN	252	26	2	54	72	0	3	28	14	53	0



GRAFIKON - 6

BROJ ZAPOSLENIH LICA S EVIDENCIJE PO MJESECIMA

CHART - 6

THE NUMBER OF EMPLOYED PERSONS FROM THE REGISTER BY MONTHS

TABELA 14. – TABLE 14.

**PREGLED BROJA ZAPOSLENIH LICA SA EVIDENCIJE
PO NAJBROJNIJIM ZANIMANJIMA U MJESECU JANUARU 2025.**

**REVIEW OF A NUMBER OF EMPLOYED PERSONS FROM THE REGISTER
BY THE MOST NUMEROUS PROFESSIONS IN JANUARY 2025.**

Šifra	Naziv zanimanja	Žena	Ukupno
Stepen stručnog obrazovanja: 1			
999901	Radnik za jednostavne poslove drugdje nerazvrstan / radnik za jednosta	26	33
Ukupno za stepen stručnog obrazovanja 1		26	33
Šifra	Naziv zanimanja	Žena	Ukupno
Stepen stručnog obrazovanja: 2			
999901	Radnik za jednostavne poslove drugdje nerazvrstan / radnik za jednosta	0	1
411101	Daktilograf / daktilograf	1	1
932025	Radnik na jednostavnim poslovima u tekstilnoj proizvodnji / radnik na	1	1
Ukupno za stepen stručnog obrazovanja 2		2	3
Šifra	Naziv zanimanja	Žena	Ukupno
Stepen stručnog obrazovanja: 3			
522102	Prodavač / prodavač	18	23
512204	Kuhar / kuhar	9	16
512303	Konobar / konobar	2	14
514101	Frizer / frizer	8	9
724125	Elektromehaničar / elektromehaničar	0	6
722211	Bravar / bravar	0	6
832401	Vozač teretnog vozila / vozač teretnog vozila	0	4
723106	Automehaničar / automehaničar	0	3
743303	Krojač ženske odjeće, majstor / krojač ženske odjeće, majstor	3	3
743601	Šivač tekstila / šivač tekstila	3	3
514111	Frizer za žene	3	3
743301	Krojač / krojač	2	2
732106	Keramičar / keramičar	0	2
343302	Knjigovođa / knjigovođa	2	2
833232	Rukovalac građevinskim mašinama / rukovatelj građevinskim strojevima	0	2
724112	Autoelektričar / autoelektričar	0	2
723370	Mašinobravar / strojobravar	0	2
411302	Operator optičkog čitača / operater optičkog čitača	0	2
514110	Frizer za muškarce	0	1
611106	Vinogradar / vinogradar	1	1
712202	Zidar / zidar	0	1
713606	Instalater grijanja i klimatizacije	0	1
713704	Električar održavanja / električar održavanja	0	1
721203	Zavarivač / zavarivač	0	1
721304	Autolimar / autolimar	0	1
721306	Aviolimar / aviolimar	0	1
722307	Metalotokar, majstor / kovinotokar, majstor	0	1
723115	Automehatroničar	0	1
723344	Mehaničar mašina za preradu nemetala / mehaničar strojeva za preradu n	0	1
724124	Elektromonter / elektromonter	0	1
741205	Slastičar / poslastičar	1	1
742203	Stolar, majstor / postolar, majstor	1	1
743202	Tkač / tkač	1	1

813904	Keramičar sirove proizvodnje / keramičar sirove proizvodnje	0	1
825109	Rukovalac štamparskom mašinom / rukovatelj tiskarskim strojem	0	1
831107	Vozač motornih pružnih vozila / vozač motornih pružnih vozila	0	1
832201	Vozač putničkog automobila / vozač osobnog automobila	0	1
833403	Vozač kamiona sa dizalicom / vozač kamiona sa dizalicom	0	1
Ukupno za stepen stručnog obrazovanja 3		54	124
Šifra	Naziv zanimanja	Žena	Ukupno
Stepen stručnog obrazovanja: 4			
419006	Maturant gimnazije	16	31
412110	Ekonomski tehničar	8	23
341403	Turistički animator / turistički animator	7	14
311320	Elektrotehničar / elektrotehničar	1	11
311552	Mašinski tehničar / strojarski tehničar	3	9
311214	Građevinski tehničar / građevinski tehničar	2	8
321212	Poljoprivredni tehničar / poljoprivredni tehničar	4	7
223003	Medicinska sestra-tehničar	6	7
312106	Računarski tehničar / računalni tehničar	1	5
413312	Saobraćajni tehničar / prometni tehničar	1	4
413303	Tehničar drumskog saobraćaja / tehničar cestovnog prometa	2	4
322801	Farmaceutski tehničar / farmaceutski tehničar	3	3
311418	Tehničar elektronike / tehničar elektronike	1	2
413308	Željeznički otpravnik / željeznički otpravnik	1	2
311805	Tehnički crtač za arhitekturu / tehnički crtač za arhitekturu	2	2
311304	Elektroenergetski tehničar / elektroenergetski tehničar	1	2
311226	Geodetski tehničar / geodetski tehničar	1	2
419001	Upravni službenik / upravni službenik	0	2
347113	Dizajner interijera / dizajner interijera	1	2
233201	Učitelj predškolske djece / učitelj predškolske djece	2	2
421205	Poštanski službenik na šalteru / poštanski službenik na šalteru	1	2
322601	Fizioterapeut / fizioterapeut	0	1
213111	Programer / programer	0	1
214812	Geodeta / geodeta	0	1
311123	Geološki tehničar / geološki tehničar	1	1
311303	Elektrotehničar za distribuciju električne energije / elektrotehničar	0	1
311319	Tehničar za elektrotehniku / tehničar za elektrotehniku	1	1
311413	Tehničar za telekomunikacije / tehničar za telekomunikacije	0	1
311922	Grafički tehničar / grafički tehničar	0	1
322201	Sanitarni tehničar / sanitarni tehničar	0	1
323103	Medicinska sestra za patronažnu zdravstvenu njegu / medicinska sestra	1	1
323106	Medicinska sestra / medicinska sestra	1	1
341501	Komercijalist / komercijalist	0	1
342206	Špediter / špediter	0	1
347111	Grafički dizajner / grafički dizajner	0	1
411501	Sekretarica / tajnica	1	1
512205	Kuhar specijaliteta / kuhar specijaliteta	0	1
514101	Frizer / frizer	1	1
514104	Kozmetičar / kozmetičar	1	1
514111	Frizer za žene	1	1
723341	Mehaničar alatnih mašina, majstor / mehaničar alatnih strojeva, majstor	0	1
Ukupno za stepen stručnog obrazovanja 4		72	164

Šifra	Naziv zanimanja	Žena	Ukupno
Stepen stručnog obrazovanja: 61			
244123	Ekonomista / ekonomist	1	1
223004	Fizioterapeut	0	1
412109	Ekonomski službenik / ekonomski službenik	1	1
233116	Nastavnik razredne nastave	1	1
244104	Ekonomista menadžmenta / ekonomist menadžmenta	0	1
Ukupno za stepen stručnog obrazovanja 61		3	5
Šifra	Naziv zanimanja	Žena	Ukupno
Stepen stručnog obrazovanja: 62			
244123	Ekonomista / ekonomist	6	8
242912	Pravnik / pravnik	2	3
214556	Mašinski inženjer / strojarski inženjer	0	3
244220	Kriminalist / kriminalist	0	3
232112	Profesor turskog jezika / profesor turskoga jezika	2	2
244104	Ekonomista menadžmenta / ekonomist menadžmenta	2	2
214317	Inženjer elektrotehnike / inženjer elektrotehnike	0	1
221315	Inženjer agronom / inženjer agronom	1	1
222907	Sanitarni inženjer	1	1
232105	Profesor engleskog jezika / profesor engleskoga jezika	1	1
232131	Profesor fizičke i zdravstvene kulture/profesor tjelesne i zdravstvene	0	1
232207	Profesor hemije / profesor kemije	1	1
233114	Nastavnik hemije / nastavnik kemije	0	1
233117	Profesor razredne nastave	1	1
233201	Učitelj predškolske djece / učitelj predškolske djece	1	1
234008	Logoped i surdoaudiolog	1	1
243109	Konzervator za prirodno nasljeđe / konzervator za prirodno nasljeđe	1	1
243205	Informacijski stručnjak / informacijski stručnjak	0	1
211307	Hemičar / kemičar	1	1
213122	Informatičar / informatičar	1	1
214113	Inženjer arhitekture / inženjer arhitekture	1	1
214115	Inženjer drumskog saobraćaja / inženjer cestovnog prometa	1	1
214206	Građevinski inženjer / građevinski inženjer	1	1
214301	Inženjer elektroenergetike / inženjer elektroenergetike	1	1
247002	Inspektor za civilnu zaštitu / inspektor za civilnu zaštitu	0	1
322601	Fizioterapeut / fizioterapeut	0	1
513202	Babica / babica	1	1
122928	Menadžer sportista / menadžer športista	1	1
244508	Psiholog / psiholog	0	1
Ukupno za stepen stručnog obrazovanja 62		28	44
Šifra	Naziv zanimanja	Žena	Ukupno
Stepen stručnog obrazovanja: 71			
242912	Pravnik / pravnik	2	5
244123	Ekonomista / ekonomist	2	4
232102	Profesor hrvatskog jezika / profesor hrvatskoga jezika	2	2
221315	Inženjer agronom / inženjer agronom	0	2
232119	Profesor pedagogije / profesor pedagogije	0	1
213105	Projektant informacionih sistema / projektant informacijskih sustava	0	1
232105	Profesor engleskog jezika / profesor engleskoga jezika	1	1
232118	Profesor historije / profesor povijesti	1	1
232208	Profesor biologije / profesor biologije	1	1

233117	Profesor razredne nastave	1	1
235105	Pedagog / pedagog	1	1
244102	Ekonomista za marketing / ekonomist za marketing	1	1
244104	Ekonomista menadžmenta / ekonomist menadžmenta	1	1
245102	Novinar / novinar	1	1
Ukupno za stepen stručnog obrazovanja 71		14	23
Šifra	Naziv zanimanja	Žena	Ukupno
Stepen stručnog obrazovanja: 72			
242912	Pravnik / pravnik	5	8
214317	Inženjer elektrotehnike / inženjer elektrotehnike	5	7
235105	Pedagog / pedagog	4	4
346006	Socijalni radnik / socijalni radnik	3	4
214556	Mašinski inženjer / strojarski inženjer	0	3
244508	Psiholog / psiholog	3	3
214206	Građevinski inženjer / građevinski inženjer	3	3
232105	Profesor engleskog jezika / profesor engleskoga jezika	3	3
244104	Ekonomista menadžmenta / ekonomist menadžmenta	2	2
233117	Profesor razredne nastave	2	2
214642	Inženjer prehrambene tehnologije / inženjer prehrambene tehnologije	2	2
232208	Profesor biologije / profesor biologije	2	2
213122	Informatičar / informatičar	2	2
214113	Inženjer arhitekture / inženjer arhitekture	1	2
244220	Kriminalist / kriminalist	1	1
244304	Politolog / politolog	1	1
246015	Teolog / teolog	1	1
232131	Profesor fizičke i zdravstvene kulture/profesor tjelesne i zdravstvene	0	1
221103	Ekolog / ekolog	1	1
221107	Genetičar / genetičar	1	1
222210	Doktor stomatologije / doktor stomatologije	1	1
222404	Farmaceut na ispitivanju i kontroli lijekova / farmaceut na ispitivanj	1	1
222907	Sanitarni inženjer	1	1
232102	Profesor hrvatskog jezika / profesor hrvatskoga jezika	1	1
232120	Profesor psihologije / profesor psihologije	1	1
213121	Inženjer računarstva / inženjer računalstva	1	1
232201	Profesor matematike / profesor matematike	1	1
232602	Profesor religijske kulture / profesor religijske kulture	1	1
233201	Učitelj predškolske djece / učitelj predškolske djece	1	1
234008	Logoped i surdoaudiolog	1	1
244123	Ekonomista / ekonomist	1	1
Ukupno za stepen stručnog obrazovanja 72		53	64
UKUPNO:		252	460

TABELA 15. – TABLE 15.

**PREGLED BROJA ZAPOSLENIH LICA IZ EVIDENCIJE
PREMA DJELATNOSTIMA U MJESECU JANUARU 2025. GODINE**

**REVIEW OF A NUMBER OF EMPLOYED PERSONS FROM THE REGISTER
BY ACTIVITIES IN JANUARY 2025.**

B I R O Branch office	Ukupno TOTAL	Žene Women	Neodređeno Underterm	D J E L A T N O S T I - A C T I V I T I E S																	
				A	B	C	D	E	F	G	H	I	J	K	L	M	N	O	P	Q	0
ČAPLJINA	47	22	21	3	0	0	7	1	2	10	9	2	1	5	0	3	1	2	0	0	1
ČITLUK	33	23	14	0	0	0	7	1	1	4	3	0	0	1	2	10	2	0	0	0	2
JABLANICA	32	15	3	0	0	0	5	5	0	1	8	2	0	2	0	2	3	2	0	0	2
KONJIC	60	33	3	0	0	0	21	0	4	5	15	1	0	4	3	4	0	3	0	0	0
MOSTAR	234	136	48	1	0	1	18	3	11	55	40	9	2	21	11	24	18	14	0	1	5
NEUM	4	2	3	0	0	0	0	1	0	1	1	0	0	0	1	0	0	0	0	0	0
PROZOR-RAMA	21	8	4	0	0	0	8	0	0	0	2	0	0	0	2	5	4	0	0	0	0
RAVNO	1	0	0	0	0	0	0	0	0	0	0	0	0	0	1	0	0	0	0	0	0
STOLAC	28	13	12	2	0	0	3	0	2	4	3	1	0	5	3	2	0	1	0	0	2
UKUPNO TOTAL	460	252	108	6	0	1	69	11	20	80	81	15	3	38	23	50	28	22	0	1	12

Legenda:

A - Poljoprivreda, lov i šumarstvo
 B - Ribarstvo
 C - Rudarstvo
 D - Prerađivačka industrija
 E - Snadbjevanje električnom energijom, plinom i vodom
 F - Građevinarstvo
 G - Trgovina
 H - Ugostiteljstvo
 I - Prevoz, skladištenje i veze
 J - Finansijsko posredovanje
 K - Posredovanje nekretninama, iznajmljivanje i poslovne usluge
 L - Javna uprava i odbrana
 M - Obrazovanje
 N - Zdravstvena i socijalna pomoć
 O - Ostale javne, društvene, socijalne i lične uslužne djelatnosti
 P - Privatna kućanstva sa zaposlenim osobljem
 Q - Eksteritorijalne organizacije i tijela
 00 - Neraspoređeno po djelatnostima SKD

Legend :

A - Agriculture and forestry
 B - Fishing
 C - Mining
 D - Manufacturing industry
 E - Electricity, gas and water supply
 F - Construction
 G - Trade
 H - Catering
 I - Transport, storage and communication
 J - Financial intermediation
 K - Real estate, renting and business service
 L - Public administration and defence
 M - Education
 N - Health and social care
 O - Other public, social services
 P - Privat households with employees
 Q - Exterritorial organisations
 00 - Undisposed by activities

TABELA 16. – TABLE 16.

**PREGLED BROJA PRESTANAKA RADNOG ODNOSA U MJESECU JANUARU 2025.
- PREMA STEPENU STRUČNOG OBRAZOVANJA -**

**REVIEW OF A NUMBER OF EMPLOYMENT CESSATION IN JANUARY 2025.
- BY THE LEVEL OF EDUCATION -**

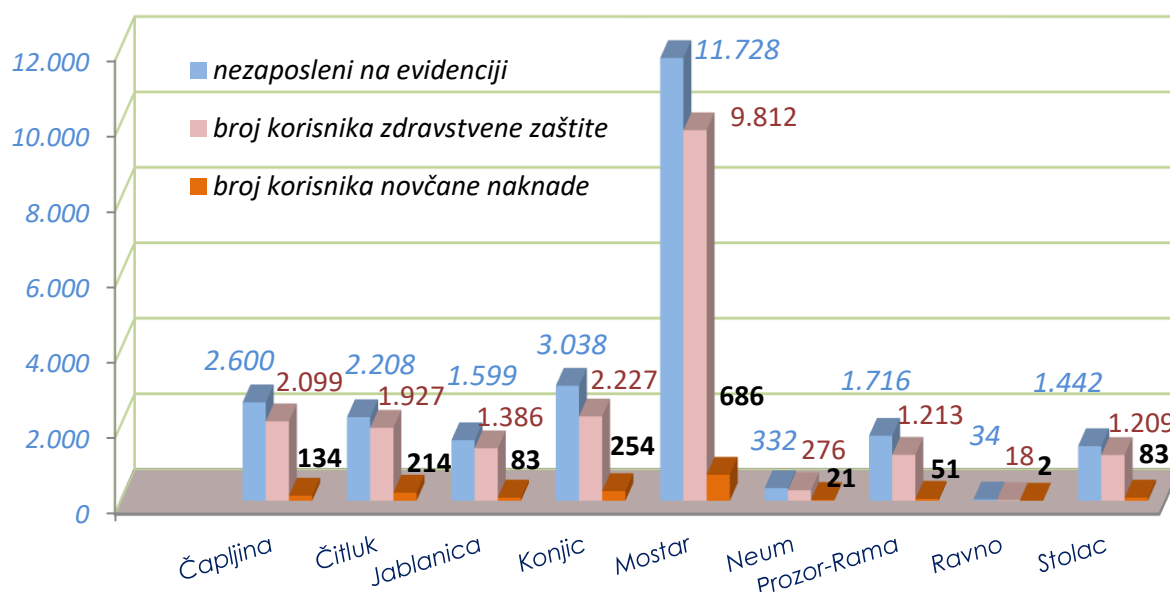
B I R O BRANCH OFFICE	Ukupno Total Žena Women	PO STEPENU STRUČNOG OBRAZOVANJA LEVEL OF EDUCATION									
		1	2	3	4	5	6₁	6₂	7₁	7₂	8
		ČAPLJINA	65	3	0	24	24	0	3	3	0
	35	2	0	13	11	0	3	2	0	4	0
ČITLUK	65	2	0	27	25	0	0	1	1	9	0
	38	2	0	15	14	0	0	0	1	6	0
JABLANICA	57	7	0	25	16	0	0	3	4	2	0
	28	7	0	7	9	0	0	1	2	2	0
KONJIC	213	49	1	74	70	0	0	10	4	5	0
	124	24	1	46	41	0	0	5	4	3	0
MOSTAR	331	39	0	78	135	0	5	25	20	29	0
	174	20	0	21	67	0	5	21	17	23	0
NEUM	10	0	0	4	5	0	0	0	0	1	0
	3	0	0	1	2	0	0	0	0	0	0
PROZOR –RAMA	22	3	0	7	10	0	0	1	0	1	0
	12	2	0	3	6	0	0	1	0	0	0
RAVNO	1	0	0	0	0	0	0	1	0	0	0
	1	0	0	0	0	0	0	1	0	0	0
STOLAC	44	3	0	16	18	0	2	1	3	1	0
	21	2	0	5	9	0	1	1	2	1	0
UKUPNO TOTAL ŽENA WOMEN	808	106	1	255	303	0	10	45	32	56	0
	436	59	1	111	159	0	9	32	26	39	0

TABELA 17. – TABLE 17.

PREGLED BROJA KORISNIKA ZDRAVSTVENE ZAŠTITE I NOVČANE NAKNADE U EVIDENCIJI SLUŽBE NA DAN 31.01.2025. GODINE

REVIEW OF A NUMBER OF HEALTH CARE AND PECUNIARY AID USERS IN THE REGISTER ON THE 31.01.2025.

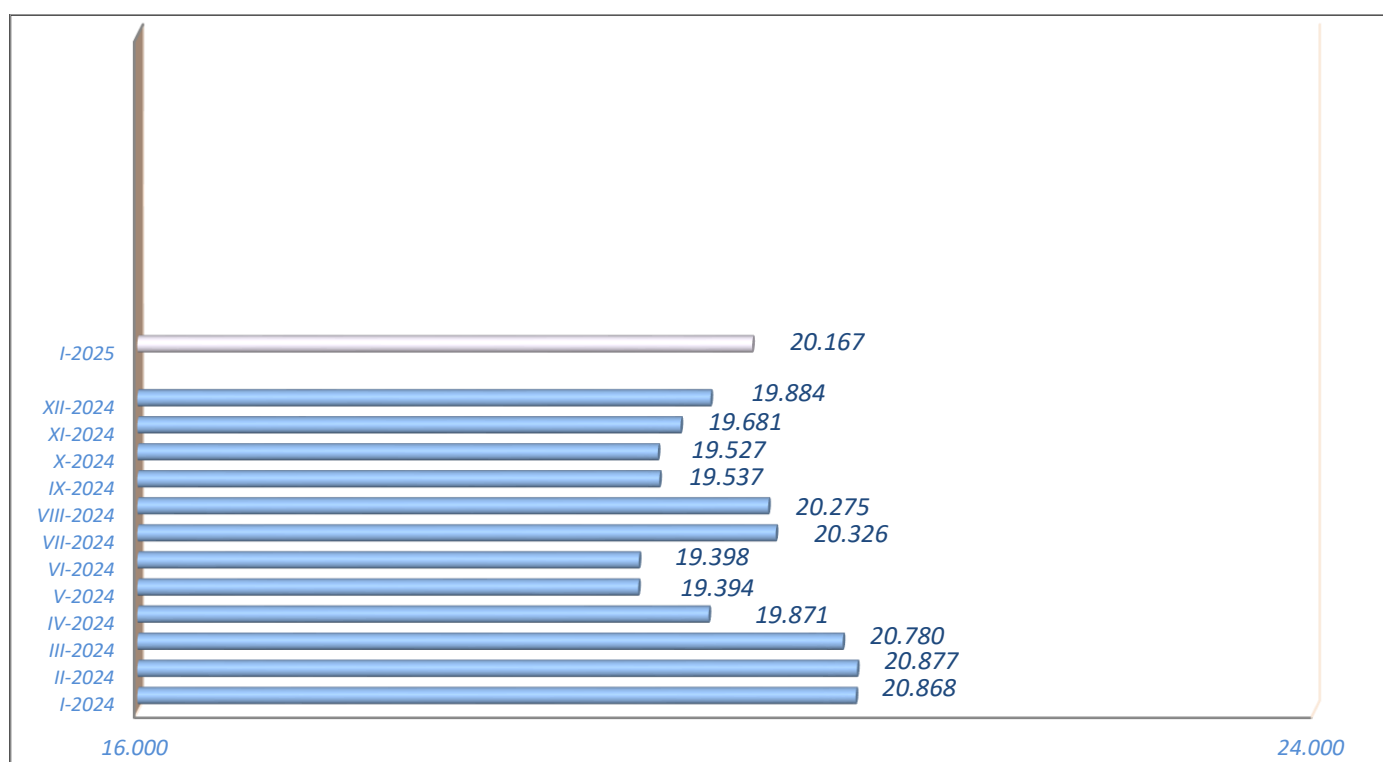
B I R O BRANCH OFFICE	BROJ NEZAPOSLENIH LICA NA DAN 31.01.2025. No. of unemployed persons on the 31.01.2025.	BROJ KORISNIKA ZDRAVSTVENE ZAŠTITE NO. OF HEALTH CARE USERS	BROJ KORISNIKA NOVČANE NAKNADE NO. OF PECUNIARY AID USERS
ČAPLJINA	2.600	2.099	134
ČITLUK	2.208	1.927	214
JABLANICA	1.599	1.386	83
KONJIC	3.038	2.227	254
MOSTAR	11.728	9.812	686
NEUM	332	276	21
PROZOR-RAMA	1.716	1.213	51
RAVNO	34	18	2
STOLAC	1.442	1.209	83
UKUPNO TOTAL	24.697	20.167	1.528



GRAFIKON - 7
BROJ KORISNIKA ZDRAVSTVENE ZAŠTITE I NOVČANE NAKNADE
CHART - 7
THE NUMBER OF HEALTH CARE AND PECUNIARY AID USERS

TABELA 18. – TABLE 18.**PREGLED BROJA KORISNIKA ZDRAVSTVENE ZAŠTITE U EVIDENCIJI SLUŽBE NA DAN 31.01.2025. GODINE PREMA STEPENU STRUČNOG OBRAZOVANJA****REVIEW OF A NUMBER OF HEALTH CARE USERS IN THE REGISTER ON THE 31.01.2025.**

B I R O BRANCH OFFICE	Ukupno Total Žena Women	PO STEPENU STRUČNOG OBRAZOVANJA LEVEL OF EDUCATION									
		1	2	3	4	5	6 ₁	6 ₂	7 ₁	7 ₂	8
		ČAPLJINA	2.099	271	28	784	676	4	36	101	44
	1.220	135	18	412	407	3	30	65	38	112	0
ČITLUK	1.927	94	0	702	731	2	23	98	42	235	0
	1.121	48	0	371	414	2	15	61	31	179	0
JABLANICA	1.386	297	20	479	434	0	13	56	59	28	0
	826	204	11	216	280	0	11	42	40	22	0
KONJIC	2.227	620	9	712	625	1	14	155	39	52	0
	1.222	284	2	361	376	1	8	122	27	41	0
MOSTAR	9.812	1.465	136	2.806	3.427	5	122	727	454	665	5
	5.168	741	68	1.130	1.852	2	85	477	331	479	3
NEUM	276	26	0	109	90	1	2	19	3	26	0
	141	12	0	54	44	0	2	10	1	18	0
PROZOR- RAMA	1.213	300	7	484	319	1	6	35	11	50	0
	662	154	4	262	180	1	4	18	6	33	0
RAVNO	18	2	0	7	5	0	0	1	1	2	0
	8	1	0	2	2	0	0	1	0	2	0
STOLAC	1.209	180	5	464	375	1	13	57	45	68	1
	620	100	2	203	194	0	9	36	29	47	0
UKUPNO TOTAL	20.167	3.255	205	6.547	6.682	15	229	1.249	698	1.281	6
ŽENA WOMEN	10.988	1.679	105	3.011	3.749	9	164	164	832	503	3

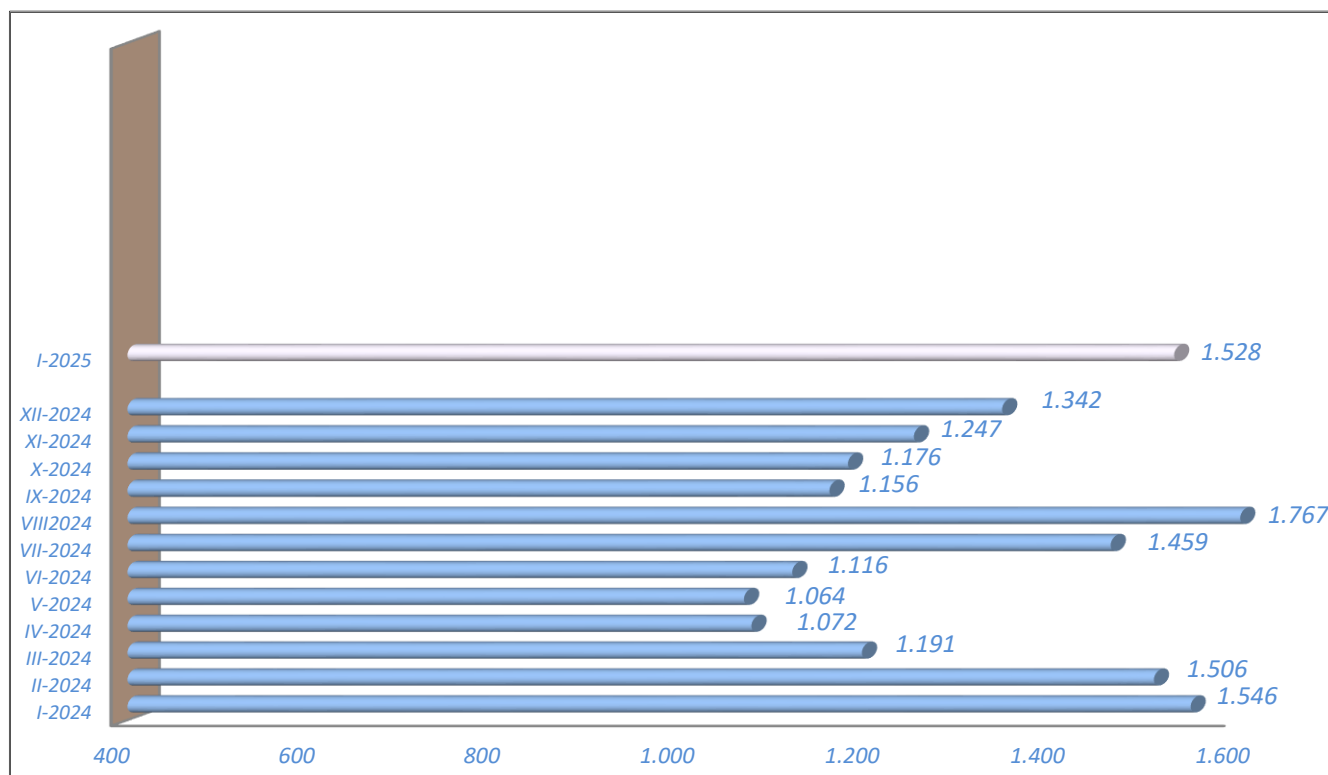


GRAFIKON - 8
BROJ KORISNIKA ZDRAVSTVENE ZAŠTITE PO MJESECIMA
CHART - 8
THE NUMBER OF HEALTH CARE USERS BY MONTHS

TABELA 19. – TABLE 19.

**PREGLED BROJA KORISNIKA NOVČANE NAKNADE I DRUGIH PRAVA
PO OPĆINAMA NA DAN 31.01.2025. GODINE**
**REVIEW OF A NUMBER OF PECUNIARY AID USERS AND OTHER PRIVILEGE
BY MUNICIPALITIES ON THE 31.01.2025.**

B I R O Branch office	Ukupno TOTAL Žena Women	KORIŠTENA PRAVA – USED PRIVILEGES					
		Novčana naknada iz RO	Novčana naknada iz inozemstva	Novčana naknada za razvojacene branitelje	Produljena novčana naknada	MIO	Osiguranje u sluc. nesrece na poslu i profesionalno oboljenje
ČAPLJINA	2.600	134	0	0	0	0	0
	1.472	73	0	0	0	0	0
ČITLUK	2.208	214	0	0	0	0	0
	1.239	133	0	0	0	0	0
JABLANICA	1.599	83	0	0	0	0	0
	960	37	0	0	0	0	0
KONJIC	3.038	254	0	0	0	0	0
	1.761	132	0	0	0	0	0
MOSTAR	11.728	686	0	0	0	0	0
	6430	343	0	0	0	0	0
NEUM	332	21	0	0	0	0	0
	163	13	0	0	0	0	0
PROZOR- RAMA	1.716	51	0	0	0	0	0
	842	27	0	0	0	0	0
RAVNO	34	2	0	0	0	0	0
	14	1	0	0	0	0	0
STOLAC	1.442	83	0	0	0	0	0
	753	44	0	0	0	0	0
UKUPNO TOTAL ŽENA WOMEN	24.697	1.528	0	0	0	0	0
	13.634	803	0	0	0	0	0



GRAFIKON – 9
BROJ KORISNIKA NOVČANE NAKNADE PO MJESECIMA
CHART – 9
THE NUMBER OF PECUNIARY AID USERS BY MONTHS

TABELA 20 . – TABLE 20.

**PREGLED BROJA DEMOBILISANIH BORACA, ČLANOVA PORODICA POGINULIH I NESTALIH
BORACA I DR. NA DAN 31.01.2025. GODINE**

**REVIEW OF A NUMBER OF DEMILITARIZE SOLDIERS, FAMILY MEMBERS OF FALLEN
AND MISSING SOLDIERS ETC. ON THE 31.01.2025.**

B I R O <i>Branch office</i>	<i>DEMOBILISANI BORCI</i>	<i>ČLANOVI PORODICA MEMBERS OF FAMILY</i>		<i>UKUPNO INVALIDA</i>	<i>Od toga: RATNI VOJNI INVALIDI</i>	<i>LICA SA FAKTOROM OTEŽANE ZAPOŠLJIVOSTI</i>
	<i>DEMILITARIZE SOLDIERS</i>	<i>Poginulog</i>	<i>Nestalog</i>	<i>DISABLED PERSONS TOTAL</i>	<i>OUT OF THAT : MILITARY INVALIDS</i>	<i>AGGRAVATING EMPLOYMENT PERSONS</i>
	<i>TOTAL/WOMEN</i>	<i>Fallen</i>	<i>Missing</i>			
ČAPLJINA	297	7	30	61	37	6
	47	5	16	9	2	1
ČITLUK	228	0	1	15	0	3
	80	0	1	8	0	2
JABLANICA	197	14	0	27	7	9
	23	4	0	11	1	4
KONJIC	466	23	119	54	43	0
	49	12	41	5	0	0
MOSTAR	1.283	216	188	385	137	122
	186	121	92	111	8	48
NEUM	14	0	0	2	0	1
	1	0	0	0	0	0
PROZOR- RAMA	378	3	5	71	45	20
	33	2	4	11	1	8
RAVNO	4	0	0	0	0	0
	0	0	0	0	0	0
STOLAC	197	4	40	20	6	3
	16	2	19	9	0	2
UKUPNO TOTAL ŽENA WOMEN	3.064	267	383	635	275	164
	435	146	173	164	12	65

OBJAŠNJENJE ZNAKOVA I POJMOVA:

- 1. NEZAPOSLENA LICA** su lica bez zaposlenja, sposobna za rad, aktivno traže posao, starosne dobi od 15 do 65 godina evidentirana u službama za zapošljavanje.
- 2. LICA KOJE PRVI PUT TRAJE ZAPOSLENJE** su nezaposlena lica evidentirane u službama za zapošljavanje, a koja prije nisu bila u radnom odnosu.
- 3. NEZAPOSLENA LICA ZBOG PRESTANKA RADA ORGANIZACIJA I POSLODAVACA** su lica koja su evidentirana u službama za zapošljavanje, a ostala su bez posla zbog prestanka obavljanja djelatnosti poslodavaca.
- 4. KORISNICI NOVČANE NAKNADE** su nezaposlena lica koje su prijavljena na evidenciju nezaposlenih, a koja su prema odredbama Zakona ostvarile ovo pravo.
- 5. ZAPOSLENI S EVIDENCIJE SLUŽBE ZA ZAPOSŁJAVANJE** su lica koja su se zaposlila u zemlji i inostranstvu tokom izvještajnog mjeseca, a bile su u evidenciji nezaposlenih.
- 6. BRISANI IZ EVIDENCIJE** su nezaposlene lica koje se brišu iz evidencije nezaposlenih prema odredbama Zakona.
- 7. POTREBE ZA RADNICIMA** predstavljaju broj slobodnih radnih mjesta koje poslodavci prijavljuju tokom izvještajnog mjeseca.

KVALIFIKACIJSKA STRUKTURA:

STEPEN STRUČNOG OBRAZOVANJA I	STEPEN STRUČNOG OBRAZOVANJA II
1	NKV - Nekvalifikovani radnik NSS - Niža stručna sprema
2	PKV - Polukvalifikovani radnik
3	KV - Kvalifikovani radnik
4	SSS - Srednja stručna sprema
5	VKV - Visoko kvalifikovani radnik
6 ₁ , 6 ₂	VŠS - Viša stručna sprema
7 ₁ , 7 ₂ , 8	VSS - Visoka stručna sprema

ZNAKOVI:

- 0 Nema pojave
 ... Ne raspolaže se podacima
 * Napomena ispod teksta
 () Procjena podatka

EXPLANATION OF SYMBOLS AND NOTIONS:

- 1. UNEMPLOYED PERSONS** are persons without employment, capable for work, actively seeking for a job, 15 – 65 years of age, registered in the services for employment (Labor services).
- 2. PERSONS WHO ARE LOOKING FOR A JOB FOR THE FIRST TIME** are persons registered in the services for employment, and they have not been employed previously.
- 3. UNEMPLOYED PERSONS BECAUSE OF WORK SUSPENSION OF ORGANIZATIONS OR EMPLOYERS** are persons registered in the services for employment (Labour services), but who stayed without a job because of employers work suspension.
- 4. PECUNIARY AID USERS** are unemployed persons registered in the Register of unemployed who has realized this privilege through legislative regulations.
- 5. EMPLOYED FROM THE REGISTER OF SERVICE FOR EMPLOYMENT (LABOUR SERVICE)** are persons employed in our country or abroad during the reported month, who have been in the Register of unemployed.
- 6. REQUIRIES FOR WORKERS** present the number of free work places which employers registered during reported month.
- 7. REALIZED REGISTRATIONS ABOUT REQUIRIES FOR WORKERS** present employers information about employing during reported month and give information about really realized registered requiries for workers.

QUALIFICATION STRUCTURE:

LEVEL OF EDUCATION I	LEVEL OF EDUCATION II
1	NQ - non-qualified worker LSE - lower school education
2	HQ - half-qualified worker
3	QW - qualified worker
4	SSE - secondary school education
5	HQW - highly qualified worker
6 ₁ , 6 ₂	HSE - high school education
7 ₁ , 7 ₂ , 8	FE - faculty education

SIGNS – SYMBOLS:

- 0 without occurrence
 ... unavailable datas
 * comment below text
 () data evaluation

HERCEGOVAČKO-NERETVANSKI KANTON/ŽUPANIJA

SLUŽBA ZA ZAPOŠLJAVANJE HERCEGOVAČKO -NERETVANSKOG KANTONA/ŽUPANIJE	Vlado Čuljak ravnatelj	ADRESA: K. Tvrtka 19 88000 Mostar	Tel./fax: +387 36 334-800; 334 810	E-mail: vlado.culjak@szzhnz-k.ba
--	----------------------------------	--	--	--

BIRO	KONTAKT LICE				
Čapljina	Nikolina Rajič	A. Starčevića 4	036/808-135	nikolina.rajic@szzhnz-k.ba	
Čitluk	Josip Ostojić	K. Tomislava b.b.	036/642-630	josip.ostojic@szzhnz-k.ba	
Jablanica	Kemal Muratović	Trg oslobođenja b.b	036/752-818	kemal.muratovic@szzhnz-k.ba	
Konjic	Amela Nezirević	IV Muslimanske brigade br. 8	036/726-253	amela.nezirevic@szzhnz-k.ba	
Mostar	<i>Odjeljenje 1</i>	Nikola Božić	K. Tvrtka 19	036/334-809	nikola.bozic@szzhnz-k.ba
	<i>Odjeljenje 2</i>	Emir Mušić	Telčeva 3	036/551-331	emir.music@szzhnz-k.ba
Neum	Ana Prkačin	Zagrebačka b.b.	036/880-219	ana.prkacin@szzhnz-k.ba	
Prozor-Rama	Ivan Babić	Splitska b.b.	036/770-102	ivan.babic@szzhnz-k.ba	
Ravno	Antica Vukić	Ravno b.b.	036/891-030	antica.vukic@szzhnz-k.ba	
Stolac	Katica Raič	Banovinska 4	036/853-330	katica.raic@szzhnz-k.ba	