



**Bosna i Hercegovina**  
**Federacije Bosne i Hercegovine**  
**Hercegovačko-neretvanski kanton/županija**  
**Služba za zapošljavanje HNK/HNŽ**  
**MOSTAR**

**BIROI:**

**Čapljina**

**Čitluk**

**Jablanica**

**Konjic**

**Mostar**

**Neum**

**Prozor - Rama**

**Ravno**

**Stolac**

**STATISTIČKI BILTEN**  
**ZA MART 2022.**

# STATISTIČKI BILTEN

Službe za zapošljavanje HNK/HNŽ  
MOSTAR

Broj: 3

Godina: XIX.

April, 2022. godine

**IZDAVAČ:**  
**SLUŽBA ZA ZAPOŠLJAVANJE HNK/HNŽ**  
**Mostar**

Ul. Kralja Tvrtka 19  
88000 Mostar  
Tel./fax: +387 36/334-800; 334-810

E-mail: [info@szzhnz-k.ba](mailto:info@szzhnz-k.ba)  
[www.szzhnz-k.ba](http://www.szzhnz-k.ba)

***Priprema i obrada:***

Sektor za analizu, plan i informatiku: Kristina Bošnjak, dipl. oec.  
Dragica Jeličić, statističar  
Alen Začinović, operator  
Vjekoslav Novak, administrator

***Urednik:***

Anita Perić, prof.psihologije  
E-mail: [anita.peric@szzhnz-k.ba](mailto:anita.peric@szzhnz-k.ba)

***Za izdavača:***

Vlado Čuljak, ravnatelj

**STATISTIČKI BILTEN  
ZA MART 2022.**

**STATISTICAL BULLETIN  
FOR MARCH 2022.**

<b>UVODNE NAPOMENE</b> .....	6
▪ TABELA 1. Pregled stanja i fluktuacije nezaposlenih lica tokom mjeseca marta 2022. godine GRAFIKON – 1 .....	11
▪ TABELA 2. Pregled broja novoprijavljenih lica u evidenciji u mjesecu martu 2022. godine po stepenu stručnog obrazovanja GRAFIKON-2 .....	12
▪ TABELA 3. Pregled broja nezaposlenih lica u evidenciji na dan 31.03.2022. godine po stepenu stručnog obrazovanja i spolu .....	13
▪ TABELA 4. Pregled broja nezaposlenih lica u evidenciji na dan 31.03.2022. godine po stepenu stručnog obrazovanja GRAFIKON – 3 .....	14
▪ TABELA 5. Pregled broja nezaposlenih lica po dužini čekanja na zaposlenje, po stepenu stručnog obrazovanja i spolu na dan 31.03.2022. godine .....	15
▪ TABELA 6. Pregled broja nezaposlenih lica po godinama starosti, po stepenu stručnog obrazovanja i spolu na dan 31.03.2022. godine .....	16
▪ TABELA 7. Pregled broja nezaposlenih lica po godinama starosti, dužini čekanja na zaposlenje i spolu na dan 31.03.2022. godine .....	17
▪ TABELA 8. Pregled broja nezaposlenih lica u evidenciji na dan 31.03.2022. godine – nezaposlena lica bez radnog iskustva po stepenu stručnog obrazovanja .....	18
▪ TABELA 9. Pregled broja nezaposlenih lica u evidenciji po najbrojnim zanimanjima na dan 31.03.2022. godine .....	19
▪ TABELA 10. Pregled broja ukupno brisanih lica iz evidencije po stepenu stručnog obrazovanja i spolu u mjesecu martu 2022. godine GRAFIKON – 4 .....	21

<b>PREFACE NOTE</b> .....	6
▪ Table 1. Review of the condition and fluctuation of unemployed during March 2022. CHART – 1 .....	11
▪ Table 2. Review of a number of newly-registered persons in the Register in March 2022. by the level of education CHART – 2 .....	12
▪ Table 3. Review of a number of unemployed in the Register on the 31.03.2022. by the level of education and gender .....	13
▪ Table 4. Unemployed persons in the Register on the 31.03.2022. by the level of education CHART – 3 .....	14
▪ Table 5. Review of the unemployed persons by time span for job by the level of education on the 31.03.2022. ....	15
▪ Table 6. Review of the unemployed persons by age and the level of education on the 31.03.2022.....	16
▪ Table 7. Review of the unemployed persons by age, time span for job and gender on the 31.03.2022. ....	17
▪ Table 8. Review of the unemployed persons in the Register on the 31.03.2022. – unemployed persons without a work experience by the level of education.....	18
▪ Table 9. Review of a number of unemployed persons in the Register by the most numerous professions on the 31.03.2022.....	19
▪ Table 10. Review of a total number of erased persons by the level of education and gender in March 2022. CHART – 4 .....	21

- TABELA 11. Pregled broja ukupno brisanih iz evidencije u mjesecu martu 2022. godine – po razlozima prestanka vođenja evidencije ..... 22
  
- TABELA 12. Pregled slobodnih radnih mjesta u mjesecu martu 2022. godine – po sjedištu poslodavca i stepenu stručnog obrazovanja GRAFIKON- 5 ..... 23
  
- TABELA 13. Pregled broja lica koje su se zaposlile iz evidencije u mjesecu martu 2022. godine po stepenu stručnog obrazovanja i spolu GRAFIKON – 6..... 24
  
- TABELA 14. Pregled broja zaposlenih lica iz evidencije po najbrojnim zanimanjima u mjesecu martu 2022. godine ..... 25
  
- TABELA 15. Pregled broja zaposlenih lica iz evidencije po djelatnostima u mjesecu martu 2022. godine..... 29
  
- TABELA 16. Pregled broja prestanaka radnog odnosa u mjesecu martu 2022. godine po stepenu stručnog obrazovanja..... 30
  
- TABELA 17. Pregled broja korisnika zdravstvene zaštite i novčane naknade u evidenciji na dan 31.03.2022. godine GRAFIKON – 7 ..... 31
  
- TABELA 18. Pregled broja korisnika zdravstvene zaštite u evidenciji na dan 31.03.2022. godine po stepenu stručnog obrazovanja i spolu GRAFIKON – 8 ..... 32
  
- TABELA 19. Pregled broja korisnika novčane naknade i drugih prava, po općinama na dan 31.03.2022. godine GRAFIKON – 9..... 33
  
- TABELA 20. Pregled broja demobilisanih boraca, članova porodica poginulih i nestalih boraca iz proteklog rata i dr. na dan 31.03.2022. godine ..... 34

▪ Table 11.	Review of a number of erased persons in March 2022. by Reasons of erasing from the Register.....	22
▪ Table 12.	Review of a free work places in March 2022. by the employer residence and level of education CHART – 5 .....	23
▪ Table 13.	Review of a number of employed persons from the Register in March 2022. by the level of education and gender CHART – 6 .....	24
▪ Table 14.	Review of a number of employed persons from the Register by the most numerous professions in March 2022.....	25
▪ Table 15.	Review of a number of employed persons from the Register by activities in March 2022. ....	29
▪ Table 16.	Review of a number of employment cessation in March 2022. by the level of education .....	30
▪ Table 17.	Review of a number of health care and pecuniary aid users in the Register on the 31.03.2022. CHART – 7 .....	31
▪ Table 18.	Review of a number of health care users in the Register on the 31.03.2022. by the level of education and gender CHART – 8 .....	32
▪ Table 19.	Review of a number of pecuniary aid users and other privilege by municipalities in the Register on the 31.03.2022. CHART – 9 .....	33
▪ Table 20.	Review of a number of demilitarize soldiers, family members of fallen and missing soldiers etc. on the 31.03.2022.....	34

## NEZAPOSLENOST I ZAPOSŁJAVANJE U MARTU 2022. GODINE

Krajem marta 2022. godine u evidenciji Službe za zapošljavanje Hercegovačko-neretvanske županije/kantona bilo je evidentirano 28.958 nezaposlenih lica što je u poređenju sa prosječnom nezaposlenošću u 2021. godini manje za 5,5 %, a u odnosu na prošli mjesec manje za 1,7 %.

Gledano prema općinama najveći broj registrovanih nezaposlenih lica nalazi se u općinama: Mostar (13.886 ili 48,0 %), Konjic (3.547 ili 12,2 %), Čitluk (2.850 ili 9,8 %), Čapljina (2.849 ili 9,8 %), Jablanica (1.924 ili 6,6 %), Prozor-Rama (1.771 ili 6,1 %), Stolac (1.737 ili 6,0 %), Neum (356 ili 1,2 %) i općina Ravno s 38 nezaposlenih lica u evidenciji.

U kvalifikacionoj strukturi nezaposlenih lica najveći broj čine lica u trećem stepenu obrazovanja 9.476 što predstavlja udio od 32,7 %, zatim slijedi četvrti stepen sa 9.220 lica ili 31,8 %, prvi stepen 5.549 ili 19,2 %, stepen 7<sub>2</sub> sa 1.458 lica ili 5,0 %, stepen 6<sub>2</sub> sa 1.384 ili 4,8 %, stepen 7<sub>1</sub> sa 1.078 lica ili 3,7 %, stepen 6<sub>1</sub> sa 435 ili 1,5 %, drugi stepen 310 ili 1,1 %, peti stepen 46 ili 0,2 % i osmi stepen dva lica.

Od ukupnog broja lica koje traže zaposlenje krajem marta 2022.godine bilo je 15.790 žena što čini 54,5 %.

U ukupnom broju na posao čeka do godinu dana 6.257 lica ili 21,6 %, a preko 9 godina čeka njih 8.152 ili 28,2 %. U evidenciji nezaposlenih, lica do 30 godina starosti čine 24,5 % (7.107 lica), a svako treće lice u evidenciji je staro preko 50 godina (9.813 ili 33,9 %).

Nezaposlenih lica koje traže prvo zaposlenje je bilo 8.578, što od ukupnog broja predstavlja 29,6 %.

Broj žena koje prvi put traže zaposlenje iznosi 4.894 ili 16,9 % od ukupnog broja nezaposlenih lica.

Najviše nezaposlenih lica na dan 31.03.2022. godine po pojedinim stepenima stručnog obrazovanja ima u sljedećim zanimanjima:

### 1, 2 STEPEN STRUČNOG OBRAZOVANJA

- Radnici za jednostavne poslove .... 5.553
- Kuhinjski pomoćnik ..... 50
- Daktilograf ..... 37
- Radnik u tekstilnoj proizvodnji ..... 28
- Krojač ..... 21
- Pomoćni cvječar ..... 17
- Moler ..... 12
- Pomoćni zidar ..... 12
- Itd...



## UNEMPLOYMENT AND EMPLOYMENT IN MARCH 2022.

At the end of March 2022. there were 28.958 unemployed persons in the Register of Service for employment (Labour Service) at H-N Canton. In comparison with the average unemployment in 2021. the number of unemployed is less for 5,5%, and in comparison with last month is less for 1,7%.

Mostar municipality has the biggest number of registered unemployed persons (13.886 or 48,0 %), after that Konjic municipality (3.547 or 12,2 %), Čitluk (2.850 or 9,8 %), Čapljina (2.849 or 9,8 %), Jablanica (1.924 or 6,6 %), Prozor-Rama (1.771 or 6,1 %), Stolac (1.737 or 6,0 %), Neum (356 or 1,2 %) and municipality Ravno with 38 unemployed persons in the Register.

In the qualification structure of unemployed persons the biggest number makes **3. level of education** 9.476, what presents a portion of 32,7 %, followed by **4. level of education** with 9.220 persons or 31,8 %, **1. level of education** with 5.549 or 19,2 %, **7<sub>2</sub>. level of education** with 1.458 or 5,0 %, **6<sub>2</sub>. level of education** with 1.384 or 4,8 %, **7<sub>1</sub>. level of education** with 1.078 or 3,7 %, **6<sub>1</sub>. level of education** with 435 or 1,5 %, **2. level of education** with 310 or 1,1 %, **5. level of education** with 46 or 0,2 % and **8. level of education** with two persons.

At the end of March 2022., there were 15.790 women what makes 54,5 % out of total number of persons which were looking for a job.

In a total number of unemployed on job waits: till one year 6.257 or 21,6% and over nine years 8.152 or 28,2 % persons. In the register young persons till 30 years of age make 24,5 % (7.107 persons), and every third person in the register is older than 50 years of age (9.813 or 33,9 %).

There were 8.578 persons who were looking for a job for a first time, what makes 29,6 % out of total number.

The number of women who were looking for job for the first time, was 4.894 or 16,9 % from the total number of unemployed persons.

The biggest number of the persons without employment, by the single levels of education, on the 31.03.2022. was in next professions:

### 1.& 2. LEVEL OF EDUCATION

- Workers without profession ..... 5.553
- Cook assistant ..... 50
- Typist ..... 37
- Textile garment worker ..... 28
- Tailor ..... 21
- Assistant of florist ..... 17
- Dyer assistant..... 12
- Mason assistant ..... 12
- etc.

**3, 5 STEPEN STRUČNOG OBRAZOVANJA**

▪ Prodavač .....	1.755
▪ Frizer za žene .....	859
▪ Kuhar .....	764
▪ Bravar .....	673
▪ Automehaničar .....	588
▪ Konobar .....	574
▪ Metalostrugar .....	351
▪ Vozač teretnog vozila .....	255
▪ Elektromehaničar .....	228
▪ Itd...	

**4 STEPEN STRUČNOG OBRAZOVANJA**

▪ Ekonomski tehničar .....	1.655
▪ Maturant gimnazije .....	1.542
▪ Mašinski tehničar .....	749
▪ Turistički animator .....	508
▪ Medicinska sestra .....	457
▪ Elektrotehničar .....	444
▪ Poljoprivredni tehničar .....	354
▪ Tehničar drumskog saobraćaja .....	329
▪ Itd...	

**6<sub>1</sub>, 6<sub>2</sub> STEPEN STRUČNOG OBRAZOVANJA**

▪ Ekonomski službenik .....	218
▪ Pravnik .....	172
▪ Kriminalist .....	70
▪ Učitelj predškolske djece .....	62
▪ Fizioterapeut .....	55
▪ Informatičar .....	50
▪ Građevinski inženjer .....	50
▪ Inženjer računarstva .....	40
▪ Socijalni radnik .....	36
▪ Inženjer medicinske radiologije .....	30
▪ Razredni učitelj .....	28
▪ Novinar .....	25
▪ Nastavnik historije .....	17
▪ Itd...	

**7<sub>1</sub>, 7<sub>2</sub>, 8 STEPEN STRUČNOG OBRAZOVANJA**

▪ Pravnik .....	328
▪ Ekonomist .....	204
▪ Profesor engleskog jezika .....	156
▪ Inženjer agronom .....	131
▪ Pedagog .....	93
▪ Profesor razredne nastave .....	81
▪ Profesor tjelesne i zdrav. kulture .....	76
▪ Psiholog .....	76
▪ Mašinski inženjer .....	74
▪ Novinar .....	66
▪ Socijalni radnik .....	64
▪ Građevinski inženjer .....	59
▪ Inženjer prehrambene tehnologije .....	55
▪ Ekonomist za finansije .....	55
▪ Kriminalist .....	51
▪ Politolog .....	49
▪ Profesor biologije .....	46
▪ Profesor hrvatskog jezika .....	44
▪ Profesor likovnih predmeta .....	43

**Itd. 3. & 5. LEVEL OF EDUCATION**

▪ Salesman .....	1.755
▪ Ladies hairdresser .....	859
▪ Cook .....	764
▪ Locksmith .....	673
▪ Car mechanic .....	588
▪ Waiter .....	574
▪ Lathe operator .....	351
▪ Cargo driver .....	255
▪ Electromechanics .....	228
▪ etc.	

**4. LEVEL OF EDUCATION**

▪ Economy technician .....	1.655
▪ Gymnasium graduate .....	1.542
▪ Machine technician .....	749
▪ Tourist technician .....	508
▪ Medicine technician .....	457
▪ Electro-technician .....	444
▪ Agronomy technician .....	354
▪ Road-traffic technician .....	329
▪ etc.	

**6<sub>1</sub>, & 6<sub>2</sub>. LEVEL OF EDUCATION**

▪ Economist .....	218
▪ Lawyer .....	172
▪ Criminologist .....	70
▪ Pre-school teacher .....	62
▪ Physiotherapist .....	55
▪ Informatician .....	50
▪ Civil engineer .....	50
▪ IT engineer .....	40
▪ Social worker .....	36
▪ Medicine radiology engineer .....	30
▪ Class teacher .....	28
▪ Journalist .....	25
▪ History teacher .....	17
▪ etc.	

**7<sub>1</sub>, 7<sub>2</sub>, & 8 LEVEL OF EDUCATION**

▪ Lawyer .....	328
▪ Economist .....	204
▪ English language professor .....	156
▪ Agriculture engineer .....	131
▪ Pedagogue .....	93
▪ Class professor .....	81
▪ Professor of physical and health culture .....	76
▪ Psychologist .....	76
▪ Machine engineer .....	74
▪ Journalist .....	66
▪ Social worker .....	64
▪ Civil engineer .....	59
▪ Food technology engineer .....	55
▪ Financial economist .....	55
▪ Criminologist .....	51
▪ Politologist .....	49
▪ Biology professor .....	46
▪ Croatian language professor .....	44
▪ Art professor .....	43
▪ etc.	

U ovom mjesecu evidentirano je 699 novoprijavljenih lica. Istovremeno je zbog zaposlenja brisano 800 lica, 22 lica brisana su prema osnovu registrovanja obrta ili ostvarivanja prihoda po bilo kojem osnovu u visini određenoj u članu 3. stav 2. Zakona, po raznim ostalim osnovama (promjena stepena stručnog obrazovanja, neredovno javljanje, sticanje uslova za penziju, preseljenje, uključanja u redovno školovanje, smrt, ostvarivanje prihoda iznad četvrtine prosječne mjesečne plaće u F BiH iz prethodne godine, itd...) brisano je iz evidencije još 371 lice.

Od ukupnog broja novoprijavljenih lica 541 se javilo u evidenciju zbog prestanka radnog odnosa.

Krajem marta zdravstvenu zaštitu putem Službe za zapošljavanje koristilo je 23.670 nezaposlenih lica ili 81,7 %. To znači da na svakih 5 lica evidentiranih u Službi za zapošljavanje četiri su istovremeno i korisnici zdravstvene zaštite.

Posmatrano prema općinama najveći udio korisnika zdravstvene zaštite u ukupnom broju nezaposlenih ima Čitluk 88,0 %, Neum 86,0 %, Jablanica 85,8 %, Čapljina 83,7 %, Mostar 83,0 %, Stolac 82,7 %, Prozor-Rama 75,9 %, Konjic 70,5 % i Ravno 52,6 %.

Krajem mjeseca evidentirano je i 1.036 korisnika novčane naknade što je u odnosu na prošli mjesec manje za 0,5 %. Od ukupnog broja 53,7 % korisnika novčane naknade otpada na Mostar, na Konjic 10,6 %, na Čitluk 10,3 %, na Čapljinu 7,5 %, na Jablanicu 7,3 %, itd.

U ovom mjesecu 26 lica iz evidencije nezaposlenih steklo je pravo na dokup staža do tri godine za odlazak u penziju.

U evidenciji se nalazi ukupno 3.698 demobilisanih boraca (svaki osmi na evidenciji), kao i 757 članova porodica poginulih i nestalih boraca. Broj boraca je za 1,0 % manji nego prošlog mjeseca.

U ukupnom broju nezaposlenih lica krajem marta nalaze se i 361 ratni vojni invalid, 203 lica sa faktorom otežane zapošljivosti kao i 398 ostalih invalida.

U martu su preduzeća putem Službe za zapošljavanje iskazala potrebu za 137 djelatnika.

Tokom ovog mjeseca 800 lica iz evidencije nezaposlenih je zasnovalo radni odnos.

Najbrojnija zanimanja u kojima su se lica zaposlile su: radnik za jednostavne poslove 61, ekonomski tehničar 55, maturant gimnazije 52, prodavač 48, konobar 22, elektrotehničar 19, kuhar 18, turistički animator 18, mašinski tehničar 17, poljoprivredni tehničar 15, automehaničar 14, računarski tehničar 12, pravnik (7<sub>2</sub>) 10, bravar 10, frizer 10, tehničar drumskog saobraćaja 9, ekonomist (6<sub>2</sub>) 9, vozač teretnog vozila 8, pravnik (7<sub>1</sub>) 7, inženjer agronom (6<sub>2</sub>) 6, šivač tekstila 6, električar održavanja 6, farmaceutski tehničar 6, građevinski tehničar 6, ekonomist (7<sub>2</sub>) 6, ekonomist (7<sub>1</sub>) 5, medicinska sestra-tehničar 5, frizer za žene 5, elektromehaničar 5, administrativni službenik 5, inženjer agronom (7<sub>2</sub>) 5, psiholog (7<sub>2</sub>) 4, profesor razredne nastave (7<sub>2</sub>) 4, geodetski tehničar 4, tehničar za komunikacije 4, mehaničar elektroničar 4, komunikolog (7<sub>1</sub>) 3, informatičar (6<sub>2</sub>) 3, profesor engleskog jezika (7<sub>2</sub>) 3, pravnik (6<sub>2</sub>) 3, kriminalist (6<sub>2</sub>) 2, fizioterapeut (6<sub>2</sub>) 1, inženjer računarstva (7<sub>2</sub>) 1, itd...

Najviše se zaposlilo u trgovini, ugostiteljstvu, prerađivačkoj industriji, posredovanju nekretninama, ostalim javnim, društvenim, socijalnim i ličnim uslužnim djelatnostima, građevinarstvu, obrazovanju, prevozu, skladištenju i vezama, poljoprivreda, lov i šumarstvo, javnoj upravi i odbrani, zdravstvenoj i socijalnoj pomoći, finansijskom posredovanju, snadbjevanju električnom energijom, plinom i vodom, ribarstvu, rudarstvu, privatnim kućanstvima ... itd.

Uz prethodnu suglasnost Federalnog zavoda za zapošljavanje tijekom izvještajnog mjeseca izdato je 29 radnih dozvola strancima.

In the observed month there were 699 newly-registered persons evidenced. At the same time because of employment 800 persons were erased, 22 persons were erased by bussines registration or by any achieve in bussines participation mentioned in Article 3. paragraph 2. of Statute, one person was erased because of agronomy activity, other different reasons (changing the level of education, irregullar advising, gaining a conditions for pension, removal, death, income over a quarter of monthly salary in FBiH, etc.) 371 persons were erased from the Register.

Out of a total number of newly reported 541 persons reported themselves because of work ceasing.

At the end of March through the Service for employment (Labour Service), health care was using 23.670 unemployed persons or 81,7 %. That means, that on every fifth person registered at the Service, four of them are at the same time users of health care.

Observed by municipality the biggest portion of health care users in a total number of unemployed has Čitluk 88,0 %, followed by Neum 86,0 %, Jablanica 85,8 %, Čapljina 83,7 %, Mostar 83,0 %, Stolac 82,7 %, Prozor-Rama 75,9 %, Konjic 70,5 % and Ravno 52,6 %.

At the end of March 1.036 users of pecuniary aid were evidenced and in comparation with last month is less for 0,5 %. Out of a total number 53,7 % of users of pecuniary aid belong to Mostar, 10,6 % to Konjic, 10,3 % to Čitluk, 7,5 % to Čapljina and 7,3 % belong to Jablanica, etc.

During this month 26 persons from the Register did make additional payment to the three years of pension contribution.

Total number of the demilitarize soldiers in the Register was 3.698 (every eighth in the Register), as well as 757 family members of fallen and missing soldiers (defenders). The number of demilitarize soldiers is less for 1,0 % in comparation with last month.

In a total number of unemployed persons at the end of March there were 361 disabled war veterans, 203 persons with aggravating employment factor and 398 other invalids.

In March companies (firms) shown need for 137 workers.

During this month 800 persons from the Register were employed.

During this month the most numerous employed proffesions were: worker for simple jobs 61, economy technician 55, gymnasium graduated 52, salesman 48, waiter 22, electrotechnician 19, cook 18, touristic animator 18, machine technician 17, agronomy technician 15, car mechanic 14, IT techician 12, lawyer (7<sub>2</sub>) 10, locksmith 10, hairdresser 10, road traffic technician 9, economist (6<sub>2</sub>) 9, cargo driver 8, lawyer (7<sub>1</sub>) 7, agronomist (6<sub>2</sub>) 6, textile sewer 6, electrician 6, pharmacy technician 6, civil engineering tecnician 6, economist (7<sub>2</sub>) 6, economist (7<sub>1</sub>) 5, nurse 5, ladies hairdresser 5, electromechanic 5, clerk 5, agronomy engineer (7<sub>2</sub>) 5, psychologist (7<sub>2</sub>) 4, class professor (7<sub>2</sub>) 4, geodetic technician 4, communication technician 4, mechanic for electronic devices 4, comunicologist (7<sub>1</sub>) 5, informatician (6<sub>2</sub>) 3, english language professor (7<sub>2</sub>) 3, lawyer (6<sub>2</sub>) 3, criminologist (6<sub>2</sub>) 2, physiotherapist (6<sub>2</sub>) 1, IT engineer (7<sub>2</sub>) 1, etc.

The biggest number was employed in the commerce, catering, manufacturing industry, real estate, other public, social and personal obliging activities, civil engineering, education, transportation, warehouse and connections, agronomy and forestry, public administration and defence, health and social care, financial mediation, water gas and power supply, fishing, mining, private households, etc.

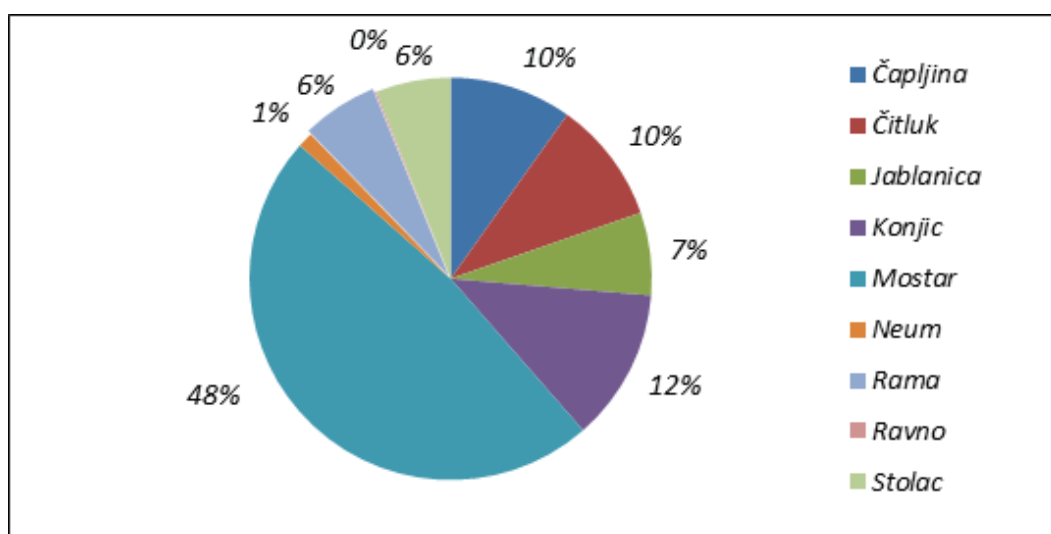
Following agreement with Federal Labour service during reported month 29 work permits were issued to the foreigners.

TABELA 1. – TABLE 1.

**PREGLED STANJA I FLUKTUACIJE NEZAPOSLENIH LICA  
TOKOM MJESECA MARTA 2022. GODINE**

**REVIEW OF THE STATE AND FLUCTUATION OF UNEMPLOYED PERSONS  
DURING MARCH 2022.**

BIRO	Prosječan broj nezaposlenih u 2021.	MART 2022. GODINE – MARCH 2022.					INDEKS - INDEX	
		Stanje State on 28.02. 2022.	broj novoprijavljenih no. of newly - reported	brisani zbog zaposlenja erased because employ.	brisani ostali razlozi erased - other reasons	Stanje State 31.03. 2022.	7 : 2	7 : 3
1	2	3	4	5	6	7	8	9
ČAPLJINA	3.110	2.931	48	89	41	2.849	91,6	97,2
ČITLUK	3.077	2.953	62	110	55	2.850	92,6	96,5
JABLANICA	2.010	1.909	65	41	9	1.924	95,7	100,8
KONJIC	3.690	3610	82	80	65	3.547	96,1	98,3
MOSTAR	14.758	14.093	374	394	187	13.886	94,1	98,5
NEUM	336	362	4	10	0	356	106,0	98,3
PROZOR-RAMA	1.806	1.766	34	20	9	1.771	98,1	100,3
RAVNO	36	39	2	2	1	38	105,6	97,4
STOLAC	1.831	1.789	28	54	26	1.737	94,9	97,1
<b>UKUPNO TOTAL</b>	<b>30.654</b>	<b>29.452</b>	<b>699</b>	<b>800</b>	<b>393</b>	<b>28.958</b>	<b>94,5</b>	<b>98,3</b>



GRAFIKON -1

UČEŠĆE NEZAPOSLENIH LICA PO OPĆINAMA NA DAN 31.03.2022.

CHART - 1

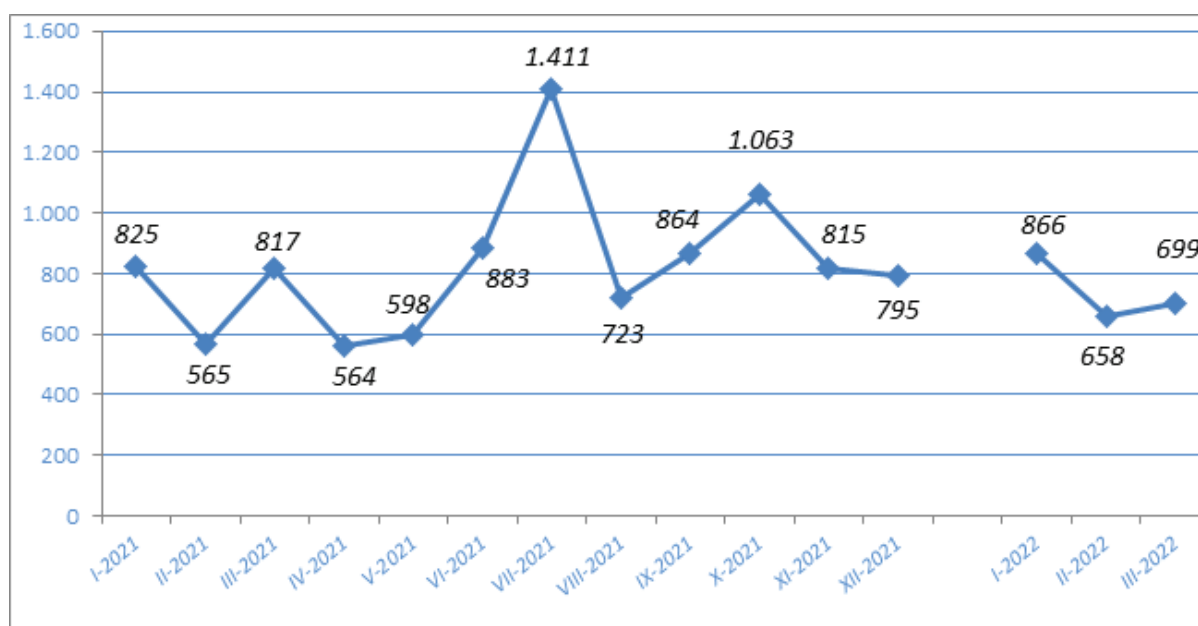
THE PORTION OF UNEMPLOYED PERSONS BY MUNICIPALITIES ON THE 31.03.2022.

TABELA 2. - TABLE 2.

**PREGLED BROJA NOVOPRIJAVLJENIH LICA U EVIDENCIJI  
U MJESECU MARTU 2022. GODINE PO STEPENU STRUČNOG OBRAZOVANJA**

**REVIEW OF A NUMBER OF NEWLY – REPORTED PERSONS IN THE REGISTER IN  
MARCH 2022. BY THE LEVEL OF EDUCATION**

BIRO BRANCH OFFICE	Ukupno TOTAL	od toga žena Women	PREMA STEPENU STRUČNOG OBRAZOVANJA LEVEL OF EDUCATION									
			1	2	3	4	5	6 <sub>1</sub>	6 <sub>2</sub>	7 <sub>1</sub>	7 <sub>2</sub>	8
ČAPLJINA	48	25	3	0	13	15	0	2	4	1	10	0
ČITLUK	62	34	3	0	16	22	0	0	5	3	13	0
JABLANICA	65	21	11	1	30	16	0	1	1	4	1	0
KONJIC	62	39	15	0	25	29	0	1	8	0	4	0
MOSTAR	374	172	32	1	96	160	0	5	30	19	31	0
NEUM	4	0	0	0	3	1	0	0	0	0	0	0
PROZOR -RAMA	34	14	5	0	8	16	0	0	2	0	3	0
RAVNO	2	2	0	0	0	2	0	0	0	0	0	0
STOLAC	28	10	3	0	5	10	0	1	2	2	5	0
<b>UKUPNO TOTAL</b>	<b>699</b>	<b>317</b>	<b>72</b>	<b>2</b>	<b>196</b>	<b>271</b>	<b>0</b>	<b>10</b>	<b>52</b>	<b>29</b>	<b>67</b>	<b>0</b>



GRAFIKON – 2

BROJ NOVOPRIJAVLJENIH LICA U EVIDENCIJI NEZAPOSLENIH PO MJESECIMA  
CHART – 2

THE NUMBER OF NEWLY – REPORTED PERSONS IN THE REGISTER BY MONTHS

TABELA 3. – TABLE 3.

**PREGLED BROJA NEZAPOSLENIH LIČA U EVIDENCIJI NA DAN 31.03.2022. GODINE  
PO STEPENU STRUČNOG OBRAZOVANJA I SPOLU**

**REVIEW OF A NUMBER OF UNEMPLOYED PERSONS IN THE REGISTER ON THE 31.03.2022.  
BY THE LEVEL OF EDUCATION AND GENDER**

BIRO BRANCH OFFICE	UKUPNO TOTAL		STEPEN STRUČNOG OBRAZOVANJA LEVEL OF EDUCATION									
			1	2	3	4	5	6 <sub>1</sub>	6 <sub>2</sub>	7 <sub>1</sub>	7 <sub>2</sub>	8
			ČAPLJINA	Svega Total	2.849	445	46	1.009	892	8	56	110
	Žena women	1.592	229	26	485	516	4	44	79	56	153	0
ČITLUK	Svega Total	2.850	193	2	1.117	1.076	3	49	119	67	224	0
	Žena Women	1.581	103	1	550	600	1	34	75	52	165	0
JABLANICA	Svega Total	1.924	447	29	671	579	3	16	69	85	25	0
	Žena women	1.081	287	13	285	353	0	13	48	61	21	0
KONJIC	Svega Total	3.547	1.213	15	1.081	869	2	29	187	83	67	1
	Žena Women	1.990	698	3	510	508	0	16	137	65	53	0
MOSTAR	Svega Total	13.886	2.417	194	4.062	4.738	22	245	757	683	767	1
	Žena Women	7.574	1.404	107	1.764	2.610	1	177	452	513	546	0
NEUM	Svega Total	356	38	1	136	128	1	4	15	7	26	0
	Žena Women	164	17	1	59	58	0	2	6	3	18	0
PROZOR - RAMA	Svega Total	1.771	465	10	703	432	1	15	60	18	67	0
	Žena Women	943	230	3	339	262	1	10	35	11	52	0
RAVNO	Svega Total	38	7	0	14	12	0	1	1	2	1	0
	Žena Women	20	3	0	7	6	0	1	0	2	1	0
STOLAC	Svega Total	1.737	324	13	683	494	6	20	66	59	72	0
	Žena Women	845	184	8	268	245	0	14	47	34	45	0
UKUPNO TOTAL	Svega Total	<b>28.958</b>	<b>5.549</b>	<b>310</b>	<b>9.476</b>	<b>9.220</b>	<b>46</b>	<b>435</b>	<b>1.384</b>	<b>1.078</b>	<b>1.458</b>	<b>2</b>
	Žena women	<b>15.790</b>	<b>3.155</b>	<b>162</b>	<b>4.267</b>	<b>5.158</b>	<b>7</b>	<b>311</b>	<b>879</b>	<b>797</b>	<b>1.054</b>	<b>0</b>

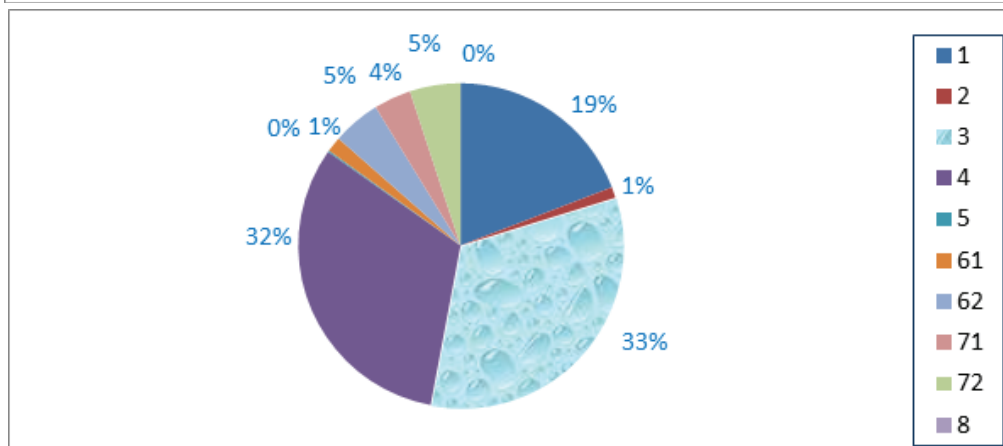
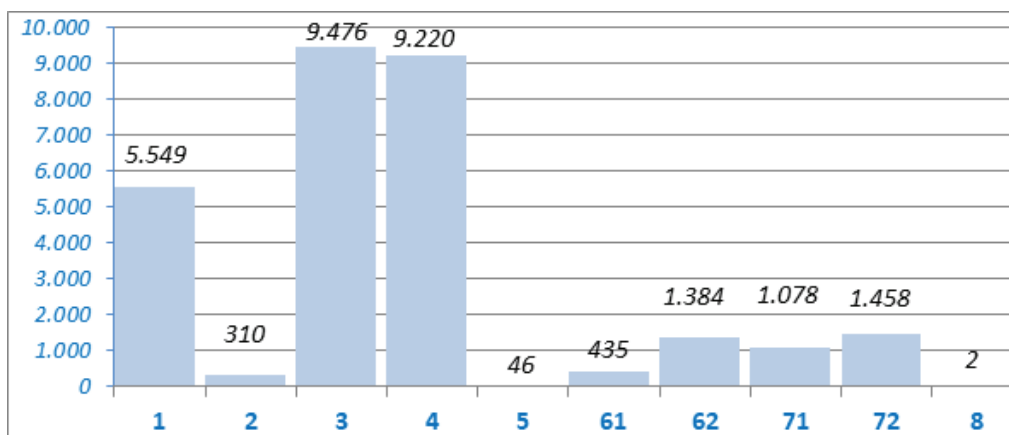


TABELA 4. – TABLE 4.

**NEZAPOSLENA LICA U EVIDENCIJI NA DAN 31.03.2022. GODINE  
PO STEPENU STRUČNOG OBRAZOVANJA**

**UNEMPLOYED PERSONS IN THE REGISTER ON THE 31.03.2022.  
BY THE LEVEL OF EDUCATION**

STEPEN STRUČNOG OBRAZOVANJA LEVEL OF EDUCATION	BROJ RADNIKA NO. OF WORKERS	% UDIO PORTION
8	2	0,0
72	1.458	5,0
71	1.078	3,7
62	1.384	4,8
61	435	1,5
5	46	0,2
4	9.220	31,8
3	9.476	32,7
2	310	1,1
1	5.549	19,2
<b>UKUPNO TOTAL</b>	<b>28.958</b>	<b>100</b>



**GRAFIKON - 3**  
NEZAPOSLENA LICA PO STEPENU STRUČNOG OBRAZOVANJA NA DAN 31.03.2022.  
**CHART - 3**  
UNEMPLOYED PERSONS BY THE LEVEL OF EDUCATION ON THE 31.03.2022.



TABELA 5. – TABLE 5.

**PREGLED BROJA NEZAPOSLENIH LICA PO DUŽINI ČEKANJA NA ZAPOSLENJE  
PO STEPENU STRUČNOG OBRAZOVANJA NA DAN 31.03.2022. GODINE**

**REVIEW OF THE UNEMPLOYED PERSONS BY TIME SPAN FOR JOB  
BY THE LEVEL OF EDUCATION ON THE 31.03.2022.**

DUŽINA ČEKANJA TIME SPAN	UKUPNO TOTAL		STEPEN STRUČNOG OBRAZOVANJA LEVEL OF EDUCATION									
			1	2	3	4	5	6 <sub>1</sub>	6 <sub>2</sub>	7 <sub>1</sub>	7 <sub>2</sub>	8
Do 6 mjeseci till 6 months	Svega Total	3.864	439	13	1.072	1.344	3	48	356	155	433	1
	Žena Women	1.930	217	5	392	655	1	34	205	108	313	0
6 - 9 mjeseci 6 - 9 months	Svega Total	1.412	141	7	411	526	1	15	121	57	133	0
	Žena Women	728	66	2	154	264	1	11	88	46	96	0
9 - 12 mjeseci 9-12 months	Svega Total	981	122	11	323	336	4	6	66	34	78	1
	Žena Women	414	55	2	97	127	0	3	48	29	53	0
12 - 18 mjes. 12-18 mont.	Svega Total	1.979	242	14	492	650	1	24	246	76	234	0
	Žena Women	1.061	122	5	186	342	1	15	159	54	177	0
18 - 24 mjes. 18-24 mont.	Svega Total	1.952	259	10	639	706	3	35	112	74	114	0
	Žena Women	989	134	6	270	336	0	24	72	55	92	0
2 - 3 godine 2 - 3 years	Svega Total	3.276	479	34	1.049	1.129	4	50	222	125	184	0
	Žena Women	1.676	233	21	440	587	1	30	145	91	128	0
3 - 5 godina 3 - 5 years	Svega Total	3.479	671	30	1.081	1.173	6	51	154	152	161	0
	Žena Women	1.909	396	15	483	656	2	39	97	110	111	0
5 - 7 godina 5 - 7 years	Svega Total	2.212	475	15	754	688	3	30	63	125	59	0
	Žena Women	1.231	276	5	361	387	0	23	41	96	42	0
7 - 9 godina 7 - 9 years	Svega Total	1.651	386	14	546	517	4	36	19	96	33	0
	Žena Women	952	220	5	268	322	0	25	9	78	25	0
Preko 9 god. Over 9 years	Svega Total	8.152	2.335	162	3.109	2.151	17	140	25	184	29	0
	Žena Women	4.900	1.436	96	1.616	1.482	1	107	15	130	17	0
<b>UKUPNO TOTAL</b>	<b>Svega Total</b>	<b>28.958</b>	<b>5.549</b>	<b>310</b>	<b>9.476</b>	<b>9.220</b>	<b>46</b>	<b>435</b>	<b>1.384</b>	<b>1.078</b>	<b>1.458</b>	<b>2</b>
	<b>Žena women</b>	<b>15.790</b>	<b>3.155</b>	<b>162</b>	<b>4.267</b>	<b>5.158</b>	<b>7</b>	<b>311</b>	<b>879</b>	<b>797</b>	<b>1.054</b>	<b>0</b>

TABELA 6. – TABLE 6.

**PREGLED BROJA NEZAPOSLENIH LICA PO GODINAMA STAROSTI  
I STEPENU STRUČNOG OBRAZOVANJA NA DAN 31.03.2022. GODINE**

**REVIEW OF THE UNEMPLOYED PERSONS BY AGE AND THE LEVEL OF EDUCATION  
ON THE 31.03.2022.**

STAROSNA DOB AGE GROUP	UKUPNO TOTAL		STEPEN STRUČNOG OBRAZOVANJA LEVEL OF EDUCATION									
			1	2	3	4	5	61	62	71	72	8
15–19 godina 15–19 years	Svega Total	579	47	7	318	207	0	0	0	0	0	0
	Žena Women	223	21	1	123	78	0	0	0	0	0	0
20–24 godina 20–24 years	Svega Total	2.830	131	25	810	1.398	2	6	290	13	155	0
	Žena Women	1.310	59	13	318	590	1	6	201	9	113	0
25–29 godina 25–29 years	Svega Total	3.698	199	22	705	1.334	2	4	667	53	712	0
	Žena Women	2.061	107	6	342	630	0	4	412	43	517	0
30–34 godina 30–34 years	Svega Total	3.181	263	32	793	1.103	0	16	298	244	432	0
	Žena Women	1.855	133	11	400	598	0	10	196	193	314	0
35–39 godina 35–39 years	Svega Total	3.016	374	20	1.099	951	0	85	72	323	92	0
	Žena Women	1.762	199	8	559	564	0	69	41	251	71	0
40–44 godina 40–44 years	Svega Total	2.929	636	20	1.139	782	2	97	28	193	32	0
	Žena Women	1.624	365	7	548	453	1	72	16	142	20	0
45–49 godina 45–49 years	Svega Total	2.912	951	27	1.122	660	1	64	10	64	13	0
	Žena Women	1.632	536	18	546	433	1	45	3	42	8	0
50–54 godina 50–54 years	Svega Total	3.197	957	42	1.285	804	6	35	14	41	13	0
	Žena Women	1.769	509	22	599	563	2	24	10	31	9	0
55–59 godina 55–59 years	Svega Total	3.774	1.017	51	1.359	1.214	8	50	5	67	3	0
	Žena Women	1.984	579	28	512	785	1	37	0	42	0	0
>60 godina 60 years	Svega Total	2.842	974	64	846	767	25	78	0	80	6	2
	Žena Women	1.570	647	48	320	464	1	44	0	44	2	0
UKUPNO TOTAL	Svega Total	28.958	5.549	310	9.476	9.220	46	435	1.384	1.078	1.458	2
	Žena women	15.790	3.155	162	4.267	5.158	7	311	879	797	1.054	0

TABELA 7. – TABLE 7.

**PREGLED BROJA NEZAPOSLENIH LICA PO GODINAMA STAROSTI, DUŽINI ČEKANJA NA ZAPOSLENJE I SPOLU NA DAN 31.03.2022. GODINE**

**REVIEW OF THE UNEMPLOYED PERSONS BY AGE, TIME SPAN FOR JOB AND GENDER ON THE 31.03.2022.**

STAROSNA DOB AGE GROUP	UKUPNO TOTAL ŽENA WOMEN	DUŽINA ČEKANJA TIME SPAN									
		Do 6 mj.	6-9 mj.	9-12 mj.	12-18 mj.	18-24 mj.	2-3 g	3-5 g	5-7 g	7-9 g	Preko 9 g
15-19 godina 15-19 years	579	138	199	125	18	88	5	6	0	0	0
	223	52	86	42	5	34	1	3	0	0	0
20-24 godina 20-24 years	2.830	857	236	143	279	298	453	400	158	6	0
	1.310	439	122	53	143	110	207	167	65	4	0
25-29 godina 25-29 years	3.698	800	255	185	479	283	572	491	260	237	136
	2.061	421	146	93	279	172	337	288	130	124	71
30-34 godina 30-34 years	3.181	479	183	113	290	256	404	450	290	214	502
	1.855	233	97	61	173	150	232	288	190	143	288
35-39 godina 35-39 years	3.016	399	127	83	201	204	351	408	261	201	781
	1.762	196	73	37	118	112	194	249	169	130	484
40-44 godina 40-44 years	2.929	355	117	66	165	185	279	361	253	190	958
	1.624	171	71	29	83	87	142	209	139	104	589
45-49 godina 45-49 years	2.912	267	66	72	125	156	292	330	210	201	1.193
	1.632	147	30	31	60	87	155	180	114	110	718
50-54 godina 50-54 years	3.197	224	75	56	141	155	263	348	267	199	1.469
	1.769	112	37	23	76	82	132	164	145	111	887
55-59 godina 55-59 years	3.774	210	93	73	169	191	387	405	300	237	1.709
	1.984	94	39	17	70	94	173	211	163	131	992
>60 godina >60 years	2.842	135	61	65	112	136	270	280	213	166	1.404
	1.570	65	27	28	54	61	103	150	116	95	871
<b>UKUPNO TOTAL</b>	<b>28.958</b>	<b>3.864</b>	<b>1.412</b>	<b>981</b>	<b>1.979</b>	<b>1.952</b>	<b>3.276</b>	<b>3.479</b>	<b>2.212</b>	<b>1.651</b>	<b>8.152</b>
<b>ŽENA WOMEN</b>	<b>15.790</b>	<b>1.930</b>	<b>728</b>	<b>414</b>	<b>1.061</b>	<b>989</b>	<b>1.676</b>	<b>1.909</b>	<b>1.231</b>	<b>952</b>	<b>4.900</b>

**TABELA 8. – TABLE 8.**

**PREGLED BROJA NEZAPOSLENIH LICA U EVIDENCIJI  
NA DAN 31.03.2022. GODINE  
- NEZAPOSLENE LICA BEZ RADNOG ISKUSTVA PO STEPENU STRUČNOG OBRAZOVANJA -  
REVIEW OF THE UNEMPLOYED PERSONS IN THE REGISTER ON THE 31.03.2022.  
- UNEMPLOYED PERSONS WITHOUT A WORK EXPERIENCE BY THE LEVEL OF EDUCATION -**

BIRO BRANCH OFFICE	Ukupno Total	od toga žena Women	PO STEPENU STRUČNOG OBRAZOVANJA LEVEL OF EDUCATION									
			1	2	3	4	5	61	62	71	72	8
ČAPLJINA	702	389	99	12	214	230	0	14	48	17	68	0
ČITLUK	546	288	35	1	194	186	0	3	45	6	76	0
JABLANICA	610	382	160	6	183	183	0	3	39	25	11	0
KONJIC	1.389	935	557	4	374	305	0	4	97	20	28	0
MOSTAR	4.027	2.218	880	88	1.036	1.193	2	36	358	112	322	0
NEUM	30	9	4	0	8	9	0	0	3	0	6	0
PROZOR –RAMA	590	329	118	4	235	143	0	3	33	4	50	0
RAVNO	11	7	2	0	4	2	0	1	1	1	0	0
STOLAC	673	337	136	5	247	187	2	6	43	16	31	0
<b>UKUPNO TOTAL</b>	<b>8.578</b>	<b>4.894</b>	<b>1.991</b>	<b>120</b>	<b>2.495</b>	<b>2.438</b>	<b>4</b>	<b>70</b>	<b>667</b>	<b>201</b>	<b>592</b>	<b>0</b>

TABELA 9. – TABLE 9.

**PREGLED BROJA NEZAPOSLENIH LICA U EVIDENCIJI  
- PO NAJBROJNIJIM ZANIMANJIMA NA DAN 31.03.2022. -  
REVIEW OF A NUMBER OF UNEMPLOYED PERSONS IN THE REGISTER  
- BY THE MOST NUMEROUS PROFESSIONS ON THE 31.03.2022. -**

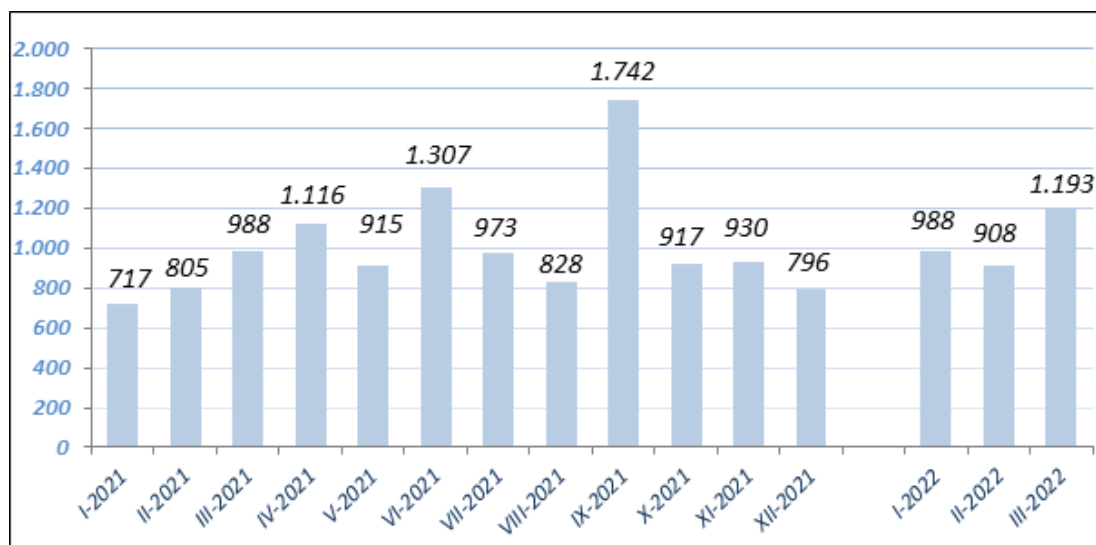
Šifra Code	NAZIV ZANIMANJA	PROFESSION	SVEGA TOTAL	OD TOGA ŽENA WOMEN
	<b>1 i 2 STEPEN OBRAZOVANJA</b>	<b>1. &amp; 2. – LEVEL OF EDUCATION</b>		
999901	Radnici za jednostavne poslove,dn	Worker for simple jobs	5.553	3.159
913205	Kuhinjski pomoćnik	Assistant of cook	50	15
411101	Daktilograf	Typist	37	37
932025	Radnik u tekstilnoj proizvodnji	Worker in textile production	28	26
743301	Krojač	Tailor	21	15
611206	Pomoćni cvječar	Assistant of flowerist	17	9
714102	Moler	Assistant of dyer	12	0
712201	Pomoćni zidar	Assistant of mason	12	0
743603	Šivač	Sewer	6	6
514111	Frizer za žene	Ladies hairdresser	5	5
931302	Tesarski radnik	Assistant of carpenter	2	0
915103	Hotelski nosač	Hotel porter	1	1
	<b>3 i 5 STEPEN OBRAZOVANJA</b>	<b>3. &amp; 5. LEVEL OF EDUCATION</b>		
522102	Prodavač	Salesman	1.755	1.408
514101	Frizer za žene	Ladies hairdresser	859	807
512204	Kuhar	Cook	764	465
722211	Bravar	Locksmith	673	9
723106	Automehaničar	Car mechanic	588	1
512303	Konobar	Waiter	574	109
722306	Metalostrugar	Lathe operator	351	22
832401	Vozač teretnog vozila	Truck driver	255	2
724125	Elektromehaničar	Electromechanic	228	8
743303	Krojač ženske odjeće	Ladies wear tailor	183	182
743202	Tkač/tkalac	Weaver	160	147
743301	Krojač	Tailor	136	124
712202	Zidar	Mason	135	12
723370	Mašinobravar	Fitter	131	5
732106	Keramičar	Cheramist	127	0
742202	Stolar/stolar	Carpenter	124	48
722308	Metaloglođač	Lathe operator	87	11
721306	Aviolimar	Aeroplane tin-smith	77	0
721304	Autolimar	Car-body mechanic	65	0
713702	Elektroinstalater	Electrician	58	0
721301	Limar	Tin smith	54	0
815901	Hemijski laborant	Laboratory technician	51	44
712401	Tesar	Carpenter	47	0
713606	Instalater grijanja i klimatizacije	Fitter for heating and air conditioning	46	0
713601	Instalater vodovoda i kanalizacije	Fitter of waterworks and sewage system	33	0
724112	Autoelektričar	Car electrician	32	1
741205	Slastičar/poslastičar	Pastry cook	32	26
724320	Mehaničar elektroničar	Elektronician mechanist	30	2
741102	Mesar	Butcher	24	0
714204	Autolakirer	Varnisher	23	0
611102	Ratar	Agriculturist	19	14
721203	Zavarivač	Welder	14	0
	<b>4 STEPEN OBRAZOVANJA</b>	<b>4. LEVEL OF EDUCATION</b>		
412110	Ekonomski tehničar	Economy technician	1.655	1.141
419006	Maturant gimnazije	Gymnasium graduated	1.542	955
311552	Mašinski tehničar	Machine technician	749	239
341403	Turistički animator	Tourist animator	508	311
323106	Medicinska sestra	Nurse	457	329
311320	Elektrotehničar	Electrotechnician	444	85
321212	Poljoprivredni tehničar	Agriculture technician	354	235
413303	Tehničar drumskog saobraćaja	Road traffic technician	329	88
311214	Građevinski tehničar	Civil engineering technician	241	96
311915	Tekstilni tehničar	Textile technician	189	167
312106	Računarski tehničar	IT technician	166	24
419001	Upravni službenik	Managerial officer	150	128
341501	Komercijalist	Comercialist	131	88
311213	Građevinski tehničar visokogradnje	Civil engineering technician	115	58
322801	Farmaceutski tehničar	Pharmaceutical technician	99	83
413312	Saobraćajni tehničar	Traffic technician	92	26
419005	Administrativni službenik	Administrative officer	83	66
311226	Geodetski tehničar	Geodetic technician	58	21
311115	Hemijski tehničar	Chemistry technician	54	46
311407	Tehničar elektroničar za računare	Electronic technician for computers	52	12
311922	Grafički tehničar	Graphic technician	42	25
322502	Zubni tehničar	Dental technician	35	26

311418	Tehničar elektronike	Electronical technician	33	5
322501	Stomatološka sestra	Stomatology nurse	30	24
321213	Šumarski tehničar	Forestry technician	27	10
311706	Rudarski tehničar	Minery technician	22	10
321201	Ratarski tehničar	Agricultural technician	20	12
311748	Tehničar metalurgije	Metallurgic technician	17	8
322201	Sanitarni tehničar	Sanitary technician	16	11
311120	Tehničar matematički	Technician of mathematics	15	11
321206	Vinogradarski tehničar	Wine-grower technician	11	4
311920	Tehničar za drvo	wood technician	8	5
322701	Veterinarski tehničar	Veterinarian technician	7	3
	<b>61 i 62 STEPEN OBRAZOVANJA</b>	<b>61. &amp; 62. LEVEL OF EDUCATION</b>		
412109	Ekonomski službenik	Economist	218	151
242912	Pravnik	Lawyer	172	119
244220	Kriminalist	Criminologist	70	33
233201	Učitelj predškolske djece	Preschool teacher	62	62
223004	Fizioterapeut	Physical therapist	55	32
213122	Informatičar	Informatician	50	20
214206	Građevinski inženjer	Civil engineer	50	21
213121	Inženjer računarstva	Computer engineer	40	12
346006	Socijalni radnik	Social worker	36	32
222908	Inženjer medicinske radiologije	Radiology engineer	30	17
233101	Razredni učitelj	Class teacher	28	26
245102	Novinar	Journalist	25	19
233105	Nastavnik historije	History teacher	17	11
233103	Nastavnik maternjeg jezika	Native tongue teacher	15	12
233115	Nastavnik biologije	Biology teacher	15	13
214115	Inženjer drumskog saobraćaja	Traffic engineer	14	5
233114	Nastavnik hemije	Chemistry teacher	12	11
233106	Nastavnik geografije	Geography teacher	5	4
233109	Nastavnik tjelesne i zdr. kulture	Teacher of physical and health culture	5	0
214806	Inženjer geodezije	Engineer of geodesy	4	0
233111	Nastavnik matematike	Teacher of mathematics	3	3
233107	Nastavnik muzičke kulture	Teacher of music education	2	2
	<b>71, 72 i 8 STEPEN OBRAZOVANJA</b>	<b>71., 72. &amp; 8. LEVEL OF EDUCATION</b>		
242912	Pravnik	Lawyer	328	248
244123	Ekonomist	Economist	204	154
232105	Profesor engleskog jezika	English language professor	156	113
221315	Inženjer agronom	Agronomy engineer	131	79
235105	Pedagog	Pedagogue	93	89
233117	Profesor razredne nastave	Class professor	81	77
232131	Profesor tjelesne i zdravstvene kulture	Professor of physical and health culture	76	16
244508	Psiholog	Psychologist	76	71
214556	Mašinski inženjer	Mechanical engineer	74	36
245102	Novinar	Journalist	65	52
346006	Socijalni radnik	Social worker	64	58
214206	Građevinski inženjer	Civil engineer	59	35
214642	Inženjer prehrambene tehnologije	Food technology engineer	55	46
244101	Ekonomist za finansije	Financial economist	55	41
244220	Kriminalist	Police inspector	51	26
244304	Politolog	Politologist	49	31
232208	Profesor biologije	Professor of biology	46	40
232102	Profesor hrvatskog jezika	Croatian language professor	44	40
232128	Profesor likovnih predmeta	Art professor	43	28
232119	Profesor pedagogije	Pedagogy professor	42	40
213121	Inženjer računarstva	Computer engineer	38	22
232118	Profesor historije	History professor	38	16
232210	Profesor geografije	Professor of geography	31	16
222401	Doktor farmacije	Doctor of pharmacy	28	23
244102	Ekonomista marketinga	Economist of marketing	27	19
232101	Profesor bosanskog jezika	Bosnian language professor	27	25
222210	Doktor stomatologije	Doctor of dentistry	24	18
232106	Profesor njemačkog jezika	German language professor	23	22
222907	Sanitarni inženjer	Sanitary engineer	21	17
244216	Komunikolog	Communicologist	18	16
232207	Profesor hemije	Professor of chemistry	18	17
245204	Profesor talijanskog jezika	Professor of italian language	17	16
232121	Profesor sociologije	Professor of sociology	17	12
214113	Inženjer arhitekture	Architect	13	11
246015	Teolog	Teologyst	13	5
214317	Inženjer elektrotehnike	Electrotehnic enginner	10	3
244201	Sociolog	Sociologist	9	8
222313	Veterinar	Veterinarian	9	4
221103	Ekolog	Ecologist	9	5
232601	Profesor vjeronauka	Professor of teology	8	7
214115	Inženjer drumskog saobraćaja	Traffic engineer	7	4
232201	Profesor matematike	Professor of mathematics	7	6
232116	Profesor filozofije	Professor of philosophy	6	3
244207	Arheolog	Archeologist	5	3
222101	Doktor medicine	Doctor of medicine	3	2

TABELA 10 . – TABLE 10.

**PREGLED BROJA UKUPNO BRISANIH LICA IZ EVIDENCIJE  
U MJESECU MARTU 2022. GODINE PO STEPENU STRUČNOG OBRAZOVANJA**  
**REVIEW OF A TOTAL NUMBER OF ERASED PERSONS FROM THE REGISTER IN  
MARCH 2022. BY THE LEVEL OF EDUCATION**

BIRO BRANCH OFFICE	UKUPNO TOTAL ŽENA WOMEN	STEPEN STRUČNOG OBRAZOVANJA									
		LEVEL OF EDUCATION									
		1	2	3	4	5	6 <sub>1</sub>	6 <sub>2</sub>	7 <sub>1</sub>	7 <sub>2</sub>	8
ČAPLJINA	130	16	1	37	49	1	2	8	5	11	0
	85	9	1	20	33	1	2	7	4	8	0
ČITLUK	165	10	1	44	67	0	1	6	9	27	0
	92	2	0	21	37	0	0	3	8	21	0
JABLANICA	50	5	1	16	16	0	0	5	5	2	0
	23	2	0	4	6	0	0	5	5	1	0
KONJIC	145	30	0	48	41	1	2	14	3	6	0
	52	6	0	17	14	0	1	9	1	4	0
MOSTAR	581	67	4	138	229	0	13	46	25	59	0
	273	37	3	40	89	0	11	29	20	44	0
NEUM	10	1	0	2	3	0	0	1	1	2	0
	7	1	0	1	2	0	0	1	0	2	0
PROZOR - RAMA	29	4	1	10	13	0	0	0	0	1	0
	12	1	0	4	6	0	0	0	0	1	0
RAVNO	3	0	0	3	0	0	0	0	0	0	0
	0	0	0	0	0	0	0	0	0	0	0
STOLAC	80	7	0	34	24	0	1	4	4	6	0
	45	6	0	12	15	0	0	3	3	6	0
<b>UKUPNO TOTAL</b>	<b>1.193</b>	<b>140</b>	<b>8</b>	<b>332</b>	<b>442</b>	<b>2</b>	<b>19</b>	<b>84</b>	<b>52</b>	<b>114</b>	<b>0</b>
<b>ŽENA WOMEN</b>	<b>589</b>	<b>64</b>	<b>4</b>	<b>119</b>	<b>202</b>	<b>1</b>	<b>14</b>	<b>57</b>	<b>11</b>	<b>87</b>	<b>0</b>



**GRAFIKON – 4**  
**BROJ BRISANIH RADNIKA IZ EVIDENCIJE PO MJESECIMA**  
**CHART – 4**  
**THE NUMBER OF ERASED WORKERS FROM THE REGISTER BY MONTHS**



TABELA 11. – TABLE 11.

**PREGLED BROJA BRISANIH LICA IZ EVIDENCIJE U MJESECU MARTU 2022. GODINE  
PO RAZLOZIMA PRESTANKA VOĐENJA EVIDENCIJE**

**REVIEW OF A NUMBER OF ERASED PERSONS IN MARCH 2022.  
BY REASONS OF ERASING FROM THE REGISTER**

BIRO BRANCH OFFICE	Ukupno Total	Žena Women	PO RAZLOZIMA PRESTANKA VOĐENJA EVIDENCIJE REASON OF ERASING																			
			1	2	3	4	5	6	7	8	9	10	11	12	13	14	15	16	17	18	19	20
			ČAPLJINA	130	85	89	0	0	0	0	1	0	6	0	0	0	30	1	0	0	1	0
ČITLUK	165	92	110	0	2	0	0	10	0	0	0	0	0	23	0	0	0	14	0	3	3	0
JABLANICA	50	23	41	0	0	0	0	2	0	0	0	0	0	0	0	0	0	5	0	2	0	0
KONJIC	145	52	80	0	4	0	0	7	0	6	0	0	0	33	0	0	0	10	4	1	0	0
MOSTAR	581	273	394	0	16	0	0	27	0	29	0	0	0	53	0	0	3	45	0	5	6	0
NEUM	10	7	10	0	0	0	0	0	0	0	0	0	0	0	0	0	0	0	0	0	0	0
PROZOR -RAMA	29	12	20	0	0	0	0	1	0	2	0	0	0	0	0	0	0	1	5	0	0	0
RAVNO	3	0	2	0	0	0	0	0	0	0	0	0	0	0	0	0	0	1	0	0	0	0
STOLAC	80	45	54	0	0	0	0	9	0	2	0	0	0	7	0	0	0	6	0	2	0	0
<b>UKUPNO/ TOTAL</b>	<b>1.193</b>	<b>589</b>	<b>800</b>	<b>0</b>	<b>22</b>	<b>0</b>	<b>0</b>	<b>57</b>	<b>0</b>	<b>45</b>	<b>0</b>	<b>0</b>	<b>0</b>	<b>146</b>	<b>1</b>	<b>0</b>	<b>3</b>	<b>83</b>	<b>9</b>	<b>15</b>	<b>10</b>	<b>0</b>

**LEGENDA – LEGEND:**

ŠIFRA	Naziv
1	Zasnivanje radnog odnosa
2	Registruje privredno društvo ili drugo pravno lice odnosno ostvari dividendu na osnovu udjela u privrednom društvu ili drugom pravnom licu u visini određenoj u članu 3. stav 2. zakona
3	Registruje obrt ili ostvari prihod po bilo kojem osnovu u visini određenoj u članu 3. stav 2. zakona
4	Bavljenje poljoprivrednom djelatnošću - upis u registar poljoprivrednih proizvođača
5	Zatečen na radu bez ugovora o radu ili pisane izjave poslodavca odnosno rješenja o zasnivanju radnog odnosa ili o postavljanju
6	Ispunjavanje uslova za penziju prema propisima o penzijsko-invalidskom osiguranju
7	Trajna nesposobnost za rad
8	Navršениh 65 godina života
9	Izdržavanje kazne zatvora, mjere sigurnosti, zaštitne ili odgojne mjere u trajanju dužem od šest mjeseci
10	Odbijeno uključiti se u obrazovanje na istom stepenu stručne spreme koji je organizovala i snosi troškove služba za zapošljavanje radi povećanja mogućnosti zapošljavanja ili ako je bez opravdanog razloga prekinuto, odnosno ne završeno obrazovanje
11	Odbijen odgovarajući posao
12	Ne javljanje službi za zapošljavanje u dva uzastopna roka, bez obavještenja službe o opravdanim razlozima nejavljanja
13	Ne ispunjavanje uslova o aktivnom traženju posla
14	Primanje novčane naknade u skladu sa članom 30. a zakona o izmjenama i dopunama zakona o posredovanju u zapošljavanju i socijalnoj sigurnosti nezaposlenih lica
15	Sticanje statusa redovnog učenika ili studenta
16	Preseljenje na područje druge općine / države
17	Odjavljivanje sa evidencije
18	Smrt
19	Prelazak kod drugoga savjetodavca
20	Ostvaruje ukupne mjesečne prihode veće dd 25% prosječne mjesečne plaće uprethodnoj godini u FBiH, po bilo kojem osnovu, uključujući i dividende

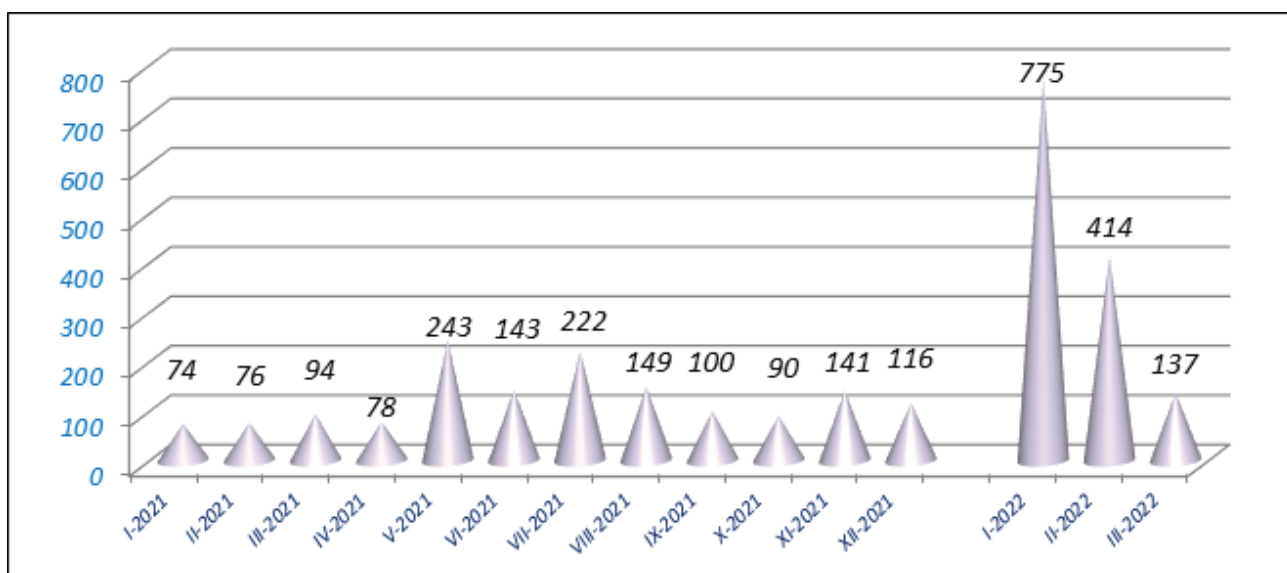


TABELA 12. – TABLE 12.

**PREGLED SLOBODNIH RADNIH MJESTA U MJESECU MARTU 2022. GODINE PO SJEDIŠTU POSLODAVCA I STEPENU STRUČNOG OBRAZOVANJA**

**REVIEW OF A FREE WORK PLACES IN MARCH 2022. BY THE LEVEL OF EDUCATION**

SJEDIŠTE POSLODAVCA  EMPLOYER RESIDENCE	Ukupno  Total	Od toga na: Out of that:		PO STEPENU STRUČNOG OBRAZOVANJA  LEVEL OF EDUCATION									
		Neodređen Undeterm.	Određeno Determin.	1	2	3	4	5	61	62	71	72	8
ČAPLJINA	12	0	12	0	0	1	3	0	0	5	2	0	1
ČITLUK	4	4	0	0	0	4	0	0	0	0	0	0	0
JABLANICA	0	0	0	0	0	0	0	0	0	0	0	0	0
KONJIC	18	5	13	4	0	12	2	0	0	0	0	0	0
MOSTAR	77	30	47	3	8	5	30	0	5	5	16	5	0
NEUM	25	4	21	1	0	0	19	0	0	0	0	5	0
PROZOR -RAMA	1	1	0	0	0	0	0	0	0	0	0	1	0
RAVNO	0	0	0	0	0	0	0	0	0	0	0	0	0
STOLAC	0	0	0	0	0	0	0	0	0	0	0	0	0
<b>UKUPNO TOTAL</b>	<b>137</b>	<b>44</b>	<b>93</b>	<b>8</b>	<b>8</b>	<b>22</b>	<b>54</b>	<b>0</b>	<b>5</b>	<b>10</b>	<b>18</b>	<b>11</b>	<b>1</b>



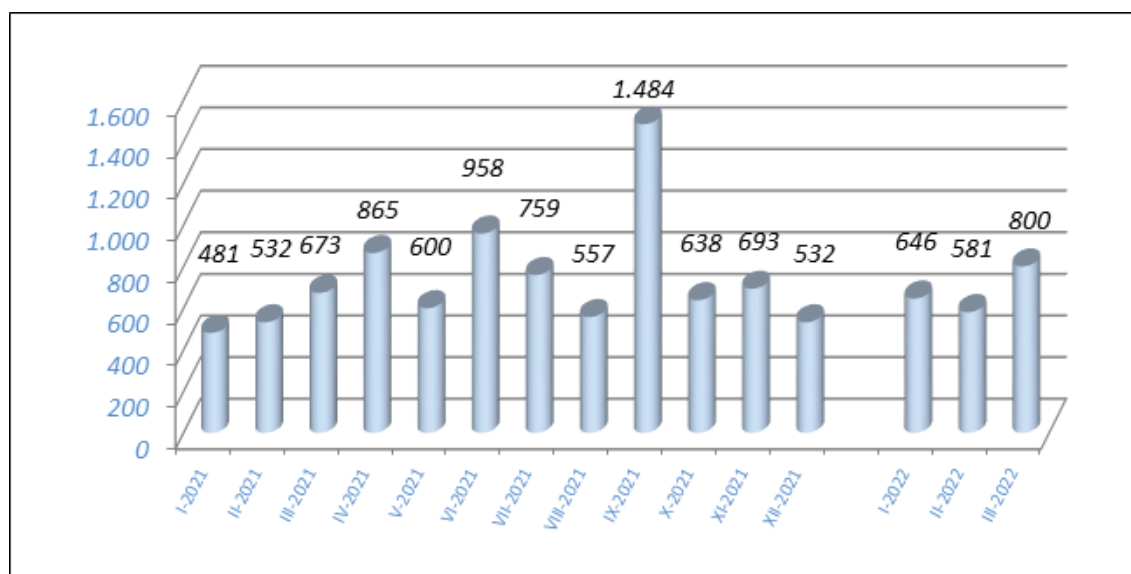
**GRAFIKON - 5**  
 BROJ ISKAZANIH POTREBA ZA RADNICIMA PO MJESECIMA  
**CHART - 5**  
 THE NUMBER OF REQUIRIES FOR WORKERS BY MONTHS

TABELA 13. – TABLE 13.

**PREGLED BROJA LICA KOJA SU SE ZAPOSILILA IZ EVIDENCIJE PO STEPENU STRUČNOG  
OBRAZOVANJA I SPOLU U MJESECU MARTU 2022.**

**REVIEW OF A NUMBER OF EMPLOYED PERSONS FROM THE REGISTER IN MARCH 2022.**

BIRO BRANCH OFFICE	Ukupno Total  Žena Women	PO STEPENU STRUČNOG OBRAZOVANJA LEVEL OF EDUCATION									
		1	2	3	4	5	61	62	71	72	8
		ČAPLJINA	89	8	1	21	37	1	2	5	4
	64	5	1	13	27	1	2	5	3	7	0
ČITLUK	110	3	1	27	48	0	1	5	7	18	0
	72	0	0	16	32	0	0	3	7	14	0
JABLANICA	41	4	1	15	13	0	0	4	4	0	0
	18	1	0	4	5	0	0	4	4	0	0
KONJIC	80	7	0	20	34	0	0	12	2	5	0
	35	1	0	11	13	0	0	7	0	3	0
MOSTAR	394	35	2	93	149	0	8	36	20	51	0
	192	18	1	26	61	0	7	23	17	39	0
NEUM	10	1	0	2	3	0	0	1	1	2	0
	7	1	0	1	2	0	0	1	0	2	0
PROZOR -RAMA	20	1	1	8	10	0	0	0	0	0	0
	8	0	0	3	5	0	0	0	0	0	0
RAVNO	2	0	0	2	0	0	0	0	0	0	0
	0	0	0	0	0	0	0	0	0	0	0
STOLAC	54	2	0	17	20	0	1	4	4	6	0
	34	2	0	9	11	0	0	3	3	6	0
<b>UKUPNO TOTAL</b>	<b>800</b>	<b>61</b>	<b>6</b>	<b>205</b>	<b>314</b>	<b>1</b>	<b>12</b>	<b>67</b>	<b>42</b>	<b>92</b>	<b>0</b>
<b>ŽENA WOMEN</b>	<b>430</b>	<b>28</b>	<b>2</b>	<b>83</b>	<b>156</b>	<b>1</b>	<b>9</b>	<b>46</b>	<b>34</b>	<b>71</b>	<b>0</b>



GRAFIKON - 6

BROJ ZAPOSLENIH LICA IZ EVIDENCIJE PO MJESECIMA

CHART - 6

THE NUMBER OF EMPLOYED PERSONS FROM THE REGISTER BY MONTHS

TABELA 14 . – TABLE 14.

**PREGLED BROJA ZAPOSLENIH LICA IZ EVIDENCIJE  
PO NAJBROJNIJIM ZANIMANJIMA U MJESECU MARTU 2022.**

**REVIEW OF A NUMBER OF EMPLOYED PERSONS FROM THE REGISTER  
BY THE MOST NUMEROUS PROFESSIONS IN MARCH 2022.**

Šifra	Naziv zanimanja	Žena	Ukupno
<b>Stepen stručnog obrazovanja: 1</b>			
999901	Radnik za jednostavne poslove drugdje nerazvrstan / radnik za jednosta	28	61
<b>Ukupno za stepen stručnog obrazovanja 1</b>		28	61
Šifra	Naziv zanimanja	Žena	Ukupno
<b>Stepen stručnog obrazovanja: 2</b>			
933008	Transportni radnik / transportni radnik	0	1
611207	Cvječar / cvječar	0	1
713204	Polagač keramičkih pločica / polagač keramičkih pločica	0	1
741202	Pekar / pekar	0	1
913205	Kuhinjski pomoćnik / kuhinjski pomoćnik	1	1
932025	Radnik na jednostavnim poslovima u tekstilnoj proizvodnji / radnik na	1	1
<b>Ukupno za stepen stručnog obrazovanja 1</b>		2	6
Šifra	Naziv zanimanja	Žena	Ukupno
<b>Stepen stručnog obrazovanja: 3</b>			
522102	Prodavač / prodavač	40	48
512303	Konobar / konobar	5	22
512204	Kuhar / kuhar	8	18
723106	Automehaničar / automehaničar	0	14
722211	Bravar / bravar	0	10
514101	Frizer / frizer	10	10
832401	Vozač teretnog vozila / vozač teretnog vozila	0	8
743601	Šivač tekstila / šivač tekstila	6	6
713704	Električar održavanja / električar održavanja	0	6
514111	Frizer za žene	5	5
724125	Elektromehaničar / elektromehaničar	0	5
724320	Mehaničar elektroničar / mehaničar elektroničar	0	4
722307	Metalotokar, majstor / kovinotokar, majstor	0	3
723370	Mašinobravar / strojobravar	0	3
732106	Keramičar / keramičar	0	3
833232	Rukovalac građevinskim mašinama / rukovatelj građevinskim strojevima	0	3
743301	Krojač / krojač	2	3
831107	Vozač motornih pružnih vozila / vozač motornih pružnih vozila	0	2
721306	Aviolimar / aviolimar	0	2
742203	Stolar, majstor / postolar, majstor	2	2
722308	Metaloglođač / kovinoglođač	0	2
713606	Instalater grijanja i klimatizacije	0	2
723344	Mehaničar mašina za preradu nemetala / mehaničar strojeva za preradu n	0	1
713703	Elektroinstalater, specijalizovani / elektroinstalater, specijalizirani	0	1
714102	Moler / moler	0	1
714103	Soboslikar i moler / soboslikar i moler	0	1
714204	Autolakirer / autolakirer	0	1
721304	Autolimar / autolimar	0	1
722306	Metalotokar / kovinotokar	0	1
723306	Monter opreme za grijanje i hlađenje / monter opreme za grijanje i hla	0	1
723340	Mehaničar alatnih mašina / mehaničar alatnih strojeva	0	1
713702	Elektroinstalater / elektroinstalater	1	1
724108	Elektromehaničar za elektroenergetiku / elektromehaničar za elektroene	0	1
741205	Slastičar / poslastičar	1	1
743202	Tkač / tkač	1	1
743303	Krojač ženske odjeće, majstor / krojač ženske odjeće, majstor	1	1
811106	Rukovalac sjekačicom kamena / rukovatelj sjekačicom kamena	0	1
813904	Keramičar sirove proizvodnje / keramičar sirove proizvodnje	0	1
821202	Rukovalac pilom za kamen / rukovatelj pilom za kamen	0	1
832412	Vozač kamiona / vozač kamiona	0	1
411301	Operator za unos podataka / operater za unos podataka	0	1
514104	Kozmetičar / kozmetičar	1	1
611106	Vinogradar / vinogradar	0	1
712202	Zidar / zidar	0	1
713601	Instalater vodovoda i kanalizacije	0	1

713604	Vodoinstalater i plinoinstalater	0	1
<b>Ukupno za stepen stručnog obrazovanja 3</b>		<b>83</b>	<b>205</b>
Šifra	Naziv zanimanja	Žena	Ukupno
<b>Stepen stručnog obrazovanja: 4</b>			
412110	Ekonomski tehničar	32	55
419006	Maturant gimnazije	36	52
311320	Elektrotehničar / elektrotehničar	1	19
341403	Turistički animator / turistički animator	10	18
311552	Mašinski tehničar / strojarski tehničar	5	17
321212	Poljoprivredni tehničar / poljoprivredni tehničar	10	15
312106	Računarski tehničar / računalni tehničar	0	12
413303	Tehničar drumskog saobraćaja / tehničar cestovnog prometa	1	9
322801	Farmaceutski tehničar / farmaceutski tehničar	3	6
311214	Građevinski tehničar / građevinski tehničar	3	6
223003	Medicinska sestra-tehničar	4	5
419005	Administrativni službenik / administrativni službenik	5	5
311413	Tehničar za telekomunikacije / tehničar za telekomunikacije	2	4
311226	Geodetski tehničar / geodetski tehničar	1	4
311304	Elektroenergetski tehničar / elektroenergetski tehničar	0	4
311212	Građevinski tehničar niskogradnje / građevinski tehničar niskogradnje	0	4
311922	Grafički tehničar / grafički tehničar	1	4
323106	Medicinska sestra / medicinska sestra	1	3
412108	Službenik u knjigovodstvu / službenik u knjigovodstvu	3	3
322201	Sanitarni tehničar / sanitarni tehničar	2	3
419001	Upravni službenik / upravni službenik	3	3
311805	Tehnički crtač za arhitekturu / tehnički crtač za arhitekturu	1	3
311213	Građevinski tehničar visokogradnje / građevinski tehničar visokogradnj	0	2
311915	Tekstilni tehničar / tekstilni tehničar	1	2
414202	Referent za poštu / referent za poštu	0	2
411501	Sekretarica / tajnica	2	2
412102	Finansijski knjigovođa / finansijski knjigovođa	2	2
413311	Vazduhoplovni otpravnik / zrakoplovni otpravnik	0	2
223004	Fizioterapeut	1	2
413312	Saobraćajni tehničar / prometni tehničar	1	2
311408	Tehničar za telekomunikacijske uređaje i mreže / tehničar za telekomun	1	2
348001	Mualim / mualim	0	2
723341	Mehaničar alatnih mašina, majstor / mehaničar alatnih strojeva, majstor	0	2
321213	Šumarski tehničar / šumarski tehničar	0	1
233101	Razredni učitelj / razredni učitelj	1	1
233201	Učitelj predškolske djece / učitelj predškolske djece	1	1
244123	Ekonomista / ekonomist	0	1
246004	Imam / imam	0	1
311103	Tehničar analize namirnica / tehničar analize namirnica	1	1
311115	Hemijski tehničar / kemijski tehničar	1	1
311120	Tehničar matematički / tehničar matematički	1	1
311224	Geodetski tehničar za evidenciju prostornih jedinica / geodetski tehni	1	1
311315	Elektrotehničar za željeznicu / elektrotehničar za željeznicu	0	1
311319	Tehničar za elektrotehniku / tehničar za elektrotehniku	0	1
311407	Tehničar elektroničar za računare / tehničar elektroničar za računala	0	1
311411	Tehničar za željezničke telekomunikacije / tehničar za željezničke tel	1	1
311414	Tehničar za radio i televizijske uređaje / tehničar za radio i televiz	0	1
311553	Brodograđevinski tehničar / brodograđevni tehničar	1	1
311637	Prehrambeni tehničar / prehrambeni tehničar	1	1
311916	Tehničar za odjeću / tehničar za odjeću	1	1
316002	Saradnik za logistiku / saradnik za logistiku	1	1
321110	Medicinski laboratorijski tehničar / medicinski laboratorijski tehnič	0	1
321201	Ratarski tehničar / ratarski tehničar	1	1
321207	Hortikulturni tehničar / hortikulturni tehničar	1	1
322501	Stomatološka sestra / stomatološka sestra	1	1
322502	Zubotehničar / zubotehničar	1	1
322601	Fizioterapeut / fizioterapeut	1	1
341501	Komercijalist / komercijalist	1	1
342206	Špediter / špediter	0	1
343202	Upravni pravnik / upravni pravnik	1	1
347111	Grafički dizajner / grafički dizajner	0	1
347114	Dizajner / dizajner	0	1
411102	Stenodaktilograf / stenodaktilograf	1	1
413308	Željeznički otpravnik / željeznički otpravnik	1	1
413309	Mašinovođa / strojovođa	0	1

421205	Poštanski službenik na šalteru / poštanski službenik na šalteru	1	1
512101	Hotelski poslovođa / hotelski poslovođa	1	1
512103	Ugostiteljski poslovođa / ugostiteljski poslovođa	1	1
512202	Glavni kuhar / glavni kuhar	0	1
514111	Frizer za žene	1	1
723106	Automehaničar / automehaničar	0	1
<b>Ukupno za stepen stručnog obrazovanja 4</b>		<b>156</b>	<b>314</b>
<b>Šifra</b>	<b>Naziv zanimanja</b>	<b>Žena</b>	<b>Ukupno</b>
<b>Stepen stručnog obrazovanja: 5</b>			
522102	Prodavač / prodavač	1	1
<b>Ukupno za stepen stručnog obrazovanja 5</b>		<b>1</b>	<b>1</b>
<b>Šifra</b>	<b>Naziv zanimanja</b>	<b>Žena</b>	<b>Ukupno</b>
<b>Stepen stručnog obrazovanja: 6<sub>1</sub></b>			
233201	Učitelj predškolske djece / učitelj predškolske djece	3	3
233116	Nastavnik razredne nastave	1	1
244101	Ekonomista za finansije / ekonomist za financije	1	1
244104	Ekonomista menadžmenta / ekonomist menadžmenta	0	1
221315	Inženjer agronom / inženjer agronom	0	1
244123	Ekonomista / ekonomist	1	1
233114	Nastavnik hemije / nastavnik kemije	1	1
245102	Novinar / novinar	0	1
214642	Inženjer prehrambene tehnologije / inženjer prehrambene tehnologije	1	1
242912	Pravnik / pravnik	1	1
<b>Ukupno za stepen stručnog obrazovanja 6<sub>1</sub></b>		<b>9</b>	<b>12</b>
<b>Šifra</b>	<b>Naziv zanimanja</b>	<b>Žena</b>	<b>Ukupno</b>
<b>Stepen stručnog obrazovanja: 6<sub>2</sub></b>			
244123	Ekonomista / ekonomist	8	9
221315	Inženjer agronom / inženjer agronom	3	6
232105	Profesor engleskog jezika / profesor engleskoga jezika	3	4
233201	Učitelj predškolske djece / učitelj predškolske djece	3	3
214206	Građevinski inženjer / građevinski inženjer	2	3
213122	Informatičar / informatičar	3	3
242912	Pravnik / pravnik	3	3
232112	Profesor turskog jezika / profesor turskoga jezika	3	3
232131	Profesor fizičke i zdravstvene kulture/profesor tjelesne i zdravstvene	0	2
214115	Inženjer drumskog saobraćaja / inženjer cestovnog prometa	1	2
233117	Profesor razredne nastave	2	2
311903	Tehnički saradnik za zaštitu okoline / tehnički suradnik za zaštitu ok	0	2
244104	Ekonomista menadžmenta / ekonomist menadžmenta	0	2
222907	Sanitarni inženjer	2	2
244220	Kriminalist / kriminalist	2	2
241912	Savjetnik za odnose sa javnosti / savjetnik za odnose sa javnošću	1	1
214301	Inženjer elektroenergetike / inženjer elektroenergetike	0	1
214556	Mašinski inženjer / strojarski inženjer	0	1
214624	Inženjer hemijske tehnologije / inženjer kemijske tehnologije	0	1
222908	Inženjer medicinske radiologije	1	1
223004	Fizioterapeut	1	1
231143	Predavač informacijskih nauka / predavač informacijskih znanosti	1	1
232120	Profesor psihologije / profesor psihologije	0	1
232128	Profesor likovnih predmeta / profesor likovnih predmeta	1	1
232415	Profesor ugostiteljstva i turizma / profesor ugostiteljstva i turizma	1	1
233106	Nastavnik geografije / nastavnik zemljopisa	0	1
235105	Pedagog / pedagog	1	1
243205	Informacijski stručnjak / informacijski stručnjak	0	1
243206	Informacijski istraživač / informacijski istraživač	1	1
244207	Arheolog / arheolog	0	1
244219	Kriminolog / kriminolog	0	1
323106	Medicinska sestra / medicinska sestra	1	1
513202	Babica / babica	1	1
514104	Kozmetičar / kozmetičar	1	1
<b>Ukupno za stepen stručnog obrazovanja 6<sub>2</sub></b>		<b>46</b>	<b>67</b>
<b>Šifra</b>	<b>Naziv zanimanja</b>	<b>Žena</b>	<b>Ukupno</b>
<b>Stepen stručnog obrazovanja: 7<sub>1</sub></b>			
242912	Pravnik / pravnik	4	7
244123	Ekonomista / ekonomist	3	5
244216	Komunikolog / komunikolog	3	3
244102	Ekonomista za marketing / ekonomist za marketing	2	2
234009	Edukator - rehabilitator	2	2
233117	Profesor razredne nastave	2	2

232105	Profesor engleskog jezika / profesor engleskoga jezika	2	2
347113	Dizajner interijera / dizajner interijera	1	1
211307	Hemičar / kemičar	1	1
214206	Građevinski inženjer / građevinski inženjer	1	1
214317	Inženjer elektrotehnike / inženjer elektrotehnike	1	1
221304	Agronom za vinogradarstvo i vinarstvo / agronom za vinogradarstvo i vi	1	1
221315	Inženjer agronom / inženjer agronom	1	1
222313	Veterinar / veterinar	0	1
223004	Fizioterapeut	1	1
232101	Profesor bosanskog jezika / profesor bosanskoga jezika	1	1
232102	Profesor hrvatskog jezika / profesor hrvatskoga jezika	1	1
232106	Profesor njemačkog jezika / profesor njemačkoga jezika	1	1
232131	Profesor fizičke i zdravstvene kulture/profesor tjelesne i zdravstvene	0	1
233115	Nastavnik biologije / nastavnik biologije	0	1
233201	Učitelj predškolske djece / učitelj predškolske djece	1	1
235105	Pedagog / pedagog	1	1
244101	Ekonomista za finansije / ekonomist za financije	1	1
244104	Ekonomista menadžmenta / ekonomist menadžmenta	1	1
244116	Ekonomista za međunarodnu razmjenu / ekonomist za međunarodnu razmjenu	1	1
244220	Kriminalist / kriminalist	1	1
<b>Ukupno za stepen stručnog obrazovanja 7,</b>		<b>34</b>	<b>42</b>
<b>Šifra</b>	<b>Naziv zanimanja</b>	<b>Žena</b>	<b>Ukupno</b>
<b>Stepen stručnog obrazovanja: 7,</b>			
242912	Pravnik / pravnik	7	10
244123	Ekonomista / ekonomist	5	6
221315	Inženjer agronom / inženjer agronom	3	5
233117	Profesor razredne nastave	4	4
244508	Psiholog / psiholog	4	4
244220	Kriminalist / kriminalist	3	3
244101	Ekonomista za finansije / ekonomist za financije	3	3
232105	Profesor engleskog jezika / profesor engleskoga jezika	2	3
214642	Inženjer prehrambene tehnologije / inženjer prehrambene tehnologije	1	3
214556	Mašinski inženjer / strojarski inženjer	1	3
232208	Profesor biologije / profesor biologije	3	3
244104	Ekonomista menadžmenta / ekonomist menadžmenta	3	3
235105	Pedagog / pedagog	2	2
214317	Inženjer elektrotehnike / inženjer elektrotehnike	1	2
243205	Informacijski stručnjak / informacijski stručnjak	1	2
244102	Ekonomista za marketing / ekonomist za marketing	2	2
245102	Novinar / novinar	1	2
311903	Tehnički saradnik za zaštitu okoline / tehnički suradnik za zaštitu ok	2	2
323106	Medicinska sestra / medicinska sestra	1	2
346006	Socijalni radnik / socijalni radnik	2	2
213122	Informatičar / informatičar	1	2
232210	Profesor geografije / profesor zemljopisa	1	2
214206	Građevinski inženjer / građevinski inženjer	1	2
222210	Doktor stomatologije / doktor stomatologije	2	2
234008	Logoped i surdoaudiolog	2	2
232601	Profesor vjeronauke / profesor vjeronauke	1	1
213121	Inženjer računarstva / inženjer računalstva	1	1
214113	Inženjer arhitekture / inženjer arhitekture	0	1
221301	Agronom za ratarstvo / agronom za ratarstvo	0	1
222009	Inženjer medicinsko-laboratorijske dijagnostike	1	1
222401	Doktor farmacije / doktor farmacije	1	1
222404	Farmaceut na ispitivanju i kontroli lijekova / farmaceut na ispitivanju	1	1
232120	Profesor psihologije / profesor psihologije	1	1
232201	Profesor matematike / profesor matematike	1	1
232207	Profesor hemije / profesor kemije	1	1
211307	Hemičar / kemičar	1	1
233201	Učitelj predškolske djece / učitelj predškolske djece	1	1
234009	Edukator - rehabilitator	1	1
244201	Sociolog / sociolog	0	1
244207	Arheolog / arheolog	1	1
346001	Socijalni radnik u centru / socijalni radnik u centru	1	1
<b>Ukupno za stepen stručnog obrazovanja 7,</b>		<b>71</b>	<b>92</b>
<b>UKUPNO:</b>		<b>430</b>	<b>800</b>

TABELA 15. – TABLE 15.

**PREGLED BROJA ZAPOSLENIH LICA IZ EVIDENCIJE PO DJELATNOSTIMA  
U MJESECU MARTU 2022. GODINE**

**REVIEW OF A NUMBER OF EMPLOYED PERSONS FROM THE REGISTER  
BY ACTIVITIES IN MARCH 2022.**

BIRO Branch office	Ukupno TOTAL	Žene Women	neodređeno Undeterm.	DJELATNOSTI – ACTIVITIES																	
				A	B	C	D	E	F	G	H	I	J	K	L	M	N	O	P	Q	0
ČAPLJINA	89	64	26	14	0	0	3	0	4	21	10	2	2	8	1	3	5	7	0	0	9
ČITLUK	110	72	50	0	0	0	10	0	0	33	11	10	2	16	1	8	7	7	0	0	5
JABLANICA	41	18	1	0	0	0	4	4	2	2	15	1	1	1	1	2	1	3	0	0	4
KONJIC	80	35	7	0	1	0	19	1	11	6	15	1	1	6	3	5	0	5	0	0	6
MOSTAR	394	192	85	3	1	1	59	5	30	72	77	17	4	44	12	16	10	32	0	0	11
NEUM	10	7	4	0	0	0	0	0	0	5	1	0	0	1	0	1	0	0	0	0	2
PROZOR-RAMA	20	8	0	1	0	0	2	1	3	4	3	0	1	1	1	0	0	2	0	0	1
RAVNO	2	0	0	0	0	0	0	0	0	2	0	0	0	0	0	0	0	0	0	0	0
STOLAC	54	34	2	8	0	0	11	0	0	6	15	1	0	1	7	2	1	1	0	0	1
<b>UKUPNO TOTAL</b>	<b>800</b>	<b>430</b>	<b>193</b>	<b>26</b>	<b>2</b>	<b>1</b>	<b>108</b>	<b>11</b>	<b>50</b>	<b>151</b>	<b>147</b>	<b>32</b>	<b>11</b>	<b>78</b>	<b>26</b>	<b>37</b>	<b>24</b>	<b>57</b>	<b>0</b>	<b>0</b>	<b>39</b>

**Legenda:**

A – Poljoprivreda, lov i šumarstvo  
 B – Ribarstvo  
 C – Rudarstvo  
 D – Prerađivačka industrija  
 E – Snabdjevanje električnom energijom, plinom i vodom  
 F – Građevinarstvo  
 G – Trgovina  
 H – Ugošteljstvo  
 I – Prevoz, skladištenje i veze  
 J – Finansijsko posredovanje  
 K – Posredovanje nekretninama, iznajmljivanje i poslovne usluge  
 L – Javna uprava i odbrana  
 M – Obrazovanje  
 N – Zdravstvena i socijalna pomoć  
 O – Ostale javne javne, društvene, socijalne i lične uslužne djelatnosti  
 P – Privatna kućanstva sa zaposlenim osobljem  
 Q – Eksteritorijalne organizacije i tijela  
 00 – Neraspoređeno po djelatnostima SKD

**Legend:**

A – Agriculture and forestry  
 B – Fishing  
 C – Mining  
 D – Manufacturing industry  
 E – Electricity, gas and water supply  
 F – Construction  
 G – Trade  
 H – Catering  
 I – Transport, storage and communication  
 J – Financial intermediation  
 K – Real estate, renting and business service  
 L – Public administration and defence  
 M – Education  
 N – Health and social care  
 O – Other public, social services  
 P – Privat households with employes  
 Q – Exterritorial organisations  
 00 – Undisposed by activities



TABELA 16. – TABLE 16.

**PREGLED BROJA PRESTANAKA RADNOG ODNOSA U MJESECU MARTU 2022.  
- PO STEPENU STRUČNOG OBRAZOVANJA -**

**REVIEW OF A NUMBER OF EMPLOYMENT CESSATION IN MARCH 2022.  
- BY THE LEVEL OF EDUCATION -**

BIRO BRANCH OFFICE	Ukupno Total Žena Women	PO STEPENU STRUČNOG OBRAZOVANJA LEVEL OF EDUCATION									
		1	2	3	4	5	6 <sub>1</sub>	6 <sub>2</sub>	7 <sub>1</sub>	7 <sub>2</sub>	8
ČAPLJINA	36	2	0	10	12	0	1	1	0	10	0
	19	2	0	3	7	0	1	1	0	5	0
ČITLUK	53	2	0	16	18	0	0	4	3	10	0
	30	1	0	7	9	0	0	2	3	8	0
JABLANICA	62	11	1	29	15	0	1	0	4	1	0
	19	3	0	6	5	0	1	0	3	1	0
KONJIC	58	6	0	20	24	0	1	5	0	2	0
	22	1	0	4	10	0	0	5	0	2	0
MOSTAR	285	16	1	84	123	0	5	18	16	22	0
	132	8	0	37	51	0	4	10	9	13	0
NEUM	4	0	0	3	1	0	0	0	0	0	0
	0	0	0	0	0	0	0	0	0	0	0
PROZOR –RAMA	26	3	0	8	12	0	0	2	0	1	0
	10	2	0	2	4	0	0	1	0	1	0
RAVNO	0	0	0	0	0	0	0	0	0	0	0
	0	0	0	0	0	0	0	0	0	0	0
STOLAC	17	3	0	3	6	0	1	0	1	3	0
	6	1	0	1	1	0	0	0	1	2	0
<b>UKUPNO TOTAL</b>	<b>541</b>	<b>43</b>	<b>2</b>	<b>173</b>	<b>211</b>	<b>0</b>	<b>9</b>	<b>30</b>	<b>24</b>	<b>49</b>	<b>0</b>
<b>ŽENA WOMEN</b>	<b>238</b>	<b>18</b>	<b>0</b>	<b>60</b>	<b>87</b>	<b>0</b>	<b>6</b>	<b>19</b>	<b>16</b>	<b>32</b>	<b>0</b>

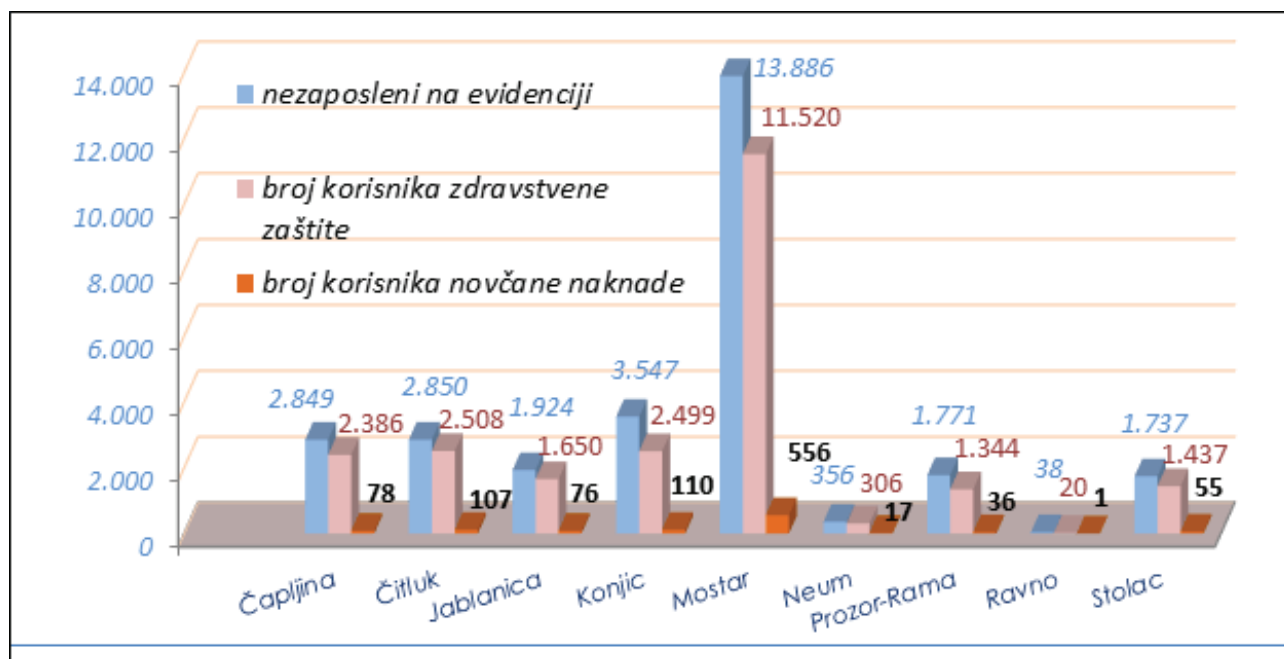


TABELA 17. – TABLE 17.

**PREGLED BROJA KORISNIKA ZDRAVSTVENE ZAŠTITE I NOVČANE NAKNADE  
U EVIDENCIJI SLUŽBE NA DAN 31.03.2022 . GODINE**

**REVIEW OF A NUMBER OF HEALTH CARE AND PECUNIARY AID USERS  
IN THE REGISTER ON THE 31.03.2022.**

<b>BIRO BRANCH OFFICE</b>	<b>BROJ NEZAPOSLENIH LICA NA DAN 31.03.2022. No. of unemployed persons on the 31.03.2022.</b>	<b>BROJ KORISNIKA ZDRAVSTVENE ZAŠTITE NO. OF HEALTH CARE USERS</b>	<b>BROJ KORISNIKA NOVČANE NAKNADE NO. OF PECUNIARY AID USERS</b>
ČAPLJINA	2.849	2.386	78
ČITLUK	2.850	2.508	107
JABLANICA	1.924	1.650	76
KONJIC	3.547	2.499	110
MOSTAR	13.886	11.520	556
NEUM	356	306	17
PROZOR-RAMA	1.771	1.344	36
RAVNO	38	20	1
STOLAC	1.737	1.437	55
<b>UKUPNO TOTAL</b>	<b>28.958</b>	<b>23.670</b>	<b>1.036</b>

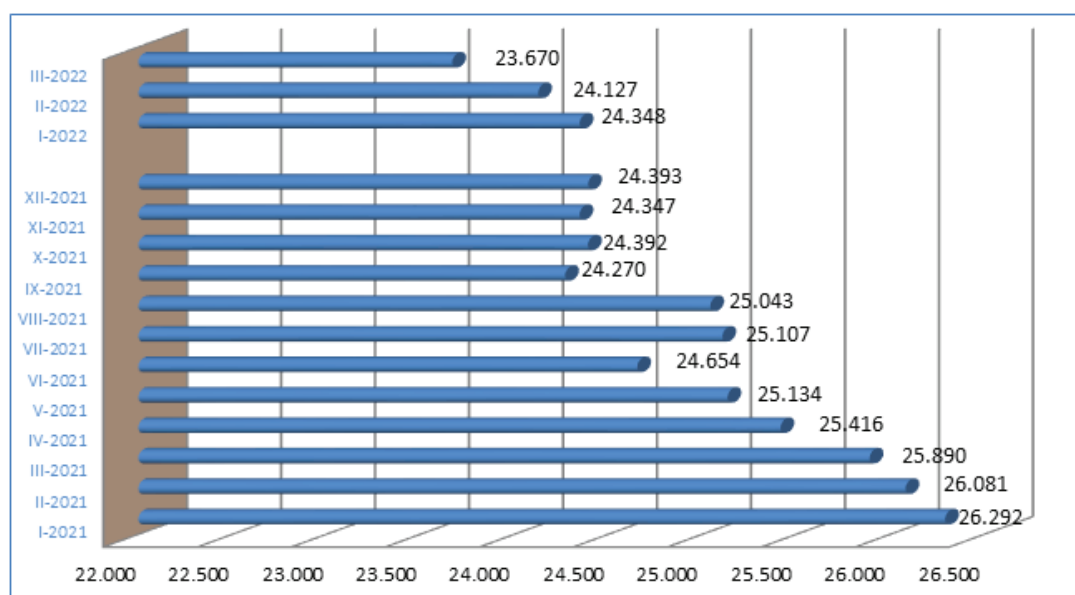


**GRAFIKON - 7**  
BROJ KORISNIKA ZDRAVSTVENE ZAŠTITE I NOVČANE NAKNADE  
**CHART - 7**  
THE NUMBER OF HEALTH CARE AND PECUNIARY AID USERS

TABELA 18. – TABLE 18.

**PREGLED BROJA KORISNIKA ZDRAVSTVENE ZAŠTITE U EVIDENCIJI SLUŽBE NA DAN  
31.03.2022 . GODINE PO STEPENU STRUČNOG OBRAZOVANJA**  
**REVIEW OF A NUMBER OF HEALTH CARE USERS IN THE REGISTER ON THE 31.03.2022.**

BIRO BRANCH OFFICE	Ukupno Total Žena Women	PO STEPENU STRUČNOG OBRAZOVANJA LEVEL OF EDUCATION										
		1	2	3	4	5	6 <sub>1</sub>	6 <sub>2</sub>	7 <sub>1</sub>	7 <sub>2</sub>	8	
		ČAPLJINA	2.386	317	39	852	758	4	46	104	69	197
	1.372	170	22	426	445	3	36	75	51	144	0	
ČITLUK	2.508	131	1	949	975	3	46	116	65	222	0	
	1.415	72	0	483	542	1	32	72	50	163	0	
JABLANICA	1.650	354	23	584	501	3	14	65	82	24	0	
	907	229	11	238	294	0	11	45	59	20	0	
KONJIC	2.499	678	9	812	674	2	27	164	74	58	1	
	1.309	305	1	377	390	0	14	120	58	44	0	
MOSTAR	11.520	1.665	153	3.380	4.032	18	211	699	631	730	1	
	5.992	857	79	1.378	2.125	0	148	417	470	518	0	
NEUM	306	26	1	118	111	1	4	15	7	23	0	
	146	13	1	54	50	0	2	6	3	17	0	
PROZOR-RAMA	1.344	324	7	543	327	1	8	56	16	62	0	
	753	180	3	283	188	1	7	33	9	49	0	
RAVNO	20	3	0	9	7	0	0	0	0	1	0	
	10	2	0	5	2	0	0	0	0	1	0	
STOLAC	1.437	233	11	568	423	3	20	57	52	70	0	
	670	123	6	215	201	0	14	38	28	45	0	
<b>UKUPNO TOTAL</b>	<b>23.670</b>	<b>3.731</b>	<b>244</b>	<b>7.815</b>	<b>7.808</b>	<b>35</b>	<b>376</b>	<b>1.276</b>	<b>996</b>	<b>1.387</b>	<b>2</b>	
<b>ŽENA WOMEN</b>	<b>12.574</b>	<b>1.951</b>	<b>123</b>	<b>3.459</b>	<b>4.237</b>	<b>5</b>	<b>264</b>	<b>806</b>	<b>728</b>	<b>1.001</b>	<b>0</b>	



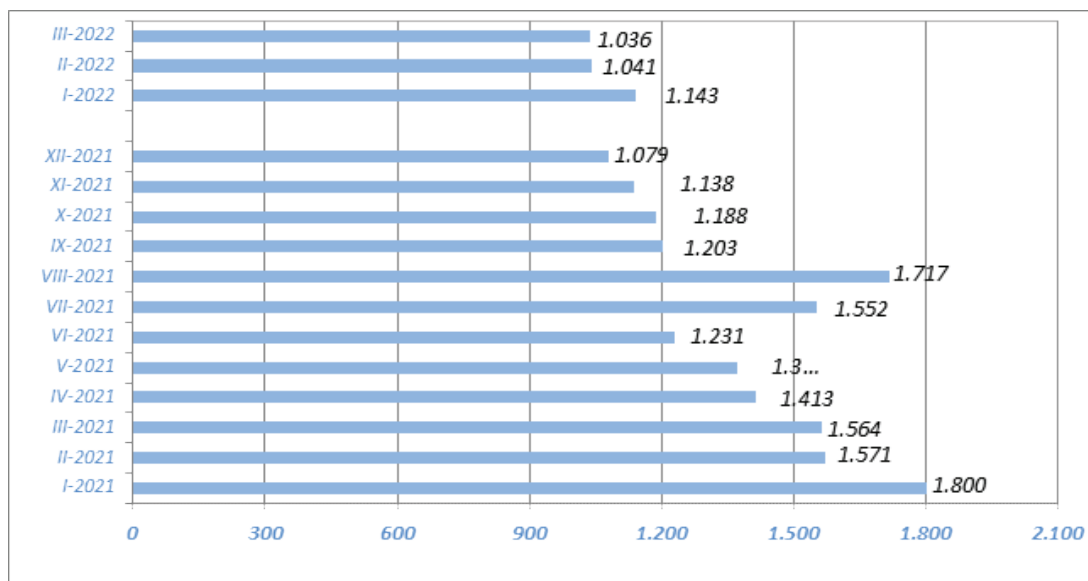
**GRAFIKON - 8**  
BROJ KORISNIKA ZDRAVSTVENE ZAŠTITE PO MJESECIMA  
**CHART - 8**  
THE NUMBER OF HEALTH CARE USERS BY MONTHS

TABELA 19. – TABLE 19.

**PREGLED BROJA KORISNIKA NOVČANE NAKNADE I DRUGIH PRAVA PO OPĆINAMA NA DAN 31.03.2022. GODINE**

**REVIEW OF A NUMBER OF PECUNIARY AID USERS AND OTHER PRIVILEGE BY MUNICIPALITIES ON THE 31.03.2022.**

BIRO BRANCH OFFICE	Ukupno TOTAL Žena Women	KORIŠTENJA PRAVA – USED PRIVILEGES					
		Novčana naknada iz RO	Novčana naknada iz inozemstva	Novčana naknada za demobilisane borbe	Produžena novčana pomoć	MIO	Osiguranje u sluč. nesreće na poslu i profesionalno oboljenje
ČAPLJINA	2.849	78	0	0	0	3	0
	1.592	34	0	0	0	3	0
ČITLUK	2.850	107	0	0	0	2	0
	1.581	59	0	0	0	1	0
JABLANICA	1.924	76	0	0	0	0	0
	1.081	28	0	0	0	0	0
KONJIC	3.547	110	0	0	0	2	0
	1.990	46	0	0	0	1	0
MOSTAR	13.886	556	0	0	0	16	0
	7.574	266	0	0	0	8	0
NEUM	356	17	0	0	0	0	0
	164	3	0	0	0	0	0
PROZOR- RAMA	1.771	36	0	0	0	1	0
	943	13	0	0	0	0	0
RAVNO	38	1	0	0	0	0	0
	20	0	0	0	0	0	0
STOLAC	1.737	55	0	0	0	2	0
	845	26	0	0	0	1	0
UKUPNO TOTAL ŽENA WOMEN	28.958	1.036	0	0	0	26	0
	15.790	475	0	0	0	14	0



**GRAFIKON – 9**  
BROJ KORISNIKA NOVČANE NAKNADE PO MJESECIMA  
**CHART – 9**  
THE NUMBER OF PECUNIARY AID USERS BY MONTHS

TABELA 20 . – TABLE 20.

**PREGLED BROJA DEMOBILISANIH BORACA, ČLANOVA PORODICA POGINULIH I NESTALIH  
BORACA I DR. NA DAN 31.03.2022. GODINE**

**REVIEW OF A NUMBER OF DEMILITARIZE SOLDIERS, FAMILY MEMBERS OF FALLEN AND  
MISSING SOLDIERS ETC. ON THE 31.03.2022.**

BIRO Branch office	DEMOBILISANI BORCI DEMILITARIZE SOLDIERS TOTAL/WOMEN	ČLANOVI PORODICA MEMBERS OF FAMILY		UKUPNO INVALIDA DISABLED PERSONS TOTAL	Od toga: RATNI VOJNI INVALIDI OUT OF THAT : MILITARY INVALIDS	LICA SA FAKTOROM OTEŽANE ZAPOŠLJIVOSTI AGGRAVATING EMPLOYMENT PERSONS
		Poginulog Fallen	Nestalog Missing			
ČAPLJINA	348	7	32	55	43	11
	54	6	17	5	2	1
ČITLUK	299	0	0	10	0	2
	118	0	0	5	0	1
JABLANICA	261	20	0	34	9	12
	32	10	0	11	1	5
KONJIC	581	24	129	63	50	0
	66	15	46	6	0	0
MOSTAR	1.596	269	209	491	199	146
	216	149	114	132	9	51
NEUM	22	1	1	3	2	1
	1	0	0	0	0	0
PROZOR- RAMA	327	7	4	83	53	25
	31	3	3	11	1	8
RAVNO	5	0	0	0	0	0
	1	0	0	0	0	0
STOLAC	259	3	51	20	5	6
	17	1	20	7	0	3
<b>UKUPNO TOTAL</b>	<b>3.698</b>	<b>331</b>	<b>426</b>	<b>759</b>	<b>361</b>	<b>203</b>
<b>ŽENA WOMEN</b>	<b>536</b>	<b>184</b>	<b>200</b>	<b>177</b>	<b>13</b>	<b>69</b>

## OBJAŠNJENJE ZNAKOVA I POJMOVA:

- NEZAPOSLENE OSOBE** su osobe bez zaposlenja, sposobne za rad, aktivno traže posao, starosne dobi od 15 do 65 godina evidentirane u službama za zapošljavanje.
- OSOBE KOJE PRVI PUT TRAŽE ZAPOSLENJE** su nezaposlene osobe evidentirane u službama za zapošljavanje, a koje prije nisu bile u radnom odnosu.
- NEZAPOSLENE OSOBE ZBOG PRESTANKA RADA ORGANIZACIJA I POSLODAVACA** su osobe koje su evidentirane u službama za zapošljavanje, a ostale su bez posla zbog prestanka obavljanja djelatnosti poslodavaca.
- KORISNICI NOVČANE NAKNADE** su nezaposlene osobe koje su prijavljene na evidenciju nezaposlenih a koje su prema odredbama Zakona ostvarile ovo pravo.
- ZAPOSLENI S EVIDENCIJE SLUŽBE ZA ZAPOS LJAVANJE** su osobe koje su se zaposlile u zemlji i inozemstvu tijekom izvještajnog mjeseca, a bile su u evidenciji nezaposlenih.
- BRISANI IZ EVIDENCIJE** su nezaposlene osobe koje se brišu iz evidencije nezaposlenih prema odredbama Zakona.
- POTREBE ZA RADNICIMA** predstavljaju broj slobodnih radnih mjesta koje poslodavci prijavljuju tijekom izvještajnog mjeseca.

## KVALIFIKACIJSKA STRUKTURA:

STUPANJ STRUČNOG OBRAZOVANJA I	STUPANJ STRUČNOG OBRAZOVANJA II
1	NKV – Nekvalificirani radnik NSS – Niža stručna sprema
2	PKV – Polukvalificirani radnik
3	KV – Kvalificirani radnik
4	SSS – Srednja stručna sprema
5	VKV – Visoko kvalificirani radnik
6 <sub>1</sub> , 6 <sub>2</sub>	VŠS – Viša stručna sprema
7 <sub>1</sub> , 7 <sub>2</sub> , 8	VSS – Visoka stručna sprema

### ZNAKOVI:

- 0 Nema pojave  
... Ne raspoložive podatke  
\* Napomena ispod teksta  
( ) Procjena podatka

## EXPLANATION OF SYMBOLS AND NOTIONS:

- UNEMPLOYED PERSONS** are persons without employment, capable for work, actively seeking for a job, 15 – 65 years of age, registered in the services for employment (Labor services).
- PERSONS WHO ARE LOOKING FOR A JOB FOR THE FIRST TIME** are persons registered in the services for employment, and they have not been employed previously.
- UNEMPLOYED PERSONS BECAUSE OF WORK SUSPENSION OF ORGANIZATIONS OR EMPLOYERS** are persons registered in the services for employment (Labour services), but who stayed without a job because of employers work suspension.
- PECUNIARY AID USERS** are unemployed persons registered in the Register of unemployed who has realized this privilege through legislative regulations.
- EMPLOYED FROM THE REGISTER OF SERVICE FOR EMPLOYMENT (LABOUR SERVICE)** are persons employed in our country or abroad during the reported month, who have been in the Register of unemployed.
- REQUIRIES FOR WORKERS** present the number of free work places which employers registered during reported month.
- REALIZED REGISTRATIONS ABOUT REQUIRIES FOR WORKERS** present employers information about employing during reported month and give information about really realized registered requiries for workers.

## QUALIFICATION STRUCTURE:

LEVEL OF EDUCATION I	LEVEL OF EDUCATION II
1	NQ – non-qualified worker LSE – lower school education
2	HQ – half-qualified worker
3	QW – qualified worker
4	SSE – secondary school education
5	HQW – highly qualified worker
6 <sub>1</sub> , 6 <sub>2</sub>	HSE – high school education
7 <sub>1</sub> , 7 <sub>2</sub> , 8	FE – faculty education

### SIGNS – SYMBOLS:

- 0 without occurrence  
... unavailable datas  
\* comment below text  
( ) data evaluation

## HERCEGOVAČKO-NERETVANSKI KANTON/ŽUPANIJA

<b>SLUŽBA ZA ZAPOŠLJAVANJE HERCEGOVAČKO -NERETVANSKOG KANTONA/ŽUPANIJE</b>	<b>Vlado Čuljak</b> ravnatelj	<b>ADRESA:</b> K. Tvrtka 19 88000 Mostar	<b>Tel./fax:</b> +387 36 334-800; 334 810	<b>E-mail:</b> vlado.culjak@szzhnz-k.ba
--	----------------------------------	--	--	--

<b>BIRO</b>	<b>KONTAKT LICE</b>				
<b>Čapljina</b>	Ana Pralas	A. Starčevića 4	036/808-135	ana.pralas@szzhnz-k.ba	
<b>Čitluk</b>	Josip Ostojić	K. Tomislava b.b.	036/642-630	josip.ostojic@szzhnz-k.ba	
<b>Jablanica</b>	Kemal Muratović	Trg oslobođenja b.b	036/752-818	kemal.muratovic@szzhnz-k.ba	
<b>Konjic</b>	Semira Spiljak	IV Muslimanske brigade br. 8	036/726-253	semira.spiljak@szzhnz-k.ba	
<b>Mostar</b>	<i>Odjeljenje 1</i>	Nikola Božić	K. Tvrtka 19	036/334-809	nikola.bozic@szzhnz-k.ba
	<i>Odjeljenje 2</i>	Emir Mušić	Telčeva 3	036/551-331	emir.music@szzhnz-k.ba
<b>Neum</b>	Ana Prkačin	Zagrebačka b.b.	036/880-219	ana.prkacin@szzhnz-k.ba	
<b>Prozor-Rama</b>	Ivan Babić	Splitska b.b.	036/770-102	ivan.babic@szzhnz-k.ba	
<b>Ravno</b>	Antica Vukić	Ravno b.b.	036/891-030	antica.vukic@szzhnz-k.ba	
<b>Stolac</b>	Katica Raič	Banovinska 4	036/853-330	katica.raic@szzhnz-k.ba	