



Bosna i Hercegovina
Federacije Bosne i Hercegovine
Hercegovačko-neretvanski kanton/županija
Služba za zapošljavanje HNK/HNŽ
MOSTAR

BIROI:

Čapljina

Čitluk

Jablanica

Konjic

Mostar

Neum

Prozor - Rama

Ravno

Stolac

STATISTIČKI BILTEN
ZA FEBRUAR 2022.

STATISTIČKI BILTEN

Službe za zapošljavanje HNK/HNŽ
MOSTAR

Broj: 2

Godina: XIX.

Mart, 2022. godine

IZDAVAČ:
SLUŽBA ZA ZAPOŠLJAVANJE HNK/HNŽ
Mostar

Ul. Kralja Tvrtka 19
88000 Mostar
Tel./fax: +387 36/334-800; 334-810

E-mail: info@szzhnz-k.ba
www.szzhnz-k.ba

Priprema i obrada:

Sektor za analizu, plan i informatiku: Kristina Bošnjak, dipl. oec.
Dragica Jeličić, statističar
Alen Začinović, operator
Vjekoslav Novak, administrator

Urednik:

Anita Perić, prof.psihologije
E-mail: anita.peric@szzhnz-k.ba

Za izdavača:

Vlado Čuljak, ravnatelj

**STATISTIČKI BILTEN
ZA FEBRUAR 2022.**

**STATISTICAL BULLETIN
FOR FEBRUARY 2022.**

UVODNE NAPOMENE	6
▪ TABELA 1. Pregled stanja i fluktuacije nezaposlenih lica tokom mjeseca februara 2022. godine GRAFIKON – 1	11
▪ TABELA 2. Pregled broja novoprijavljenih lica u evidenciji u mjesecu februaru 2022. godine po stepenu stručnog obrazovanja GRAFIKON-2	12
▪ TABELA 3. Pregled broja nezaposlenih lica u evidenciji na dan 28.02.2022. godine po stepenu stručnog obrazovanja i spolu	13
▪ TABELA 4. Pregled broja nezaposlenih lica u evidenciji na dan 28.02.2022. godine po stepenu stručnog obrazovanja GRAFIKON – 3	14
▪ TABELA 5. Pregled broja nezaposlenih lica po dužini čekanja na zaposlenje, po stepenu stručnog obrazovanja i spolu na dan 28.02.2022. godine	15
▪ TABELA 6. Pregled broja nezaposlenih lica po godinama starosti, po stepenu stručnog obrazovanja i spolu na dan 28.02.2022. godine	16
▪ TABELA 7. Pregled broja nezaposlenih lica po godinama starosti, dužini čekanja na zaposlenje i spolu na dan 28.02.2022. godine	17
▪ TABELA 8. Pregled broja nezaposlenih lica u evidenciji na dan 28.02.2022. godine – nezaposlena lica bez radnog iskustva po stepenu stručnog obrazovanja	18
▪ TABELA 9. Pregled broja nezaposlenih lica u evidenciji po najbrojnim zanimanjima na dan 28.02.2022. godine	19
▪ TABELA 10. Pregled broja ukupno brisanih lica iz evidencije po stepenu stručnog obrazovanja i spolu u mjesecu februaru 2022. godine GRAFIKON – 4	21

PREFACE NOTE	6
▪ Table 1. Review of the condition and fluctuation of unemployed during February 2022. CHART – 1	11
▪ Table 2. Review of a number of newly-registered persons in the Register in February 2022. by the level of education CHART – 2	12
▪ Table 3. Review of a number of unemployed in the Register on the 28.02.2022. by the level of education and gender	13
▪ Table 4. Unemployed persons in the Register on the 28.02.2022. by the level of education CHART – 3	14
▪ Table 5. Review of the unemployed persons by time span for job by the level of education on the 28.02.2022.	15
▪ Table 6. Review of the unemployed persons by age and the level of education on the 28.02.2022.....	16
▪ Table 7. Review of the unemployed persons by age, time span for job and gender on the 28.02.2022.	17
▪ Table 8. Review of the unemployed persons in the Register on the 28.02.2022. – unemployed persons without a work experience by the level of education.....	18
▪ Table 9. Review of a number of unemployed persons in the Register by the most numerous professions on the 28.02.2022.....	19
▪ Table 10. Review of a total number of erased persons by the level of education and gender in February 2022. CHART – 4	21

- TABELA 11. Pregled broja ukupno brisanih iz evidencije u mjesecu februaru 2022. godine – po razlozima prestanka vođenja evidencije 22

- TABELA 12. Pregled slobodnih radnih mjesta u mjesecu februaru 2022. godine – po sjedištu poslodavca i stepenu stručnog obrazovanja GRAFIKON- 5 23

- TABELA 13. Pregled broja lica koje su se zaposlile iz evidencije u mjesecu februaru 2022. godine po stepenu stručnog obrazovanja i spolu GRAFIKON – 6..... 24

- TABELA 14. Pregled broja zaposlenih lica iz evidencije po najbrojnim zanimanjima u mjesecu februaru 2022. godine 25

- TABELA 15. Pregled broja zaposlenih lica iz evidencije po djelatnostima u mjesecu februaru 2022. godine 29

- TABELA 16. Pregled broja prestanaka radnog odnosa u mjesecu februaru 2022. godine po stepenu stručnog obrazovanja..... 30

- TABELA 17. Pregled broja korisnika zdravstvene zaštite i novčane naknade u evidenciji na dan 28.02.2022. godine GRAFIKON – 7 31

- TABELA 18. Pregled broja korisnika zdravstvene zaštite u evidenciji na dan 28.02.2022. godine po stepenu stručnog obrazovanja i spolu GRAFIKON – 8..... 32

- TABELA 19. Pregled broja korisnika novčane naknade i drugih prava, po općinama na dan 28.02.2022. godine GRAFIKON – 9..... 33

- TABELA 20. Pregled broja demobilisanih boraca, članova porodica poginulih i nestalih boraca iz proteklog rata i dr. na dan 28.02.2022. godine 34

▪ Table 11.	Review of a number of erased persons in February 2022. by Reasons of erasing from the Register.....	22
▪ Table 12.	Review of a free work places in February 2022. by the employer residence and level of education CHART – 5	23
▪ Table 13.	Review of a number of employed persons from the Register in February 2022. by the level of education and gender CHART – 6	24
▪ Table 14.	Review of a number of employed persons from the Register by the most numerous professions in February 2022.....	25
▪ Table 15.	Review of a number of employed persons from the Register by activities in February 2022.....	29
▪ Table 16.	Review of a number of employment cessation in February 2022. by the level of education	30
▪ Table 17.	Review of a number of health care and pecuniary aid users in the Register on the 28.02.2022. CHART – 7	31
▪ Table 18.	Review of a number of health care users in the Register on the 28.02.2022. by the level of education and gender CHART – 8	32
▪ Table 19.	Review of a number of pecuniary aid users and other privilege by municipalities in the Register on the 28.02.2022. CHART – 9	33
▪ Table 20.	Review of a number of demilitarize soldiers, family members of fallen and missing soldiers etc. on the 28.02.2022.....	34

NEZAPOSLENOST I ZAPOŠLJAVANJE U FEBRUARU 2022. GODINE

Krajem februara 2022. godine u evidenciji Službe za zapošljavanje Hercegovačko-neretvanske županije/kantona bile su evidentirane 29.453 nezaposlena lica što je u poređenju sa prosječnom nezaposlenošću u 2021. godini manje za 3,9 %, a u odnosu na prošli mjesec manje za 0,8 %.

Gledano prema općinama najveći broj registriranih nezaposlenih lica nalazi se u općinama: Mostar (14.089 ili 47,8 %), Konjic (3.610 ili 12,3 %), Čitluk (2.959 ili 10,0 %), Čapljina (2.931 ili 10,0 %), Jablanica (1.909 ili 6,5 %), Stolac (1.789 ili 6,1 %), Prozor-Rama (1.765 ili 6,0 %), Neum (362 ili 1,2 %) i općina Ravno s 39 nezaposlenih lica u evidenciji.

U kvalifikacijskoj strukturi nezaposlenih lica najveći broj čine lica u trećem stepenu obrazovanja 9.619 što predstavlja udio od 32,7 %, zatim slijedi četvrti stepen sa 9.391 lice ili 31,9 %, prvi stepen 5.618 ili 19,1 %, stepen 7₂ sa 1.491 lice ili 5,1 %, stepen 6₂ sa 1.422 ili 4,8 %, stepen 7₁ sa 1.101 lice ili 3,7 %, stepen 6₁ sa 445 ili 1,5 %, drugi stepen 316 ili 1,1 %, peti stepen 48 ili 0,2 % i osmi stepen dva lica.

Od ukupnog broja lica koje traže zaposlenje krajem februara 2022.godine bilo je 16.060 žena što čini 54,5 %.

U ukupnom broju na posao čeka do godinu dana 6.505 lica ili 22,1 %, a preko 9 godina čeka njih 8.200 ili 27,8 %. U evidenciji nezaposlenih, lica do 30 godina starosti čine 24,8 % (7.312 lica), a svako treće lice u evidenciji je stara preko 50 godina (9.902 ili 33,6 %).

Nezaposlenih lica koje traže prvo zaposlenje je bilo 8.746, što od ukupnog broja predstavlja 29,7 %.

Broj žena koje prvi put traže zaposlenje iznosi 4.968 ili 16,9 % od ukupnog broja nezaposlenih lica.

Najviše nezaposlenih lica na dan 28.02.2022. godine po pojedinim stepenima stručnog obrazovanja ima u sljedećim zanimanjima:

1, 2 STEPEN STRUČNOG OBRAZOVANJA:

- Radnici za jednostavne poslove 5.622
- Kuhinjski pomoćnik 51
- Daktilograf 37
- Radnik u tekstilnoj proizvodnji 31
- Krojač 21
- Pomoćni cvječar 17
- Moler 12
- Pomoćni zidar 11
- Itd ...

UNEMPLOYMENT AND EMPLOYMENT IN FEBRUARY 2022.

At the end of February 2022. there were 29.453 unemployed persons in the Register of Service for employment (Labour Service) at H-N Canton. In comparison with the average unemployment in 2021. the number of unemployed is less for 3,9%, and in comparison with last month is less for 0,8%.

Mostar municipality has the biggest number of registered unemployed persons (14.089 or 47,8 %), after that Konjic municipality (3.610 or 12,3 %), Čitluk (2.959 or 10,0 %), Čapljina (2.931 or 10,0 %), Jablanica (1.909 or 6,5 %), Stolac (1.789 or 6,1 %), Prozor-Rama (1.765 or 6,0 %), Neum (362 or 1,2 %) and municipality Ravno with 39 unemployed persons in the Register.

In the qualification structure of unemployed persons the biggest number makes **3. level of education** 9.619, what presents a portion of 32,7 %, followed by **4. level of education** with 9.391 persons or 31,9 %, **1. level of education** with 5.618 or 19,1 %, **7₂. level of education** with 1.491 or 5,1 %, **6₂. level of education** with 1.422 or 4,8 %, **7₁. level of education** with 1.101 or 3,7 %, **6₁. level of education** with 445 or 1,5 %, **2. level of education** with 316 or 1,1 %, **5. level of education** with 48 or 0,2 % and **8. level of education** with two persons.

At the end of February 2022., there were 16.060 women what makes 54,5 % out of total number of persons which were looking for a job.

In a total number of unemployed on job waits: till one year 6.505 or 22,1% and over nine years 8.200 or 27,8 % persons. In the register young persons till 30 years of age make 24,8 % (7.312 persons), and every third person in the register is older than 50 years of age (9.902 or 33,6 %).

There were 8.746 persons who were looking for a job for a first time, what makes 29,7 % out of total number.

The number of women who were looking for job for the first time, was 4.968 or 16,9 % from the total number of unemployed persons.

The biggest number of the persons without employment, by the single levels of education, on the 28.02.2022. was in next professions:

1.& 2. LEVEL OF EDUCATION

- Workers without profession 5.622
- Cook assistant 51
- Typist 37
- Textile garment worker 31
- Tailor 21
- Assistant of florist 17
- Dyer assistant..... 12
- Mason assistant 11
- etc.

3, 5 STEPEN STRUČNOG OBRAZOVANJA:

▪ Prodavač	1.780
▪ Frizer za žene	859
▪ Kuhar	774
▪ Bravar	689
▪ Automehaničar	598
▪ Konobar	586
▪ Kovinotokar	362
▪ Vozač teretnog vozila	260
▪ Elektromehaničar	237
▪ Itd...	

4 STEPEN STRUČNOG OBRAZOVANJA

▪ Ekonomski tehničar	1.693
▪ Maturant gimnazije	1.573
▪ Strojarski tehničar	764
▪ Turistički animator	508
▪ Elektrotehničar	454
▪ Medicinska sestra	452
▪ Poljoprivredni tehničar	360
▪ Tehničar cestovnog prometa	338
▪ Itd...	

6₁, 6₂ STEPEN STRUČNOG OBRAZOVANJA

▪ Ekonomski službenik	226
▪ Pravnik	177
▪ Učitelj predškolske djece	70
▪ Kriminalist	68
▪ Informatičar	55
▪ Fizioterapeut	54
▪ Građevinski inženjer	51
▪ Inženjer računarstva	36
▪ Socijalni radnik	35
▪ Inženjer medicinske radiologije	31
▪ Razredni učitelj	30
▪ Novinar	26
▪ Inženjer cestovnog prometa	19
▪ Itd...	

7₁, 7₂, 8 STEPEN STRUČNOG OBRAZOVANJA

▪ Pravnik	336
▪ Ekonomist	209
▪ Profesor engleskog jezika	152
▪ Inženjer agronom	132
▪ Pedagog	94
▪ Profesor razredne nastave	82
▪ Profesor tjelesne i zdravst. kulture ...	77
▪ Psiholog	77
▪ Strojarski inženjer	74
▪ Novinar	68
▪ Socijalni radnik	65
▪ Građevinski inženjer	60
▪ Inženjer prehrambene tehnologije ...	58
▪ Ekonomist za financije	58
▪ Kriminalist	54
▪ Politolog	49
▪ Profesor biologije	48
▪ Profesor hrvatskog jezika	45
▪ Profesor likovnih predmeta	44
▪ Itd...	

3. & 5. LEVEL OF EDUCATION

▪ Salesman	1.780
▪ Ladies hairdresser	859
▪ Cook	774
▪ Locksmith	689
▪ Car mechanic	598
▪ Waiter	586
▪ Lathe operator	362
▪ Cargo driver	260
▪ Electromechanics	237
▪ etc.	

4. LEVEL OF EDUCATION

▪ Economy technician	1.693
▪ Gymnasium graduate	1.573
▪ Machine technician	764
▪ Tourist technician	508
▪ Electro-technician	454
▪ Medicine technician	452
▪ Agronomy technician	360
▪ Road-traffic technician	338
▪ etc.	

6₁, 6₂. LEVEL OF EDUCATION

▪ Economist	226
▪ Lawyer	177
▪ Pre-school teacher	70
▪ Criminologist	68
▪ Informatician	55
▪ Physiotherapist	54
▪ Civil engineer	51
▪ IT engineer	36
▪ Social worker	35
▪ Medicine radiology engineer	31
▪ Class teacher	30
▪ Journalist	26
▪ Road traffic engineer	19
▪ etc.	

7₁, 7₂, & 8 LEVEL OF EDUCATION

▪ Lawyer	336
▪ Economist	209
▪ English language professor	152
▪ Agriculture engineer	132
▪ Pedagogue	94
▪ Class professor	82
▪ Professor of physical and health culture	77
▪ Psychologist	77
▪ Machine engineer	74
▪ Journalist	68
▪ Social worker	65
▪ Civil engineer	60
▪ Food technology engineer	58
▪ Financial economist	58
▪ Criminologist	54
▪ Politologist	49
▪ Biology professor	48
▪ Croatian language professor	45
▪ Art professor	44
▪ etc.	

U ovom mjesecu evidentirano je 658 novoprijavljenih lica. Istovremeno je zbog zaposlenja brisano 581 lice, 21 lice brisano je prema osnovu registrovanja obrta ili ostvarivanja prihoda po bilo kojem osnovu u visini određenoj u članu 3. stav 2. Zakona, po raznim ostalim osnovama (promjena stepena stručnog obrazovanja, neredovno javljanje, sticanje uslova za penziju, preseljenje, uključanja u redovno školovanje, smrt, ostvarivanje prihoda iznad četvrtine prosječne mjesečne plaće u F BiH iz prethodne godine, itd...) brisano je iz evidencije još 306 lica.

Od ukupnog broja novoprijavljenih lica 488 ih se javilo u evidenciju zbog prestanka radnog odnosa.

Krajem februara zdravstvenu zaštitu putem Službe za zapošljavanje koristilo je 24.127 nezaposlenih lica ili 81,9 %. To znači da na svakih 5 lica evidentiranih u Službi za zapošljavanje četiri su istovremeno i korisnici zdravstvene zaštite.

Posmatrano prema općinama najveći udio korisnika zdravstvene zaštite u ukupnom broju nezaposlenih ima Čitluk 88,2 %, Neum 86,2 %, Jablanica 85,6 %, Čapljina 84,0 %, Stolac 83,3 %, Mostar 83,1 %, Prozor-Rama 76,0 %, Konjic 70,5 % i Ravno 59,0 %.

Krajem mjeseca evidentiran je i 1.041 korisnik novčane naknade što je u odnosu na prošli mjesec manje za 8,9 %. Od ukupnog broja 50,6 % korisnika novčane naknade otpada na Mostar, na Konjic 11,6 %, na Čitluk 11,0 %, na Čapljinu 7,9 %, na Jablanicu 6,7 %, itd.

U ovom mjesecu 19 lica iz evidencije nezaposlenih steklo je pravo na dokup staža do tri godine za odlazak u penziju.

U evidenciji se nalazi ukupno 3.737 demobilisanih boraca (svaki osmi na evidenciji), kao i 787 članova porodica poginulih i nestalih boraca. Broj boraca je za 0,7 % manji nego prošlog mjeseca.

U ukupnom broju nezaposlenih lica krajem februara nalaze se i 362 ratna vojna invalida, 201 lica sa faktorom otežane zapošljivosti kao i 405 ostalih invalida.

U februaru su preduzeća putem Službe za zapošljavanje iskazala potrebu za 414 radnika.

Tokom ovog mjeseca 581 lice iz evidencije nezaposlenih je zasnovalo radni odnos.

Najbrojnija zanimanja u kojima su se lica zaposlile su: radnik za jednostavne poslove 41, maturant gimnazije 35, prodavač 34, ekonomski tehničar 32, konobar 23, kuhar 22, elektrotehničar 20, automehaničar 17, turistički animator 16, mašinski tehničar 12, frizer 11, bravar 11, medicinska sestra-tehničar 10, frizer 9, poljoprivredni tehničar 8, vozač teretnog vozila 6, pravnik (7₁) 6, ekonomist (6₂) 6, elektromehaničar 5, profesor engleskog jezika (7₁) 5, pravnik (7₂) 5, mašinski inženjer (7₂), građevinski inženjer (7₂) 4, profesor razredne nastave (6₂) 4, fizioterapeut 3, politolog (6₂) 3, računarski tehničar 3, pravnik (6₂) 3, šivač tekstila 3, profesor matematike (7₂) 2, frizer za žene 2, mašinobravar 3, građevinski tehničar 2, informatičar (7₂) 2, profesor filozofije (7₂) 2, inženjer agronom (6₂) 2, profesor psihologije (6₂) 2, autolimar 2, ekonomist menadžmenta (6₂) 2, itd...

Najviše se zaposlilo u trgovini, prerađivačkoj industriji, ugostiteljstvu, ostalim javnim, društvenim, socijalnim i ličnim uslužnim djelatnostima, obrazovanju, posredovanju nekretninama, finansijskom posredovanju, poljoprivreda, lov i šumarstvo, građevinarstvu, prevozu, skladištenju i vezama, zdravstvenoj i socijalnoj pomoći, snadbjevanju električnom energijom, plinom i vodom, javnoj upravi i odbrani, rudarstvu, ribarstvu, privatnim kućanstvima ... itd.

Uz prethodnu saglasnost Federalnog zavoda za zapošljavanje tokom izvještajnog mjeseca izdato je 9 radnih dozvola strancima.

In the observed month there were 658 newly-registered persons evidenced. At the same time because of employment 581 persons were erased, 21 persons were erased by bussines registration or by any achieve in bussines participation mentioned in Article 3. paragraph 2. of Statute, one person was erased because of agronomy activity, other different reasons (changing the level of education, irregullar advising, gaining a conditions for pension, removal, death, income over a quarter of monthly salary in FBiH, etc.) 306 persons were erased from the Register.

Out of a total number of newly reported 488 persons reported themselves because of work ceasing.

At the end of February through the Service for employment (Labour Service), health care was using 24.127 unemployed persons or 81,9 %. That means, that on every fifth person registered at the Service, four of them are at the same time users of health care.

Observed by municipality the biggest portion of health care users in a total number of unemployed has Čitluk 88,2 %, followed by Neum 86,2 %, Jablanica 85,6 %, Čapljina 84,0 %, Stolac 83,3 %, Mostar 83,1 %, Prozor-Rama 76,0 %, Konjic 70,5 % and Ravno 59,0 %.

At the end of February 1.041 users of pecuniary aid were evidenced and in comparison with last month is less for 8,9 %. Out of a total number 50,6 % of users of pecuniary aid belong to Mostar, 11,6 % to Konjic, 11,0 % to Čitluk, 7,9 % to Čapljina and 6,3 % belong to Jablanica 6,7%, etc.

During this month 19 persons from the Register did make additional payment to the three years of pension contribution.

Total number of the demilitarize soldiers in the Register was 3.737 (every eighth in the Register), as well as 787 family members of fallen and missing soldiers (defenders). The number of demilitarize soldiers is less for 0,7% in comparison with last month.

In a total number of unemployed persons at the end of February there were 362 disabled war veterans, 201 persons with aggravating employment factor and 405 other invalids.

In February companies (firms) shown need for 414 workers.

During this month 581 persons from the Register were employed.

During this month the most numerous employed professions were: worker for simple jobs 41, gymnasium graduated 35, salesman 34, economy technician 32, waiter 23, cook 22, electro-technician 20, car mechanic 17, touristic animator 16, machine technician 12, hairdresser 11, locksmith 11, medicine technician 10, hairdresser 9, agronomy technician 8, cargo driver 6, lawyer (7₁) 6, economist (6₂) 6, electromechanic 5, english language professor (7₁) 5, lawyer (7₂) 5, machine engineer (7₂) 5, civil engineering engineer (7₂) 4, class professor (6₂) 4, physiotherapist 3, politologist (6₂) 3, IT techician 3, lawyer (6₂) 3, textile sewer 3, mathematic professor (7₂) 2, ladies hairdresser 2, lathe operator 2, civil engineering technician 2, informatician (7₂) 2, philosophy professor (7₂) 2, agronomist (6₂) 2, psychology professor (6₂) 2, car-body mechanic 2, management economist (6₂) 2, etc.

The biggest number was employed in the commerce, manufacturing industry, catering, other public, social and personal obliging activities, education, real estate, financial mediation, agronomy and forestry, civil engineering, transportation, warehouse and connections, health and social care, , water gas and power supply, public administration and defence, mining, fishing, private households, etc.

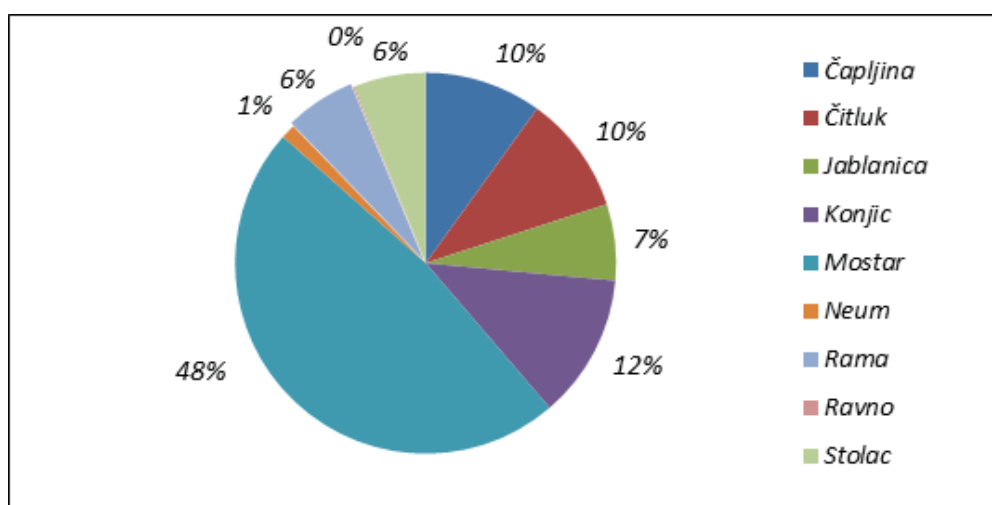
Following agreement with Federal Labour service during reported month 9 work permits were issued to the foreigners.

TABELA 1. – TABLE 1.

**PREGLED STANJA I FLUKTUACIJE NEZAPOSLENIH LICA
TOKOM MJESECA FEBRUARA 2022. GODINE**

**REVIEW OF THE STATE AND FLUCTUATION OF UNEMPLOYED PERSONS
DURING FEBRUARY 2022.**

BIRO	Prosječan broj nezaposlenih u 2021.	FEBRUAR 2022. GODINE – FEBRUARY 2022.					INDEKS - INDEX	
		Stanje State on 31.01. 2022.	broj novoprijavljenih no. of newly - reported	brisani zbog zaposlenja erased because employ.	brisani ostali razlozi erased - other reasons	Stanje State 28.02. 2022.	7 : 2	7 : 3
1	2	3	4	5	6	7	8	9
ČAPLJINA	3.110	3.010	50	77	52	2.931	94,2	97,4
ČITLUK	3.077	2.955	67	38	25	2.959	96,2	100,1
JABLANICA	2.010	1.937	50	58	20	1.909	95,0	98,6
KONJIC	3.690	3.620	85	73	22	3.610	97,8	99,7
MOSTAR	14.758	14.160	331	271	131	14.089	95,5	99,5
NEUM	336	355	11	2	2	362	107,7	102,0
PROZOR-RAMA	1.806	1.827	29	27	64	1.765	97,7	96,6
RAVNO	36	40	0	1	0	39	108,3	97,5
STOLAC	1.831	1.799	35	34	11	1.789	97,7	99,4
UKUPNO TOTAL	30.654	29.703	658	581	327	29.453	96,1	99,2



GRAFIKON - 1

UČEŠĆE NEZAPOSLENIH LICA PO OPĆINAMA NA DAN 28.02.2022.

CHART - 1

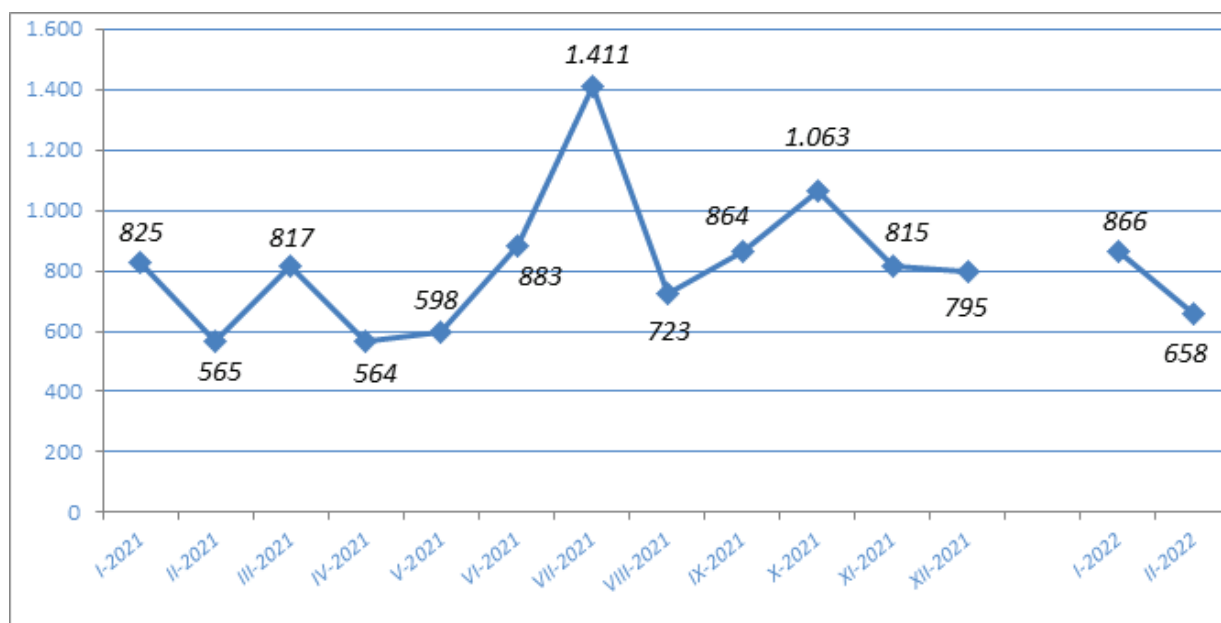
THE PORTION OF UNEMPLOYED PERSONS BY MUNICIPALITIES ON THE 28.02.2022.

TABELA 2. - TABLE 2.

**PREGLED BROJA NOVOPRIJAVLJENIH LICA U EVIDENCIJI
U MJESECU FEBRUARU 2022. GODINE PO STEPENU STRUČNOG OBRAZOVANJA**

**REVIEW OF A NUMBER OF NEWLY – REPORTED PERSONS IN THE REGISTER IN
FEBRUARY 2022. BY THE LEVEL OF EDUCATION**

BIRO BRANCH OFFICE	Ukupno TOTAL	od toga žena Women	PREMA STEPENU STRUČNOG OBRAZOVANJA LEVEL OF EDUCATION									
			1	2	3	4	5	6 ₁	6 ₂	7 ₁	7 ₂	8
ČAPLJINA	50	23	5	1	21	19	0	0	0	0	4	0
ČITLUK	67	41	1	0	20	27	0	0	4	2	13	0
JABLANICA	50	19	10	1	15	14	0	1	5	3	1	0
KONJIC	85	29	20	0	29	21	0	0	9	3	3	0
MOSTAR	331	164	38	2	88	122	0	5	28	17	31	0
NEUM	11	2	0	0	2	6	0	0	1	0	2	0
PROZOR -RAMA	29	16	3	0	11	10	0	0	1	0	4	0
RAVNO	0	0	0	0	0	0	0	0	0	0	0	0
STOLAC	35	21	2	0	16	11	0	0	1	2	3	0
UKUPNO TOTAL	658	315	79	4	202	230	0	6	49	27	61	0



GRAFIKON – 2
BROJ NOVOPRIJAVLJENIH LICA U EVIDENCIJI NEZAPOSLENIH PO MJESECIMA
CHART – 2
THE NUMBER OF NEWLY – REPORTED PERSONS IN THE REGISTER BY MONTHS

TABELA 3. – TABLE 3.

**PREGLED BROJA NEZAPOSLENIH LIČA U EVIDENCIJI NA DAN 28.02.2022. GODINE
PO STEPENU STRUČNOG OBRAZOVANJA I SPOLU**

**REVIEW OF A NUMBER OF UNEMPLOYED PERSONS IN THE REGISTER ON THE 28.02.2022.
BY THE LEVEL OF EDUCATION AND GENDER**

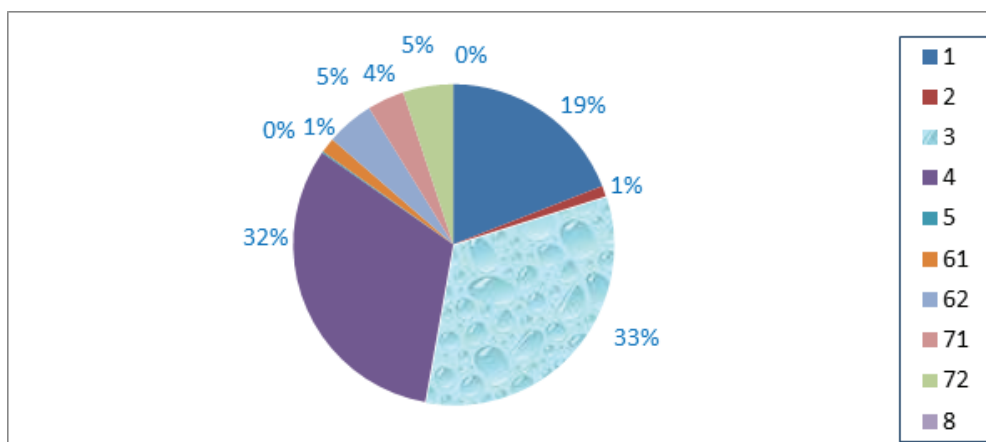
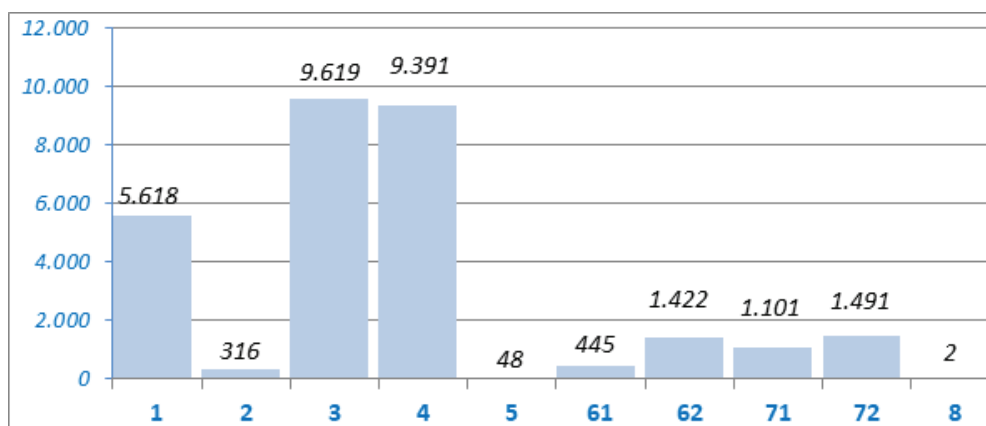
BIRO BRANCH OFFICE	UKUPNO TOTAL		STEPEN STRUČNOG OBRAZOVANJA LEVEL OF EDUCATION									
			1	2	3	4	5	6 ₁	6 ₂	7 ₁	7 ₂	8
			ČAPLJINA	Svega Total	2.931	459	47	1.033	925	9	56	114
	Žena women	1.652	237	27	500	540	5	45	83	59	156	0
ČITLUK	Svega Total	2.959	200	3	1.148	1.125	3	50	120	75	235	0
	Žena Women	1.641	104	1	565	626	1	34	77	59	174	0
JABLANICA	Svega Total	1.909	441	29	657	579	3	16	72	86	26	0
	Žena women	1.083	286	13	283	353	0	12	52	63	21	0
KONJIC	Svega Total	3.610	1.228	15	1.102	884	3	30	194	86	67	1
	Žena Women	2.001	694	3	520	510	0	17	140	66	51	0
MOSTAR	Svega Total	14.089	2.452	197	4.110	4.802	22	253	778	687	787	1
	Žena Women	7.674	1.425	110	1.770	2.627	1	184	471	519	567	0
NEUM	Svega Total	362	39	1	135	130	1	4	16	8	28	0
	Žena Women	171	18	1	60	60	0	2	7	3	20	0
PROZOR - RAMA	Svega Total	1.765	464	11	705	428	1	15	59	18	64	0
	Žena Women	940	228	3	341	262	1	10	35	11	49	0
RAVNO	Svega Total	39	7	0	17	10	0	1	1	2	1	0
	Žena Women	18	3	0	7	4	0	1	0	2	1	0
STOLAC	Svega Total	1.789	328	13	712	508	6	20	68	61	73	0
	Žena Women	880	189	8	279	259	0	14	48	35	48	0
UKUPNO	Svega Total	29.453	5.618	316	9.619	9.391	48	445	1.422	1.101	1.491	2
TOTAL	Žena women	16.060	3.184	166	4.325	5.241	8	319	913	817	1.087	0

TABELA 4. – TABLE 4.

**NEZAPOSLENA LICA U EVIDENCIJI NA DAN 28.02.2022. GODINE
PO STEPENU STRUČNOG OBRAZOVANJA**

**UNEMPLOYED PERSONS IN THE REGISTER ON THE 28.02.2022.
BY THE LEVEL OF EDUCATION**

STEPEN STRUČNOG OBRAZOVANJA LEVEL OF EDUCATION	BROJ RADNIKA NO. OF WORKERS	% UDIO PORTION
8	2	0,0
72	1.491	5,1
71	1.101	3,7
62	1.422	4,8
61	445	1,5
5	48	0,2
4	9.391	31,9
3	9.619	32,7
2	316	1,1
1	5.618	19,1
UKUPNO TOTAL	29.453	100



GRAFIKON - 3

NEZAPOSLENA LICA PO STEPENU STRUČNOG OBRAZOVANJA NA DAN 28.02.2022.

CHART - 3

UNEMPLOYED PERSONS BY THE LEVEL OF EDUCATION ON THE 28.02.2022.

TABELA 5. – TABLE 5.

**PREGLED BROJA NEZAPOSLENIH LICA PO DUŽINI ČEKANJA NA ZAPOSLENJE
PO STEPENU STRUČNOG OBRAZOVANJA NA DAN 28.02.2022. GODINE**

**REVIEW OF THE UNEMPLOYED PERSONS BY TIME SPAN FOR JOB
BY THE LEVEL OF EDUCATION ON THE 28.02.2022.**

DUŽINA ČEKANJA TIME SPAN	UKUPNO TOTAL		STEPEN STRUČNOG OBRAZOVANJA LEVEL OF EDUCATION									
			1	2	3	4	5	6 ₁	6 ₂	7 ₁	7 ₂	8
			<i>Svega Total</i>									
<i>Žena Women</i>												
Do 6 mjeseci till 6 months	<i>Svega Total</i>	4.162	459	15	1.143	1.448	4	50	402	171	469	1
	<i>Žena Women</i>	2.138	222	6	430	728	1	38	245	124	344	0
6 - 9 mjeseci 6 - 9 months	<i>Svega Total</i>	1.346	133	13	412	517	4	12	90	59	106	0
	<i>Žena Women</i>	629	64	3	143	221	1	8	63	47	79	0
9 - 12 mjeseci 9-12 months	<i>Svega Total</i>	997	123	6	265	307	1	7	118	43	126	1
	<i>Žena Women</i>	463	58	1	76	119	0	3	82	33	91	0
12 - 18 mjes. 12-18 mont.	<i>Svega Total</i>	2.065	271	13	538	718	2	30	218	68	207	0
	<i>Žena Women</i>	1.093	134	6	210	379	1	19	141	50	153	0
18 - 24 mjes. 18-24 mont.	<i>Svega Total</i>	1.924	237	9	650	690	3	31	115	78	111	0
	<i>Žena Women</i>	997	123	5	280	333	1	23	77	59	96	0
2 - 3 godine 2 - 3 years	<i>Svega Total</i>	3.352	505	37	1.083	1.144	4	52	219	124	184	0
	<i>Žena Women</i>	1.676	244	22	439	586	1	30	140	90	124	0
3 - 5 godina 3 - 5 years	<i>Svega Total</i>	3.512	662	29	1.089	1.181	6	53	157	161	174	0
	<i>Žena Women</i>	1.938	388	15	489	669	2	41	100	114	120	0
5 - 7 godina 5 - 7 years	<i>Svega Total</i>	2.186	473	15	758	685	3	27	59	116	50	0
	<i>Žena Women</i>	1.211	277	5	360	378	0	21	41	92	37	0
7 - 9 godina 7 - 9 years	<i>Svega Total</i>	1.709	400	16	565	536	4	38	19	95	36	0
	<i>Žena Women</i>	980	226	6	278	332	0	26	9	77	26	0
Preko 9 god. Over 9 years	<i>Svega Total</i>	8.200	2.355	163	3.116	2.165	17	145	25	186	28	0
	<i>Žena Women</i>	4.935	1.448	97	1.620	1.496	1	110	15	131	17	0
UKUPNO TOTAL	<i>Svega Total</i>	29.453	5.618	316	9.619	9.391	48	445	1.422	1.101	1.491	2
	<i>Žena women</i>	16.060	3.184	166	4.325	5.241	8	319	913	817	1.087	0

TABELA 6. – TABLE 6.

**PREGLED BROJA NEZAPOSLENIH LICA PO GODINAMA STAROSTI
I STEPENU STRUČNOG OBRAZOVANJA NA DAN 28.02.2022. GODINE**

**REVIEW OF THE UNEMPLOYED PERSONS BY AGE AND THE LEVEL OF EDUCATION
ON THE 28.02.2022.**

STAROSNA DOB AGE GROUP	UKUPNO TOTAL		STEPEN STRUČNOG OBRAZOVANJA LEVEL OF EDUCATION									
			1	2	3	4	5	61	62	71	72	8
15–19 godina 15–19 years	Svega Total	635	46	7	344	238	0	0	0	0	0	0
	Žena Women	242	19	1	133	89	0	0	0	0	0	0
20–24 godina 20–24 years	Svega Total	2.883	135	25	822	1.398	2	6	310	16	169	0
	Žena Women	1.335	62	13	325	573	1	6	215	13	127	0
25–29 godina 25–29 years	Svega Total	3.794	201	23	712	1.387	2	5	684	55	725	0
	Žena Women	2.122	106	6	350	655	0	4	431	45	525	0
30–34 godina 30–34 years	Svega Total	3.226	262	33	816	1.113	0	15	301	247	439	0
	Žena Women	1.891	131	12	413	605	0	10	197	196	327	0
35–39 godina 35–39 years	Svega Total	3.081	383	20	1.104	991	0	88	69	334	92	0
	Žena Women	1.802	204	7	558	594	0	70	41	258	70	0
40–44 godina 40–44 years	Svega Total	2.968	654	20	1.162	779	2	98	28	194	31	0
	Žena Women	1.642	371	9	558	451	1	75	16	142	19	0
45–49 godina 45–49 years	Svega Total	2.964	964	28	1.137	677	1	67	11	65	14	0
	Žena Women	1.659	537	19	551	447	1	47	3	45	9	0
50–54 godina 50–54 years	Svega Total	3.236	960	42	1.302	823	6	35	14	41	13	0
	Žena Women	1.794	516	21	607	575	2	24	10	31	8	0
55–59 godina 55–59 years	Svega Total	3.794	1.015	53	1.362	1.224	9	54	5	70	2	0
	Žena Women	2.001	579	30	513	794	2	38	0	45	0	0
>60 godina 60 years	Svega Total	2.872	998	65	858	761	26	77	0	79	6	2
	Žena Women	1.572	659	48	317	458	1	45	0	42	2	0
UKUPNO TOTAL	Svega Total	29.453	5.618	316	9.619	9.391	48	445	1.422	1.101	1.491	2
	Žena women	16.060	3.184	166	4.325	5.241	8	319	913	817	1.087	0

TABELA 7. – TABLE 7.

PREGLED BROJA NEZAPOSLENIH LICA PO GODINAMA STAROSTI, DUŽINI ČEKANJA NA ZAPOSLENJE I SPOLU NA DAN 28.02.2022. GODINE

REVIEW OF THE UNEMPLOYED PERSONS BY AGE, TIME SPAN FOR JOB AND GENDER ON THE 28.02.2022.

STAROSNA DOB AGE GROUP	UKUPNO TOTAL ŽENA WOMEN	DUŽINA ČEKANJA TIME SPAN									
		Do 6 mj.	6-9 mj.	9-12 mj.	12-18 mj.	18-24 mj.	2-3 g	3-5 g	5-7 g	7-9 g	Preko 9 g
15-19 godina 15-19 years	635	202	277	13	23	101	12	7	0	0	0
	242	81	104	3	8	38	5	3	0	0	0
20-24 godina 20-24 years	2.883	910	199	145	308	274	455	416	166	10	0
	1.335	490	76	59	160	103	203	173	65	6	0
25-29 godina 25-29 years	3.794	881	218	243	463	285	585	495	250	237	137
	2.122	475	125	128	260	181	340	288	130	122	73
30-34 godina 30-34 years	3.226	485	162	139	290	264	404	466	282	221	513
	1.891	244	88	74	170	164	225	299	186	149	292
35-39 godina 35-39 years	3.081	425	114	91	223	189	366	412	261	215	785
	1.802	214	67	44	125	105	200	253	166	140	488
40-44 godina 40-44 years	2.968	377	98	83	174	177	297	358	250	195	959
	1.642	191	57	39	87	86	140	210	138	105	589
45-49 godina 45-49 years	2.964	278	74	72	145	153	295	321	215	204	1.207
	1.659	150	35	31	71	87	156	180	112	108	729
50-54 godina 50-54 years	3.236	234	69	58	148	161	267	343	270	213	1.473
	1.794	122	27	28	79	86	135	162	146	115	894
55-59 godina 55-59 years	3.794	233	77	80	171	192	389	413	286	240	1.713
	2.001	104	27	25	72	92	171	220	157	133	1.000
>60 godina >60 years	2.872	137	58	73	120	128	282	281	206	174	1.413
	1.562	67	23	32	61	55	101	150	111	102	870
UKUPNO TOTAL	29.453	4.162	1.346	997	2.065	1.924	3.352	3.512	2.186	1.709	8.200
ŽENA WOMEN	16.060	2.138	629	463	1.093	997	1.676	1.938	1.211	980	4.935

TABELA 8. – TABLE 8.

**PREGLED BROJA NEZAPOSLENIH LICA U EVIDENCIJI
NA DAN 28.02.2022. GODINE
- NEZAPOSLENE LICA BEZ RADNOG ISKUSTVA PO STEPENU STRUČNOG OBRAZOVANJA -**

**REVIEW OF THE UNEMPLOYED PERSONS IN THE REGISTER ON THE 28.02.2022.
- UNEMPLOYED PERSONS WITHOUT A WORK EXPERIENCE BY THE LEVEL OF EDUCATION -**

BIRO BRANCH OFFICE	Ukupno Total	od toga žena Women	PO STEPENU STRUČNOG OBRAZOVANJA LEVEL OF EDUCATION									
			1	2	3	4	5	61	62	71	72	8
ČAPLJINA	718	402	100	12	218	236	0	15	48	18	71	0
ČITLUK	574	305	34	1	202	195	0	3	48	6	85	0
JABLANICA	621	389	161	6	184	186	0	4	41	26	13	0
KONJIC	1.410	934	559	4	387	311	0	4	100	20	25	0
MOSTAR	4.104	2.247	882	89	1.056	1.223	2	38	365	116	333	0
NEUM	30	9	4	0	8	9	0	0	3	0	6	0
PROZOR –RAMA	583	324	116	4	234	143	0	3	31	4	48	0
RAVNO	10	5	2	0	5	0	0	1	1	1	0	0
STOLAC	696	353	142	5	255	190	2	6	44	19	33	0
UKUPNO TOTAL	8.746	4.968	2.000	121	2.549	2.493	4	74	681	210	614	0

TABELA 9. – TABLE 9.

**PREGLED BROJA NEZAPOSLENIH LICA U EVIDENCIJI
- PO NAJBROJNIJIM ZANIMANJIMA NA DAN 28.02.2022. -
REVIEW OF A NUMBER OF UNEMPLOYED PERSONS IN THE REGISTER
- BY THE MOST NUMEROUS PROFESSIONS ON THE 28.02.2022. -**

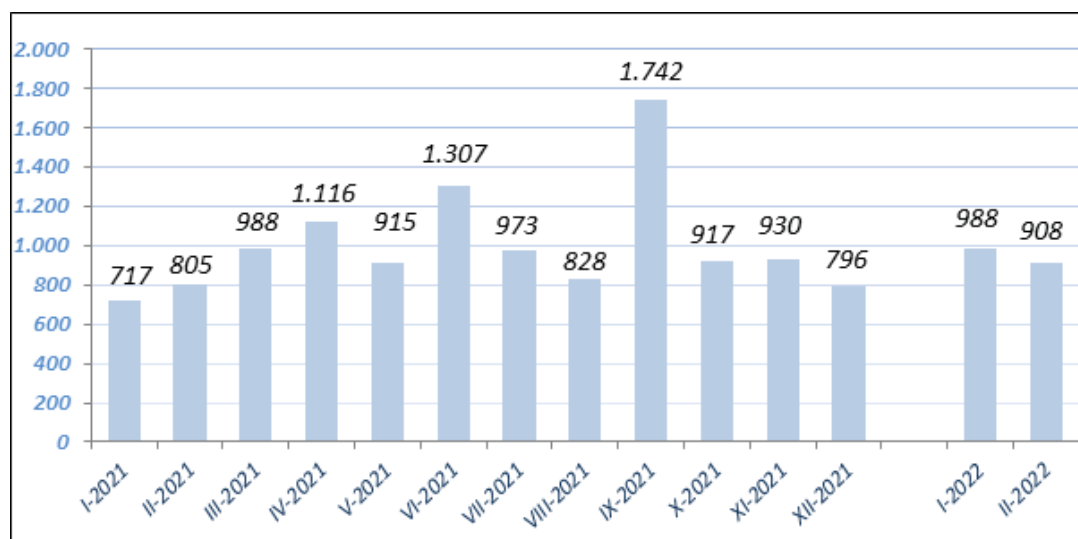
Šifra Code	NAZIV ZANIMANJA	PROFESSION	SVEGA TOTAL	OD TOGA ŽENA WOMEN
	1 i 2 STEPEN OBRAZOVANJA	1. & 2. – LEVEL OF EDUCATION		
999901	Radnici za jednostavne poslove, dn	Worker for simple jobs	5.622	3.188
913205	Kuhinjski pomoćnik	Assistant of cook	51	16
411101	Daktilograf	Typist	37	37
932025	Radnik u tekstilnoj proizvodnji	Worker in textile production	31	29
743301	Krojač	Tailor	21	15
611206	Pomoćni cvječar	Assistant of flowerist	17	9
714102	Moler	Assistant of dyer	12	0
712201	Pomoćni zidar	Assistant of mason	11	0
743603	Šivač	Sewer	6	6
514111	Frizer za žene	Ladies hairdresser	5	5
931302	Tesarski radnik	Assistant of carpenter	2	0
915103	Hotelski nosač	Hotel porter	1	1
	3 i 5 STEPEN OBRAZOVANJA	3. & 5. LEVEL OF EDUCATION		
522102	Prodavač	Salesman	1.780	1.437
514101	Frizer za žene	Ladies hairdresser	859	809
512204	Kuhar	Cook	774	472
722211	Bravar	Locksmith	689	11
723106	Automehaničar	Car mechanic	598	1
512303	Konobar	Waiter	586	113
722306	Metalostrugar	Lathe operator	362	23
832401	Vozač teretnog vozila	Truck driver	260	2
724125	Elektromehaničar	Electromechanic	237	8
743303	Krojač ženske odjeće	Ladies wear tailor	191	190
743202	Tkač/tkalac	Weaver	159	146
743301	Krojač	Tailor	136	123
723370	Mašinobravar	Fitter	132	5
712202	Zidar	Mason	130	11
742202	Stolar/stolar	Carpenter	127	49
732106	Keramičar	Cheramist	127	0
722308	Metaloglodlač	Lathe operator	88	11
721306	Aviolimar	Aeroplane tin-smith	80	0
721304	Autolimar	Car-body mechanic	65	0
713702	Elektroinstalater	Electrician	63	1
721301	Limar	Tin smith	54	0
815901	Hemijski laborant	Laboratory technician	52	45
712401	Tesar	Carpenter	47	0
713606	Instalater grijanja i klimatizacije	Fitter for heating and air conditioning	46	0
713601	Instalater vodovoda i kanalizacije	Fitter of waterworks and sewage system	34	0
724320	Mehaničar elektroničar	Elektronician mechanist	34	2
724112	Autoelektričar	Car electrician	33	1
741205	Slastičar/poslastičar	Pastry cook	33	27
741102	Mesar	Butcher	24	0
714204	Autolakirer	Varnisher	24	0
611102	Ratar	Agriculturist	19	14
721203	Zavarivač	Welder	14	0
	4 STEPEN OBRAZOVANJA	4. LEVEL OF EDUCATION		
412110	Ekonomski tehničar	Economy technician	1.693	1.164
419006	Maturant gimnazije	Gymnasium graduated	1.573	982
311552	Mašinski tehničar	Machine technician	764	244
341403	Turistički animator	Tourist animator	508	309
311320	Elektrotehničar	Electrotechnician	454	84
323106	Medicinska sestra	Nurse	452	326
321212	Poljoprivredni tehničar	Agriculture technician	360	240
413303	Tehničar drumskog saobraćaja	Road traffic technician	338	88
311214	Građevinski tehničar	Civil engineering technician	245	100
311915	Tekstilni tehničar	Textile technician	192	169
312106	Računarski tehničar	IT technician	172	25
419001	Upravni službenik	Managerial officer	151	129
341501	Komercijalist	Comercialist	129	87
311213	Građevinski tehničar visokogradnje	Civil engineering technician	116	57
322801	Farmaceutski tehničar	Pharmaceutical technician	104	86
413312	Saobraćajni tehničar	Traffic technician	94	27
419005	Administrativni službenik	Administrative officer	85	68
311226	Geodetski tehničar	Geodetic technician	59	21
311115	Hemijski tehničar	Chemistry technician	54	46
311407	Tehničar elektroničar za računare	Electronic technician for computers	53	12
311922	Grafički tehničar	Graphic technician	45	25
322502	Zubni tehničar	Dental technician	36	27

311418	Tehničar elektronike	Electronical technician	33	5
322501	Štomatološka sestra	Stomatology nurse	30	24
321213	Šumarski tehničar	Forestry technician	27	10
311706	Rudarski tehničar	Minery technician	21	9
321201	Ratarski tehničar	Agricultural technician	20	12
322201	Sanitarni tehničar	Sanitary technician	18	13
311748	Tehničar metalurgije	Metallurgic technician	18	8
311120	Tehničar matematički	Technician of mathematics	15	11
321206	Vinogradarski tehničar	Wine-grower technician	11	4
311920	Tehničar za drvo	wood technician	9	6
322701	Veterinarski tehničar	Veterinarian technician	7	3
	61 i 62 STEPEN OBRAZOVANJA	61. & 62. LEVEL OF EDUCATION		
412109	Ekonomski službenik	Economist	226	156
242912	Pravnik	Lawyer	177	125
233201	Učitelj predškolske djece	Preschool teacher	70	70
244220	Kriminalist	Criminologist	68	33
213122	Informatičar	Informatician	55	25
223004	Fizioterapeut	Physical therapist	54	31
214206	Građevinski inženjer	Civil engineer	51	23
213121	Inženjer računarstva	Computer engineer	36	11
346006	Socijalni radnik	Social worker	35	31
222908	Inženjer medicinske radiologije	Radiology engineer	31	20
233101	Razredni učitelj	Class teacher	30	29
245102	Novinar	Journalist	26	19
214115	Inženjer drumskog saobraćaja	Traffic engineer	19	7
233105	Nastavnik historije	History teacher	18	12
233103	Nastavnik maternjeg jezika	Native tongue teacher	15	12
233115	Nastavnik biologije	Biology teacher	15	12
233114	Nastavnik hemije	Chemistry teacher	14	13
233106	Nastavnik geografije	Geography teacher	6	4
233109	Nastavnik tjelesne i zdr. kulture	Teacher of physical and health culture	5	0
214806	Inženjer geodezije	Engineer of geodesy	4	0
233111	Nastavnik matematike	Teacher of mathematic	3	3
233108	Nastavnik likovne kulture	Teacher of art education	2	2
	71, 72 i 8 STEPEN OBRAZOVANJA	71., 72. & 8. LEVEL OF EDUCATION		
242912	Pravnik	Lawyer	336	251
244123	Ekonomist	Economist	209	159
232105	Profesor engleskog jezika	English language professor	152	121
221315	Inženjer agronom	Agronomy engineer	132	79
235105	Pedagog	Pedagogue	94	90
233117	Profesor razredne nastave	Class professor	82	78
232131	Profesor tjelesne i zdravstvene kulture	Professor of physical and health culture	77	16
244508	Psiholog	Psychologist	77	72
214556	Mašinski inženjer	Mechanical engineer	74	36
245102	Novinar	Journalist	68	54
346006	Socijalni radnik	Social worker	65	59
214206	Građevinski inženjer	Civil engineer	60	36
214642	Inženjer prehrambene tehnologije	Food technology engineer	58	47
244101	Ekonomist za finansije	Financial economist	58	45
244220	Kriminalist	Police inspector	54	30
244304	Politolog	Politologist	49	31
232208	Profesor biologije	Professor of biology	48	43
232102	Profesor hrvatskog jezika	Croatian language professor	45	41
232128	Profesor likovnih predmeta	Art professor	44	29
232119	Profesor pedagogije	Pedagogy professor	42	40
213121	Inženjer računarstva	Computer engineer	38	22
232118	Profesor historije	History professor	33	15
232210	Profesor geografije	Professor of geography	32	17
244102	Ekonomista marketinga	Economist of marketing	30	23
222401	Doktor farmacije	Doctor of pharmacy	27	22
232101	Profesor bosanskog jezika	Bosnian language professor	25	23
222210	Doktor stomatologije	Doctor of dentistry	25	19
232106	Profesor njemačkog jezika	German language professor	24	23
244216	Komunikolog	Communicologist	21	19
232207	Profesor hemije	Professor of chemistry	18	17
222907	Sanitarni inženjer	Sanitary engineer	17	14
245204	Profesor talijanskog jezika	Professor of italian language	17	16
214113	Inženjer arhitekture	Architect	15	12
232121	Profesor sociologije	Professor of sociology	15	11
246015	Teolog	Teologist	14	6
214317	Inženjer elektrotehnike	Electrotehnic enginner	12	5
244201	Sociolog	Sociologist	10	8
232601	Profesor vjeronauka	Professor of theology	9	8
222313	Veterinar	Veterinarian	9	4
221103	Ekolog	Ecologist	8	5
214115	Inženjer drumskog saobraćaja	Traffic engineer	7	4
232201	Profesor matematike	Professor of mathematics	6	5
232116	Profesor filozofije	Professor of philosophy	6	3
244207	Arheolog	Archeologist	5	3
222101	Doktor medicine	Doctor of medicine	3	2

TABELA 10 . – TABLE 10.

**PREGLED BROJA UKUPNO BRISANIH LICA IZ EVIDENCIJE
U MJESECU FEBRUARU 2022. GODINE PO STEPENU STRUČNOG OBRAZOVANJA**
**REVIEW OF A TOTAL NUMBER OF ERASED PERSONS FROM THE REGISTER IN
FEBRUARY 2022. BY THE LEVEL OF EDUCATION**

BIRO BRANCH OFFICE	UKUPNO TOTAL ŽENA WOMEN	STEPEN STRUČNOG OBRAZOVANJA									
		LEVEL OF EDUCATION									
		1	2	3	4	5	6 ₁	6 ₂	7 ₁	7 ₂	8
ČAPLJINA	129	9	3	49	49	0	1	6	4	8	0
	78	4	2	25	31	0	1	5	3	7	0
ČITLUK	63	3	1	20	16	0	2	6	0	15	0
	37	2	1	10	7	0	2	4	0	11	0
JABLANICA	78	11	0	31	23	0	0	6	2	5	0
	39	6	0	13	13	0	0	4	1	2	0
KONJIC	95	12	1	32	34	0	0	10	2	4	0
	28	5	0	4	11	0	0	6	0	2	0
MOSTAR	402	44	2	94	156	1	6	43	19	37	0
	216	25	0	32	83	0	4	27	15	30	0
NEUM	4	0	0	2	2	0	0	0	0	0	0
	2	0	0	1	1	0	0	0	0	0	0
PROZOR - RAMA	91	16	0	49	16	1	0	3	2	4	0
	28	4	0	13	6	0	0	2	1	2	0
RAVNO	1	0	0	0	1	0	0	0	0	0	0
	0	0	0	0	0	0	0	0	0	0	0
STOLAC	45	2	0	15	20	2	0	1	3	2	0
	21	2	0	9	6	0	0	1	2	1	0
UKUPNO TOTAL	908	97	7	292	317	4	9	75	32	75	0
ŽENA WOMEN	449	48	3	107	158	0	7	49	22	55	0



GRAFIKON – 4
BROJ BRISANIH RADNIKA IZ EVIDENCIJE PO MJESECIMA
CHART – 4
THE NUMBER OF ERASED WORKERS FROM THE REGISTER BY MONTHS

TABELA 11. – TABLE 11.

**PREGLED BROJA BRISANIH LICA IZ EVIDENCIJE U MJESECU FEBRUARU 2022. GODINE
PO RAZLOZIMA PRESTANKA VOĐENJA EVIDENCIJE**

**REVIEW OF A NUMBER OF ERASED PERSONS IN FEBRUARY 2022.
BY REASONS OF ERASING FROM THE REGISTER**

BIRO BRANCH OFFICE	Ukupno Total	Žena Women	PO RAZLOZIMA PRESTANKA VOĐENJA EVIDENCIJE REASON OF ERASING																			
			1	2	3	4	5	6	7	8	9	10	11	12	13	14	15	16	17	18	19	20
			ČAPLJINA	129	78	77	0	1	0	0	3	0	10	0	0	0	30	1	0	0	4	0
ČITLUK	63	37	38	0	2	0	0	2	0	3	0	0	0	3	0	0	0	9	1	2	3	0
JABLANICA	78	39	58	0	1	0	0	4	0	0	0	0	0	2	0	0	1	10	1	1	0	0
KONJIC	95	28	73	0	4	0	0	3	0	0	0	0	0	3	0	0	0	8	3	1	0	0
MOSTAR	402	216	271	0	13	0	0	18	0	29	0	0	0	30	0	0	2	28	0	5	6	0
NEUM	4	2	2	0	0	0	0	1	0	0	0	0	0	0	0	0	0	1	0	0	0	0
PROZOR -RAMA	91	28	27	0	0	0	0	2	0	2	0	0	0	55	0	0	0	0	5	0	0	0
RAVNO	1	0	1	0	0	0	0	0	0	0	0	0	0	0	0	0	0	0	0	0	0	0
STOLAC	45	21	34	0	0	0	0	3	0	1	0	0	0	4	0	0	0	3	0	0	0	0
UKUPNO/ TOTAL	908	449	581	0	21	0	0	36	0	45	0	0	0	127	1	0	3	63	10	11	10	0

LEGENDA – LEGEND:

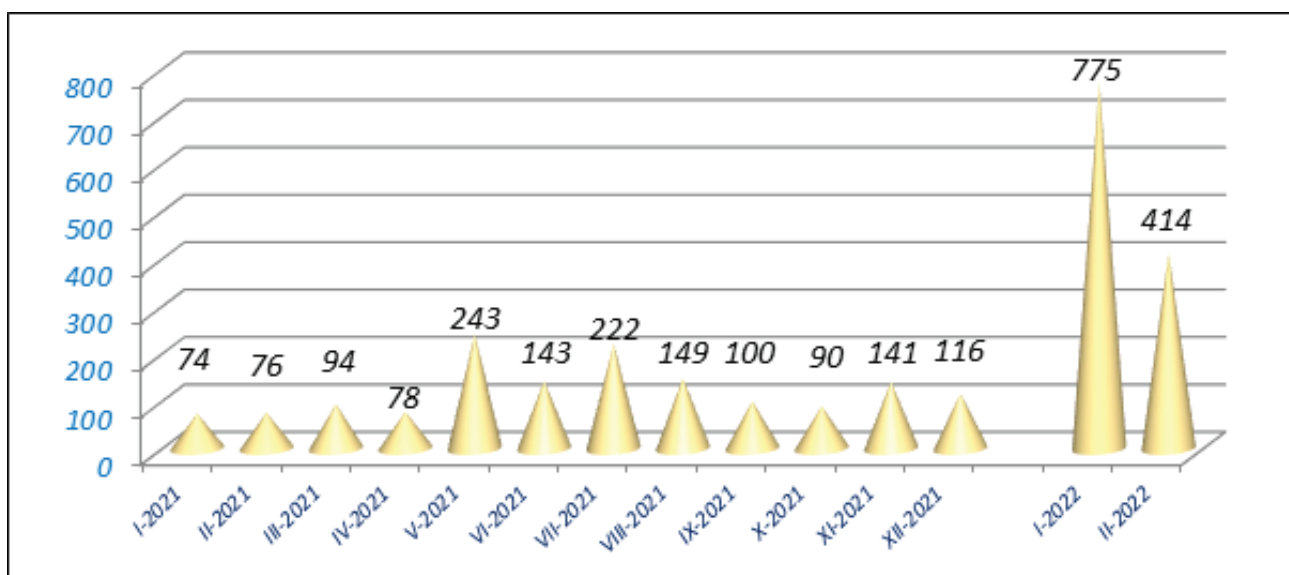
ŠIFRA	Naziv
1	Zasnivanje radnog odnosa
2	Registruje privredno društvo ili drugo pravno lice odnosno ostvari dividendu na osnovu udjela u privrednom društvu ili drugom pravnom licu u visini određenoj u članu 3. stav 2. zakona
3	Registruje obrt ili ostvari prihod po bilo kojem osnovu u visini određenoj u članu 3. stav 2. zakona
4	Bavljenje poljoprivrednom djelatnošću - upis u registar poljoprivrednih proizvođača
5	Zatečen na radu bez ugovora o radu ili pisane izjave poslodavca odnosno rješenja o zasnivanju radnog odnosa ili o postavljanju
6	Ispunjavanje uslova za penziju prema propisima o penzijsko-invalidskom osiguranju
7	Trajna nesposobnost za rad
8	Navršениh 65 godina života
9	Izdržavanje kazne zatvora, mjere sigurnosti, zaštitne ili odgojne mjere u trajanju dužem od šest mjeseci
10	Odbijeno uključiti se u obrazovanje na istom stepenu stručne spreme koji je organizovala i snosi troškove služba za zapošljavanje radi povećanja mogućnosti zapošljavanja ili ako je bez opravdanog razloga prekinuto, odnosno ne završeno obrazovanje
11	Odbijen odgovarajući posao
12	Ne javljanje službi za zapošljavanje u dva uzastopna roka, bez obavještenja službe o opravdanim razlozima nejavljanja
13	Ne ispunjavanje uslova o aktivnom traženju posla
14	Primanje novčane naknade u skladu sa članom 30. a zakona o izmjenama i dopunama zakona o posredovanju u zapošljavanju i socijalnoj sigurnosti nezaposlenih lica
15	Sticanje statusa redovnog učenika ili studenta
16	Preseljenje na područje druge općine / države
17	Odjavljivanje sa evidencije
18	Smrt
19	Prelazak kod drugoga savjetodavca
20	Ostvaruje ukupne mjesečne prihode veće dd 25% prosječne mjesečne plaće uprethodnoj godini u FBiH, po bilo kojem osnovu, uključujući i dividende

TABELA 12. – TABLE 12.

PREGLED SLOBODNIH RADNIH MJESTA U MJESECU FEBRUARU 2022. GODINE PO SJEDIŠTU POSLODAVCA I STEPENU STRUČNOG OBRAZOVANJA

REVIEW OF A FREE WORK PLACES IN FEBRUARY 2022. BY THE LEVEL OF EDUCATION

SJEDIŠTE POSLODAVCA EMPLOYER RESIDENCE	Ukupno Total	Od toga na: Out of that:		PO STEPENU STRUČNOG OBRAZOVANJA LEVEL OF EDUCATION									
		Neodređen Undeterm.	Određeno Determin.	1	2	3	4	5	6 ₁	6 ₂	7 ₁	7 ₂	8
ČAPLJINA	9	4	5	0	0	5	1	0	1	0	2	0	0
ČITLUK	15	6	9	0	0	12	3	0	0	0	0	0	0
JABLANICA	0	0	0	0	0	0	0	0	0	0	0	0	0
KONJIC	4	3	1	0	0	1	0	0	0	2	1	0	0
MOSTAR	385	238	147	26	20	45	106	0	27	71	88	2	0
NEUM	1	0	1	0	0	0	1	0	0	0	0	0	0
PROZOR -RAMA	0	0	0	0	0	0	0	0	0	0	0	0	0
RAVNO	0	0	0	0	0	0	0	0	0	0	0	0	0
STOLAC	0	0	0	0	0	0	0	0	0	0	0	0	0
UKUPNO TOTAL	414	251	163	26	20	63	111	0	28	73	91	2	0



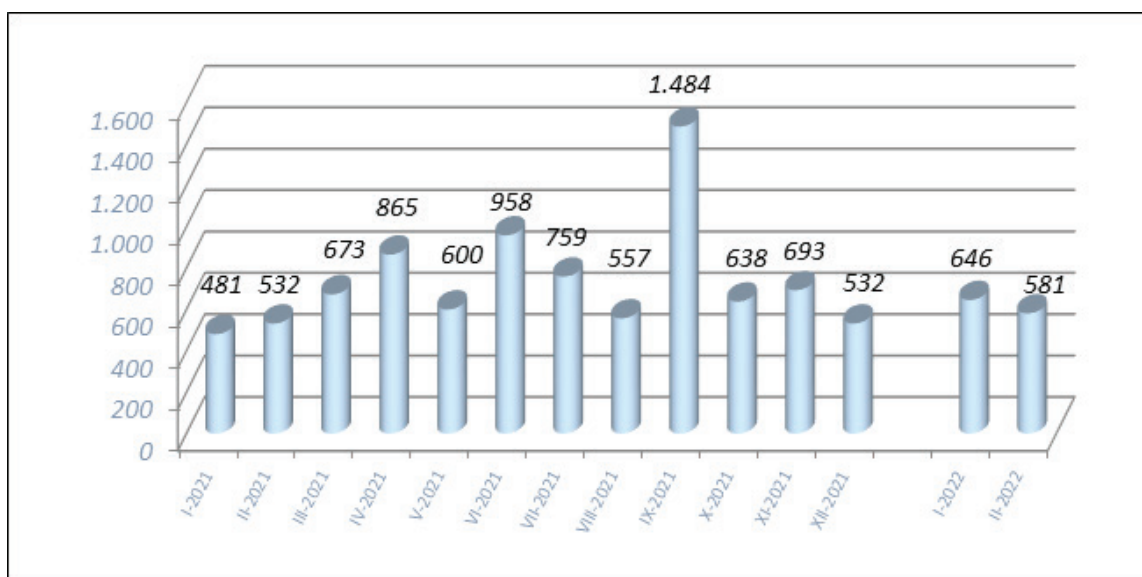
GRAFIKON – 5
 BROJ ISKAZANIH POTREBA ZA RADNICIMA PO MJESECIMA
CHART – 5
 THE NUMBER OF REQUIRIES FOR WORKERS BY MONTHS

TABELA 13. - TABLE 13.

**PREGLED BROJA LICA KOJA SU SE ZAPOSILILA IZ EVIDENCIJE PO STEPENU STRUČNOG
OBRAZOVANJA I SPOLU U MJESECU FEBRUARU 2022.**

REVIEW OF A NUMBER OF EMPLOYED PERSONS FROM THE REGISTER IN FEBRUARY 2022.

BIRO BRANCH OFFICE	Ukupno Total Žena Women	PO STEPENU STRUČNOG OBRAZOVANJA LEVEL OF EDUCATION									
		1	2	3	4	5	61	62	71	72	8
		ČAPLJINA	77	4	0	34	26	0	1	4	4
	49	2	0	17	20	0	1	3	3	3	0
ČITLUK	38	1	0	12	5	0	2	5	0	13	0
	24	1	0	6	3	0	2	3	0	9	0
JABLANICA	58	8	0	24	19	0	0	3	2	2	0
	30	6	0	11	10	0	0	2	1	0	0
KONJIC	73	9	1	26	22	0	0	9	2	4	0
	20	3	0	3	7	0	0	5	0	2	0
MOSTAR	271	12	2	58	113	0	5	36	16	29	0
	158	7	0	22	65	0	4	22	14	24	0
NEUM	2	0	0	2	0	0	0	0	0	0	0
	1	0	0	1	0	0	0	0	0	0	0
PROZOR -RAMA	27	6	0	13	7	0	0	0	0	1	0
	5	1	0	3	1	0	0	0	0	0	0
RAVNO	1	0	0	0	1	0	0	0	0	0	0
	0	0	0	0	0	0	0	0	0	0	0
STOLAC	34	1	0	13	15	0	0	1	3	1	0
	18	1	0	9	5	0	0	1	2	0	0
UKUPNO TOTAL	581	41	3	182	208	0	8	58	27	54	0
ŽENA WOMEN	305	21	0	72	111	0	7	36	20	38	0



GRAFIKON - 6

BROJ ZAPOSLENIH LICA IZ EVIDENCIJE PO MJESECIMA

CHART - 6

THE NUMBER OF EMPLOYED PERSONS FROM THE REGISTER BY MONTHS

TABELA 14 . – TABLE 14.

**PREGLED BROJA ZAPOSLENIH LICA IZ EVIDENCIJE
PO NAJBROJNIJIM ZANIMANJIMA U MJESECU FEBRUARU 2022.**

**REVIEW OF A NUMBER OF EMPLOYED PERSONS FROM THE REGISTER
BY THE MOST NUMEROUS PROFESSIONS IN FEBRUARY 2022.**

Šifra	Naziv zanimanja	Žena	Ukupno
Stepen stručnog obrazovanja: 1			
999901	Radnik za jednostavne poslove drugdje nerazvrstan / radnik za jednosta	21	41
Ukupno za stepen stručnog obrazovanja 1		21	41
Šifra	Naziv zanimanja	Žena	Ukupno
Stepen stručnog obrazovanja: 2			
913205	Kuhinjski pomoćnik / kuhinjski pomoćnik	0	1
831201	Manevrist / manevrist	0	1
611206	Pomoćni cvječar / pomoćni cvječar	0	1
Ukupno za stepen stručnog obrazovanja 1		0	3
Šifra	Naziv zanimanja	Žena	Ukupno
Stepen stručnog obrazovanja: 3			
522102	Prodavač / prodavač	26	34
512303	Konobar / konobar	6	23
512204	Kuhar / kuhar	14	22
723106	Automehaničar / automehaničar	0	17
722211	Bravar / bravar	0	11
514101	Frizer / frizer	8	9
832401	Vozač teretnog vozila / vozač teretnog vozila	0	6
724125	Elektromehaničar / elektromehaničar	0	5
722308	Metaloglodač / kovinoglodač	0	4
724108	Elektromehaničar za elektroenergetiku / elektromehaničar za elektroene	1	3
743601	Šivač tekstila / šivač tekstila	3	3
611106	Vinogradar / vinogradar	3	3
712202	Zidar / zidar	0	3
713606	Instalater grijanja i klimatizacije	0	3
832201	Vozač putničkog automobila / vozač osobnog automobila	0	3
821202	Rukovalac pilom za kamen / rukovatelj pilom za kamen	0	3
723370	Mašinobravar / strojobravar	0	3
743202	Tkač / tkač	2	2
514110	Frizer za muškarce	0	2
514111	Frizer za žene	2	2
721304	Autolimar / autolimar	0	2
722307	Metalotokar, majstor / kovinotokar, majstor	0	2
742203	Stolar, majstor / postolar, majstor	1	2
811106	Rukovalac sjekaćicom kamena / rukovatelj sjekaćicom kamena	0	2
723323	Mehaničar metalurške opreme / mehaničar metalurške opreme	0	1
742202	Stolar / postolar	0	1
813904	Keramičar sirove proizvodnje / keramičar sirove proizvodnje	0	1
713704	Električar održavanja / električar održavanja	0	1
827406	Rukovalac mašinama za poslastice i peciva/rukovatelj strojevima za pos	1	1
713702	Elektroinstalater / elektroinstalater	0	1
412110	Ekonomski tehničar	1	1
832412	Vozač kamiona / vozač kamiona	0	1
411101	Daktilograf / daktilograf	1	1
723344	Mehaničar mašina za preradu nemetala / mehaničar strojeva za preradu n	1	1
741202	Pekar / pekar	0	1
743301	Krojač / krojač	1	1
722306	Metalotokar / kovinotokar	1	1
Ukupno za stepen stručnog obrazovanja 3		72	182

Šifra	Naziv zanimanja	Žena	Ukupno
Stepen stručnog obrazovanja: 4			
419006	Maturant gimnazije	22	35
412110	Ekonomski tehničar	20	32
311320	Elektrotehničar / elektrotehničar	3	20
341403	Turistički animator / turistički animator	9	16
311552	Mašinski tehničar / strojarski tehničar	4	12
223003	Medicinska sestra-tehničar	9	10
321212	Poljoprivredni tehničar / poljoprivredni tehničar	4	8
311915	Tekstilni tehničar / tekstilni tehničar	5	5
413303	Tehničar drumskog saobraćaja / tehničar cestovnog prometa	0	4
412108	Službenik u knjigovodstvu / službenik u knjigovodstvu	2	3
223004	Fizioterapeut	2	3
311303	Elektrotehničar za distribuciju električne energije / elektrotehničar	1	3
311304	Elektroenergetski tehničar / elektroenergetski tehničar	1	3
312106	Računarski tehničar / računalni tehničar	0	3
322601	Fizioterapeut / fizioterapeut	1	3
323106	Medicinska sestra / medicinska sestra	2	3
341501	Komercijalist / komercijalist	2	3
413312	Saobraćajni tehničar / prometni tehničar	1	3
311214	Građevinski tehničar / građevinski tehničar	1	2
311226	Geodetski tehničar / geodetski tehničar	0	2
233101	Razredni učitelj / razredni učitelj	2	2
311911	Tehničar pređenja / tehničar pređenja	2	2
311413	Tehničar za telekomunikacije / tehničar za telekomunikacije	0	2
311120	Tehničar matematički / tehničar matematički	1	1
311922	Grafički tehničar / grafički tehničar	1	1
514104	Kozmetičar / kozmetičar	1	1
316002	Saradnik za logistiku / saradnik za logistiku	0	1
321110	Medicinski laboratorijski tehničar / medicinski laboratorijski tehničar	1	1
311115	Hemijski tehničar / kemijski tehničar	1	1
321301	Poljoprivredni tehničar savjetodavac, asistent / poljoprivredni tehničar	1	1
322201	Sanitarni tehničar / sanitarni tehničar	1	1
514111	Frizer za žene	1	1
322801	Farmaceutski tehničar / farmaceutski tehničar	1	1
723341	Mehaničar alatnih mašina, majstor / mehaničar alatnih strojeva, majstor	0	1
311106	Hemijski tehničar analitičkih sistema / kemijski tehničar analitičkih	1	1
342206	Špediter / špediter	1	1
347111	Grafički dizajner / grafički dizajner	0	1
348001	Mualim / mualim	1	1
411102	Stenodaktilograf / stenodaktilograf	1	1
411501	Sekretarica / tajnica	1	1
245203	Slikar grafičar / slikar grafičar	0	1
222403	Farmaceut za ljekovito bilje / farmaceut za ljekovito bilje	0	1
413309	Mašinovođa / strojovođa	0	1
419005	Administrativni službenik / administrativni službenik	1	1
213111	Programer / programer	1	1
311319	Tehničar za elektrotehniku / tehničar za elektrotehniku	0	1
311408	Tehničar za telekomunikacijske uređaje i mreže / tehničar za telekomun	0	1
311542	Mašinski tehničar održavanja šinskih vozila/strojarski tehničar održav	0	1
311212	Građevinski tehničar niskogradnje / građevinski tehničar niskogradnje	0	1
311607	Tehničar kozmetičkih proizvoda / tehničar kozmetičkih proizvoda	1	1
311748	Tehničar metalurgije / tehničar metalurgije	1	1
311407	Tehničar elektroničar za računare / tehničar elektroničar za računala	0	1
Ukupno za stepen stručnog obrazovanja 4		111	208

Šifra	Naziv zanimanja	Žena	Ukupno
Stepen stručnog obrazovanja: 61			
244123	Ekonomista / ekonomist	1	2
244104	Ekonomista menadžmenta / ekonomist menadžmenta	2	2
233101	Razredni učitelj / razredni učitelj	1	1
233114	Nastavnik hemije / nastavnik kemije	1	1
233116	Nastavnik razredne nastave	1	1
235109	Savjetnik za predškolsko vaspitanje / savjetnik za predškolski odgoj	1	1
Ukupno za stepen stručnog obrazovanja 61		7	8
Šifra	Naziv zanimanja	Žena	Ukupno
Stepen stručnog obrazovanja: 62			
244123	Ekonomista / ekonomist	6	6
214206	Građevinski inženjer / građevinski inženjer	3	4
233117	Profesor razredne nastave	4	4
214556	Mašinski inženjer / strojarski inženjer	2	3
242912	Pravnik / pravnik	1	3
244304	Politolog / politolog	1	3
311903	Tehnički saradnik za zaštitu okoline / tehnički suradnik za zaštitu ok	1	2
232120	Profesor psihologije / profesor psihologije	1	2
244104	Ekonomista menadžmenta / ekonomist menadžmenta	1	2
221315	Inženjer agronom / inženjer agronom	1	2
232118	Profesor historije / profesor povijesti	0	1
232208	Profesor biologije / profesor biologije	0	1
232415	Profesor ugostiteljstva i turizma / profesor ugostiteljstva i turizma	1	1
235106	Defektolog / defektolog	1	1
243109	Konzervator za prirodno nasljeđe / konzervator za prirodno nasljeđe	0	1
243205	Informacijski stručnjak / informacijski stručnjak	0	1
243206	Informacijski istraživač / informacijski istraživač	0	1
244216	Komunikolog / komunikolog	0	1
244219	Kriminolog / kriminolog	0	1
245102	Novinar / novinar	1	1
245308	Muzičar / glazbenik	1	1
214715	Rudarski inženjer / rudarski inženjer	1	1
213121	Inženjer računarstva / inženjer računalstva	1	1
222313	Veterinar / veterinar	1	1
223001	Organizator zdravstvene njege / organizator zdravstvene njege	0	1
223003	Medicinska sestra-tehničar	1	1
223004	Fizioterapeut	1	1
232101	Profesor bosanskog jezika / profesor bosanskoga jezika	1	1
232105	Profesor engleskog jezika / profesor engleskoga jezika	1	1
232112	Profesor turskog jezika / profesor turskoga jezika	1	1
346006	Socijalni radnik / socijalni radnik	1	1
347113	Dizajner interijera / dizajner interijera	1	1
213122	Informatičar / informatičar	0	1
214317	Inženjer elektrotehnike / inženjer elektrotehnike	0	1
246015	Teolog / teolog	0	1
322601	Fizioterapeut / fizioterapeut	0	1
323104	Medicinska sestra za porodiljsko - ginekološku zdravstvenu negu / med	1	1
Ukupno za stepen stručnog obrazovanja 62		36	58
Šifra	Naziv zanimanja	Žena	Ukupno
Stepen stručnog obrazovanja: 71			
242912	Pravnik / pravnik	5	6
232105	Profesor engleskog jezika / profesor engleskoga jezika	5	5
221319	Samostalni istraživač u poljoprivredi / samostalni istraživač u polju	2	3
233117	Profesor razredne nastave	2	2
232106	Profesor njemačkog jezika / profesor njemačkoga jezika	1	1
214206	Građevinski inženjer / građevinski inženjer	0	1

214421	Inženjer elektronike / inženjer elektronike	0	1
221315	Inženjer agronom / inženjer agronom	0	1
232101	Profesor bosanskog jezika / profesor bosanskoga jezika	1	1
232102	Profesor hrvatskog jezika / profesor hrvatskoga jezika	1	1
232118	Profesor historije / profesor povijesti	0	1
232207	Profesor hemije / profesor kemije	1	1
232208	Profesor biologije / profesor biologije	1	1
244123	Ekonomista / ekonomist	0	1
244304	Politolog / politolog	1	1
Ukupno za stepen stručnog obrazovanja 71		20	27
Šifra	Naziv zanimanja	Žena	Ukupno
Stepen stručnog obrazovanja: 72			
242912	Pravnik / pravnik	5	5
214556	Mašinski inženjer / strojarski inženjer	1	4
214206	Građevinski inženjer / građevinski inženjer	4	4
233117	Profesor razredne nastave	3	3
221315	Inženjer agronom / inženjer agronom	1	2
232201	Profesor matematike / profesor matematike	2	2
213122	Informatičar / informatičar	2	2
232116	Profesor filozofije / profesor filozofije	1	2
222401	Doktor farmacije / doktor farmacije	2	2
213121	Inženjer računarstva / inženjer računarstva	2	2
232102	Profesor hrvatskog jezika / profesor hrvatskoga jezika	1	1
232118	Profesor historije / profesor povijesti	1	1
232131	Profesor fizičke i zdravstvene kulture/profesor tjelesne i zdravstvene	1	1
232303	Profesor fizioterapije / profesor fizioterapije	1	1
232505	Profesor mašinstva / profesor strojarstva	1	1
233201	Učitelj predškolske djece / učitelj predškolske djece	1	1
234009	Eduktor - rehabilitator	1	1
235105	Pedagog / pedagog	1	1
244101	Ekonomista za finansije / ekonomist za financije	1	1
244104	Ekonomista menadžmenta / ekonomist menadžmenta	0	1
244123	Ekonomista / ekonomist	1	1
244220	Kriminalist / kriminalist	0	1
246015	Teolog / teolog	1	1
311903	Tehnički saradnik za zaštitu okoline / tehnički suradnik za zaštitu ok	0	1
322601	Fizioterapeut / fizioterapeut	1	1
323106	Medicinska sestra / medicinska sestra	0	1
346006	Socijalni radnik / socijalni radnik	1	1
214115	Inženjer drumskog saobraćaja / inženjer cestovnog prometa	0	1
214301	Inženjer elektroenergetike / inženjer elektroenergetike	0	1
214624	Inženjer hemijske tehnologije / inženjer kemijske tehnologije	0	1
214642	Inženjer prehrambene tehnologije / inženjer prehrambene tehnologije	1	1
221319	Samostalni istraživač u poljoprivredi / samostalni istraživač u polju	0	1
222101	Doktor medicine / doktor medicine	0	1
222907	Sanitarni inženjer	0	1
223004	Fizioterapeut	1	1
231143	Predavač informacijskih nauka / predavač informacijskih znanosti	0	1
Ukupno za stepen stručnog obrazovanja 72		38	54
UKUPNO:		305	581

TABELA 15. – TABLE 15.

**PREGLED BROJA ZAPOSLENIH LICA IZ EVIDENCIJE PO DJELATNOSTIMA
U MJESECU FEBRUARU 2022. GODINE**

**REVIEW OF A NUMBER OF EMPLOYED PERSONS FROM THE REGISTER
BY ACTIVITIES IN FEBRUARY 2022.**

BIRO Branch office	Ukupno TOTAL	Žene Women	neodređeno Undeterm.	DJELATNOSTI – ACTIVITIES																	
				A	B	C	D	E	F	G	H	I	J	K	L	M	N	O	P	Q	0
ČAPLJINA	77	49	13	16	0	0	2	0	2	33	7	1	0	1	0	5	2	1	0	0	7
ČITLUK	38	24	11	0	0	0	2	0	2	6	6	1	0	3	0	8	2	6	0	0	2
JABLANICA	58	30	2	0	0	1	24	0	5	1	10	0	1	2	0	1	1	8	0	0	4
KONJIC	73	20	4	3	0	1	30	0	5	10	2	3	0	13	2	2	0	2	0	0	0
MOSTAR	271	158	34	8	1	0	37	1	14	61	22	11	8	20	1	29	10	33	0	0	15
NEUM	2	1	2	0	0	0	0	0	0	1	1	0	0	0	0	0	0	0	0	0	0
PROZOR-RAMA	27	5	10	2	0	0	2	11	1	3	2	0	0	1	0	1	0	0	0	0	4
RAVNO	1	0	0	0	0	0	0	0	0	0	0	0	0	0	0	0	0	0	0	0	1
STOLAC	34	18	6	6	0	0	9	0	1	9	4	1	0	1	0	0	1	0	0	0	2
UKUPNO TOTAL	581	305	82	35	1	2	106	12	30	124	54	17	9	41	3	46	16	50	0	0	37

Legenda:

A – Poljoprivreda, lov i šumarstvo
 B – Ribarstvo
 C – Rudarstvo
 D – Prerađivačka industrija
 E – Snabdjevanje električnom energijom, plinom i vodom
 F – Građevinarstvo
 G – Trgovina
 H – Ugotiteljstvo
 I – Prevoz, skladištenje i veze
 J – Finansijsko posredovanje
 K – Posredovanje nekretninama, iznajmljivanje i poslovne usluge
 L – Javna uprava i odbrana
 M – Obrazovanje
 N – Zdravstvena i socijalna pomoć
 O – Ostale javne javne, društvene, socijalne i lične uslužne djelatnosti
 P – Privatna kućanstva sa zaposlenim osobljem
 Q – Eksteritorijalne organizacije i tijela
 00 – Neraspoređeno po djelatnostima SKD

Legend:

A – Agriculture and forestry
 B – Fishing
 C – Mining
 D – Manufacturing industry
 E – Electricity, gas and water supply
 F – Construction
 G – Trade
 H – Catering
 I – Transport, storage and communication
 J – Financial intermediation
 K – Real estate, renting and business service
 L – Public administration and defence
 M – Education
 N – Health and social care
 O – Other public, social services
 P – Privat households with employes
 Q – Exterritorial organisations
 00 – Undisposed by activities

TABELA 16. - TABLE 16.

**PREGLED BROJA PRESTANAKA RADNOG ODNOSA U MJESECU FEBRUARU 2022.
- PO STEPENU STRUČNOG OBRAZOVANJA -**

**REVIEW OF A NUMBER OF EMPLOYMENT CESSATION IN FEBRUARY 2022.
- BY THE LEVEL OF EDUCATION -**

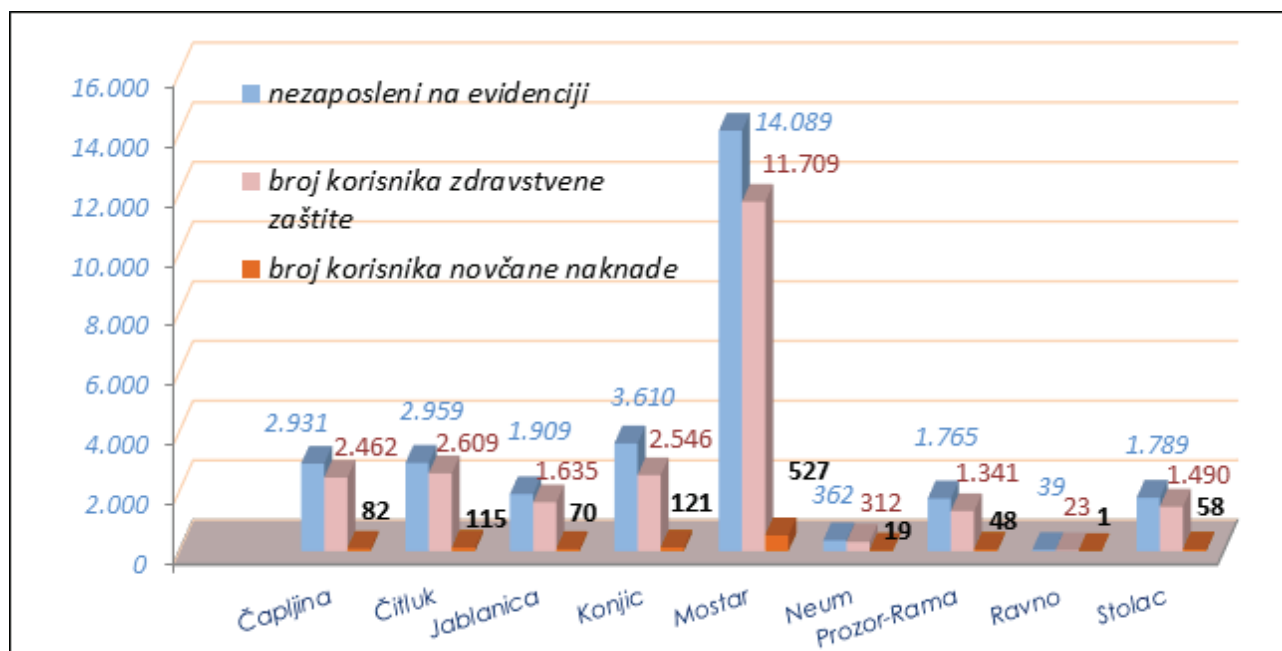
BIRO BRANCH OFFICE	Ukupno Total Žena Women	PO STEPENU STRUČNOG OBRAZOVANJA LEVEL OF EDUCATION									
		1	2	3	4	5	61	62	71	72	8
ČAPLJINA	31	2	0	15	12	0	0	0	0	2	0
	11	0	0	3	6	0	0	0	0	2	0
ČITLUK	50	1	0	17	22	0	0	0	2	8	0
	30	1	0	11	12	0	0	0	2	4	0
JABLANICA	36	9	1	11	9	0	1	2	3	0	0
	15	4	0	3	6	0	1	0	1	0	0
KONJIC	61	12	0	20	19	0	0	5	3	2	0
	18	3	0	2	7	0	0	3	1	2	0
MOSTAR	262	30	0	73	97	0	4	21	14	23	0
	132	18	0	29	45	0	4	9	12	15	0
NEUM	9	0	0	2	6	0	0	1	0	0	0
	1	0	0	0	1	0	0	0	0	0	0
PROZOR -RAMA	12	1	0	5	3	0	0	1	0	2	0
	8	1	0	3	2	0	0	1	0	1	0
RAVNO	0	0	0	0	0	0	0	0	0	0	0
	0	0	0	0	0	0	0	0	0	0	0
STOLAC	27	1	0	15	9	0	0	0	0	2	0
	17	1	0	10	6	0	0	0	0	0	0
UKUPNO TOTAL	488	56	1	158	177	0	5	30	22	39	0
ŽENA WOMEN	232	28	0	61	85	0	5	13	16	24	0

TABELA 17. – TABLE 17.

**PREGLED BROJA KORISNIKA ZDRAVSTVENE ZAŠTITE I NOVČANE NAKNADE
U EVIDENCIJI SLUŽBE NA DAN 28.02.2022 . GODINE**

**REVIEW OF A NUMBER OF HEALTH CARE AND PECUNIARY AID USERS
IN THE REGISTER ON THE 28.02.2022.**

BIRO BRANCH OFFICE	BROJ NEZAPOSLENIH LICA NA DAN 28.02.2022. No. of unemployed persons on the 28.02.2022.	BROJ KORISNIKA ZDRAVSTVENE ZAŠTITE NO. OF HEALTH CARE USERS	BROJ KORISNIKA NOVČANE NAKNADE NO. OF PECUNIARY AID USERS
ČAPLJINA	2.931	2.462	82
ČITLUK	2.959	2.609	115
JABLANICA	1.909	1.635	70
KONJIC	3.610	2.546	121
MOSTAR	14.089	11.709	527
NEUM	362	312	19
PROZOR-RAMA	1.765	1.341	48
RAVNO	39	23	1
STOLAC	1.789	1.490	58
UKUPNO TOTAL	29.453	24.127	1.041



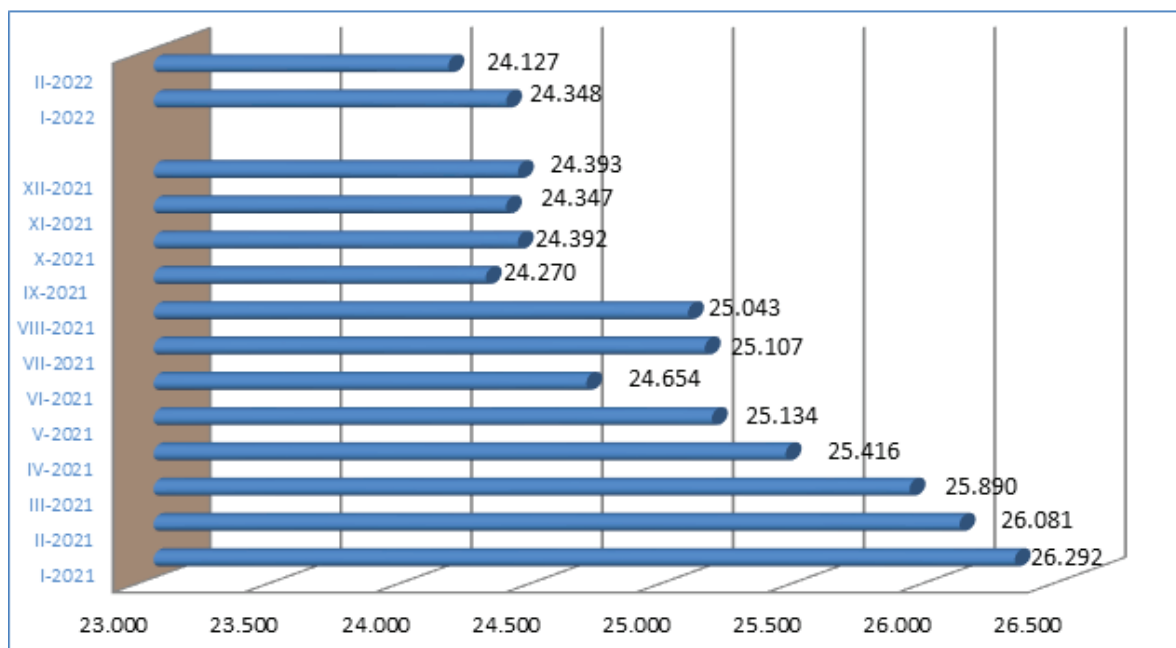
GRAFIKON - 7
BROJ KORISNIKA ZDRAVSTVENE ZAŠTITE I NOVČANE NAKNADE
CHART - 7
THE NUMBER OF HEALTH CARE AND PECUNIARY AID USERS

TABELA 18. – TABLE 18.

**PREGLED BROJA KORISNIKA ZDRAVSTVENE ZAŠTITE U EVIDENCIJI SLUŽBE NA DAN
28.02.2022. GODINE PO STEPENU STRUČNOG OBRAZOVANJA**

REVIEW OF A NUMBER OF HEALTH CARE USERS IN THE REGISTER ON THE 28.02.2022.

BIRO BRANCH OFFICE	Ukupno Total Žena Women	PO STEPENU STRUČNOG OBRAZOVANJA LEVEL OF EDUCATION									
		1	2	3	4	5	6 ₁	6 ₂	7 ₁	7 ₂	8
		ČAPLJINA	2.462	331	40	873	790	5	46	106	73
	1.424	178	23	438	467	4	36	77	54	147	0
ČITLUK	2.609	140	2	975	1.022	3	47	115	72	233	0
	1.470	74	0	495	568	1	32	72	56	172	0
JABLANICA	1.635	348	23	572	499	3	14	67	83	26	0
	909	228	11	237	293	0	10	48	61	21	0
KONJIC	2.546	685	9	821	692	3	28	171	77	59	1
	1.326	304	1	386	395	0	15	123	59	43	0
MOSTAR	11.709	1.701	154	3.422	4.095	18	218	720	635	745	1
	6.079	877	80	1.380	2.146	0	154	434	476	532	0
NEUM	312	27	1	117	113	1	4	16	8	25	0
	153	14	1	55	52	0	2	7	3	19	0
PROZOR-RAMA	1.341	323	8	545	325	1	8	55	16	60	0
	753	179	3	285	189	1	7	33	9	47	0
RAVNO	23	3	0	12	7	0	0	0	0	1	0
	10	2	0	5	2	0	0	0	0	1	0
STOLAC	1.490	236	11	597	439	3	19	60	54	71	0
	703	127	6	225	214	0	14	40	29	48	0
UKUPNO TOTAL	24.127	3.794	248	7.934	7.982	37	384	1.310	1.018	1.418	2
ŽENA WOMEN	12.827	1.983	125	3.506	4.326	6	270	834	747	1.030	0



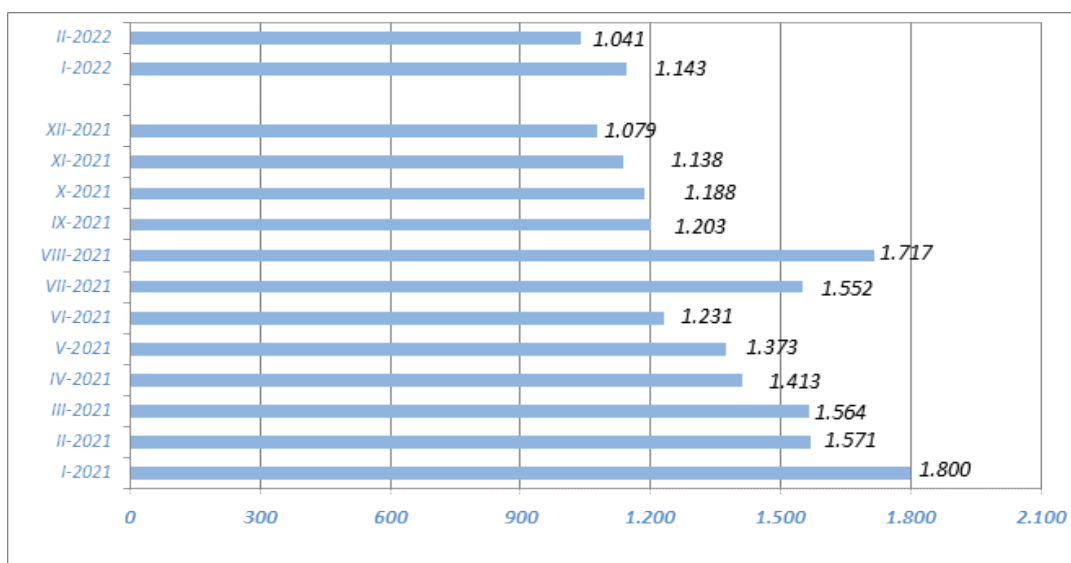
GRAFIKON - 8
BROJ KORISNIKA ZDRAVSTVENE ZAŠTITE PO MJESECIMA
CHART - 8
THE NUMBER OF HEALTH CARE USERS BY MONTHS

TABELA 19. – TABLE 19.

**PREGLED BROJA KORISNIKA NOVČANE NAKNADE I DRUGIH PRAVA
PO OPĆINAMA NA DAN 28.02.2022. GODINE**

**REVIEW OF A NUMBER OF PECUNIARY AID USERS AND OTHER PRIVILEGE
BY MUNICIPALITIES ON THE 28.02.2022.**

BIRO BRANCH OFFICE	Ukupno TOTAL Žena Women	KORIŠTENA PRAVA – USED PRIVILEGES					
		Novčana naknada iz RO	Novčana naknada iz inozemstva	Novčana naknada za demobilisane borce	Produžena novčana pomoć	MIO	Osiguranje u sluč. nesreće na poslu i profesionalno oboljenje
ČAPLJINA	2.931	82	0	0	0	4	0
	1.652	41	0	0	0	3	0
ČITLUK	2.959	115	0	0	0	1	0
	1.641	57	0	0	0	0	0
JABLANICA	1.909	70	0	0	0	0	0
	1.083	25	0	0	0	0	0
KONJIC	3.610	121	0	0	0	0	0
	2.001	51	0	0	0	0	0
MOSTAR	14.089	527	0	0	0	12	0
	7.674	267	0	0	0	5	0
NEUM	362	19	0	0	0	0	0
	171	7	0	0	0	0	0
PROZOR- RAMA	1.765	48	0	0	0	1	0
	940	16	0	0	0	0	0
RAVNO	39	1	0	0	0	0	0
	18	0	0	0	0	0	0
STOLAC	1789	58	0	0	0	1	0
	880	28	0	0	0	0	0
UKUPNO TOTAL ŽENA WOMEN	29.453	1.041	0	0	0	19	0
	16.060	492	0	0	0	8	0



GRAFIKON – 9
BROJ KORISNIKA NOVČANE NAKNADE PO MJESECIMA
CHART – 9
THE NUMBER OF PECUNIARY AID USERS BY MONTHS

TABELA 20 . – TABLE 20.

**PREGLED BROJA DEMOBILISANIH BORACA, ČLANOVA PORODICA POGINULIH
I NESTALIH BORACA I DR. NA DAN 28.02.2022. GODINE**

**REVIEW OF A NUMBER OF DEMILITARIZE SOLDIERS, FAMILY MEMBERS OF FALLEN AND
MISSING SOLDIERS ETC. ON THE 28.02.2022.**

BIRO Branch office	DEMOBILISANI BORCI DEMILITARIZE SOLDIERS TOTAL/WOMEN	ČLANOVI PORODICA MEMBERS OF FAMILY		UKUPNO INVALIDA DISABLED PERSONS TOTAL	Od toga: RATNI VOJNI INVALIDI OUT OF THAT : MILITARY INVALIDS	LICA SA FAKTOROM OTEŽANE ZAPOŠLJIVOSTI AGGRAVATING EMPLOYMENT PERSONS
		Poginulog Fallen	Nestalog Missing			
ČAPLJINA	353	7	33	57	43	10
	55	6	17	6	2	1
ČITLUK	310	0	0	11	0	2
	120	0	0	5	0	1
JABLANICA	254	20	0	33	9	12
	32	10	0	11	1	5
KONJIC	590	24	130	63	50	0
	67	15	45	6	0	0
MOSTAR	1.608	283	219	495	199	145
	219	157	117	134	9	51
NEUM	22	1	1	3	2	1
	1	0	0	0	0	0
PROZOR- RAMA	329	7	5	84	54	25
	31	3	4	11	1	8
RAVNO	5	0	0	0	0	0
	1	0	0	0	0	0
STOLAC	266	4	53	21	5	6
	19	2	20	7	0	3
UKUPNO TOTAL	3.737	346	441	767	362	201
ŽENA WOMEN	545	193	203	180	13	69

OBJAŠNJENJE ZNAKOVA I POJMOVA:

- NEZAPOSLENE OSOBE** su osobe bez zaposlenja, sposobne za rad, aktivno traže posao, starosne dobi od 15 do 65 godina evidentirane u službama za zapošljavanje.
- OSOBE KOJE PRVI PUT TRAŽE ZAPOSLENJE** su nezaposlene osobe evidentirane u službama za zapošljavanje, a koje prije nisu bile u radnom odnosu.
- NEZAPOSLENE OSOBE ZBOG PRESTANKA RADA ORGANIZACIJA I POSLODAVACA** su osobe koje su evidentirane u službama za zapošljavanje, a ostale su bez posla zbog prestanka obavljanja djelatnosti poslodavaca.
- KORISNICI NOVČANE NAKNADE** su nezaposlene osobe koje su prijavljene na evidenciju nezaposlenih a koje su prema odredbama Zakona ostvarile ovo pravo.
- ZAPOSLENI S EVIDENCIJE SLUŽBE ZA ZAPOS LJAVANJE** su osobe koje su se zaposlile u zemlji i inozemstvu tijekom izvještajnog mjeseca, a bile su u evidenciji nezaposlenih.
- BRISANI IZ EVIDENCIJE** su nezaposlene osobe koje se brišu iz evidencije nezaposlenih prema odredbama Zakona.
- POTREBE ZA RADNICIMA** predstavljaju broj slobodnih radnih mjesta koje poslodavci prijavljuju tijekom izvještajnog mjeseca.

KVALIFIKACIJSKA STRUKTURA:

STUPANJ STRUČNOG OBRAZOVANJA I	STUPANJ STRUČNOG OBRAZOVANJA II
1	NKV – Nekvalificirani radnik NSS – Niža stručna sprema
2	PKV – Polukvalificirani radnik
3	KV – Kvalificirani radnik
4	SSS – Srednja stručna sprema
5	VKV – Visoko kvalificirani radnik
6 ₁ , 6 ₂	VŠS – Viša stručna sprema
7 ₁ , 7 ₂ , 8	VSS – Visoka stručna sprema

ZNAKOVI:

- 0 Nema pojave
 ... Ne raspoloživo se podacima
 * Napomena ispod teksta
 () Procjena podatka

EXPLANATION OF SYMBOLS AND NOTIONS:

- UNEMPLOYED PERSONS** are persons without employment, capable for work, actively seeking for a job, 15 – 65 years of age, registered in the services for employment (Labor services).
- PERSONS WHO ARE LOOKING FOR A JOB FOR THE FIRST TIME** are persons registered in the services for employment, and they have not been employed previously.
- UNEMPLOYED PERSONS BECAUSE OF WORK SUSPENSION OF ORGANIZATIONS OR EMPLOYERS** are persons registered in the services for employment (Labour services), but who stayed without a job because of employers work suspension.
- PECUNIARY AID USERS** are unemployed persons registered in the Register of unemployed who has realized this privilege through legislative regulations.
- EMPLOYED FROM THE REGISTER OF SERVICE FOR EMPLOYMENT (LABOUR SERVICE)** are persons employed in our country or abroad during the reported month, who have been in the Register of unemployed.
- REQUIRIES FOR WORKERS** present the number of free work places which employers registered during reported month.
- REALIZED REGISTRATIONS ABOUT REQUIRIES FOR WORKERS** present employers information about employing during reported month and give information about really realized registered requiries for workers.

QUALIFICATION STRUCTURE:

LEVEL OF EDUCATION I	LEVEL OF EDUCATION II
1	NQ – non-qualified worker LSE – lower school education
2	HQ – half-qualified worker
3	QW – qualified worker
4	SSE – secondary school education
5	HQW – highly qualified worker
6 ₁ , 6 ₂	HSE – high school education
7 ₁ , 7 ₂ , 8	FE – faculty education

SIGNS – SYMBOLS:

- 0 without occurrence
 ... unavailable datas
 * comment below text
 () data evaluation

HERCEGOVAČKO-NERETVANSKI KANTON/ŽUPANIJA

SLUŽBA ZA ZAPOŠLJAVANJE HERCEGOVAČKO -NERETVANSKOG KANTONA/ŽUPANIJE	Vlado Čuljak ravnatelj	ADRESA: K. Tvrtka 19 88000 Mostar	Tel./fax: +387 36 334-800; 334 810	E-mail: vlado.culjak@szzhnz-k.ba
--	----------------------------------	--	--	--

BIRO	KONTAKT LICE				
Čapljina	Nikolina Rajič	A. Starčevića 4	036/808-135	nikolina.rajic@szzhnz-k.ba	
Čitluk	Josip Ostojić	K. Tomislava b.b.	036/642-630	josip.ostojic@szzhnz-k.ba	
Jablanica	Kemal Muratović	Trg oslobođenja b.b	036/752-818	kemal.muratovic@szzhnz-k.ba	
Konjic	Semira Spiljak	IV Muslimanske brigade br. 8	036/726-253	semira.spiljak@szzhnz-k.ba	
Mostar	<i>Odjeljenje 1</i>	Nikola Božić	K. Tvrtka 19	036/334-809	nikola.bozic@szzhnz-k.ba
	<i>Odjeljenje 2</i>	Emir Mušić	Telčeva 3	036/551-331	emir.music@szzhnz-k.ba
Neum	Ivan Udženija	Zagrebačka b.b.	036/880-219	ivan.udzenija@szzhnz-k.ba	
Prozor-Rama	Ivan Babić	Splitska b.b.	036/770-102	ivan.babic@szzhnz-k.ba	
Ravno	Antica Vukić	Ravno b.b.	036/891-030	antica.vukic@szzhnz-k.ba	
Stolac	Katica Raič	Banovinska 4	036/853-330	katica.raic@szzhnz-k.ba	