



**Bosna i Hercegovina**  
**Federacije Bosne i Hercegovine**  
**Hercegovačko-neretvanski kanton/županija**  
**Služba za zapošljavanje HNK/HNŽ**  
**MOSTAR**

**BIROI:**

**Čapljina**

**Čitluk**

**Jablanica**

**Konjic**

**Mostar**

**Neum**

**Prozor - Rama**

**Ravno**

**Stolac**

**STATISTIČKI BILTEN**  
**ZA OKTOBAR 2021.**

# STATISTIČKI BILTEN

Službe za zapošljavanje HNK/HNŽ  
MOSTAR

Broj: 10

Godina: XVIII.

Novembar, 2021. godine

**IZDAVAČ:**  
**SLUŽBA ZA ZAPOŠLJAVANJE HNK/HNŽ**  
**Mostar**

Ul. Kralja Tvrtka 19  
88000 Mostar  
Tel./fax: +387 36/334-800; 334-810

E-mail: [info@szzhnz-k.ba](mailto:info@szzhnz-k.ba)  
[www.szzhnz-k.ba](http://www.szzhnz-k.ba)

***Priprema i obrada:***

Sektor za analizu, plan i informatiku: Kristina Bošnjak, dipl. oec.  
Dragica Jeličić, statističar  
Alen Začinović, operator  
Vjekoslav Novak, administrator

***Urednik:***

Anita Perić, prof.psihologije  
E-mail: [anita.peric@szzhnz-k.ba](mailto:anita.peric@szzhnz-k.ba)

***Za izdavača:***

Vlado Čuljak, ravnatelj

**STATISTIČKI BILTEN  
ZA OKTOBAR 2021.**

**STATISTICAL BULLETIN  
FOR OCTOBER 2021.**

<b>UVODNE NAPOMENE</b> .....	6
▪ TABELA 1. Pregled stanja i fluktuacije nezaposlenih lica tokom mjeseca oktobra 2021. godine GRAFIKON – 1 .....	11
▪ TABELA 2. Pregled broja novoprijavljenih lica u evidenciji u mjesecu oktobru 2021. godine po stepenu stručnog obrazovanja GRAFIKON-2 .....	12
▪ TABELA 3. Pregled broja nezaposlenih lica u evidenciji na dan 31.10.2021. godine po stepenu stručnog obrazovanja i spolu .....	13
▪ TABELA 4. Pregled broja nezaposlenih lica u evidenciji na dan 31.10.2021. godine po stepenu stručnog obrazovanja GRAFIKON – 3 .....	14
▪ TABELA 5. Pregled broja nezaposlenih lica po dužini čekanja na zaposlenje, po stepenu stručnog obrazovanja i spolu na dan 31.10.2021. godine .....	15
▪ TABELA 6. Pregled broja nezaposlenih lica po godinama starosti, po stepenu stručnog obrazovanja i spolu na dan 31.10.2021. godine .....	16
▪ TABELA 7. Pregled broja nezaposlenih lica po godinama starosti, dužini čekanja na zaposlenje i spolu na dan 31.10.2021. godine .....	17
▪ TABELA 8. Pregled broja nezaposlenih lica u evidenciji na dan 31.10.2021. godine – nezaposlena lica bez radnog iskustva po stepenu stručnog obrazovanja .....	18
▪ TABELA 9. Pregled broja nezaposlenih lica u evidenciji po najbrojnim zanimanjima na dan 31.10.2021. godine .....	19
▪ TABELA 10. Pregled broja ukupno brisanih lica iz evidencije po stepenu stručnog obrazovanja i spolu u mjesecu oktobru 2021. godine GRAFIKON – 4 .....	21

<b>PREFACE NOTE</b> .....	6
▪ Table 1. Review of the condition and fluctuation of unemployed during October 2021. CHART – 1 .....	11
▪ Table 2. Review of a number of newly-registered persons in the Register in October 2021. by the level of education CHART – 2 .....	12
▪ Table 3. Review of a number of unemployed in the Register on the 31.10.2021. by the level of education and gender .....	13
▪ Table 4. Unemployed persons in the Register on the 31.10.2021. by the level of education CHART – 3 .....	14
▪ Table 5. Review of the unemployed persons by time span for job by the level of education on the 31.10.2021. ....	15
▪ Table 6. Review of the unemployed persons by age and the level of education on the 31.10.2021.....	16
▪ Table 7. Review of the unemployed persons by age, time span for job and gender on the 31.10.2021. ....	17
▪ Table 8. Review of the unemployed persons in the Register on the 31.10.2021. – unemployed persons without a work experience by the level of education .....	18
▪ Table 9. Review of a number of unemployed persons in the Register by the most numerous professions on the 31.10.2021. ....	19
▪ Table 10. Review of a total number of erased persons by the level of education and gender in October 2021. CHART – 4 .....	21

- TABELA 11. Pregled broja ukupno brisanih iz evidencije u mjesecu oktobru 2021. godine – po razlozima prestanka vođenja evidencije ..... 22
  
- TABELA 12. Pregled slobodnih radnih mjesta u mjesecu oktobru 2021. godine – po sjedištu poslodavca i stepenu stručnog obrazovanja GRAFIKON- 5 ..... 23
  
- TABELA 13. Pregled broja lica koje su se zaposlile iz evidencije u mjesecu oktobru 2021. godine po stepenu stručnog obrazovanja i spolu GRAFIKON – 6..... 24
  
- TABELA 14. Pregled broja zaposlenih lica iz evidencije po najbrojnim zanimanjima u mjesecu oktobru 2021. godine..... 25
  
- TABELA 15. Pregled broja zaposlenih lica iz evidencije po djelatnostima u mjesecu oktobru 2021. godine ..... 26
  
- TABELA 16. Pregled broja prestanaka radnog odnosa u mjesecu oktobru 2021. godine po stepenu stručnog obrazovanja..... 30
  
- TABELA 17. Pregled broja korisnika zdravstvene zaštite i novčane naknade u evidenciji na dan 31.10.2021. godine GRAFIKON – 7 ..... 31
  
- TABELA 18. Pregled broja korisnika zdravstvene zaštite u evidenciji na dan 31.10.2021. godine po stepenu stručnog obrazovanja i spolu GRAFIKON – 8..... 32
  
- TABELA 19. Pregled broja korisnika novčane naknade i drugih prava, po općinama na dan 31.10.2021. godine GRAFIKON – 9..... 33
  
- TABELA 20. Pregled broja demobilisanih boraca, članova porodica poginulih i nestalih boraca iz proteklog rata i dr. na dan 31.10.2021. godine ..... 34

▪ Table 11.	Review of a number of erased persons in October 2021. by Reasons of erasing from the Register.....	22
▪ Table 12.	Review of a free work places in October 2021. by the employer residence and level of education CHART – 5 .....	23
▪ Table 13.	Review of a number of employed persons from the Register in October 2021. by the level of education and gender CHART – 6 .....	24
▪ Table 14.	Review of a number of employed persons from the Register by the most numerous professions in October 2021.....	25
▪ Table 15.	Review of a number of employed persons from the Register by activities in October 2021.....	26
▪ Table 16.	Review of a number of employment cessation in October 2021. by the level of education.....	30
▪ Table 17.	Review of a number of health care and pecuniary aid users in the Register on the 31.10.2021. CHART – 7 .....	31
▪ Table 18.	Review of a number of health care users in the Register on the 31.10.2021. by the level of education and gender CHART – 8 .....	32
▪ Table 19.	Review of a number of pecuniary aid users and other privilege by municipalities in the Register on the 31.10.2021. CHART – 9 .....	33
▪ Table 20.	Review of a number of demilitarize soldiers, family members of fallen and missing soldiers etc. on the 31.10.2021.....	34

## NEZAPOSLENOST I ZAPOSŁJAVANJE U OKTOBRU 2021. GODINE

Krajem oktobra 2021. godine u evidenciji Službe za zapošljavanje Hercegovačko-neretvanske županije/kantona bila su evidentirana 29.903 nezaposlena lica što je u poređenju sa prosječnom nezaposlenošću u 2020. godini manje za 5,2 %, a u odnosu na prošli mjesec više za 0,5 %.

Gledano prema općinama najveći broj registrovanih nezaposlenih lica nalazi se u općinama: Mostar (14.340 ili 48,0 %), Konjic (3.592 ili 12,0 %), Čapljina (3.049 ili 10,2 %), Čitluk (2.991 ili 10,0 %), Jablanica (1.954 ili 6,5 %), Stolac (1.807 ili 6,0 %), Prozor-Rama (1.801 ili 6,0 %), Neum (331 ili 1,1 %) i općina Ravno s 38 nezaposlena lica u evidenciji.

U kvalifikacijskoj strukturi nezaposlenih lica najveći broj čine lica u trećem stepenu obrazovanja 9.760 što predstavlja udio od 32,6 %, zatim slijedi četvrti stepen sa 9.554 lica ili 31,9 %, prvi stepen 5.636 ili 18,8 %, stepen 72 sa 1.512 lica ili 5,1 %, stepen 62 sa 1.474 ili 4,9 %, stepen 71 sa 1.155 lica ili 3,9 %, stepen 61 sa 437 ili 1,5 %, drugi stepen 319 ili 1,1 %, peti stepen 55 ili 0,2 % i osmi stepen jedno lice.

Od ukupnog broja lica koje traže zaposlenje krajem oktobra 2021.godine bilo je 16.261 žena što čini 54,4 %.

U ukupnom broju na posao čeka do godinu dana 6.457 lica ili 21,6 %, a preko 9 godina čeka njih 8.194 ili 27,4 %. U evidenciji nezaposlenih, lica do 30 godina starosti čine 25,7 % (7.687 lica), a svako treće lice u evidenciji je stara preko 50 godina (9.943 ili 33,3 %).

Nezaposlenih lica koje traže prvo zaposlenje je bilo 9.092, što od ukupnog broja predstavlja 30,4 %.

Broj žena koje prvi put traže zaposlenje iznosi 5.118 ili 17,1 % od ukupnog broja nezaposlenih lica.

Najviše nezaposlenih lica na dan 31.10.2021. godine po pojedinim stepenima stručnog obrazovanja ima u sljedećim zanimanjima:

### 1, 2 STEPEN STRUČNOG OBRAZOVANJA:

- Radnici za jednostavne poslove .... 5.637
- Kuhinjski pomoćnik ..... 50
- Daktilograf ..... 39
- Radnik u tekstilnoj proizvodnji ..... 32
- Krojač ..... 21
- Pomoćni cvječar ..... 18
- Moler ..... 13
- Pomoćni zidar ..... 12
- Itd...



## UNEMPLOYMENT AND EMPLOYMENT IN OCTOBER 2021.

At the end of October 2021. there were 29.903 unemployed persons in the Register of Service for employment (Labour Service) at H-N Canton. In comparison with the average unemployment in 2020. the number of unemployed is less for 5,2%, and in comparison with last month has grown for 0,5%.

Mostar municipality has the biggest number of registered unemployed persons (14.340 or 48,0 %), after that Konjic municipality (3.592 or 12,0 %), Čapljina (3.049 or 10,2 %), Čitluk (2.991 or 10,0 %), Jablanica (1.954 or 6,5 %), Stolac (1.807 or 6,0 %), Prozor-Rama (1.801 or 6,0 %), Neum (331 or 1,1 %) and municipality Ravno with 38 unemployed persons in the Register.

In the qualification structure of unemployed persons the biggest number makes **3. level of education** 9.760, what presents a portion of 32,6 %, followed by **4. level of education** with 9.554 persons or 31,9 %, **1. level of education** with 5.636 or 18,8 %, **72. level of education** with 1.512 or 5,1 %, **62. level of education** with 1.474 or 4,9 %, **71. level of education** with 1.155 or 3,9 %, **61. level of education** with 437 or 1,5 %, **2. level of education** with 319 or 1,1 %, **5. level of education** with 55 or 0,2 % and **8. level of education** with one person.

At the end of October 2021., there were 16.261 women what makes 54,4 % out of total number of persons which were looking for a job.

In a total number of unemployed on job waits: till one year 6.457 or 21,6% and over nine years 8.194 or 27,4 % persons. In the register young persons till 30 years of age make 25,7 % (7.687 persons), and every third person in the register is older than 50 years of age (9.943 or 33,3 %).

There were 9.092 persons who were looking for a job for a first time, what makes 30,4 % out of total number.

The number of women who were looking for job for the first time, was 5.118 or 17,1 % from the total number of unemployed persons.

The biggest number of the persons without employment, by the single levels of education, on the 31.10.2021. was in next professions:

### 1.& 2. LEVEL OF EDUCATION

- Workers without profession ..... 5.637
- Cook assistant ..... 50
- Typist ..... 39
- Textile garment worker ..... 32
- Tailor ..... 21
- Assistant of florist ..... 18
- Dyer assistant..... 13
- Mason assistant ..... 12
- etc.

**3, 5 STEPEN STRUČNOG OBRAZOVANJA**

▪ Prodavač .....	1.816
▪ Frizer za žene .....	879
▪ Kuhar .....	803
▪ Bravar .....	698
▪ Automehaničar .....	609
▪ Konobar .....	580
▪ Metalostrugar .....	357
▪ Vozač teretnog vozila .....	264
▪ Elektromehaničar .....	247
▪ Itd...	

**4 STEPEN STRUČNOG OBRAZOVANJA**

▪ Ekonomski tehničar .....	1.691
▪ Maturant gimnazije .....	1.581
▪ Mašinski tehničar .....	769
▪ Turistički animator .....	521
▪ Elektrotehničar .....	483
▪ Medicinska sestra .....	461
▪ Poljoprivredni tehničar .....	368
▪ Tehničar drumskog saobraćaja .....	354
▪ Itd...	

**61, 62 STEPEN STRUČNOG OBRAZOVANJA**

▪ Ekonomski službenik .....	237
▪ Pravnik .....	177
▪ Učitelj predškolske djece .....	78
▪ Kriminalist .....	64
▪ Informatičar .....	56
▪ Fizioterapeut .....	55
▪ Građevinski inženjer .....	52
▪ Socijalni radnik .....	39
▪ Inženjer računarstva .....	32
▪ Inženjer medicinske radiologije .....	31
▪ Razredni učitelj .....	31
▪ Novinar .....	28
▪ Inženjer drumskog saobraćaja .....	21
▪ Itd...	

**71, 72, 8 STEPEN STRUČNOG OBRAZOVANJA**

▪ Pravnik .....	361
▪ Ekonomist .....	217
▪ Profesor engleskog jezika .....	160
▪ Inženjer agronom .....	133
▪ Pedagog .....	99
▪ Profesor razredne nastave .....	85
▪ Mašinski inženjer .....	81
▪ Profesor tjelesne i zdravst. kulture.....	79
▪ Novinar .....	75
▪ Psiholog .....	68
▪ Građevinski inženjer .....	67
▪ Socijalni radnik .....	65
▪ Politolog .....	57
▪ Ekonomist za finansije .....	56
▪ Inženjer prehrambene tehnologije ....	55
▪ Profesor biologije .....	49
▪ Profesor hrvatskog jezika .....	48
▪ Profesor likovnih predmeta .....	44
▪ Itd...	

**3. & 5. LEVEL OF EDUCATION**

▪ Salesman .....	1.816
▪ Ladies hairdresser .....	879
▪ Cook .....	803
▪ Locksmith .....	698
▪ Car mechanic .....	609
▪ Waiter .....	580
▪ Lathe operator .....	357
▪ Cargo driver .....	264
▪ Electromechanics .....	247
▪ etc.	

**4. LEVEL OF EDUCATION**

▪ Economy technician .....	1.691
▪ Gymnasium graduate .....	1.581
▪ Machine technician .....	769
▪ Tourist technician .....	521
▪ Electro-technician .....	483
▪ Medicine technician .....	461
▪ Agronomy technician .....	368
▪ Road-traffic technician .....	354
▪ etc.	

**61. & 62. LEVEL OF EDUCATION**

▪ Economist .....	237
▪ Lawyer .....	177
▪ Pre-school teacher .....	78
▪ Criminologist .....	64
▪ Informatician .....	56
▪ Physiotherapist .....	55
▪ Civil engineer .....	52
▪ Social worker .....	39
▪ IT engineer .....	32
▪ Medicine radiology engineer .....	31
▪ Class teacher .....	31
▪ Journalist .....	28
▪ Road traffic engineer .....	21
▪ etc.	

**71, 72. & 8 LEVEL OF EDUCATION**

▪ Lawyer .....	361
▪ Economist .....	217
▪ English language professor .....	160
▪ Agriculture engineer .....	133
▪ Pedagogue .....	99
▪ Class professor .....	85
▪ Machine engineer .....	81
▪ Professor of physical and health culture	79
▪ Journalist .....	75
▪ Psychologist .....	68
▪ Civil engineer .....	67
▪ Social worker .....	65
▪ Politologist .....	57
▪ Financial economist .....	56
▪ Food technology engineer .....	55
▪ Biology professor .....	49
▪ Croatian language professor .....	48
▪ Art professor .....	44
▪ Pedagogy professor .....	43
▪ etc.	

U ovom mjesecu evidentirana su 1.063 novoprijavljena lica. Istovremeno je zbog zaposlenja brisano 638 lica, 8 lica brisano je prema osnovu registrovanja obrta ili ostvarivanja prihoda po bilo kojem osnovu u visini određenoj u članu 3. stav 2. Zakona, po raznim ostalim osnovama (promjena stepena stručnog obrazovanja, neredovno javljanje, sticanje uslova za penziju, preseljenje, uključanja u redovno školovanje, smrt, ostvarivanje prihoda iznad četvrtine prosječne mjesečne plaće u FBiH iz prethodne godine, itd...) brisano je iz evidencije još 271 lice.

Od ukupnog broja novoprijavljenih lica 701 se javila u evidenciju zbog prestanka radnog odnosa.

Krajem oktobra zdravstvenu zaštitu putem Službe za zapošljavanje koristile su 24.392 nezaposlena lica ili 81,6 %. To znači da na svakih 5 lica evidentiranih u Službi za zapošljavanje četiri su istovremeno i korisnici zdravstvene zaštite.

Posmatrano prema općinama najveći udio korisnika zdravstvene zaštite u ukupnom broju nezaposlenih ima Čitluk 88,4 %, Neum 86,4 %, Jablanica 85,4 %, Čapljina 84,0 %, Stolac 83,5 %, Mostar 82,4 %, Prozor-Rama 76,7 %, Konjic 69,6 % i Ravno 55,3 %.

Krajem mjeseca evidentirano je i 1.188 korisnika novčane naknade što je u odnosu na prošli mjesec manje za 1,2 %. Od ukupnog broja 48,1 % korisnika novčane naknade otpada na Mostar, na Konjic 18,7 %, na Čitluk 10,6 %, na Čapljinu 7,6 %, na Jablanicu 5,7 %, itd.

U ovom mjesecu 11 lica iz evidencije nezaposlenih steklo je pravo na dokup staža do tri godine za odlazak u penziju.

U evidenciji se nalazi ukupno 3.849 demobilisanih boraca (svaki sedmi na evidenciji), kao i 782 člana porodica poginulih i nestalih boraca. Broj boraca je za 0,8 % manji nego prošlog mjeseca.

U ukupnom broju nezaposlenih lica krajem oktobra nalazi se i 371 ratni vojni invalid, 205 lica sa faktorom otežane zapošljivosti kao i 410 ostalih invalida.

U oktobru su preduzeća putem Službe za zapošljavanje iskazala potrebu za 90 radnika.

Tokom ovog mjeseca 638 lica iz evidencije nezaposlenih je zasnovalo radni odnos.

Najbrojnija zanimanja u kojima su se lica zaposlile su: radnik za jednostavne poslove 42, ekonomski tehničar 36, prodavač 29, maturant gimnazije 29, kuhar 25, mašinski tehničar 18, elektrotehničar 16, konobar 15, tehničar drumskog saobraćaja 15, turistički animator 13, frizer 12, automehaničar 10, poljoprivredni tehničar 10, medicinska sestra-tehničar 10, bravar 10, vozač teretnog vozila 10, građevinski tehničar 9, krojač 6, računarski tehničar 6, tehničar za telekomunikacije 6, pravnik (72) 6, profesor razredne nastave (71) 6, keramičar 5, ekonomist (62) 5, elektromehaničar 5, fizioterapeut 5, građevinski inženjer (62) 5, zidar 4, električar održavanja 4, farmaceutski tehničar 4, medicinski laboratorijski tehničar 4, instaler grijanja i klimatizacije 4, elektroenergetski tehničar 4, inženjer agronom (71) 4, profesor bosanskog jezika (71) 4, ekonomist (61) 4, psiholog (72) 4, pravnik (62) 3, mašinski inženjer (72) 2, pravnik (71) 2, politolog (72) 2, politolog (72) 2 ... itd.

Najviše se zaposlilo u trgovini, prerađivačkoj industriji, ugostiteljstvu, obrazovanju, ostalim javnim, društvenim, socijalnim i ličnim uslužnim djelatnostima, posredovanju nekretninama, građevinarstvu, prevozu, skladištenju i vezama, zdravstvenoj i socijalnoj pomoći, javnoj upravi i odbrani, poljoprivreda, lov i šumarstvo, finansijskom posredovanju, snabdjevanju električnom energijom, plinom i vodom, ribarstvu, rudarstvu, ... itd.

Uz prethodnu saglasnost Federalnog zavoda za zapošljavanje tokom izvještajnog mjeseca izdato je 15 radnih dozvola strancima.

In the observed month there were 1.063 newly-registered persons evidenced. At the same time because of employment 638 persons were erased, 8 persons were erased by bussines registration or by any achieve in bussines participation mentioned in Article 3. paragraph 2. of Statute, one person was erased because of agronomy activity, other different reasons (changing the level of education, irregullar advising, gaining a conditions for pension, removal, death, income over a quarter of monthly salary in FBiH, etc.) 271 persons were erased from the Register.

Out of a total number of newly reported 701 persons reported themselves because of work ceasing.

At the end of October through the Service for employment (Labour Service), health care was using 24.392 unemployed persons or 81,6 %. That means, that on every fifth person registered at the Service, four of them are at the same time users of health care.

Observed by municipality the biggest portion of health care users in a total number of unemployed has Čitluk 88,4 %, followed by Neum 86,4 %, Jablanica 85,4 %, Čapljina 84,0 %, Stolac 83,5 %, Mostar 82,4 %, Prozor-Rama 76,7 %, Konjic 69,6 % and Ravno 55,3 %.

At the end of October 1.188 users of pecuniary aid were evidenced and in comparison with last month is less for 1,2 %. Out of a total number 48,1 % of users of pecuniary aid belong to Mostar, 18,7 % to Konjic, 10,6 % to Čitluk, 7,6 % to Čapljina and 5,7 % belong to Jabalnica, etc.

During this month 11 persons from the Register did make additional payment to the three years of pension contribution.

Total number of the demilitarize soldiers in the Register was 3.849 (every seventh in the Register), as well as 782 family members of fallen and missing soldiers (defenders). The number of demilitarize soldiers is less for 0,8% in comparison with last month.

In a total number of unemployed persons at the end of October there were 371 disabled war veterans, 205 persons with aggravating employment factor and 410 other invalids.

In October companies (firms) shown need for 90 workers.

During this month 638 persons from the Register were employed.

During this month the most numerous employed proffesions were: worker for simple jobs 42, economy technician 36, salesman 29, gymnasium graduated 29, cook 25, machine technician 18, electrotechnician 16, waiter 15, road traffic technician 15, turistic animator 13, hairdresser 12, car mechanic 10, agronomy technician 10, medicine technician 10, locksmith 10, cargo driver 10, civil engineering technician 9, sewer 6, IT techician 6, telecommunication technician 6, lawyer (72) 6, class professor (71) 6, cheramist 5, economist (62) 5, electromechanic 5, physiotherapist 5, civil engineer (62) 5, mason 4, electrician 4, pharmaceutical technician 4, med-lab technician 4, fitter 4, powersupply tehnician 4, agronomy engineer (71) 4, bosnian language professor (71) 4, economist (61) 4, psychologist (72) 4, lawyer (62) 3, machine engineer (72) 2, lawyer (71) 2, political scientist (72) 2, etc.

The biggest number was employed in the commerce, manufacturing industry, catering, education, other public, social and personal obliging activities, real estate, civil engineering, , transportation, warehouse and connections, health and social care, public administration and defence, agronomy and forestry, financial mediation, water gas and power supply, fishing, mining, etc.

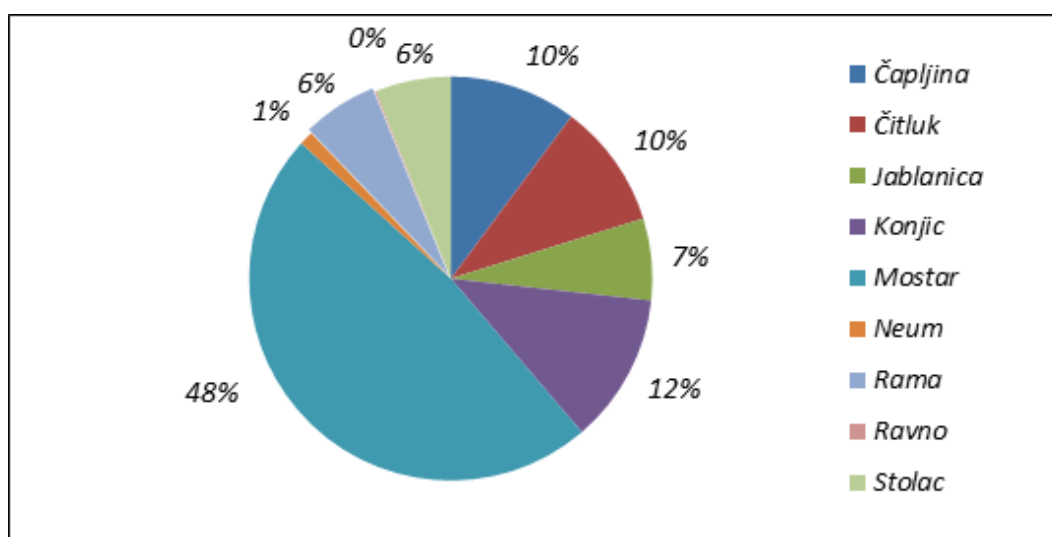
Following agreement with Federal Labour service during reported month 15 work permits were issued to the foreigners.

TABELA 1. – TABLE 1.

**PREGLED STANJA I FLUKTUACIJE NEZAPOSLENIH LICA  
TOKOM MJESECA OKTOBRA 2021. GODINE**

**REVIEW OF THE STATE AND FLUCTUATION OF UNEMPLOYED PERSONS DURING OCTOBER 2021.**

BIRO  BRANCH OFFICE	Prosječan broj nezaposlenih u 2020.  Average number of unemployed in 2020.	OKTOBAR 2021. GODINE – OCTOBER 2021.					INDEKS - INDEX	
		Stanje State on 30.09. 2021.	broj novoprijavljenih no. of newly – reported	brisani zbog zaposlenja erased because employ.	brisani ostali razlozi erased – other reasons	Stanje State 31.10. 2021.	7 : 2	7 : 3
1	2	3	4	5	6	7	8	9
ČAPLJINA	3.085	3.024	96	36	35	3.049	98,8	100,8
ČITLUK	2.952	2.992	83	55	29	2.991	101,3	100,0
JABLANICA	2.101	1.945	62	38	15	1.954	93,0	100,5
KONJIC	3.880	3.582	112	74	28	3.592	92,6	100,3
MOSTAR	15.439	14.315	547	370	152	14.340	92,9	100,2
NEUM	335	299	42	7	3	331	98,8	110,7
PROZOR-RAMA	1.845	1.777	56	23	9	1.801	97,6	101,4
RAVNO	37	36	2	0	0	38	102,7	105,6
STOLAC	1.872	1.787	63	35	8	1.807	96,5	101,1
<b>UKUPNO TOTAL</b>	<b>31.546</b>	<b>29.757</b>	<b>1.063</b>	<b>638</b>	<b>279</b>	<b>29.903</b>	<b>94,8</b>	<b>100,5</b>



GRAFIKON –1

UČEŠĆE NEZAPOSLENIH LICA PO OPĆINAMA NA DAN 31.10.2021.

CHART – 1

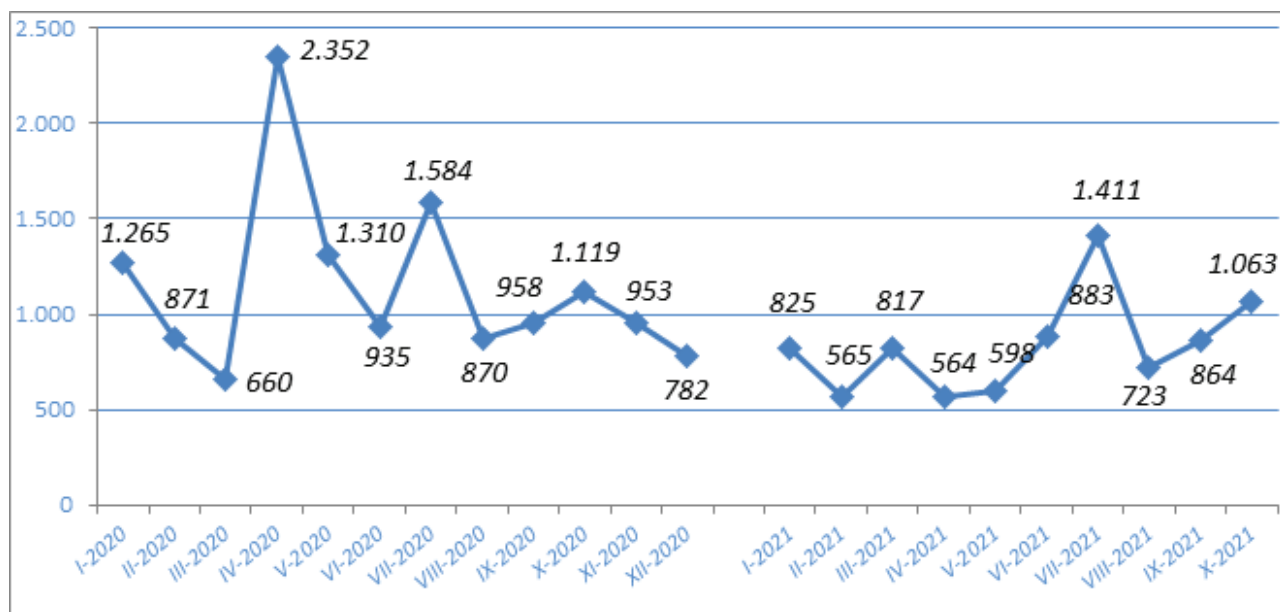
THE PORTION OF UNEMPLOYED PERSONS BY MUNICIPALITIES ON THE 31.10.2021.

TABELA 2. - TABLE 2.

**PREGLED BROJA NOVOPRIJAVLJENIH LICA U EVIDENCIJI  
U MJESECU OKTOBRU 2021. GODINE PO STEPENU STRUČNOG OBRAZOVANJA**

**REVIEW OF A NUMBER OF NEWLY - REPORTED PERSONS IN THE REGISTER  
IN OCTOBER 2021. BY THE LEVEL OF EDUCATION**

BIRO BRANCH OFFICE	Ukupno TOTAL	od toga žena Women	PREMA STEPENU STRUČNOG OBRAZOVANJA LEVEL OF EDUCATION									
			1	2	3	4	5	6 <sub>1</sub>	6 <sub>2</sub>	7 <sub>1</sub>	7 <sub>2</sub>	8
			ČAPLJINA	96	58	8	1	23	38	1	1	5
ČITLUK	83	53	5	0	16	30	0	1	5	3	23	0
JABLANICA	62	26	6	0	25	19	0	0	10	20	0	0
KONJIC	112	46	15	0	33	39	0	0	17	3	5	0
MOSTAR	547	295	48	1	86	183	1	6	79	42	101	0
NEUM	42	20	1	0	16	21	0	0	1	1	2	0
PROZOR -RAMA	56	28	8	0	20	11	0	0	8	0	9	0
RAVNO	2	1	0	0	1	1	0	0	0	0	0	0
STOLAC	63	35	1	0	14	19	0	2	9	7	11	0
<b>UKUPNO TOTAL</b>	<b>1.063</b>	<b>562</b>	<b>92</b>	<b>2</b>	<b>234</b>	<b>361</b>	<b>2</b>	<b>10</b>	<b>134</b>	<b>62</b>	<b>166</b>	<b>0</b>



GRAFIKON - 2

BROJ NOVOPRIJAVLJENIH LICA U EVIDENCIJI NEZAPOSLENIH PO MJESECIMA  
CHART - 2

THE NUMBER OF NEWLY - REPORTED PERSONS IN THE REGISTER BY MONTHS

TABELA 3. – TABLE 3.

**PREGLED BROJA NEZAPOSLENIH LIČA U EVIDENCIJI NA DAN 31.10.2021. GODINE  
PO STEPENU STRUČNOG OBRAZOVANJA I SPOLU**

**REVIEW OF A NUMBER OF UNEMPLOYED PERSONS IN THE REGISTER ON THE 31.10.2021.  
BY THE LEVEL OF EDUCATION AND GENDER**

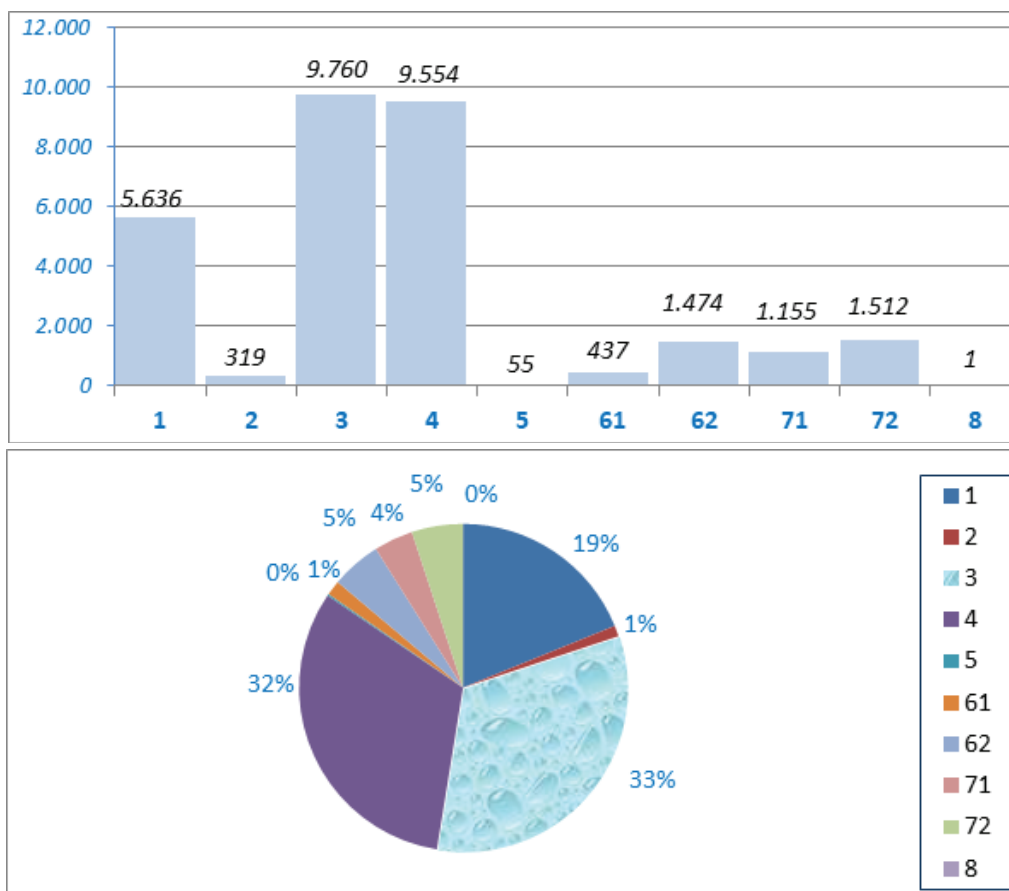
BIRO BRANCH OFFICE	UKUPNO TOTAL		STEPEN STRUČNOG OBRAZOVANJA LEVEL OF EDUCATION									
			1	2	3	4	5	6 <sub>1</sub>	6 <sub>2</sub>	7 <sub>1</sub>	7 <sub>2</sub>	8
ČAPLJINA	Svega Total	3.049	468	46	1.077	976	11	56	126	80	209	0
	Žena women	1.704	243	27	518	560	6	44	92	60	154	0
ČITLUK	Svega Total	2.991	208	5	1.173	1.125	3	48	126	75	228	0
	Žena Women	1.646	108	2	565	621	1	34	86	57	172	0
JABLANICA	Svega Total	1.954	440	29	670	597	3	16	74	95	30	0
	Žena women	1.113	284	14	290	371	0	11	49	70	24	0
KONJIC	Svega Total	3.592	1.203	16	1.097	901	2	30	200	83	59	1
	Žena Women	1.976	680	4	512	515	0	17	144	62	42	0
MOSTAR	Svega Total	14.340	2.463	199	4.173	4.882	26	247	798	725	827	0
	Žena Women	7.796	1.422	110	1.801	2.653	1	177	496	542	594	0
NEUM	Svega Total	331	36	1	124	119	0	4	17	6	24	0
	Žena Women	160	16	1	56	59	0	2	9	2	15	0
PROZOR - RAMA	Svega Total	1.801	478	11	729	429	2	13	56	24	59	0
	Žena Women	950	232	3	349	259	1	9	36	15	46	0
RAVNO	Svega Total	38	8	0	13	13	0	1	1	2	0	0
	Žena Women	17	3	0	7	4	0	1	0	2	0	0
STOLAC	Svega Total	1.807	332	12	704	512	8	22	76	65	76	0
	Žena Women	899	190	7	280	254	0	16	56	43	53	0
UKUPNO TOTAL	Svega Total	29.903	5.636	319	9.760	9.554	55	437	1.474	1.155	1.512	1
	Žena women	16.261	3.178	168	4.378	5.296	9	311	968	853	1.100	0

TABELA 4. – TABLE 4.

**NEZAPOSLENA LICA U EVIDENCIJI NA DAN 31.10.2021. GODINE  
PO STEPENU STRUČNOG OBRAZOVANJA**

**UNEMPLOYED PERSONS IN THE REGISTER ON THE 31.10.2021.  
BY THE LEVEL OF EDUCATION**

STEPEN STRUČNOG OBRAZOVANJA LEVEL OF EDUCATION	BROJ RADNIKA NO. OF WORKERS	% UDIO PORTION
8	1	0,01
72	1.512	5,1
71	1.155	3,9
62	1.474	4,9
61	437	1,5
5	55	0,1
4	9.554	32,0
3	9.760	32,6
2	319	1,1
1	5.636	18,9
<b>UKUPNO TOTAL</b>	<b>29.903</b>	<b>100 %</b>



GRAFIKON - 3

NEZAPOSLENA LICA PO STEPENU STRUČNOG OBRAZOVANJA NA DAN 31.10.2021.

CHART - 3

UNEMPLOYED PERSONS BY THE LEVEL OF EDUCATION ON THE 31.10.2021.



TABELA 5. – TABLE 5.

**PREGLED BROJA NEZAPOSLENIH LICA PO DUŽINI ČEKANJA NA ZAPOSLENJE  
PO STEPENU STRUČNOG OBRAZOVANJA NA DAN 31.10.2021. GODINE**

**REVIEW OF THE UNEMPLOYED PERSONS BY TIME SPAN FOR JOB  
BY THE LEVEL OF EDUCATION ON THE 31.10.2021.**

DUŽINA ČEKANJA TIME SPAN	UKUPNO TOTAL		STEPEN STRUČNOG OBRAZOVANJA LEVEL OF EDUCATION										
			1	2	3	4	5	6 <sub>1</sub>	6 <sub>2</sub>	7 <sub>1</sub>	7 <sub>2</sub>	8	
			<i>Svega Total</i>										
<i>Žena Women</i>													
<b>Do 6 mjeseci till 6 months</b>	<i>Svega Total</i>	3.999	394	24	1.152	1.427	7	36	352	190	417	0	
	<i>Žena Women</i>	1.990	188	6	409	666	2	26	238	141	314	0	
<b>6 - 9 mjeseci 6 - 9 months</b>	<i>Svega Total</i>	1.175	128	6	291	371	1	10	152	55	160	1	
	<i>Žena Women</i>	572	57	1	98	154	0	5	98	42	117	0	
<b>9 - 12 mjeseci 9-12 months</b>	<i>Svega Total</i>	1.283	155	9	314	428	1	16	178	38	144	0	
	<i>Žena Women</i>	667	71	4	111	229	0	11	115	27	99	0	
<b>12 - 18 mjes. 12-18 mont.</b>	<i>Svega Total</i>	2.507	298	7	774	936	5	37	176	90	184	0	
	<i>Žena Women</i>	1.209	146	5	295	413	1	27	116	64	142	0	
<b>18 - 24 mjes. 18-24 mont.</b>	<i>Svega Total</i>	2.302	303	21	687	776	2	38	187	101	187	0	
	<i>Žena Women</i>	1.281	151	10	319	446	2	22	121	77	133	0	
<b>2 - 3 godine 2 - 3 years</b>	<i>Svega Total</i>	3.062	465	24	979	1.058	7	43	180	127	179	0	
	<i>Žena Women</i>	1.502	224	17	379	516	1	28	115	89	133	0	
<b>3 - 5 godina 3 - 5 years</b>	<i>Svega Total</i>	3.422	642	31	1.116	1.123	7	49	162	165	127	0	
	<i>Žena Women</i>	1.896	386	14	516	627	2	38	108	120	85	0	
<b>5 - 7 godina 5 - 7 years</b>	<i>Svega Total</i>	2.167	470	14	729	717	5	23	44	109	56	0	
	<i>Žena Women</i>	1.202	274	6	337	411	0	18	33	87	36	0	
<b>7 - 9 godina 7 - 9 years</b>	<i>Svega Total</i>	1.792	406	22	590	571	2	45	20	102	34	0	
	<i>Žena Women</i>	1.031	235	8	294	346	0	31	10	81	26	0	
<b>Preko 9 god. Over 9 years</b>	<i>Svega Total</i>	8.194	2.375	161	3.128	2.147	18	140	23	178	24	0	
	<i>Žena Women</i>	4.911	1.446	97	1.620	1.488	1	105	14	125	15	0	
<b>UKUPNO TOTAL</b>	<i>Svega Total</i>	<b>29.903</b>	<b>5.636</b>	<b>319</b>	<b>9.760</b>	<b>9.554</b>	<b>55</b>	<b>437</b>	<b>1.474</b>	<b>1.155</b>	<b>1.512</b>	<b>1</b>	
	<i>Žena women</i>	<b>16.261</b>	<b>3.178</b>	<b>168</b>	<b>4.378</b>	<b>5.296</b>	<b>9</b>	<b>311</b>	<b>968</b>	<b>853</b>	<b>1.100</b>	<b>0</b>	

TABELA 6. – TABLE 6.

**PREGLED BROJA NEZAPOSLENIH LICA PO GODINAMA STAROSTI  
I STEPENU STRUČNOG OBRAZOVANJA NA DAN 31.10.2021. GODINE**

**REVIEW OF THE UNEMPLOYED PERSONS BY AGE AND THE LEVEL OF EDUCATION  
ON THE 31.10.2021.**

STAROSNA DOB AGE GROUP	UKUPNO TOTAL		STEPEN STRUČNOG OBRAZOVANJA LEVEL OF EDUCATION									
			1	2	3	4	5	61	62	71	72	8
15–19 godina 15–19 years	Svega Total	805	42	5	442	316	0	0	0	0	0	0
	Žena Women	282	14	1	152	115	0	0	0	0	0	0
20–24 godina 20–24 years	Svega Total	3.022	157	26	840	1.470	1	4	336	20	168	0
	Žena Women	1.401	67	13	332	601	1	3	235	17	132	0
25–29 godina 25–29 years	Svega Total	3.860	196	26	704	1.375	3	4	726	70	756	0
	Žena Women	2.191	94	7	344	662	0	3	473	59	549	0
30–34 godina 30–34 years	Svega Total	3.264	257	32	846	1.126	0	15	286	269	433	0
	Žena Women	1.908	133	11	426	610	0	11	190	212	315	0
35–39 godina 35–39 years	Svega Total	3.083	392	20	1.102	962	0	98	70	350	89	0
	Žena Women	1.802	208	5	561	577	0	76	39	269	67	0
40–44 godina 40–44 years	Svega Total	2.976	669	17	1.169	777	2	98	27	187	30	0
	Žena Women	1.651	376	8	575	447	1	76	16	135	17	0
45–49 godina 45–49 years	Svega Total	2.950	965	29	1.124	685	2	58	10	63	14	0
	Žena Women	1.655	531	20	552	449	1	40	6	47	9	0
50–54 godina 50–54 years	Svega Total	3.305	956	48	1.328	864	6	35	12	44	12	0
	Žena Women	1.842	523	24	611	608	2	26	8	32	8	0
55–59 godina 55–59 years	Svega Total	3.798	1.012	52	1.355	1.235	11	48	6	75	4	0
	Žena Women	2.001	588	30	510	789	3	32	1	48	0	0
>60 godina 60 years	Svega Total	2.840	990	64	850	744	30	77	1	77	6	1
	Žena Women	1.528	644	49	315	438	1	44	0	34	3	0
UKUPNO TOTAL	Svega Total	29.903	5.636	319	9.760	9.554	55	437	1.474	1.155	1.512	1
	Žena women	16.261	3.178	168	4.378	5.296	9	311	968	853	1.100	0

TABELA 7. – TABLE 7.

**PREGLED BROJA NEZAPOSLENIH LICA PO GODINAMA STAROSTI, DUŽINI ČEKANJA NA ZAPOSLENJE I SPOLU NA DAN 31.10.2021. GODINE**

**REVIEW OF THE UNEMPLOYED PERSONS BY AGE, TIME SPAN FOR JOB AND GENDER ON THE 31.10.2021.**

STAROSNA DOB  AGE GROUP	UKUPNO TOTAL  ŽENA WOMEN	DUŽINA ČEKANJA  TIME SPAN									
		Do 6 mj.	6-9 mj.	9-12 mj.	12-18 mj.	18-24 mj.	2-3 g	3-5 g	5-7 g	7-9 g	Preko 9 g
		<b>15-19 godina</b> <b>15-19 years</b>	805	527	25	14	197	8	27	7	0
	282	180	7	6	72	3	10	4	0	0	0
<b>20-24 godina</b> <b>20-24 years</b>	3.022	772	178	239	443	243	492	441	191	23	0
	1.401	407	88	123	189	106	211	192	72	13	0
<b>25-29 godina</b> <b>25-29 years</b>	3.860	743	292	312	430	471	501	489	232	223	167
	2.191	411	159	166	256	290	311	272	130	114	82
<b>30-34 godina</b> <b>30-34 years</b>	3.264	470	168	173	309	290	378	437	289	246	504
	1.908	248	85	102	163	176	213	274	193	169	285
<b>35-39 godina</b> <b>35-39 years</b>	3.083	357	119	119	234	248	321	403	259	222	801
	1.802	198	55	63	123	145	164	257	163	140	494
<b>40-44 godina</b> <b>40-44 years</b>	2.976	332	103	90	207	221	249	362	245	220	947
	1.651	161	52	48	95	126	115	214	136	120	584
<b>45-49 godina</b> <b>45-49 years</b>	2.950	219	84	73	168	211	253	299	225	198	1.220
	1.655	115	33	42	79	134	129	164	120	112	727
<b>50-54 godina</b> <b>50-54 years</b>	3.305	208	69	94	181	205	244	349	256	224	1.475
	1.842	111	37	47	89	111	116	177	133	119	902
<b>55-59 godina</b> <b>55-59 years</b>	3.798	226	75	96	194	247	342	377	278	257	1.706
	2.001	97	27	37	82	119	146	203	156	141	993
<b>&gt;60 godina</b> <b>&gt;60 years</b>	2.840	145	62	73	144	158	255	258	192	179	1.374
	1.528	62	29	33	61	71	87	139	99	103	844
<b>UKUPNO TOTAL</b>	<b>29.903</b>	<b>3.999</b>	<b>1.175</b>	<b>1.283</b>	<b>2.507</b>	<b>2.302</b>	<b>3.062</b>	<b>3.422</b>	<b>2.167</b>	<b>1.792</b>	<b>8.194</b>
<b>ŽENA WOMEN</b>	<b>16.261</b>	<b>1.990</b>	<b>572</b>	<b>667</b>	<b>1.209</b>	<b>1.281</b>	<b>1.502</b>	<b>1.896</b>	<b>1.202</b>	<b>1.031</b>	<b>4.911</b>

**TABELA 8. – TABLE 8.**

**PREGLED BROJA NEZAPOSLENIH LICA U EVIDENCIJI  
NA DAN 31.10.2021. GODINE  
- NEZAPOSLENE LICA BEZ RADNOG ISKUSTVA PO STEPENU STRUČNOG OBRAZOVANJA -  
REVIEW OF THE UNEMPLOYED PERSONS IN THE REGISTER ON THE 31.10.2021.  
- UNEMPLOYED PERSONS WITHOUT A WORK EXPERIENCE BY THE LEVEL OF EDUCATION -**

BIRO BRANCH OFFICE	Ukupno Total	od toga žena Women	PO STEPENU STRUČNOG OBRAZOVANJA LEVEL OF EDUCATION									
			1	2	3	4	5	61	62	71	72	8
ČAPLJINA	763	418	100	12	239	264	0	14	53	16	65	0
ČITLUK	582	308	34	1	212	201	0	2	54	5	73	0
JABLANICA	652	408	166	6	189	196	0	5	45	30	15	0
KONJIC	1.436	930	556	4	401	335	0	4	95	19	22	0
MOSTAR	4.288	2.348	897	90	1.107	1.285	2	40	380	128	359	0
NEUM	29	9	4	0	9	7	0	0	2	0	7	0
PROZOR –RAMA	617	331	120	4	259	150	0	3	32	5	44	0
RAVNO	11	5	3	0	5	0	0	1	1	1	0	0
STOLAC	714	361	145	5	259	196	2	6	42	20	39	0
<b>UKUPNO TOTAL</b>	<b>9.092</b>	<b>5.118</b>	<b>2.025</b>	<b>122</b>	<b>2.680</b>	<b>2.634</b>	<b>4</b>	<b>75</b>	<b>704</b>	<b>224</b>	<b>624</b>	<b>0</b>

TABELA 9. – TABLE 9.

**PREGLED BROJA NEZAPOSLENIH LICA U EVIDENCIJI  
- PO NAJBROJNIJIM ZANIMANJIMA NA DAN 31.10.2021. -  
REVIEW OF A NUMBER OF UNEMPLOYED PERSONS IN THE REGISTER  
- BY THE MOST NUMEROUS PROFESSIONS ON THE 31.10.2021. -**

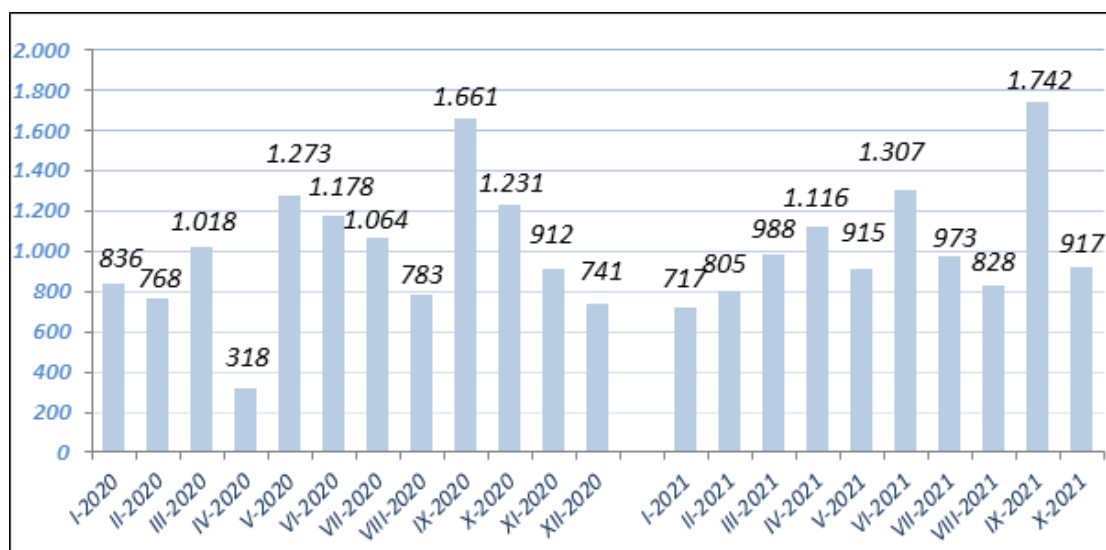
Šifra Code	NAZIV ZANIMANJA	PROFESSION	SVEGA TOTAL	OD TOGA ŽENA WOMEN
	<b>1 i 2 STEPEN OBRAZOVANJA</b>	<b>1. &amp; 2. – LEVEL OF EDUCATION</b>		
999901	Radnici za jednostavne poslove, dn	Worker for simple jobs	5.637	3.182
913205	Kuhinjski pomoćnik	Assistant of cook	50	14
411101	Daktilograf	Typist	39	39
932025	Radnik u tekstilnoj proizvodnji	Worker in textile production	32	30
743301	Krojač	Tailor	21	15
611206	Pomoćni cvječar	Assistant of flowerist	18	9
714102	Moler	Assistant of dyer	13	0
712201	Pomoćni zidar	Assistant of mason	12	0
743603	Šivač	Sewer	7	7
514111	Frizer za žene	Ladies hairdresser	5	5
931302	Tesarski radnik	Assistant of carpenter	2	0
915103	Hotelski nosač	Hotel porter	1	1
	<b>3 i 5 STEPEN OBRAZOVANJA</b>	<b>3. &amp; 5. LEVEL OF EDUCATION</b>		
522102	Prodavač	Salesman	1.816	1.460
514101	Frizer za žene	Ladies hairdresser	879	824
512204	Kuhar	Cook	803	481
722211	Bravar	Locksmith	698	11
723106	Automehaničar	Car mechanic	609	1
512303	Konobar	Waiter	580	108
722306	Metalostrugar	Lathe operator	357	28
832401	Vozač teretnog vozila	Truck driver	264	4
724125	Elektromehaničar	Electromechanic	247	7
743303	Krojač ženske odjeće	Ladies wear tailor	181	180
743202	Tkač/tkalac	Weaver	160	148
743301	Krojač	Tailor	144	130
723370	Mašinobravar	Fitter	143	5
712202	Zidar	Mason	133	11
732106	Keramičar	Cheramist	131	0
742202	Stolar/stolar	Carpenter	125	48
722308	Metaloglodlač	Lathe operator	89	11
721306	Aviolimar	Aeroplane tin-smith	85	0
721304	Autolimar	Car-body mechanic	63	0
713702	Elektroinstalater	Electrician	62	1
815901	Hemijski laborant	Laboratory technician	55	47
721301	Limar	Tin smith	54	0
713606	Instalater grijanja i klimatizacije	Fitter for heating and air conditioning	49	0
712401	Tesar	Carpenter	49	0
724112	Autoelektričar	Car electrician	37	1
724320	Mehaničar električar	Elektronician mechanist	35	1
713601	Instalater vodovoda i kanalizacije	Fitter of waterworks and sewage system	35	0
741205	Slastičar/poslastičar	Pastry cook	32	26
741102	Mesar	Butcher	25	1
714204	Autolakirer	Varnisher	24	0
611102	Ratar	Agriculturist	17	13
721203	Zavarivač	Welder	15	0
	<b>4 STEPEN OBRAZOVANJA</b>	<b>4. LEVEL OF EDUCATION</b>		
412110	Ekonomski tehničar	Economy technician	1.691	1.155
419006	Maturant gimnazije	Gymnasium graduated	1.581	993
311552	Mašinski tehničar	Machine technician	769	241
341403	Turistički animator	Tourist animator	521	319
311320	Elektrotehničar	Electrotechnician	483	91
323106	Medicinska sestra	Nurse	461	332
321212	Poljoprivredni tehničar	Agriculture technician	368	246
413303	Tehničar drumskog saobraćaja	Road traffic technician	354	88
311214	Građevinski tehničar	Civil engineering technician	250	99
312106	Računarski tehničar	IT technician	193	28
311915	Tekstilni tehničar	Textile technician	191	167
419001	Upravni službenik	Managerial officer	155	131
341501	Komercijalist	Comercialist	130	83
311213	Građevinski tehničar visokogradnje	Civil engineering technician	114	56
322801	Farmaceutski tehničar	Pharmaceutical technician	102	84
413312	Saobraćajni tehničar	Traffic technician	97	27
419005	Administrativni službenik	Administrative officer	89	72
311407	Tehničar električar za računare	Electronic technician for computers	57	13
311226	Geodetski tehničar	Geodetic technician	55	18
311115	Hemijski tehničar	Chemistry technician	55	46
311922	Grafički tehničar	Graphic technician	51	26
322502	Zubni tehničar	Dental technician	41	29

322501	Stomatološka sestra	Stomatology nurse	30	23
311418	Tehničar elektronike	Electronical technician	29	6
321213	Sumarski tehničar	Forestry technician	28	11
311706	Rudarski tehničar	Minery technician	21	9
321201	Ratarski tehničar	Agricultural technician	20	11
322201	Sanitarni tehničar	Sanitary technician	20	15
311748	Tehničar metalurgije	Metallurgic technician	18	7
311120	Tehničar matematički	Technician of mathematics	14	10
321206	Vinogradarski tehničar	Wine-grower technician	12	4
311920	Tehničar za drvo	wood technician	9	6
322701	Veterinarski tehničar	Veterinarian technician	6	3
	<b>61 i 62 STEPEN OBRAZOVANJA</b>	<b>61. &amp; 62. LEVEL OF EDUCATION</b>		
412109	Ekonomski službenik	Economist	237	170
242912	Pravnik	Lawyer	177	122
233201	Učitelj predškolske djece	Preschool teacher	78	78
244220	Kriminalist	Criminologist	64	31
213122	Informatičar	Informatician	56	20
223004	Fizioterapeut	Physical therapist	55	36
214206	Građevinski inženjer	Civil engineer	52	27
346006	Socijalni radnik	Social worker	39	34
213121	Inženjer računarstva	Computer engineer	32	12
222908	Inženjer medicinske radiologije	Radiology engineer	31	22
233101	Razredni učitelj	Class teacher	31	31
245102	Novinar	Journalist	28	21
214115	Inženjer drumskog saobraćaja	Traffic engineer	21	8
233105	Nastavnik historije	History teacher	17	11
233103	Nastavnik maternjeg jezika	Native tongue teacher	13	11
233115	Nastavnik biologije	Biology teacher	13	11
233114	Nastavnik hemije	Chemistry teacher	10	9
233106	Nastavnik geografije	Geography teacher	6	4
233109	Nastavnik tjelesne i zdr. kulture	Teacher of physical and health culture	5	0
233111	Nastavnik matematike	Teacher of mathematic	4	4
233108	Nastavnik likovne kulture	Teacher of art education	4	4
214806	Inženjer geodezije	Engineer of geodesy	3	0
	<b>71, 72 i 8 STEPEN OBRAZOVANJA</b>	<b>71., 72. &amp; 8. LEVEL OF EDUCATION</b>		
242912	Pravnik	Lawyer	361	267
244123	Ekonomist	Economist	217	156
232105	Profesor engleskog jezika	English language professor	160	130
221315	Inženjer agronom	Agronomy engineer	133	78
235105	Pedagog	Pedagogue	99	95
233117	Profesor razredne nastave	Class professor	85	81
214556	Mašinski inženjer	Mechanical engineer	81	37
232131	Profesor tjelesne i zdravstvene kulture	Professor of physical and health culture	79	17
245102	Novinar	Journalist	75	60
244508	Psiholog	Psychologist	68	63
214206	Građevinski inženjer	Civil engineer	67	43
346006	Socijalni radnik	Social worker	65	59
244304	Politolog	Politologist	57	32
244101	Ekonomist za finansije	Financial economist	56	41
214642	Inženjer prehrambene tehnologije	Food technology engineer	55	45
232208	Profesor biologije	Professor of biology	49	44
232102	Profesor hrvatskog jezika	Croatian language professor	48	43
232128	Profesor likovnih predmeta	Art professor	44	31
232119	Profesor pedagogije	Pedagogy professor	43	40
232118	Profesor historije	History professor	43	17
213121	Inženjer računarstva	Computer engineer	39	24
244220	Kriminalist	Police inspector	36	21
232210	Profesor geografije	Professor of geography	35	19
244102	Ekonomista marketinga	Economist of marketing	32	26
232101	Profesor bosanskog jezika	Bosnian language professor	28	25
232106	Profesor njemačkog jezika	German language professor	25	24
244216	Komunikolog	Communicologist	25	23
222401	Doktor farmacije	Doctor of pharmacy	23	20
232207	Profesor hemije	Professor of chemistry	22	20
222907	Sanitarni inženjer	Sanitary engineer	21	17
222210	Doktor stomatologije	Doctor of dentistry	21	14
245204	Profesor talijanskog jezika	Professor of italian language	16	15
214113	Inženjer arhitekture	Architect	14	10
246015	Teolog	Teologyst	14	6
232121	Profesor sociologije	Professor of sociology	13	10
214317	Inženjer elektrotehnike	Electrotehnic enginner	11	5
232201	Profesor matematike	Professor of mathematics	11	8
244201	Sociolog	Sociologist	10	8
214115	Inženjer drumskog saobraćaja	Traffic engineer	10	5
232116	Profesor filozofije	Professor of philosophy	8	4
232601	Profesor vjeronauka	Professor of theology	8	7
222313	Veterinar	Veterinarian	8	5
221103	Ekolog	Ecologist	7	6
244207	Arheolog	Archeologist	6	4
222101	Doktor medicine	Doctor of medicine	4	1

TABELA 10 . – TABLE 10.

**PREGLED BROJA UKUPNO BRISANIH LICA IZ EVIDENCIJE  
U MJESECU OKTOBRU 2021. GODINE PO STEPENU STRUČNOG OBRAZOVANJA**  
**REVIEW OF A TOTAL NUMBER OF ERASED PERSONS FROM THE REGISTER IN  
OCTOBER 2021. BY THE LEVEL OF EDUCATION**

BIRO BRANCH OFFICE	UKUPNO TOTAL ŽENA WOMEN	STEPEN STRUČNOG OBRAZOVANJA									
		LEVEL OF EDUCATION									
		1	2	3	4	5	6 <sub>1</sub>	6 <sub>2</sub>	7 <sub>1</sub>	7 <sub>2</sub>	8
ČAPLJINA	71	8	0	19	29	0	2	2	2	9	0
	38	4	0	9	14	0	1	1	1	8	0
ČITLUK	84	0	0	40	26	0	3	6	1	8	0
	32	0	0	17	9	0	0	1	0	5	0
JABLANICA	53	3	2	16	21	0	1	5	5	0	0
	14	1	0	2	3	0	1	3	4	0	0
KONJIC	102	25	0	31	25	1	0	11	3	6	0
	49	10	0	7	13	0	0	10	3	6	0
MOSTAR	522	52	1	124	199	1	6	60	28	51	0
	284	38	1	44	104	0	3	35	19	40	0
NEUM	10	1	0	3	4	0	0	0	0	2	0
	9	1	0	3	3	0	0	0	0	2	0
PROZOR - RAMA	32	4	0	13	9	0	0	2	0	4	0
	14	2	0	2	6	0	0	1	0	3	0
RAVNO	0	0	0	0	0	0	0	0	0	0	0
	0	0	0	0	0	0	0	0	0	0	0
STOLAC	43	2	0	12	17	0	2	3	2	5	0
	23	2	0	7	5	0	1	3	0	5	0
<b>UKUPNO TOTAL</b>	<b>917</b>	<b>95</b>	<b>3</b>	<b>258</b>	<b>330</b>	<b>2</b>	<b>14</b>	<b>89</b>	<b>41</b>	<b>85</b>	<b>0</b>
<b>ŽENA WOMEN</b>	<b>463</b>	<b>58</b>	<b>1</b>	<b>91</b>	<b>157</b>	<b>0</b>	<b>6</b>	<b>54</b>	<b>27</b>	<b>69</b>	<b>0</b>



**GRAFIKON – 4**  
**BROJ BRISANIH RADNIKA IZ EVIDENCIJE PO MJESECIMA**  
**CHART – 4**  
**THE NUMBER OF ERASED WORKERS FROM THE REGISTER BY MONTHS**

TABELA 11. – TABLE 11.

**PREGLED BROJA BRISANIH LICA IZ EVIDENCIJE  
U MJESECU OKTOBRU 2021. GODINE PO RAZLOZIMA PRESTANKA VOĐENJA EVIDENCIJE**

**REVIEW OF A NUMBER OF ERASED PERSONS  
IN OCTOBER 2021. BY REASONS OF ERASING FROM THE REGISTER**

BIRO BRANCH OFFICE	Ukupno Total	Žena Women	PO RAZLOZIMA PRESTANKA VOĐENJA EVIDENCIJE REASON OF ERASING																			
			1	2	3	4	5	6	7	8	9	10	11	12	13	14	15	16	17	18	19	20
			ČAPLJINA	71	38	36	0	0	0	0	3	0	5	0	0	0	15	2	0	1	7	2
ČITLUK	84	32	55	0	2	0	0	2	0	7	0	0	0	0	0	0	1	15	0	2	0	0
JABLANICA	53	14	38	0	2	0	0	5	0	1	0	0	0	0	0	0	0	3	0	4	0	0
KONJIC	102	49	74	0	0	0	0	6	0	3	0	0	0	9	0	0	1	2	6	1	0	0
MOSTAR	522	284	370	0	4	0	0	9	0	18	1	0	1	63	0	0	14	30	0	4	8	0
NEUM	10	9	7	0	0	0	0	0	0	1	0	0	0	0	0	0	0	1	1	0	0	0
PROZOR -RAMA	32	14	23	0	0	0	0	0	0	2	0	0	0	0	0	0	0	1	5	1	0	0
RAVNO	0	0	0	0	0	0	0	0	0	0	0	0	0	0	0	0	0	0	0	0	0	0
STOLAC	43	23	35	0	0	0	0	4	0	0	0	0	0	0	0	0	0	3	0	1	0	0
<b>UKUPNO/ TOTAL</b>	<b>917</b>	<b>463</b>	<b>638</b>	<b>0</b>	<b>8</b>	<b>0</b>	<b>0</b>	<b>29</b>	<b>0</b>	<b>37</b>	<b>1</b>	<b>0</b>	<b>1</b>	<b>87</b>	<b>2</b>	<b>0</b>	<b>17</b>	<b>62</b>	<b>14</b>	<b>13</b>	<b>8</b>	<b>0</b>

**LEGENDA – LEGEND:**

ŠIFRA	Naziv
1	Zasnivanje radnog odnosa
2	Registruje privredno društvo ili drugo pravno lice odnosno ostvari dividendu na osnovu udjela u privrednom društvu ili drugom pravnom licu u visini određenoj u članu 3. stav 2. zakona
3	Registruje obrt ili ostvari prihod po bilo kojem osnovu u visini određenoj u članu 3. stav 2. zakona
4	Bavljenje poljoprivrednom djelatnošću - upis u registar poljoprivrednih proizvođača
5	Zatečen na radu bez ugovora o radu ili pisane izjave poslodavca odnosno rješenja o zasnivanju radnog odnosa ili o postavljanju
6	Ispunjavanje uslova za penziju prema propisima o penzijsko-invalidskom osiguranju
7	Trajna nesposobnost za rad
8	Navršениh 65 godina života
9	Izdržavanje kazne zatvora, mjere sigurnosti, zaštitne ili odgojne mjere u trajanju dužem od šest mjeseci
10	Odbijeno uključiti se u obrazovanje na istom stepenu stručne spreme koji je organizovala i snosi troškove služba za zapošljavanje radi povećanja mogućnosti zapošljavanja ili ako je bez opravdanog razloga prekinuto, odnosno ne završeno obrazovanje
11	Odbijen odgovarajući posao
12	Ne javljanje službi za zapošljavanje u dva uzastopna roka, bez obavještenja službe o opravdanim razlozima nejavljanja
13	Ne ispunjavanje uslova o aktivnom traženju posla
14	Primanje novčane naknade u skladu sa članom 30. a zakona o izmjenama i dopunama zakona o posredovanju u zapošljavanju i socijalnoj sigurnosti nezaposlenih lica
15	Sticanje statusa redovnog učenika ili studenta
16	Preseljenje na područje druge općine / države
17	Odjavljivanje sa evidencije
18	Smrt
19	Prelazak kod drugoga savjetodavca
20	Ostvaruje ukupne mjesečne prihode veće dd 25% prosječne mjesečne plaće uprethodnoj godini u FBiH, po bilo kojem osnovu, uključujući i dividende

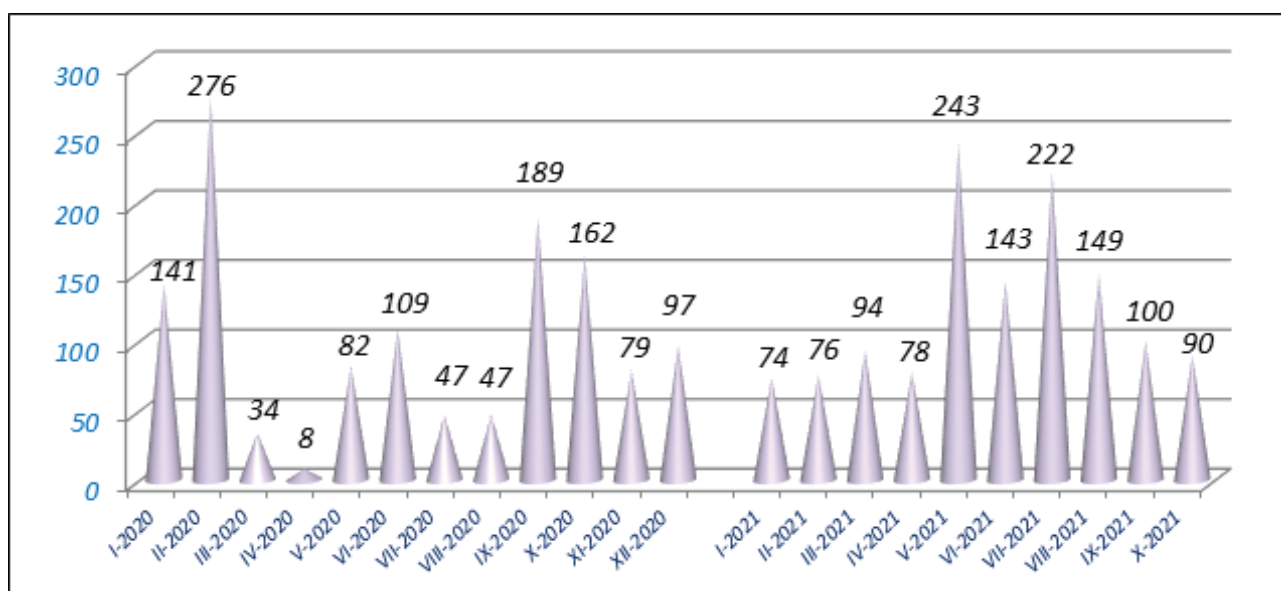


TABELA 12. – TABLE 12.

**PREGLED SLOBODNIH RADNIH MJESTA U MJESECU OKTOBRU 2021. GODINE PO SJEDIŠTU POSLODAVCA I STEPENU STRUČNOG OBRAZOVANJA**

**REVIEW OF A FREE WORK PLACES IN OCTOBER 2021. BY THE LEVEL OF EDUCATION**

SJEDIŠTE POSLODAVCA  EMPLOYER RESIDENCE	Ukupno  Total	Od toga na: Out of that:		PO STEPENU STRUČNOG OBRAZOVANJA  LEVEL OF EDUCATION									
		Neodređen Undeterm.	Određeno Determin.	1	2	3	4	5	6 <sub>1</sub>	6 <sub>2</sub>	7 <sub>1</sub>	7 <sub>2</sub>	8
ČAPLJINA	0	0	0	0	0	0	0	0	0	0	0	0	0
ČITLUK	4	2	2	0	0	1	2	0	0	0	0	1	0
JABLANICA	0	0	0	0	0	0	0	0	0	0	0	0	0
KONJIC	8	3	5	0	0	0	6	0	0	0	0	2	0
MOSTAR	73	16	57	2	0	14	46	3	4	1	3	0	0
NEUM	1	1	0	0	0	0	1	0	0	0	0	0	0
PROZOR -RAMA	0	0	0	0	0	0	0	0	0	0	0	0	0
RAVNO	4	4	0	0	0	4	0	0	0	0	0	0	0
STOLAC	0	0	0	0	0	0	0	0	0	0	0	0	0
<b>UKUPNO TOTAL</b>	<b>90</b>	<b>26</b>	<b>64</b>	<b>2</b>	<b>0</b>	<b>19</b>	<b>55</b>	<b>3</b>	<b>4</b>	<b>1</b>	<b>3</b>	<b>3</b>	<b>0</b>



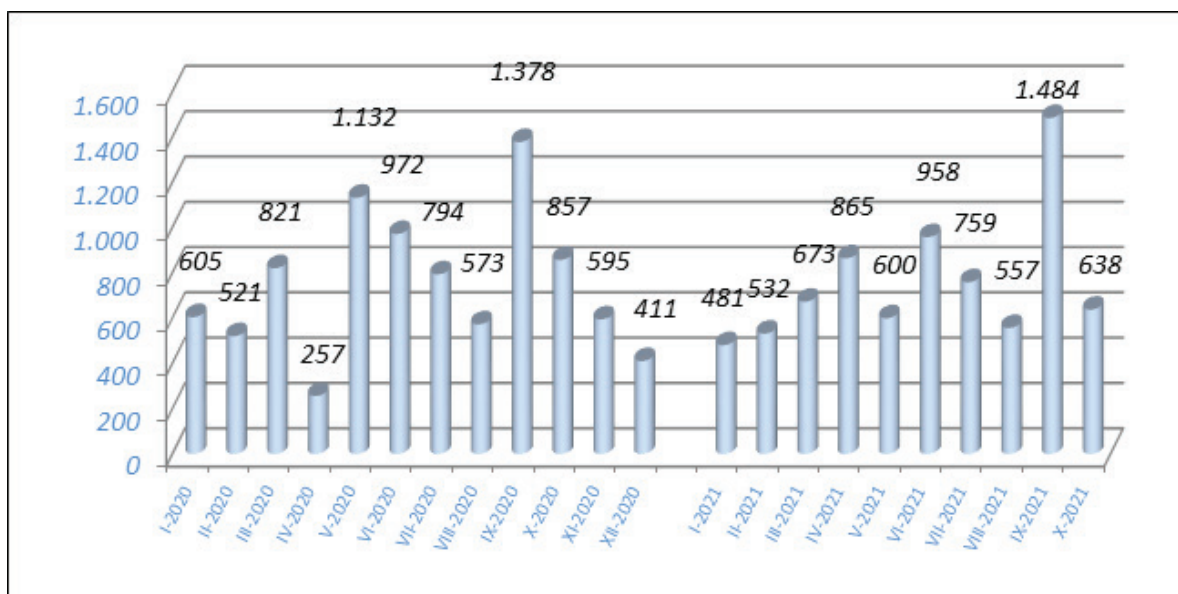
**GRAFIKON – 5**  
**BROJ ISKAZANIH POTREBA ZA RADNICIMA PO MJESECIMA**  
**CHART – 5**  
**THE NUMBER OF REQUIRIES FOR WORKERS BY MONTHS**

TABELA 13. - TABLE 13.

**PREGLED BROJA LICA KOJA SU SE ZAPOSILA IZ EVIDENCIJE PO STEPENU STRUČNOG  
OBRAZOVANJA I SPOLU U MJESECU OKTOBRU 2021.**

**REVIEW OF A NUMBER OF EMPLOYED PERSONS FROM THE REGISTER IN OCTOBER 2021.**

BIRO BRANCH OFFICE	Ukupno Total Žena Women	PO STEPENU STRUČNOG OBRAZOVANJA LEVEL OF EDUCATION									
		1	2	3	4	5	61	62	71	72	8
		ČAPLJINA	36	2	0	11	15	0	1	1	2
	19	1	0	5	7	0	1	0	1	4	0
ČITLUK	55	0	0	25	14	0	3	5	1	7	0
	21	0	0	10	5	0	0	1	0	5	0
JABLANICA	38	0	0	12	17	0	1	4	4	0	0
	11	0	0	2	2	0	1	2	4	0	0
KONJIC	74	17	0	26	16	0	0	7	3	5	0
	31	4	0	7	6	0	0	6	3	5	0
MOSTAR	370	22	1	83	146	0	5	47	25	41	0
	205	18	1	30	78	0	3	26	17	32	0
NEUM	7	0	0	2	4	0	0	0	0	1	0
	6	0	0	2	3	0	0	0	0	1	0
PROZOR -RAMA	23	1	0	11	7	0	0	2	0	2	0
	10	1	0	1	5	0	0	1	0	2	0
RAVNO	0	0	0	0	0	0	0	0	0	0	0
	0	0	0	0	0	0	0	0	0	0	0
STOLAC	35	1	0	11	14	0	2	3	1	3	0
	19	1	0	7	4	0	1	3	0	3	0
<b>UKUPNO TOTAL</b>	<b>638</b>	<b>43</b>	<b>1</b>	<b>181</b>	<b>233</b>	<b>0</b>	<b>12</b>	<b>69</b>	<b>36</b>	<b>63</b>	<b>0</b>
<b>ŽENA WOMEN</b>	<b>322</b>	<b>25</b>	<b>1</b>	<b>64</b>	<b>110</b>	<b>0</b>	<b>6</b>	<b>39</b>	<b>25</b>	<b>52</b>	<b>0</b>



GRAFIKON - 6

BROJ ZAPOSLENIH LICA IZ EVIDENCIJE PO MJESECIMA

CHART - 6

THE NUMBER OF EMPLOYED PERSONS FROM THE REGISTER BY MONTHS

TABELA 14 . – TABLE 14.

**PREGLED BROJA ZAPOSLENIH LICA IZ EVIDENCIJE PO NAJBROJNIJIM ZANIMANJIMA U MJESECU OKTOBRU 2021.**

**REVIEW OF A NUMBER OF EMPLOYED PERSONS FROM THE REGISTER BY THE MOST NUMEROUS PROFESSIONS IN OCTOBER 2021.**

Šifra	Naziv zanimanja	Žena	Ukupno
<b>Stepen stručnog obrazovanja: 1</b>			
999901	Radnik za jednostavne poslove drugdje nerazvrstan / radnik za jednosta	24	42
512204	Kuhar / kuhar	1	1
<b>Ukupno za stepen stručnog obrazovanja 1</b>		<b>25</b>	<b>43</b>
Šifra	Naziv zanimanja	Žena	Ukupno
<b>Stepen stručnog obrazovanja: 2</b>			
743509	Pomoćni krojač podstave obuće / pomoćni krojač podstave obuće	1	1
<b>Ukupno za stepen stručnog obrazovanja 2</b>		<b>1</b>	<b>1</b>
Šifra	Naziv zanimanja	Žena	Ukupno
<b>Stepen stručnog obrazovanja: 3</b>			
522102	Prodavač / prodavač	20	29
512204	Kuhar / kuhar	10	25
512303	Konobar / konobar	2	15
514101	Frizer / frizer	12	12
723106	Automehaničar / automehaničar	0	10
832401	Vozač teretnog vozila / vozač teretnog vozila	0	10
722211	Bravar / bravar	0	10
743301	Krojač / krojač	5	6
732106	Keramičar / keramičar	0	5
724125	Elektromehaničar / elektromehaničar	0	5
712202	Zidar / zidar	0	4
713704	Električar održavanja / električar održavanja	0	4
713606	Instalater grijanja i klimatizacije	0	4
713702	Elektroinstalater / elektroinstalater	0	3
743601	Šivač tekstila / šivač tekstila	3	3
722306	Metalotokar / kovinotokar	0	3
713604	Vodoinstalater i plinoinstalater	0	2
824025	Rukovalac mašinom za oblikovanje drveta savijanjem i utiskivanjem / r	2	2
514111	Frizer za žene	2	2
743202	Tkač / tkač	2	2
724108	Elektromehaničar za elektroenergetiku / elektromehaničar za elektroene	0	2
724320	Mehaničar elektroničar / mehaničar elektroničar	0	2
833232	Rukovalac građevinskim mašinama / rukovatelj građevinskim strojevima	0	1
721304	Autolimar / autolimar	0	1
721306	Aviolimar / aviolimar	0	1
722307	Metalotokar, majstor / kovinotokar, majstor	0	1
723340	Mehaničar alatnih mašina / mehaničar alatnih strojeva	0	1
723355	Mehaničar rudarskih mašina / mehaničar rudarskih strojeva	0	1
723370	Mašinobravar / strojobravar	0	1
724112	Autoelektričar / autoelektričar	0	1
732408	Pismoslikar / pismoslikar	1	1
743505	Krojač trikotažne odjeće / krojač trikotažne odjeće	1	1
743603	Šivač / šivač	1	1
744201	Obučar / obuçar	1	1
811106	Rukovalac sjekačicom kamena / rukovatelj sjekačicom kamena	0	1
813904	Keramičar sirove proizvodnje / keramičar sirove proizvodnje	0	1
826101	Rukovalac mašinama za pređenje / rukovatelj strojevima za pređenje	1	1
831107	Vozač motornih pružnih vozila / vozač motornih pružnih vozila	0	1
832204	Vozač lakog dostavnog vozila / vozač lakog dostavnog vozila	0	1
832301	Vozač autobusa / vozač autobusa	0	1
832404	Vozač šlepera sa poluprikolicom / vozač šlepera sa poluprikolicom	0	1
832412	Vozač kamiona / vozač kamiona	0	1

611102	Ratar / ratar	1	1
<b>Ukupno za stepen stručnog obrazovanja 3</b>		<b>64</b>	<b>181</b>
<b>Šifra</b>	<b>Naziv zanimanja</b>	<b>Žena</b>	<b>Ukupno</b>
<b>Stepen stručnog obrazovanja: 4</b>			
412110	Ekonomski tehničar	24	36
419006	Maturant gimnazije	18	29
311552	Mašinski tehničar / strojarski tehničar	5	18
311320	Elektrotehničar / elektrotehničar	2	16
413303	Tehničar drumskog saobraćaja / tehničar cestovnog prometa	1	15
341403	Turistički animator / turistički animator	5	13
223003	Medicinska sestra-tehničar	8	10
321212	Poljoprivredni tehničar / poljoprivredni tehničar	7	10
311214	Građevinski tehničar / građevinski tehničar	5	9
311413	Tehničar za telekomunikacije / tehničar za telekomunikacije	1	6
312106	Računarski tehničar / računalni tehničar	1	6
322601	Fizioterapeut / fizioterapeut	3	5
311304	Elektroenergetski tehničar / elektroenergetski tehničar	1	4
321110	Medicinski laboratorijski tehničar / medicinski laboratorijski tehničar	3	4
322801	Farmaceutski tehničar / farmaceutski tehničar	3	4
311407	Tehničar elektroničar za računare / tehničar elektroničar za računala	1	3
414202	Referent za poštu / referent za poštu	2	3
412108	Službenik u knjigovodstvu / službenik u knjigovodstvu	1	2
413312	Saobraćajni tehničar / prometni tehničar	1	2
411501	Sekretarica / tajnica	2	2
311922	Grafički tehničar / grafički tehničar	0	2
347114	Dizajner / dizajner	0	2
723341	Mehaničar alatnih mašina, majstor / mehaničar alatnih strojeva, majstor	0	2
342206	Špediter / špediter	0	2
341501	Komercijalist / komercijalist	2	2
311303	Elektrotehničar za distribuciju električne energije / elektrotehničar	1	2
323106	Medicinska sestra / medicinska sestra	0	1
244123	Ekonomista / ekonomist	0	1
245308	Muzičar / glazbenik	0	1
311115	Hemijski tehničar / kemijski tehničar	0	1
311211	Građevinski tehničar razrađivač projekta / građevinski tehničar razrad	1	1
311213	Građevinski tehničar visokogradnje / građevinski tehničar visokogradnj	1	1
311226	Geodetski tehničar / geodetski tehničar	0	1
311637	Prehrambeni tehničar / prehrambeni tehničar	0	1
316002	Saradnik za logistiku / saradnik za logistiku	1	1
321204	Poljoprivredni tehničar za melioraciju / poljoprivredni tehničar za me	0	1
321213	Šumarski tehničar / šumarski tehničar	1	1
322201	Sanitarni tehničar / sanitarni tehničar	1	1
322502	Zubotehničar / zubotehničar	0	1
331101	Saradnik (pomoćnik) u nastavi u osnovnoj školi / suradnik (pomoćnik) u	1	1
347113	Dizajner interijera / dizajner interijera	0	1
348001	Mualim / mualim	1	1
411502	Administrator / administrator	1	1
412102	Finansijski knjigovođa / finansijski knjigovođa	1	1
413308	Željeznički otpravnik / željeznički otpravnik	0	1
419001	Upravni službenik / upravni službenik	1	1
419005	Administrativni službenik / administrativni službenik	1	1
421205	Poštanski službenik na šalteru / poštanski službenik na šalteru	1	1
512202	Glavni kuhar / glavni kuhar	1	1
724314	Mehaničar audio i video tehnike / mehaničar audio i video tehnike	0	1
<b>Ukupno za stepen stručnog obrazovanja 4</b>		<b>110</b>	<b>233</b>
<b>Šifra</b>	<b>Naziv zanimanja</b>	<b>Žena</b>	<b>Ukupno</b>
<b>Stepen stručnog obrazovanja: 61</b>			
244123	Ekonomista / ekonomist	3	4
242912	Pravnik / pravnik	1	2

244104	<i>Ekonomista menadžmenta / ekonomist menadžmenta</i>	2	2
221315	<i>Inženjer agronom / inženjer agronom</i>	0	1
242901	<i>Pravni savjetnik / pravni savjetnik</i>	0	1
213121	<i>Inženjer računarstva / inženjer računalstva</i>	0	1
214421	<i>Inženjer elektronike / inženjer elektronike</i>	0	1
<b>Ukupno za stepen stručnog obrazovanja 61</b>		<b>6</b>	<b>12</b>
<i>Šifra</i>	<i>Naziv zanimanja</i>	<i>Žena</i>	<i>Ukupno</i>
<b>Stepen stručnog obrazovanja: 62</b>			
214206	<i>Građevinski inženjer / građevinski inženjer</i>	1	5
244123	<i>Ekonomista / ekonomist</i>	4	5
242912	<i>Pravnik / pravnik</i>	1	3
232131	<i>Profesor fizičke i zdravstvene kulture/profesor tjelesne i zdravstvene</i>	0	3
233117	<i>Profesor razredne nastave</i>	2	3
222908	<i>Inženjer medicinske radiologije</i>	2	3
214556	<i>Mašinski inženjer / strojarski inženjer</i>	1	3
221315	<i>Inženjer agronom / inženjer agronom</i>	1	3
244104	<i>Ekonomista menadžmenta / ekonomist menadžmenta</i>	0	2
213121	<i>Inženjer računarstva / inženjer računalstva</i>	1	2
232121	<i>Profesor sociologije / profesor sociologije</i>	2	2
214624	<i>Inženjer hemijske tehnologije / inženjer kemijske tehnologije</i>	1	2
244508	<i>Psiholog / psiholog</i>	2	2
346006	<i>Socijalni radnik / socijalni radnik</i>	2	2
213122	<i>Informatičar / informatičar</i>	1	2
232120	<i>Profesor psihologije / profesor psihologije</i>	1	2
323106	<i>Medicinska sestra / medicinska sestra</i>	2	2
322301	<i>Tehničar savjetodavac za zdravu hranu / tehničar savjetodavac za zdrav</i>	1	1
347503	<i>Sportski trener / sportski trener</i>	0	1
241912	<i>Savjetnik za odnose sa javnosti / savjetnik za odnose sa javnošću</i>	1	1
212102	<i>Matematičar / matematičar</i>	0	1
213114	<i>Inženjer sistema za programe / inženjer sustava za programe</i>	1	1
214642	<i>Inženjer prehrambene tehnologije / inženjer prehrambene tehnologije</i>	1	1
214910	<i>Dizajner tekstila i odjeće / dizajner tekstila i odjeće</i>	1	1
221103	<i>Ekolog / ekolog</i>	1	1
221319	<i>Samostalni istraživač u poljoprivredi / samostalni istraživač u polju</i>	1	1
222009	<i>Inženjer medicinsko-laboratorijske dijagnostike</i>	1	1
223004	<i>Fizioterapeut</i>	0	1
223005	<i>Stručnjaci za zdravstvenu njegu drugdje nerazvrstani</i>	0	1
231507	<i>Predavač ugostiteljstva i turizma / predavač ugostiteljstva i turizma</i>	0	1
232101	<i>Profesor bosanskog jezika / profesor bosanskoga jezika</i>	1	1
232105	<i>Profesor engleskog jezika / profesor engleskoga jezika</i>	1	1
232118	<i>Profesor historije / profesor povijesti</i>	0	1
232127	<i>Profesor muzičkih predmeta / profesor glazbenih predmeta</i>	0	1
232203	<i>Profesor fizike / profesor fizike</i>	1	1
243205	<i>Informacijski stručnjak / informacijski stručnjak</i>	0	1
244101	<i>Ekonomista za finansije / ekonomist za financije</i>	1	1
244102	<i>Ekonomista za marketing / ekonomist za marketing</i>	1	1
244216	<i>Komunikolog / komunikolog</i>	1	1
244220	<i>Kriminalist / kriminalist</i>	1	1
<b>Ukupno za stepen stručnog obrazovanja 62</b>		<b>39</b>	<b>69</b>
<i>Šifra</i>	<i>Naziv zanimanja</i>	<i>Žena</i>	<i>Ukupno</i>
<b>Stepen stručnog obrazovanja: 71</b>			
233117	<i>Profesor razredne nastave</i>	5	6
232101	<i>Profesor bosanskog jezika / profesor bosanskoga jezika</i>	4	4
221315	<i>Inženjer agronom / inženjer agronom</i>	2	4
232119	<i>Profesor pedagogije / profesor pedagogije</i>	3	3
232106	<i>Profesor njemačkog jezika / profesor njemačkoga jezika</i>	2	2
232105	<i>Profesor engleskog jezika / profesor engleskoga jezika</i>	2	2
242912	<i>Pravnik / pravnik</i>	1	2
244123	<i>Ekonomista / ekonomist</i>	0	2

232207	Profesor hemije / profesor kemije	1	1
213105	Projektant informacionih sistema / projektant informacijskih sustava	0	1
244104	Ekonomista menadžmenta / ekonomist menadžmenta	0	1
244218	Samostalni istraživač komunikolog / samostalni istraživač komunikolog	1	1
244508	Psiholog / psiholog	1	1
347505	Sportista / športista	1	1
214113	Inženjer arhitekture / inženjer arhitekture	1	1
232118	Profesor historije / profesor povijesti	0	1
232121	Profesor sociologije / profesor sociologije	1	1
222210	Doktor stomatologije / doktor stomatologije	0	1
214206	Građevinski inženjer / građevinski inženjer	0	1
<b>Ukupno za stepen stručnog obrazovanja 71</b>		<b>25</b>	<b>36</b>
<b>Šifra</b>	<b>Naziv zanimanja</b>	<b>Žena</b>	<b>Ukupno</b>
<b>Stepen stručnog obrazovanja: 72</b>			
242912	Pravnik / pravnik	5	6
244508	Psiholog / psiholog	4	4
221315	Inženjer agronom / inženjer agronom	4	4
233117	Profesor razredne nastave	4	4
222401	Doktor farmacije / doktor farmacije	3	3
232128	Profesor likovnih predmeta / profesor likovnih predmeta	0	2
244123	Ekonomista / ekonomist	2	2
222101	Doktor medicine / doktor medicine	1	2
244304	Politolog / politolog	2	2
244104	Ekonomista menadžmenta / ekonomist menadžmenta	2	2
214556	Mašinski inženjer / strojarski inženjer	2	2
311903	Tehnički saradnik za zaštitu okoline / tehnički suradnik za zaštitu ok	2	2
234009	Eduktor - rehabilitator	1	1
235105	Pedagog / pedagog	1	1
243205	Informacijski stručnjak / informacijski stručnjak	1	1
244301	Filozof / filozof	1	1
244101	Ekonomista za finansije / ekonomist za financije	1	1
212102	Matematičar / matematičar	1	1
213121	Inženjer računarstva / inženjer računalstva	0	1
214113	Inženjer arhitekture / inženjer arhitekture	1	1
214317	Inženjer elektrotehnike / inženjer elektrotehnike	0	1
214624	Inženjer hemijske tehnologije / inženjer kemijske tehnologije	1	1
214642	Inženjer prehrambene tehnologije / inženjer prehrambene tehnologije	1	1
221103	Ekolog / ekolog	1	1
221116	Istraživač biologije / istraživač biologije	1	1
222404	Farmaceut na ispitivanju i kontroli lijekova / farmaceut na ispitivanj	1	1
222907	Sanitarni inženjer	0	1
223003	Medicinska sestra-tehničar	0	1
231158	Predavač kineziologije / predavač kineziologije	0	1
231160	Univerzitetski profesor kineziologije / sveučilišni profesor kineziolo	0	1
232102	Profesor hrvatskog jezika / profesor hrvatskoga jezika	1	1
232105	Profesor engleskog jezika / profesor engleskoga jezika	1	1
232106	Profesor njemačkog jezika / profesor njemačkoga jezika	1	1
232108	Profesor talijanskog jezika / profesor talijanskoga jezika	1	1
232112	Profesor turskog jezika / profesor turskoga jezika	1	1
232208	Profesor biologije / profesor biologije	0	1
233101	Razredni učitelj / razredni učitelj	1	1
233201	Učitelj predškolske djece / učitelj predškolske djece	1	1
234008	Logoped i surdoaudiolog	1	1
<b>Ukupno za stepen stručnog obrazovanja 72</b>		<b>52</b>	<b>63</b>
<b>UKUPNO:</b>		<b>322</b>	<b>638</b>

TABELA 15. – TABLE 15.

**PREGLED BROJA ZAPOSLENIH LICA IZ EVIDENCIJE  
PO DJELATNOSTIMA U MJESECU OKTOBRU 2021. GODINE**

**REVIEW OF A NUMBER OF EMPLOYED PERSONS FROM THE REGISTER  
BY ACTIVITIES IN OCTOBER 2021.**

BIRO Branch office	Ukupno TOTAL	Žene Women	neodređeno Undeterm.	DJELATNOSTI – ACTIVITIES																	
				A	B	C	D	E	F	G	H	I	J	K	L	M	N	O	P	Q	00
ČAPLJINA	36	19	13	1	0	1	3	0	1	13	4	1	0	4	2	0	0	5	0	0	1
ČITLUK	55	21	20	0	0	0	8	0	1	17	9	4	0	5	2	5	1	2	0	0	1
JABLANICA	38	11	1	0	0	1	7	0	9	5	5	0	0	0	0	1	0	1	0	0	9
KONJIC	74	31	5	0	3	0	27	0	6	4	6	5	1	4	0	5	3	10	0	0	0
MOSTAR	370	205	73	3	0	0	40	3	19	106	53	10	4	31	8	43	13	26	0	0	11
NEUM	7	6	4	0	0	0	1	0	0	2	1	0	0	1	1	0	0	0	0	0	0
PROZOR-RAMA	23	10	0	2	0	0	1	1	1	5	4	1	0	0	1	4	1	1	0	0	1
RAVNO	0	0	0	0	0	0	0	0	0	0	0	0	0	0	0	0	0	0	0	0	0
STOLAC	35	19	9	3	0	0	13	0	1	6	4	1	0	1	0	1	2	3	0	0	0
<b>UKUPNO TOTAL</b>	<b>638</b>	<b>322</b>	<b>125</b>	<b>9</b>	<b>3</b>	<b>2</b>	<b>100</b>	<b>4</b>	<b>38</b>	<b>158</b>	<b>86</b>	<b>22</b>	<b>5</b>	<b>46</b>	<b>14</b>	<b>60</b>	<b>20</b>	<b>48</b>	<b>0</b>	<b>0</b>	<b>23</b>

**Legenda:**

A – Poljoprivreda, lov i šumarstvo  
 B – Ribarstvo  
 C – Rudarstvo  
 D – Prerađivačka industrija  
 E – Snabdjevanje električnom energijom, plinom i vodom  
 F – Građevinarstvo  
 G – Trgovina  
 H – Ugostiteljstvo  
 I – Prevoz, skladištenje i veze  
 J – Finansijsko posredovanje  
 K – Posredovanje nekretninama, iznajmljivanje i poslovne usluge  
 L – Javna uprava i odbrana  
 M – Obrazovanje  
 N – Zdravstvena i socijalna pomoć  
 O – Ostale javne javne, društvene, socijalne i lične uslužne djelatnosti  
 P – Privatna kućanstva sa zaposlenim osobljem  
 Q – Eksteritorijalne organizacije i tijela  
 00 – Neraspoređeno po djelatnostima SKD

**Legend:**

A – Agriculture and forestry  
 B – Fishing  
 C – Mining  
 D – Manufacturing industry  
 E – Electricity, gas and water supply  
 F – Construction  
 G – Trade  
 H – Catering  
 I – Transport, storage and communication  
 J – Financial intermediation  
 K – Real estate, renting and business service  
 L – Public administration and defence  
 M – Education  
 N – Health and social care  
 O – Other public, social services  
 P – Privat households with employes  
 Q – Exterritorial organisations  
 00 – Undisposed by activities

TABELA 16. – TABLE 16.

**PREGLED BROJA PRESTANAKA RADNOG ODNOSA U MJESECU OKTOBRU 2021.  
- PO STEPENU STRUČNOG OBRAZOVANJA -**

**REVIEW OF A NUMBER OF EMPLOYMENT CESSATION IN OCTOBER 2021.  
- BY THE LEVEL OF EDUCATION -**

BIRO BRANCH OFFICE	Ukupno Total Žena Women	PO STEPENU STRUČNOG OBRAZOVANJA LEVEL OF EDUCATION									
		1	2	3	4	5	61	62	71	72	8
ČAPLJINA	63	4	0	18	30	1	0	3	0	7	0
	35	0	0	6	19	1	0	2	0	7	0
ČITLUK	55	4	0	14	23	0	1	2	2	9	0
	33	2	0	8	12	0	1	1	0	9	0
JABLANICA	50	5	0	22	17	0	0	4	2	0	0
	19	3	0	6	7	0	0	2	1	0	0
KONJIC	74	9	0	23	28	0	0	9	3	2	0
	26	3	0	4	9	0	0	5	3	2	0
MOSTAR	355	31	1	70	141	1	5	38	33	35	0
	183	14	0	28	69	0	3	19	20	30	0
NEUM	40	0	0	16	21	0	0	1	1	1	0
	18	0	0	6	11	0	0	0	0	1	0
PROZOR –RAMA	24	5	0	12	3	0	0	2	0	2	0
	9	1	0	5	2	0	0	1	0	0	0
RAVNO	2	0	0	1	1	0	0	0	0	0	0
	1	0	0	1	0	0	0	0	0	0	0
STOLAC	38	0	0	13	15	0	2	3	1	4	0
	17	0	0	3	7	0	1	2	1	3	0
<b>UKUPNO TOTAL</b>	<b>701</b>	<b>58</b>	<b>1</b>	<b>189</b>	<b>279</b>	<b>2</b>	<b>8</b>	<b>62</b>	<b>42</b>	<b>60</b>	<b>0</b>
<b>ŽENA WOMEN</b>	<b>341</b>	<b>23</b>	<b>0</b>	<b>67</b>	<b>136</b>	<b>1</b>	<b>5</b>	<b>32</b>	<b>25</b>	<b>52</b>	<b>0</b>

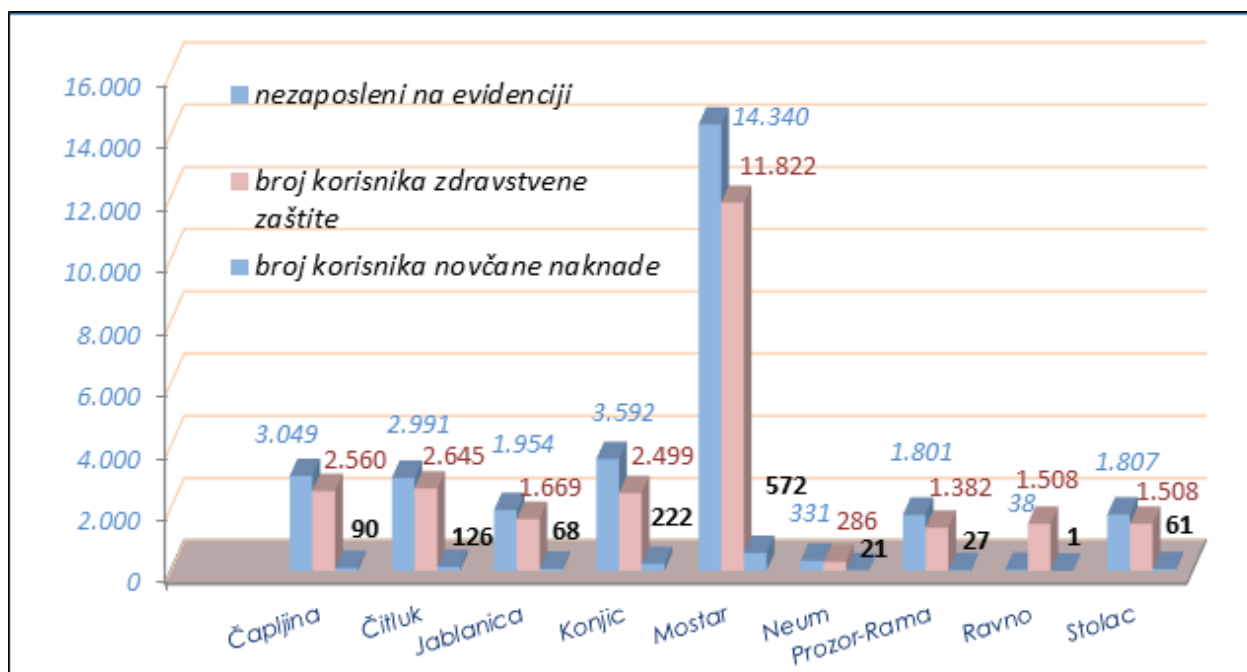


TABELA 17. – TABLE 17.

**PREGLED BROJA KORISNIKA ZDRAVSTVENE ZAŠTITE I NOVČANE NAKNADE  
U EVIDENCIJI SLUŽBE NA DAN 31.10.2021. GODINE**

**REVIEW OF A NUMBER OF HEALTH CARE AND PECUNIARY AID USERS  
IN THE REGISTER ON THE 31.10.2021.**

<b>BIRO BRANCH OFFICE</b>	<b>BROJ NEZAPOSLENIH LICA NA DAN 31.10.2021. No. of unemployed persons on the 31.10.2021.</b>	<b>BROJ KORISNIKA ZDRAVSTVENE ZAŠTITE NO. OF HEALTH CARE USERS</b>	<b>BROJ KORISNIKA NOVČANE NAKNADE NO. OF PECUNIARY AID USERS</b>
ČAPLJINA	3.049	2.560	90
ČITLUK	2.991	2.645	126
JABLANICA	1.954	1.669	68
KONJIC	3.592	2.499	222
MOSTAR	14.340	11.822	572
NEUM	331	286	21
PROZOR-RAMA	1.801	1.382	27
RAVNO	38	21	1
STOLAC	1.807	1.508	61
<b>UKUPNO TOTAL</b>	<b>29.903</b>	<b>24.392</b>	<b>1.188</b>

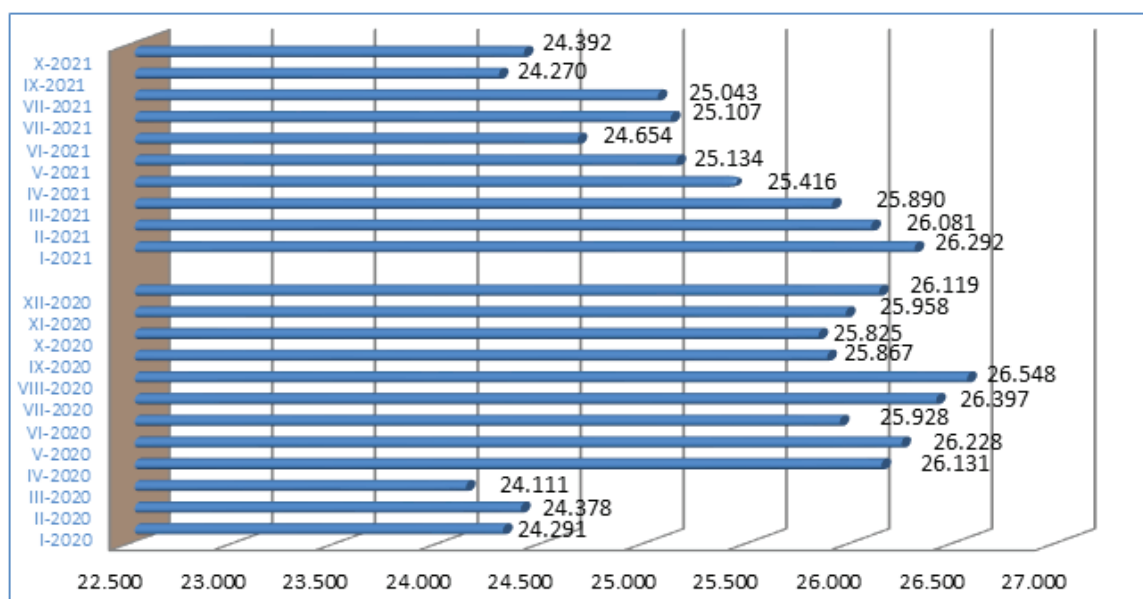


**GRAFIKON - 7**  
BROJ KORISNIKA ZDRAVSTVENE ZAŠTITE I NOVČANE NAKNADE  
**CHART - 7**  
THE NUMBER OF HEALTH CARE AND PECUNIARY AID USERS

TABELA 18. – TABLE 18.

**PREGLED BROJA KORISNIKA ZDRAVSTVENE ZAŠTITE U EVIDENCIJI SLUŽBE NA DAN 31.10.2021. GODINE PO STEPENU STRUČNOG OBRAZOVANJA**  
**REVIEW OF A NUMBER OF HEALTH CARE USERS IN THE REGISTER ON THE 31.10.2021.**

BIRO BRANCH OFFICE	Ukupno Total Žena Women	PO STEPENU STRUČNOG OBRAZOVANJA LEVEL OF EDUCATION									
		1	2	3	4	5	6 <sub>1</sub>	6 <sub>2</sub>	7 <sub>1</sub>	7 <sub>2</sub>	8
ČAPLJINA	2.560	335	38	912	837	7	46	115	76	194	0
	1.475	183	22	459	488	5	35	85	56	142	0
ČITLUK	2.645	147	3	1.002	1.024	3	46	121	73	226	0
	1.479	78	0	496	564	1	33	81	55	171	0
JABLANICA	1.669	343	23	580	520	3	14	68	89	29	0
	924	221	11	240	311	0	9	44	65	23	0
KONJIC	2.499	666	10	813	671	2	28	178	76	54	1
	1.291	294	2	375	385	0	15	127	56	37	0
MOSTAR	11.822	1.705	157	3.445	4.133	22	212	721	662	765	0
	6.126	874	80	1.396	2.152	0	146	444	491	543	0
NEUM	286	25	1	106	105	0	4	17	6	22	0
	142	12	1	50	52	0	2	9	2	14	0
PROZOR-RAMA	1.382	338	8	572	326	2	7	51	22	56	0
	759	181	3	291	187	1	6	33	13	44	0
RAVNO	21	4	0	8	9	0	0	0	0	0	0
	9	2	0	5	2	0	0	0	0	0	0
STOLAC	1.508	241	10	589	443	5	21	68	57	74	0
	722	129	5	225	210	0	16	49	36	52	0
<b>UKUPNO TOTAL</b>	<b>24.392</b>	<b>3.804</b>	<b>250</b>	<b>8.027</b>	<b>8.068</b>	<b>44</b>	<b>378</b>	<b>1.339</b>	<b>1.061</b>	<b>1.420</b>	<b>1</b>
<b>ŽENA WOMEN</b>	<b>12.927</b>	<b>1.974</b>	<b>124</b>	<b>3.537</b>	<b>4.351</b>	<b>7</b>	<b>262</b>	<b>872</b>	<b>774</b>	<b>1.026</b>	<b>0</b>



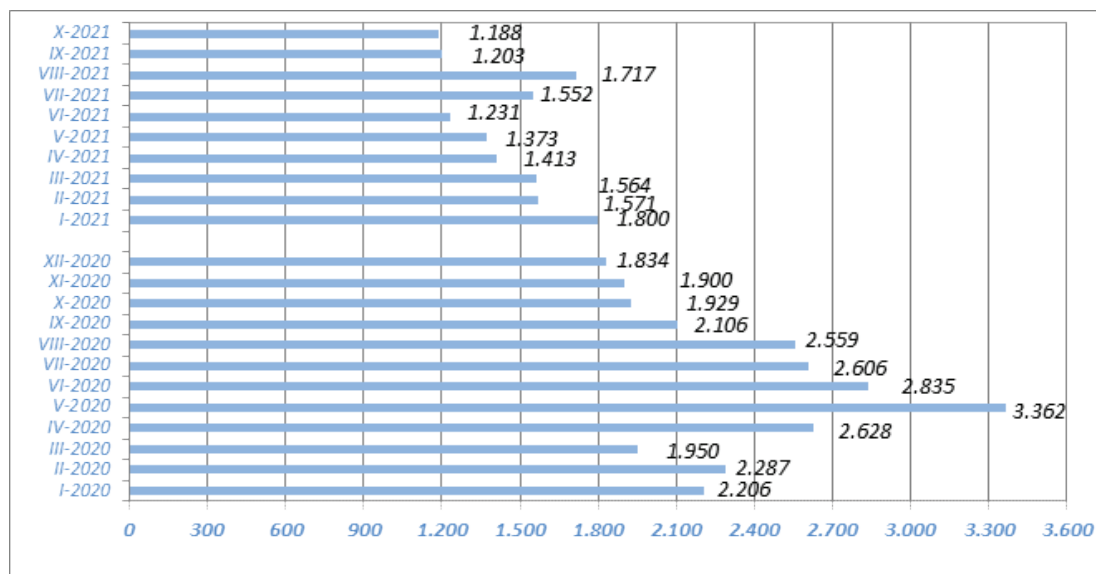
**GRAFIKON - 8**  
**BROJ KORISNIKA ZDRAVSTVENE ZAŠTITE PO MJESECIMA**  
**CHART - 8**  
**THE NUMBER OF HEALTH CARE USERS BY MONTHS**

TABELA 19. – TABLE 19.

**PREGLED BROJA KORISNIKA NOVČANE NAKNADE I DRUGIH PRAVA  
PO OPĆINAMA NA DAN 31.10.2021. GODINE**

**REVIEW OF A NUMBER OF PECUNIARY AID USERS AND OTHER PRIVILEGE  
BY MUNICIPALITIES ON THE 31.10.2021.**

BIRO BRANCH OFFICE	Ukupno TOTAL Žena Women	KORIŠTENJA PRAVA – USED PRIVILEGES					
		Novčana naknada iz RO	Novčana naknada iz inozemstva	Novčana naknada za demobilisane borce	Produžena novčana pomoć	MIO	Osiguranje u sluč. nesreće na poslu i profesionalno oboljenje
ČAPLJINA	3.049	90	0	0	0	1	0
	1.704	55	0	0	0	1	0
ČITLUK	2.991	126	0	0	0	1	0
	1.646	57	0	0	0	1	0
JABLANICA	1.954	68	0	0	0	0	0
	1.113	28	0	0	0	0	0
KONJIC	3.592	222	0	0	0	0	0
	1.976	112	0	0	0	0	0
MOSTAR	14.340	572	0	0	0	6	0
	7.796	292	0	0	0	3	0
NEUM	331	21	0	0	0	1	0
	160	10	0	0	0	0	0
PROZOR- RAMA	1.801	27	0	0	0	0	0
	950	11	0	0	0	0	0
RAVNO	38	1	0	0	0	0	0
	17	1	0	0	0	0	0
STOLAC	1.807	61	0	0	0	0	0
	899	32	0	0	0	0	0
UKUPNO TOTAL ŽENA WOMEN	29.903	1.188	0	0	0	11	0
	16.261	598	0	0	0	6	0



**GRAFIKON – 9**  
BROJ KORISNIKA NOVČANE NAKNADE PO MJESECIMA  
**CHART – 9**  
THE NUMBER OF PECUNIARY AID USERS BY MONTHS

TABELA 20 . – TABLE 20.

**PREGLED BROJA DEMOBILISANIH BORACA, ČLANOVA PORODICA POGINULIH  
I NESTALIH BORACA I DR. NA DAN 31.10.2021. GODINE**

**REVIEW OF A NUMBER OF DEMILITARIZE SOLDIERS, FAMILY MEMBERS OF FALLEN  
AND MISSING SOLDIERS ETC. ON THE 31.10.2021.**

BIRO Branch office	DEMOBILISANI BORCI DEMILITARIZE SOLDIERS TOTAL/WOMEN	ČLANOVI PORODICA MEMBERS OF FAMILY		UKUPNO INVALIDA DISABLED PERSONS TOTAL	Od toga: RATNI VOJNI INVALIDI OUT OF THAT : MILITARY INVALIDS	LICA SA FAKTOROM OTEŽANE ZAPOŠLJIVOSTI AGGRAVATING EMPLOYMENT PERSONS
		Poginulog Fallen	Nestalog Missing			
ČAPLJINA	363	7	32	58	45	11
	56	6	17	5	2	1
ČITLUK	323	0	0	13	0	2
	126	0	0	5	0	1
JABLANICA	258	21	4	34	10	12
	34	11	1	11	1	6
KONJIC	583	26	119	64	50	0
	63	17	41	7	0	0
MOSTAR	1.665	292	210	500	201	147
	230	159	108	134	9	52
NEUM	21	1	1	3	2	1
	1	0	0	0	0	0
PROZOR- RAMA	329	7	5	86	57	26
	34	3	3	12	2	8
RAVNO	5	0	0	1	0	0
	1	0	0	0	0	0
STOLAC	271	4	53	22	6	6
	24	1	21	8	0	3
<b>UKUPNO TOTAL</b>	<b>3.818</b>	<b>358</b>	<b>424</b>	<b>781</b>	<b>371</b>	<b>205</b>
<b>ŽENA WOMEN</b>	<b>569</b>	<b>197</b>	<b>191</b>	<b>182</b>	<b>14</b>	<b>71</b>

**OBJAŠNJENJE ZNAKOVA I POJMOVA:**

- 1. NEZAPOSLENA LICA** su lica bez zaposlenja, sposobna za rad, aktivno traže posao, starosne dobi od 15 do 65 godina evidentirana u službama za zapošljavanje.
- 2. LICA KOJA PRVI PUT TRAŽE ZAPOSLENJE** su nezaposlena lica evidentirana u službama za zapošljavanje, a koja prije nisu bile u radnom odnosu.
- 3. NEZAPOSLENA LICA ZBOG PRESTANKA RADA ORGANIZACIJA I POSLODAVACA** su lica koja su evidentirana u službama za zapošljavanje, a ostala su bez posla zbog prestanka obavljanja djelatnosti poslodavaca.
- 4. KORISNICI NOVČANE NAKNADE** su nezaposlena lica koja su prijavljena na evidenciju nezaposlenih a koja su prema odredbama Zakona ostvarila ovo pravo.
- 5. ZAPOSLENI S EVIDENCIJE SLUŽBE ZA ZAPOSŁJAVANJE** su lica koja su se zaposlila u zemlji i inostranstvu tokom izvještajnog mjeseca, a bila su u evidenciji nezaposlenih.
- 6. BRISANI IZ EVIDENCIJE** su nezaposlena lica koja se brišu iz evidencije nezaposlenih prema odredbama Zakona.
- 7. POTREBE ZA RADNICIMA** predstavljaju broj slobodnih radnih mjesta koje poslodavci prijavljuju tokom izvještajnog mjeseca.

**KVALIFIKACIJSKA STRUKTURA:**

STEPEN STRUČNOG OBRAZOVANJA I	STEPEN STRUČNOG OBRAZOVANJA II
1	NKV – Nekvalifikovani radnik NSS – Niža stručna sprema
2	PKV – Polukvalifikovani radnik
3	KV – Kvalifikovani radnik
4	SSS – Srednja stručna sprema
5	VKV – Visoko kvalifikovani radnik
6 <sub>1</sub> , 6 <sub>2</sub>	VŠS – Viša stručna sprema
7 <sub>1</sub> , 7 <sub>2</sub> , 8	VSS – Visoka stručna sprema

**ZNAKOVI:**

- 0 Nema pojave  
 ... Ne raspoloživo se podacima  
 \* Napomena ispod teksta  
 () Procjena podatka

**EXPLANATION OF SYMBOLS AND NOTIONS:**

- 1. UNEMPLOYED PERSONS** are persons without employment, capable for work, actively seeking for a job, 15 – 65 years of age, registered in the services for employment (Labor services).
- 2. PERSONS WHO ARE LOOKING FOR A JOB FOR THE FIRST TIME** are persons registered in the services for employment, and they have not been employed previously.
- 3. UNEMPLOYED PERSONS BECAUSE OF WORK SUSPENSION OF ORGANIZATIONS OR EMPLOYERS** are persons registered in the services for employment (Labour services), but who stayed without a job because of employers work suspension.
- 4. PECUNIARY AID USERS** are unemployed persons registered in the Register of unemployed who has realized this privilege through legislative regulations.
- 5. EMPLOYED FROM THE REGISTER OF SERVICE FOR EMPLOYMENT (LABOUR SERVICE)** are persons employed in our country or abroad during the reported month, who have been in the Register of unemployed.
- 6. REQUIRIES FOR WORKERS** present the number of free work places which employers registered during reported month.
- 7. REALIZED REGISTRATIONS ABOUT REQUIRIES FOR WORKERS** present employers information about employing during reported month and give information about really realized registered requiries for workers.

**QUALIFICATION STRUCTURE:**

LEVEL OF EDUCATION I	LEVEL OF EDUCATION II
1	NQ – non-qualified worker LSE – lower school education
2	HQ – half-qualified worker
3	QW – qualified worker
4	SSE – secondary school education
5	HQW – highly qualified worker
6 <sub>1</sub> , 6 <sub>2</sub>	HSE – high school education
7 <sub>1</sub> , 7 <sub>2</sub> , 8	FE – faculty education

**SIGNS – SYMBOLS:**

- 0 without occurrence  
 ... unavailable datas  
 \* comment below text  
 () data evaluation

## HERCEGOVAČKO-NERETVANSKI KANTON/ŽUPANIJA

<b>SLUŽBA ZA ZAPOŠLJAVANJE HERCEGOVAČKO -NERETVANSKOG KANTONA/ŽUPANIJE</b>	<b>Vlado Čuljak</b> ravnatelj	<b>ADRESA:</b> K. Tvrtka 19 88000 Mostar	<b>Tel./fax:</b> +387 36 334-800; 334 810	<b>E-mail:</b> vlado.culjak@szzhnz-k.ba
--	----------------------------------	--	--	--

<b>BIRO</b>	<b>KONTAKT LICE</b>				
<b>Čapljina</b>	Nikolina Rajič	A. Starčevića 4	036/808-135	nikolina.rajic@szzhnz-k.ba	
<b>Čitluk</b>	Josip Ostojić	K. Tomislava b.b.	036/642-630	josip.ostojic@szzhnz-k.ba	
<b>Jablanica</b>	Kemal Muratović	Trg oslobođenja b.b	036/752-818	kemal.muratovic@szzhnz-k.ba	
<b>Konjic</b>	Semira Spiljak	IV Muslimanske brigade br. 8	036/726-253	semira.spiljak@szzhnz-k.ba	
<b>Mostar</b>	<i>Odjeljenje 1</i>	Nikola Božić	K. Tvrtka 19	036/334-809	nikola.bozic@szzhnz-k.ba
	<i>Odjeljenje 2</i>	Saudina Udovičić	Telčeva 3	036/551-331	saudina.udovicic@szzhnz-k.ba
<b>Neum</b>	Ivan Udženija	Zagrebačka b.b.	036/880-219	ivan.udzenija@szzhnz-k.ba	
<b>Prozor-Rama</b>	Ivan Babić	Splitska b.b.	036/770-102	ivan.babic@szzhnz-k.ba	
<b>Ravno</b>	Antica Vukić	Ravno b.b.	036/891-030	antica.vukic@szzhnz-k.ba	
<b>Stolac</b>	Vidoje Maslač	Banovinska 4	036/853-330	vidoje.maslac@szzhnz-k.ba	