



**Bosna i Hercegovina**  
**Federacije Bosne i Hercegovine**  
**Hercegovačko-neretvanski kanton/županija**  
**Služba za zapošljavanje HNK/HNŽ**  
**MOSTAR**

**BIROI:**

**Čapljina**

**Čitluk**

**Jablanica**

**Konjic**

**Mostar**

**Neum**

**Prozor - Rama**

**Ravno**

**Stolac**

**STATISTIČKI BILTEN**  
**ZA DECEMBAR 2021.**

# STATISTIČKI BILTEN

Službe za zapošljavanje HNK/HNŽ  
MOSTAR

Broj: 12

Godina: XVIII.

Januar, 2022. godine

**IZDAVAČ:**  
**SLUŽBA ZA ZAPOŠLJAVANJE HNK/HNŽ**  
**Mostar**

Ul. Kralja Tvrtka 19  
88000 Mostar  
Tel./fax: +387 36/334-800; 334-810

E-mail: [info@szzhnz-k.ba](mailto:info@szzhnz-k.ba)  
[www.szzhnz-k.ba](http://www.szzhnz-k.ba)

***Priprema i obrada:***

Sektor za analizu, plan i informatiku: Kristina Bošnjak, dipl. oec.  
Dragica Jeličić, statističar  
Alen Začinović, operator  
Vjekoslav Novak, administrator

***Urednik:***

Anita Perić, prof.psihologije  
E-mail: [anita.peric@szzhnz-k.ba](mailto:anita.peric@szzhnz-k.ba)

***Za izdavača:***

Vlado Čuljak, ravnatelj

**STATISTIČKI BILTEN  
ZA DECEMBAR 2021.**

**STATISTICAL BULLETIN  
FOR DECEMBER 2021.**

<b>UVODNE NAPOMENE</b> .....	6
▪ TABELA 1. Pregled stanja i fluktuacije nezaposlenih lica tokom mjeseca decembra 2021. godine GRAFIKON – 1 .....	11
▪ TABELA 2. Pregled broja novoprijavljenih lica u evidenciji u mjesecu decembru 2021. godine po stepenu stručnog obrazovanja GRAFIKON-2 .....	12
▪ TABELA 3. Pregled broja nezaposlenih lica u evidenciji na dan 31.12.2021. godine po stepenu stručnog obrazovanja i spolu .....	13
▪ TABELA 4. Pregled broja nezaposlenih lica u evidenciji na dan 31.12.2021. godine po stepenu stručnog obrazovanja GRAFIKON – 3 .....	14
▪ TABELA 5. Pregled broja nezaposlenih lica po dužini čekanja na zaposlenje, po stepenu stručnog obrazovanja i spolu na dan 31.12.2021. godine .....	15
▪ TABELA 6. Pregled broja nezaposlenih lica po godinama starosti, po stepenu stručnog obrazovanja i spolu na dan 31.12.2021. godine .....	16
▪ TABELA 7. Pregled broja nezaposlenih lica po godinama starosti, dužini čekanja na zaposlenje i spolu na dan 31.12.2021. godine .....	17
▪ TABELA 8. Pregled broja nezaposlenih lica u evidenciji na dan 31.12.2021. godine – nezaposlena lica bez radnog iskustva po stepenu stručnog obrazovanja .....	18
▪ TABELA 9. Pregled broja nezaposlenih lica u evidenciji po najbrojnim zanimanjima na dan 31.12.2021. godine .....	19
▪ TABELA 10. Pregled broja ukupno brisanih lica iz evidencije po stepenu stručnog obrazovanja i spolu u mjesecu decembru 2021. godine GRAFIKON – 4 .....	21

<b>PREFACE NOTE</b> .....	6
▪ Table 1. Review of the condition and fluctuation of unemployed during December 2021. CHART – 1 .....	11
▪ Table 2. Review of a number of newly-registered persons in the Register in December 2021. by the level of education CHART – 2 .....	12
▪ Table 3. Review of a number of unemployed in the Register on the 31.12.2021. by the level of education and gender .....	13
▪ Table 4. Unemployed persons in the Register on the 31.12.2021. by the level of education CHART – 3 .....	14
▪ Table 5. Review of the unemployed persons by time span for job by the level of education on the 31.12.2021. ....	15
▪ Table 6. Review of the unemployed persons by age and the level of education on the 31.12.2021.....	16
▪ Table 7. Review of the unemployed persons by age, time span for job and gender on the 31.12.2021. ....	17
▪ Table 8. Review of the unemployed persons in the Register on the 31.12.2021. – unemployed persons without a work experience by the level of education.....	18
▪ Table 9. Review of a number of unemployed persons in the Register by the most numerous professions on the 31.12.2021.....	19
▪ Table 10. Review of a total number of erased persons by the level of education and gender in December 2021. CHART – 4 .....	21

- TABELA 11. Pregled broja ukupno brisanih iz evidencije u mjesecu decembru 2021. godine – po razlozima prestanka vođenja evidencije ..... 22
  
- TABELA 12. Pregled slobodnih radnih mjesta u mjesecu decembru 2021. godine – po sjedištu poslodavca i stepenu stručnog obrazovanja GRAFIKON- 5 ..... 23
  
- TABELA 13. Pregled broja lica koje su se zaposlile iz evidencije u mjesecu decembru 2021. godine po stepenu stručnog obrazovanja i spolu GRAFIKON – 6..... 24
  
- TABELA 14. Pregled broja zaposlenih lica iz evidencije po najbrojnim zanimanjima u mjesecu decembru 2021. godine..... 25
  
- TABELA 15. Pregled broja zaposlenih lica iz evidencije po djelatnostima u mjesecu decembru 2021. godine ..... 29
  
- TABELA 16. Pregled broja prestanaka radnog odnosa u mjesecu decembru 2021. godine po stepenu stručnog obrazovanja..... 30
  
- TABELA 17. Pregled broja korisnika zdravstvene zaštite i novčane naknade u evidenciji na dan 31.12.2021. godine GRAFIKON – 7 ..... 31
  
- TABELA 18. Pregled broja korisnika zdravstvene zaštite u evidenciji na dan 31.12.2021. godine po stepenu stručnog obrazovanja i spolu GRAFIKON – 8..... 32
  
- TABELA 19. Pregled broja korisnika novčane naknade i drugih prava, po općinama na dan 31.12.2021. godine GRAFIKON – 9..... 33
  
- TABELA 20. Pregled broja demobilisanih boraca, članova porodica poginulih i nestalih boraca iz proteklog rata i dr. na dan 31.12.2021. godine ..... 34

▪ Table 11.	Review of a number of erased persons in December 2021. by Reasons of erasing from the Register.....	22
▪ Table 12.	Review of a free work places in December 2021. by the employer residence and level of education CHART – 5 .....	23
▪ Table 13.	Review of a number of employed persons from the Register in December 2021. by the level of education and gender CHART – 6 .....	24
▪ Table 14.	Review of a number of employed persons from the Register by the most numerous professions in December 2021.....	25
▪ Table 15.	Review of a number of employed persons from the Register by activities in December 2021.....	29
▪ Table 16.	Review of a number of employment cessation in December 2021. by the level of education .....	30
▪ Table 17.	Review of a number of health care and pecuniary aid users in the Register on the 31.12.2021. CHART – 7 .....	31
▪ Table 18.	Review of a number of health care users in the Register on the 31.12.2021. by the level of education and gender CHART – 8 .....	32
▪ Table 19.	Review of a number of pecuniary aid users and other privilege by municipalities in the Register on the 31.12.2021. CHART – 9 .....	33
▪ Table 20.	Review of a number of demilitarize soldiers, family members of fallen and missing soldiers etc. on the 31.12.2021.....	34

## NEZAPOSLENOST I ZAPOŠLJAVANJE U DECEMBRU 2021. GODINE

Krajem decembra 2021. godine u evidenciji Službe za zapošljavanje Hercegovačko-neretvanske županije/kantona bilo je evidentirano 29.811 nezaposlenih lica što je u poređenju sa prosječnom nezaposlenošću u 2020. godini manje za 5,5 %, a u odnosu na prošli mjesec manje je za jedno lice.

Gledano prema općinama najveći broj registriranih nezaposlenih lica nalazi se u općinama: Mostar (14.190 ili 47,6 %), Konjic (3.599 ili 12,1 %), Čapljina (3.046 ili 10,2 %), Čitluk (2.991 ili 10,0 %), Jablanica (1.949 ili 6,5 %), Prozor-Rama (1.832 ili 6,1 %), Stolac (1.802 ili 6,0 %), Neum (362 ili 1,2 %) i općina Ravno s 40 nezaposlenih lica u evidenciji.

U kvalifikacionoj strukturi nezaposlenih lica najveći broj čine osobe u trećem stepenu obrazovanja 9.718 što predstavlja udio od 32,6 %, zatim slijedi četvrti stepen sa 9.512 lica ili 31,9 %, prvi stepen 5.652 ili 19,0 %, stepen 7<sub>2</sub> sa 1.518 lica ili 5,1 %, stepen 6<sub>2</sub> sa 1.459 ili 4,9 %, stepen 7<sub>1</sub> sa 1.138 lica ili 3,8 %, stepen 6<sub>1</sub> sa 441 ili 1,5 %, drugi stepen 318 ili 1,1 %, peti stepen 54 ili 0,2 % i osmi stepen jedno lice.

Od ukupnog broja lica koje traže zaposlenje krajem decembra 2021.godine bilo je 16.235 žena što čini 54,5 %.

U ukupnom broju na posao čeka do godinu dana 6.552 lica ili 22,0 %, a preko 9 godina čeka njih 8.196 ili 27,5 %. U evidenciji nezaposlenih, lica do 30 godina starosti čine 25,3 % (7.533 lica), a svako treće lice u evidenciji je staro preko 50 godina (9.973 ili 33,5 %).

Nezaposlenih lica koje traže prvo zaposlenje je bilo 8.956, što od ukupnog broja predstavlja 30,0 %.

Broj žena koje prvi put traže zaposlenje iznosi 5.058 ili 17,0 % od ukupnog broja nezaposlenih lica.

Najviše nezaposlenih lica na dan 31.12.2021. godine po pojedinim stepenima stručnog obrazovanja ima u sljedećim zanimanjima:

### 1, 2 STEPEN STRUČNOG OBRAZOVANJA

- Radnici za jednostavne poslove .... 5.655
- Kuhinjski pomoćnik ..... 52
- Daktilograf ..... 39
- Radnik u tekstilnoj proizvodnji ..... 31
- Krojač ..... 21
- Pomoćni cvječar ..... 18
- Moler ..... 13
- Pomoćni zidar ..... 11
- Itd...



## UNEMPLOYMENT AND EMPLOYMENT IN DECEMBER 2021.

At the end of December 2021. there were 29.811 unemployed persons in the Register of Service for employment (Labour Service) at H-N Canton. In comparison with the average unemployment in 2020. the number of unemployed is less for 5,5%, and in comparison with last month is less for one person.

Mostar municipality has the biggest number of registered unemployed persons (14.190 or 47,6 %), after that Konjic municipality (3.599 or 12,1 %), Čapljina (3.046 or 10,2 %), Čitluk (2.991 or 10,0 %), Jablanica (1.949 or 6,5 %), Prozor-Rama (1.832 or 6,1 %), Stolac (1.802 or 6,0 %), Neum (362 or 1,2 %) and municipality Ravno with 40 unemployed persons in the Register.

In the qualification structure of unemployed persons the biggest number makes **3. level of education** 9.718, what presents a portion of 32,6 %, followed by **4. level of education** with 9.512 persons or 31,9 %, **1. level of education** with 5.652 or 19,0 %, **7<sub>2</sub>. level of education** with 1.518 or 5,1 %, **6<sub>2</sub>. level of education** with 1.459 or 4,9 %, **7<sub>1</sub>. level of education** with 1.138 or 3,8 %, **6<sub>1</sub>. level of education** with 441 or 1,5 %, **2. level of education** with 318 or 1,1 %, **5. level of education** with 54 or 0,2 % and **8. level of education** with one person.

At the end of December 2021., there were 16.235 women what makes 54,5 % out of total number of persons which were looking for a job.

In a total number of unemployed on job waits: till one year 6.552 or 22,0% and over nine years 8.196 or 27,5 % persons. In the register young persons till 30 years of age make 25,3 % (7.533 persons), and every third person in the register is older than 50 years of age (9.973 or 33,5 %).

There were 8.956 persons who were looking for a job for a first time, what makes 30,0 % out of total number.

The number of women who were looking for job for the first time, was 5.058 or 17,0 % from the total number of unemployed persons.

The biggest number of the persons without employment, by the single levels of education, on the 31.12.2021. was in next professions:

### 1.& 2. LEVEL OF EDUCATION

- Workers without profession ..... 5.655
- Cook assistant ..... 52
- Typist ..... 39
- Textile garment worker ..... 31
- Tailor ..... 21
- Assistant of florist ..... 18
- Dyer assistant..... 13
- Mason assistant ..... 11
- etc.

**3, 5 STEPEN STRUČNOG OBRAZOVANJA**

▪ Prodavač .....	1.809
▪ Frizer za žene .....	874
▪ Kuhar .....	793
▪ Bravar .....	708
▪ Automehaničar .....	600
▪ Konobar .....	582
▪ Metalostrugar .....	362
▪ Vozač teretnog vozila .....	265
▪ Elektromehaničar .....	238
▪ Itd...	

**4 STEPEN STRUČNOG OBRAZOVANJA**

▪ Ekonomski tehničar .....	1.691
▪ Maturant gimnazije .....	1.602
▪ Mašinski tehničar .....	770
▪ Turistički animator .....	520
▪ Elektrotehničar .....	474
▪ Medicinska sestra .....	455
▪ Poljoprivredni tehničar .....	360
▪ Tehničar drumskog saobraćaja .....	339
▪ Itd...	

**6<sub>1</sub>, 6<sub>2</sub> STEPEN STRUČNOG OBRAZOVANJA**

▪ Ekonomski službenik .....	228
▪ Pravnik .....	177
▪ Učitelj predškolske djece .....	71
▪ Kriminalist .....	67
▪ Građevinski inženjer .....	55
▪ Informatičar .....	52
▪ Fizioterapeut .....	52
▪ Socijalni radnik .....	37
▪ Inženjer računarstva .....	37
▪ Inženjer medicinske radiologije .....	33
▪ Razredni učitelj .....	32
▪ Novinar .....	28
▪ Inženjer drumskog saobraćaja .....	21
▪ Itd...	

**7<sub>1</sub>, 7<sub>2</sub>, 8 STEPEN STRUČNOG OBRAZOVANJA**

▪ Pravnik .....	353
▪ Ekonomist .....	216
▪ Profesor engleskog jezika .....	159
▪ Inženjer agronom .....	133
▪ Pedagog .....	100
▪ Profesor razredne nastave .....	83
▪ Mašinski inženjer .....	82
▪ Profesor tjelesne i zdravst. kulture ....	77
▪ Psiholog .....	68
▪ Novinar .....	67
▪ Građevinski inženjer .....	65
▪ Socijalni radnik .....	65
▪ Ekonomist za finansije .....	58
▪ Inženjer prehrambene tehnologije ....	56
▪ Politolog .....	52
▪ Profesor biologije .....	51
▪ Kriminalist .....	49
▪ Profesor hrvatskog jezika .....	47
▪ Profesor historije .....	44
▪ Itd...	

**3. & 5. LEVEL OF EDUCATION**

▪ Salesman .....	1.809
▪ Ladies hairdresser .....	874
▪ Cook .....	793
▪ Locksmith .....	708
▪ Car mechanic .....	600
▪ Waiter .....	582
▪ Lathe operator .....	362
▪ Cargo driver .....	265
▪ Electromechanics .....	238
▪ etc.	

**4. LEVEL OF EDUCATION**

▪ Economy technician .....	1.691
▪ Gymnasium graduate .....	1.602
▪ Machine technician .....	770
▪ Tourist technician .....	520
▪ Electro-technician .....	474
▪ Medicine technician .....	455
▪ Agronomy technician .....	360
▪ Road-traffic technician .....	339
▪ etc.	

**6<sub>1</sub>, 6<sub>2</sub>. LEVEL OF EDUCATION**

▪ Economist .....	228
▪ Lawyer .....	177
▪ Pre-school teacher .....	71
▪ Criminologist .....	67
▪ Civil engineer .....	55
▪ Informatician .....	52
▪ Physiotherapist .....	52
▪ Social worker .....	37
▪ IT engineer .....	37
▪ Medicine radiology engineer .....	33
▪ Class teacher .....	32
▪ Journalist .....	28
▪ Road traffic engineer .....	21
▪ etc.	

**7<sub>1</sub>, 7<sub>2</sub>, & 8 LEVEL OF EDUCATION**

▪ Lawyer .....	353
▪ Economist .....	216
▪ English language professor .....	159
▪ Agriculture engineer .....	133
▪ Pedagogue .....	100
▪ Class professor .....	83
▪ Machine engineer .....	82
▪ Professor of physical and health culture	77
▪ Psychologist .....	68
▪ Journalist .....	67
▪ Social worker .....	65
▪ Civil engineer .....	65
▪ Financial economist .....	58
▪ Food technology engineer .....	56
▪ Politologist .....	52
▪ Biology professor .....	51
▪ Criminologist .....	49
▪ Croatian language professor .....	47
▪ History professor .....	44
▪ etc.	

U ovom mjesecu evidentirano je 795 novoprijavljenih lica. Istovremeno su zbog zaposlenja brisana 532 lica, 13 lica brisano je prema osnovu registrovanja obrta ili ostvarivanja prihoda po bilo kojem osnovu u visini određenoj u članu 3. stav 2. Zakona, po raznim ostalim osnovama (promjena stepena stručnog obrazovanja, neredovno javljanje, sticanje uslova za penziju, preseljenje, uključenja u redovno školovanje, smrt, ostvarivanje prihoda iznad četvrtine prosječne mjesečne plaće u F BiH iz prethodne godine, itd...) brisano je iz evidencije još 251 lice.

Od ukupnog broja novoprijavljenih lica 621 se javilo u evidenciju zbog prestanka radnog odnosa.

Krajem decembra zdravstvenu zaštitu putem Službe za zapošljavanje koristila su 24.393 nezaposlena lica ili 81,8 %. To znači da na svakih 5 lica evidentiranih u Službi za zapošljavanje četiri su istovremeno i korisnici zdravstvene zaštite.

Posmatrano prema općinama najveći udio korisnika zdravstvene zaštite u ukupnom broju nezaposlenih ima Čitluk 88,3 %, Neum 86,7 %, Jablanica 85,7 %, Čapljina 84,1 %, Stolac 83,5 %, Mostar 82,7 %, Prozor-Rama 77,0 %, Konjic 70,2 % i Ravno 57,5 %.

Krajem mjeseca evidentirano je i 1.079 korisnika novčane naknade što je u odnosu na prošli mjesec manje za 5,2 %. Od ukupnog broja 52,6 % korisnika novčane naknade otpada na Mostar, na Čitluk 10,8 %, na Konjic 10,8 %, na Čapljinu 8,9 %, na Jablanicu 6,7 %, itd.

U ovom mjesecu 15 lica iz evidencije nezaposlenih steklo je pravo na dokup staža do tri godine za odlazak u penziju.

U evidenciji se nalazi ukupno 3.787 demobilisanih boraca (svaki sedmi na evidenciji), kao i 787 članova porodica poginulih i nestalih boraca. Broj boraca je za 0,3 % manji nego prošlog mjeseca.

U ukupnom broju nezaposlenih lica krajem decembra nalazi se i 369 ratnih vojnih invalida, 202 osobe sa faktorom otežane zapošljivosti kao i 203 ostala invalida.

U decembru su preduzeća putem Službe za zapošljavanje iskazala potrebu za 116 radnika.

Tokom ovog mjeseca 532 osobe iz evidencije nezaposlenih je zasnovalo radni odnos.

Najbrojnija zanimanja u kojima su se osobe zaposlile su: prodavač 26, radnik za jednostavne poslove 22, ekonomski tehničar 21, maturant gimnazije 16, kuhar 16, elektrotehničar 14, frizer 14, turistički animator 12, medicinska sestra-tehničar 12, pravnik (7<sub>2</sub>) 11, automehaničar 10, mašinski tehničar 9, ekonomist (6<sub>2</sub>) 9, tehničar drumskog saobraćaja 8, medicinska sestra 8, ekonomist (7<sub>2</sub>) 7, konobar 7, elektromehaničar 7, pravnik (6<sub>2</sub>) 6, kriminalist (6<sub>2</sub>) 6, poljoprivredni tehničar 6, bravar 5, računarski tehničar 5, komercijalist 5, sekretarica 5, pravnik (7<sub>1</sub>) 5, mašinski inženjer (6<sub>2</sub>) 5, novinar (7<sub>2</sub>) 5, doktor farmacije (7<sub>2</sub>) 5, građevinski inženjer (7<sub>2</sub>) 5, psiholog (7<sub>2</sub>) 4, socijalni radnik (7<sub>2</sub>) 4, doktor stomatologije (7<sub>2</sub>) 4, savjetnik za odnose sa javnošću (7<sub>2</sub>) 4, informatičar (6<sub>2</sub>) 4, metalostrugar 3, frizer za žene 3, šivač tekstila 3, vozač teretnog vozila 3, tekstilni tehničar 3, hemijski tehničar 3, građevinski tehničar 3, medicinski laboratorijski tehničar 3, službenik u knjigovodstvu 3, saobraćajni tehničar 3, ekonomist (7<sub>1</sub>) 3, pedagog (7<sub>2</sub>) 3, politolog (7<sub>2</sub>) 3, profesor razredne nastave (7<sub>2</sub>) 3, komunikolog (7<sub>2</sub>) 3, špediter 2, vodoinstalater 2, ekonomist 2, referent za poštu 2, inženjer elektroenergetike (6<sub>2</sub>) 2, informatičar (7<sub>2</sub>) 2, psiholog (7<sub>1</sub>) 2, inženjer agronom (7<sub>1</sub>) 2, mašinski inženjer (7<sub>2</sub>) 2, profesor matematike (7<sub>2</sub>) 2, ... itd.

Najviše se zaposlilo u trgovini, javnoj upravi i odbrani, prerađivačkoj industriji, posredovanju nekretninama, prevozu, skladištenju i vezama, ugostiteljstvu, ostalim javnim, društvenim, socijalnim i ličnim uslužnim djelatnostima, zdravstvenoj i socijalnoj pomoći, obrazovanju, građevinarstvu, snabdjevanju električnom energijom, plinom i vodom, finansijskom posredovanju, poljoprivreda, lov i šumarstvo, ribarstvu, rudarstvu, privatnim kućanstvima ... itd.

Uz prethodnu saglasnost Federalnog zavoda za zapošljavanje tokom izvještajnog mjeseca izdato je 8 radnih dozvola strancima.

In the observed month there were 795 newly-registered persons evidenced. At the same time because of employment 532 persons were erased, 13 persons were erased by bussines registration or by any achieve in bussines participation mentioned in Article 3. paragraph 2. of Statute, one person was erased because of agronomy activity, other different reasons (changing the level of education, irregullar advising, gaining a conditions for pension, removal, death, income over a quarter of monthly salary in FBiH, etc.) 251 persons were erased from the Register.

Out of a total number of newly reported 621 persons reported themselves because of work ceasing.

At the end of December through the Service for employment (Labour Service), health care was using 24.393 unemployed persons or 81,8 %. That means, that on every fifth person registered at the Service, four of them are at the same time users of health care.

Observed by municipality the biggest portion of health care users in a total number of unemployed has Čitluk 88,3 %, followed by Neum 86,7 %, Jablanica 85,7 %, Čapljina 84,1 %, Stolac 83,5 %, Mostar 82,7 %, Prozor-Rama 77,0 %, Konjic 70,2 % and Ravno 57,5 %.

At the end of December 1.079 users of pecuniary aid were evidenced and in comparison with last month is less for 5,2 %. Out of a total number 52,6 % of users of pecuniary aid belong to Mostar, 10,8 % to Čitluk, 10,8 % to Konjic, 8,9 % to Čapljina and 6,7 % belong to Jablanica, etc.

During this month 15 persons from the Register did make additional payment to the three years of pension contribution.

Total number of the demilitarize soldiers in the Register was 3.787 (every seventh in the Register), as well as 787 family members of fallen and missing soldiers (defenders). The number of demilitarize soldiers is less for 0,3% in comparison with last month.

In a total number of unemployed persons at the end of December there were 369 disabled war veterans, 202 persons with aggravating employment factor and 203 other invalids.

In December companies (firms) shown need for 116 workers.

During this month 532 persons from the Register were employed.

During this month the most numerous employed professions were: salesman 26, worker for simple jobs 22, economy technician 21, gymnasium graduated 16, cook 16, electrotechnician 14, hairdresser 14, turistic animator 12, medicine technician 12, lawyer (7<sub>2</sub>) 11, car mechanic 10, machine technician 9, economist (6<sub>2</sub>) 9, road traffic technician 8, nurse 8, economist (7<sub>2</sub>) 7, waiter 7, electrotechnician 7, lawyer (6<sub>2</sub>) 6, criminologist (6<sub>2</sub>) 6, agronomy technician 6, locksmith 6, IT techician 5, commercialist 5, secretary 5, lawyer (7<sub>1</sub>) 5, machine engineer (6<sub>2</sub>) 5, journalist (7<sub>2</sub>) 5, pharmacy doctor (7<sub>2</sub>) 5, civil engineering engineer (7<sub>2</sub>) 5, psychologist (7<sub>2</sub>) 4, social worker (7<sub>2</sub>) 4, stomatologist (7<sub>2</sub>) 4, journalist (7<sub>2</sub>) 5, public adviser (7<sub>2</sub>) 4, informatician (6<sub>2</sub>), lathe operator 3, ladies hairdresser 3, sewer 3, cargo driver 3, textile technician 3, chemistry technician 3, civil engineering technician 3, laboratory technician 3, clerk 3, traffic technician 3, economist (7<sub>1</sub>) 3, pedagogue (7<sub>2</sub>) 3, class professor (7<sub>2</sub>) 3, comunicologist (7<sub>2</sub>) 3, dispatcher 2, plumber 2, economist 2, power supply engineer (6<sub>2</sub>) 2, informatician (7<sub>2</sub>) 2, psychologist (7<sub>1</sub>) 2, agronomy engineer (7<sub>1</sub>) 2, machine engineer (7<sub>2</sub>) 2, mathematic professor (7<sub>2</sub>) 2, etc.

The biggest number was employed in the commerce, public administration and defence, manufacturing industry, real estate, transportation, warehouse and connections, catering, other public, social and personal obliging activities, health and social care, education, civil engineering, water gas and power supply, financial mediation, agronomy and forestry, fishing, mining, private households, etc.

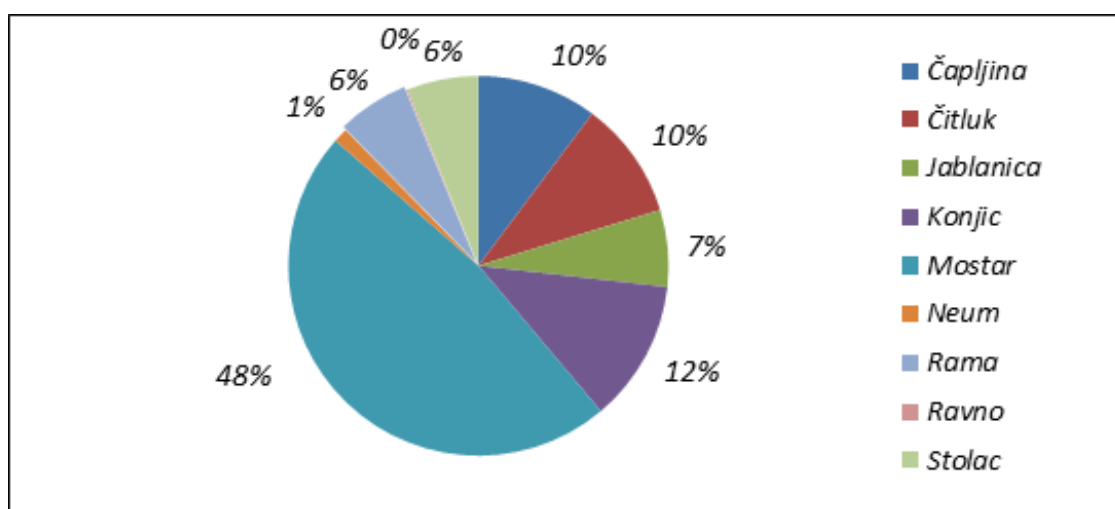
Following agreement with Federal Labour service during reported month 8 work permits were issued to the foreigners.

TABELA 1. – TABLE 1.

**PREGLED STANJA I FLUKTUACIJE NEZAPOSLENIH LICA  
TOKOM MJESECA DECEMBRA 2021. GODINE**

**REVIEW OF THE STATE AND FLUCTUATION OF UNEMPLOYED PERSONS  
DURING DECEMBER 2021.**

BIRO	Prosječan broj nezaposlenih u 2020.	DECEMBAR 2021. GODINE – DECEMBER 2021.					INDEKS - INDEX	
		Stanje State on 30.11. 2021.	broj novoprijavljenih no. of newly - reported	brisani zbog zaposlenja erased because employ.	brisani ostali razlozi erased - other reasons	Stanje State 31.12. 2021.	7 : 2	7 : 3
1	2	3	4	5	6	7	8	9
ČAPLJINA	3.085	3.028	85	33	34	3.046	98,7	100,6
ČITLUK	2.952	2.982	79	54	16	2.991	101,3	100,3
JABLANICA	2.101	1.949	36	21	15	1.949	92,8	100,0
KONJIC	3.880	3.571	97	54	15	3.599	92,8	100,8
MOSTAR	15.439	14.281	400	336	155	14.190	91,9	99,4
NEUM	335	355	14	4	3	362	108,1	102,0
PROZOR-RAMA	1.845	1.823	40	11	20	1.832	99,3	100,5
RAVNO	37	40	0	0	0	40	108,1	100,0
STOLAC	1.872	1.783	44	19	6	1.802	96,3	101,1
<b>UKUPNO TOTAL</b>	<b>31.546</b>	<b>29.812</b>	<b>795</b>	<b>532</b>	<b>264</b>	<b>29.811</b>	<b>94,5</b>	<b>100,0</b>



GRAFIKON - 1

UČEŠĆE NEZAPOSLENIH LICA PO OPĆINAMA NA DAN 31.12.2021.

CHART - 1

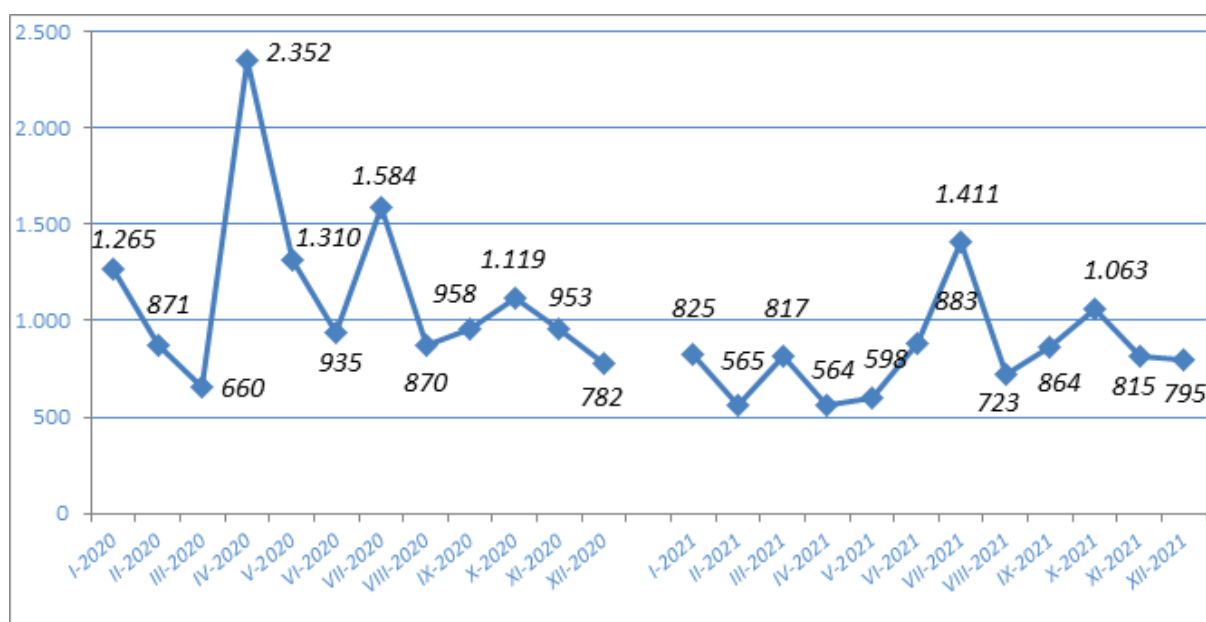
THE PORTION OF UNEMPLOYED PERSONS BY MUNICIPALITIES ON THE 31.12.2021.

TABELA 2. - TABLE 2.

**PREGLED BROJA NOVOPRIJAVLJENIH LICA U EVIDENCIJI  
U MJESECU DECEMBRU 2021. GODINE PO STEPENU STRUČNOG OBRAZOVANJA**

**REVIEW OF A NUMBER OF NEWLY REPORTED PERSONS IN THE REGISTER  
IN DECEMBER 2021. BY THE LEVEL OF EDUCATION**

BIRO BRANCH OFFICE	Ukupno TOTAL	od toga žena Women	PREMA STEPENU STRUČNOG OBRAZOVANJA LEVEL OF EDUCATION									
			1	2	3	4	5	6 <sub>1</sub>	6 <sub>2</sub>	7 <sub>1</sub>	7 <sub>2</sub>	8
			ČAPLJINA	85	57	11	2	26	26	0	2	3
ČITLUK	79	46	0	0	20	31	0	3	8	3	14	0
JABLANICA	36	14	8	0	10	14	0	0	3	1	0	0
KONJIC	97	39	20	0	28	35	0	0	8	3	3	0
MOSTAR	400	217	49	0	91	137	0	8	48	26	41	0
NEUM	14	10	2	0	5	2	0	0	1	0	4	0
PROZOR -RAMA	40	16	6	0	13	11	0	1	5	0	4	0
RAVNO	0	0	0	0	0	0	0	0	0	0	0	0
STOLAC	44	25	3	1	21	16	0	0	2	1	0	0
<b>UKUPNO TOTAL</b>	<b>795</b>	<b>424</b>	<b>99</b>	<b>3</b>	<b>214</b>	<b>272</b>	<b>0</b>	<b>14</b>	<b>78</b>	<b>36</b>	<b>79</b>	<b>0</b>



GRAFIKON - 2

BROJ NOVOPRIJAVLJENIH LICA U EVIDENCIJI NEZAPOSLENIH PO MJESECIMA  
CHART - 2

THE NUMBER OF NEWLY - REPORTED PERSONS IN THE REGISTER BY MONTHS

TABELA 3. – TABLE 3.

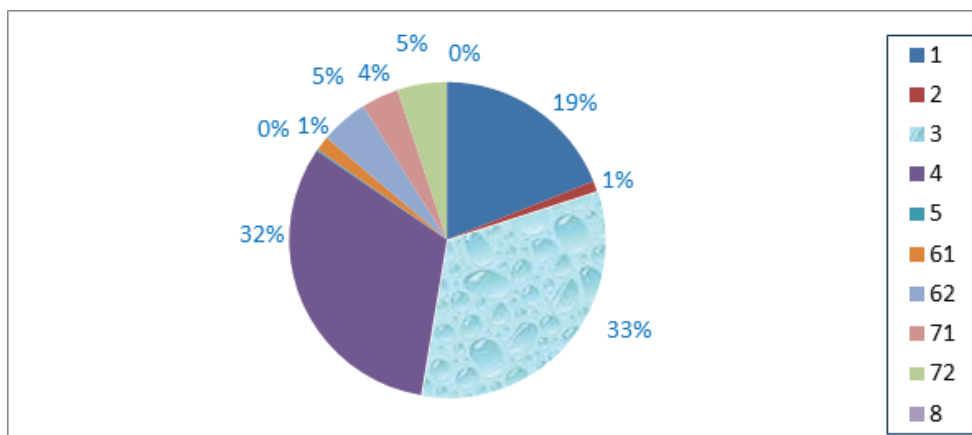
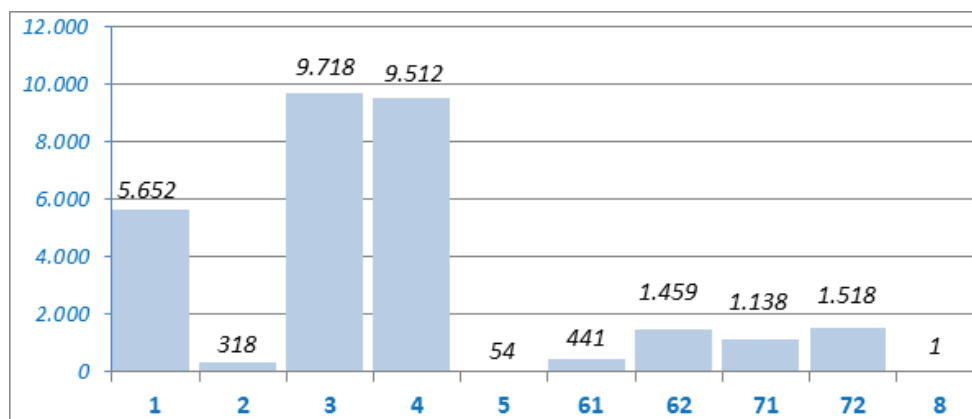
**PREGLED BROJA NEZAPOSLENIH LIČA U EVIDENCIJI NA DAN 31.12.2021. GODINE  
PO STEPENU STRUČNOG OBRAZOVANJA I SPOLU**

**REVIEW OF A NUMBER OF UNEMPLOYED PERSONS IN THE REGISTER ON THE 31.12.2021.  
BY THE LEVEL OF EDUCATION AND GENDER**

BIRO BRANCH OFFICE	UKUPNO TOTAL		STEPEN STRUČNOG OBRAZOVANJA LEVEL OF EDUCATION									
			1	2	3	4	5	6 <sub>1</sub>	6 <sub>2</sub>	7 <sub>1</sub>	7 <sub>2</sub>	8
				<i>Svega Total</i>								
	<i>Žena women</i>											
ČAPLJINA	<i>Svega Total</i>	3.046	467	48	1.072	970	10	58	121	80	220	0
	<i>Žena women</i>	1.717	241	29	522	563	5	47	87	61	162	0
ČITLUK	<i>Svega Total</i>	2.991	206	4	1.162	1.123	3	51	129	76	237	0
	<i>Žena Women</i>	1.656	107	2	566	622	1	36	86	60	176	0
JABLANICA	<i>Svega Total</i>	1.949	443	29	668	598	3	15	75	91	27	0
	<i>Žena women</i>	1.111	289	14	291	365	0	11	54	66	21	0
KONJIC	<i>Svega Total</i>	3.599	1.212	15	1.097	900	2	28	193	82	69	1
	<i>Žena Women</i>	1.986	678	3	518	523	0	15	138	62	49	0
MOSTAR	<i>Svega Total</i>	14.190	2.473	197	4.117	4.827	25	251	786	714	800	0
	<i>Žena Women</i>	7.730	1.439	109	1.777	2.630	1	183	477	533	581	0
NEUM	<i>Svega Total</i>	362	39	1	133	124	1	4	19	8	33	0
	<i>Žena Women</i>	179	18	1	62	60	0	2	9	3	24	0
PROZOR - RAMA	<i>Svega Total</i>	1.832	477	11	744	436	2	14	62	22	64	0
	<i>Žena Women</i>	960	230	3	354	260	1	9	39	14	50	0
RAVNO	<i>Svega Total</i>	40	8	0	14	13	0	1	1	2	1	0
	<i>Žena Women</i>	18	3	0	7	4	0	1	0	2	1	0
STOLAC	<i>Svega Total</i>	1.802	327	13	711	521	8	19	73	63	67	0
	<i>Žena Women</i>	878	188	8	277	258	0	13	51	39	44	0
UKUPNO TOTAL	<i>Svega Total</i>	<b>29.811</b>	<b>5.652</b>	<b>318</b>	<b>9.718</b>	<b>9.512</b>	<b>54</b>	<b>441</b>	<b>1.459</b>	<b>1.138</b>	<b>1.518</b>	<b>1</b>
	<i>Žena women</i>	<b>16.235</b>	<b>3.193</b>	<b>169</b>	<b>4.374</b>	<b>5.285</b>	<b>8</b>	<b>317</b>	<b>941</b>	<b>840</b>	<b>1.108</b>	<b>0</b>

**TABELA 4. – TABLE 4.****NEZAPOSLENA LICA U EVIDENCIJI NA DAN 31.12.2021. GODINE  
PO STEPENU STRUČNOG OBRAZOVANJA****UNEMPLOYED PERSONS IN THE REGISTER ON THE 31.12.2021.  
BY THE LEVEL OF EDUCATION**

<b>STEPEN STRUČNOG OBRAZOVANJA LEVEL OF EDUCATION</b>	<b>BROJ RADNIKA NO. OF WORKERS</b>	<b>% UDIO PORTION</b>
<b>8</b>	1	0,0
<b>72</b>	1.518	5,1
<b>71</b>	1.138	3,8
<b>62</b>	1.459	4,9
<b>61</b>	441	1,5
<b>5</b>	54	0,2
<b>4</b>	9.512	31,9
<b>3</b>	9.718	32,6
<b>2</b>	318	1,1
<b>1</b>	5.652	19,0
<b>UKUPNO TOTAL</b>	<b>29.811</b>	<b>100,0</b>

**GRAFIKON - 3**

NEZAPOSLENA LICA PO STEPENU STRUČNOG OBRAZOVANJA NA DAN 31.12.2021.

**CHART - 3**

UNEMPLOYED PERSONS BY THE LEVEL OF EDUCATION ON THE 31.12.2021.



TABELA 5. – TABLE 5.

**PREGLED BROJA NEZAPOSLENIH LICA PO DUŽINI ČEKANJA NA ZAPOSLENJE  
PO STEPENU STRUČNOG OBRAZOVANJA NA DAN 31.12.2021. GODINE**

**REVIEW OF THE UNEMPLOYED PERSONS BY TIME SPAN FOR JOB  
BY THE LEVEL OF EDUCATION ON THE 31.12.2021.**

DUŽINA ČEKANJA TIME SPAN	UKUPNO TOTAL		STEPEN STRUČNOG OBRAZOVANJA LEVEL OF EDUCATION									
			1	2	3	4	5	6 <sub>1</sub>	6 <sub>2</sub>	7 <sub>1</sub>	7 <sub>2</sub>	8
Do 6 mjeseci till 6 months	Svega Total	3	428	17	1.113	1.502	5	46	406	198	490	0
	Žena Women	2.191	211	8	434	737	2	35	257	140	367	0
6 - 9 mjeseci 6 - 9 months	Svega Total	1.181	136	11	389	412	4	7	86	40	95	1
	Žena Women	498	60	2	116	161	0	4	59	32	64	0
9 - 12 mjeseci 9 -12 months	Svega Total	1.166	138	8	287	355	1	14	157	58	148	0
	Žena Women	575	63	3	90	154	0	9	101	44	111	0
12 - 18 mjes. 12-18 mont.	Svega Total	2.331	270	9	679	840	3	35	216	68	211	0
	Žena Women	1.195	135	5	271	417	1	24	136	50	156	0
18 - 24 mjes. 18-24 mont.	Svega Total	2.078	295	17	627	727	4	30	138	95	145	0
	Žena Women	1.123	157	7	274	380	2	22	94	73	114	0
2 - 3 godine 2 - 3 years	Svega Total	3.180	478	28	1.058	1.095	4	49	197	118	153	0
	Žena Women	1.551	222	18	426	550	0	28	122	83	102	0
3 - 5 godina 3 - 5 years	Svega Total	3.519	664	31	1.111	1.165	8	49	163	166	162	0
	Žena Women	1.972	393	16	514	663	2	38	111	120	115	0
5 - 7 godina 5 - 7 years	Svega Total	2.194	482	14	742	703	4	28	52	114	55	0
	Žena Women	1.202	280	5	340	389	0	22	37	90	39	0
7 - 9 godina 7 - 9 years	Svega Total	1.761	392	21	587	558	3	42	22	103	33	0
	Žena Women	1.014	225	7	293	341	0	29	11	84	24	0
Preko 9 god. Over 9 years	Svega Total	8.196	2.369	162	3.125	2.155	18	141	22	178	26	0
	Žena Women	4.914	1.447	98	1.616	1.493	1	106	13	124	16	0
UKUPNO TOTAL	Svega Total	29.811	5.652	318	9.718	9.512	54	441	1.459	1.138	1.518	1
	Žena women	16.235	3.193	169	4.374	5.285	8	317	941	840	1.108	0

TABELA 6. – TABLE 6.

**PREGLED BROJA NEZAPOSLENIH LICA PO GODINAMA STAROSTI  
I STEPENU STRUČNOG OBRAZOVANJA NA DAN 31.12.2021. GODINE**

**REVIEW OF THE UNEMPLOYED PERSONS BY AGE AND THE LEVEL OF EDUCATION  
ON THE 31.12.2021.**

STAROSNA DOB AGE GROUP	UKUPNO TOTAL		STEPEN STRUČNOG OBRAZOVANJA LEVEL OF EDUCATION									
			1	2	3	4	5	61	62	71	72	8
15–19 godina 15–19 years	Svega Total	712	42	5	386	279	0	0	0	0	0	0
	Žena Women	260	17	1	139	103	0	0	0	0	0	0
20–24 godina 20–24 years	Svega Total	2.984	147	26	836	1.431	2	5	334	18	185	0
	Žena Women	1.380	63	13	336	583	1	5	225	14	140	0
25–29 godina 25–29 years	Svega Total	3.837	202	24	714	1.395	3	4	707	65	723	0
	Žena Women	2.163	102	7	348	667	0	3	455	54	527	0
30–34 godina 30–34 years	Svega Total	3.257	263	31	843	1.110	0	15	289	257	449	0
	Žena Women	1.901	134	10	427	592	0	11	192	205	330	0
35–39 godina 35–39 years	Svega Total	3.086	390	20	1.099	980	0	91	73	341	92	0
	Žena Women	1.810	208	7	560	592	0	71	41	260	71	0
40–44 godina 40–44 years	Svega Total	2.999	658	20	1.171	788	2	102	27	199	32	0
	Žena Women	1.663	368	9	572	454	1	80	15	144	20	0
45–49 godina 45–49 years	Svega Total	2.963	979	28	1.130	675	2	60	9	66	14	0
	Žena Women	1.647	544	19	546	439	1	40	3	46	9	0
50–54 godina 50–54 years	Svega Total	3.317	960	45	1.343	858	6	35	14	43	13	0
	Žena Women	1.846	523	22	616	609	2	25	10	31	8	0
55–59 godina 55–59 years	Svega Total	3.790	1.008	53	1.352	1.237	10	54	5	68	3	0
	Žena Women	2.008	578	31	516	799	2	39	0	43	0	0
>60 godina 60 years	Svega Total	2.866	1.003	66	844	759	29	75	1	81	7	1
	Žena Women	1.557	656	50	314	447	1	43	0	43	3	0
<b>UKUPNO</b>	<b>Svega Total</b>	<b>29.811</b>	<b>5.652</b>	<b>318</b>	<b>9.718</b>	<b>9.512</b>	<b>54</b>	<b>441</b>	<b>1.459</b>	<b>1.138</b>	<b>1.518</b>	<b>1</b>
<b>TOTAL</b>	<b>Žena women</b>	<b>16.235</b>	<b>3.193</b>	<b>169</b>	<b>4.374</b>	<b>5.285</b>	<b>8</b>	<b>317</b>	<b>941</b>	<b>840</b>	<b>1.108</b>	<b>0</b>

TABELA 7. – TABLE 7.

**PREGLED BROJA NEZAPOSLENIH LICA PO GODINAMA STAROSTI, DUŽINI ČEKANJA NA ZAPOsLENJE I SPOLU NA DAN 31.12.2021. GODINE**

**REVIEW OF THE UNEMPLOYED PERSONS BY AGE, TIME SPAN FOR JOB AND GENDER ON THE 31.12.2021.**

STAROSNA DOB AGE GROUP	UKUPNO TOTAL ŽENA WOMEN	DUŽINA ČEKANJA TIME SPAN									
		Do 6 mj.	6-9 mj.	9-12 mj.	12-18 mj.	18-24 mj.	2-3 g	3-5 g	5-7 g	7-9 g	Preko 9 g
		15-19 godina 15-19 years	712	348	160	15	118	45	19	7	0
	260	136	50	2	42	20	6	4	0	0	0
20-24 godina 20-24 years	2.984	886	171	186	393	244	471	430	186	17	0
	1.380	477	67	84	182	99	209	180	73	9	0
25-29 godina 25-29 years	3.837	829	226	285	475	353	543	488	248	233	157
	2.163	471	112	155	274	219	314	284	129	123	82
30-34 godina 30-34 years	3.257	490	142	160	322	273	375	465	293	235	502
	1.901	251	70	91	192	163	202	299	194	159	280
35-39 godina 35-39 years	3.086	424	93	124	208	216	335	427	252	219	788
	1.810	226	42	67	114	127	174	272	158	142	488
40-44 godina 40-44 years	2.999	370	86	93	190	225	259	359	254	211	952
	1.663	185	38	47	98	117	118	223	138	117	582
45-49 godina 45-49 years	2.963	260	85	72	153	181	278	299	222	206	1.207
	1.647	144	34	30	75	109	142	160	119	110	724
50-54 godina 50-54 years	3.317	242	69	73	158	185	266	356	266	215	1.487
	1.846	136	32	36	80	99	132	177	139	111	904
55-59 godina 55-59 years	3.790	214	81	89	180	225	364	407	278	242	1.710
	2.008	94	23	34	79	114	155	223	149	140	997
>60 godina >60 years	2.866	142	68	69	134	131	270	281	195	183	1.393
	1.557	71	30	29	59	56	99	150	103	103	857
<b>UKUPNO TOTAL</b>	<b>29.811</b>	<b>4.205</b>	<b>1.181</b>	<b>1.166</b>	<b>2.331</b>	<b>2.078</b>	<b>3.180</b>	<b>3.519</b>	<b>2.194</b>	<b>1.761</b>	<b>8.196</b>
<b>ŽENA WOMEN</b>	<b>16.235</b>	<b>2.191</b>	<b>498</b>	<b>575</b>	<b>1.195</b>	<b>1.123</b>	<b>1.551</b>	<b>1.972</b>	<b>1.202</b>	<b>1.014</b>	<b>4.914</b>

TABELA 8. – TABLE 8.

**PREGLED BROJA NEZAPOSLENIH LICA U EVIDENCIJI  
NA DAN 31.12.2021. GODINE  
- NEZAPOSLENE LICA BEZ RADNOG ISKUSTVA PO STEPENU STRUČNOG OBRAZOVANJA -  
REVIEW OF THE UNEMPLOYED PERSONS IN THE REGISTER ON THE 31.12.2021.  
- UNEMPLOYED PERSONS WITHOUT A WORK EXPERIENCE BY THE LEVEL OF EDUCATION -**

BIRO BRANCH OFFICE	Ukupno Total	od toga žena Women	PO STEPENU STRUČNOG OBRAZOVANJA LEVEL OF EDUCATION									
			1	2	3	4	5	61	62	71	72	8
ČAPLJINA	750	412	100	11	231	250	0	15	51	17	75	0
ČITLUK	583	314	34	1	209	196	0	3	54	5	81	0
JABLANICA	634	402	164	6	183	189	0	4	46	28	14	0
KONJIC	1.415	929	558	4	390	320	0	4	93	20	26	0
MOSTAR	4.202	2.296	906	90	1.070	1.254	2	39	382	124	335	0
NEUM	31	10	4	0	8	9	0	0	3	0	7	0
PROZOR –RAMA	620	334	118	4	255	151	0	3	36	5	48	0
RAVNO	11	5	3	0	5	0	0	1	1	1	0	0
STOLAC	710	356	142	5	261	200	2	6	45	19	30	0
<b>UKUPNO TOTAL</b>	<b>8.956</b>	<b>5.058</b>	<b>2.029</b>	<b>121</b>	<b>2.612</b>	<b>2.569</b>	<b>4</b>	<b>75</b>	<b>711</b>	<b>219</b>	<b>616</b>	<b>0</b>

TABELA 9. – TABLE 9.

**PREGLED BROJA NEZAPOSLENIH LICA U EVIDENCIJI  
- PO NAJBROJNIJIM ZANIMANJIMA NA DAN 31.12.2021. -  
REVIEW OF A NUMBER OF UNEMPLOYED PERSONS IN THE REGISTER  
- BY THE MOST NUMEROUS PROFESSIONS ON THE 31.12.2021. -**

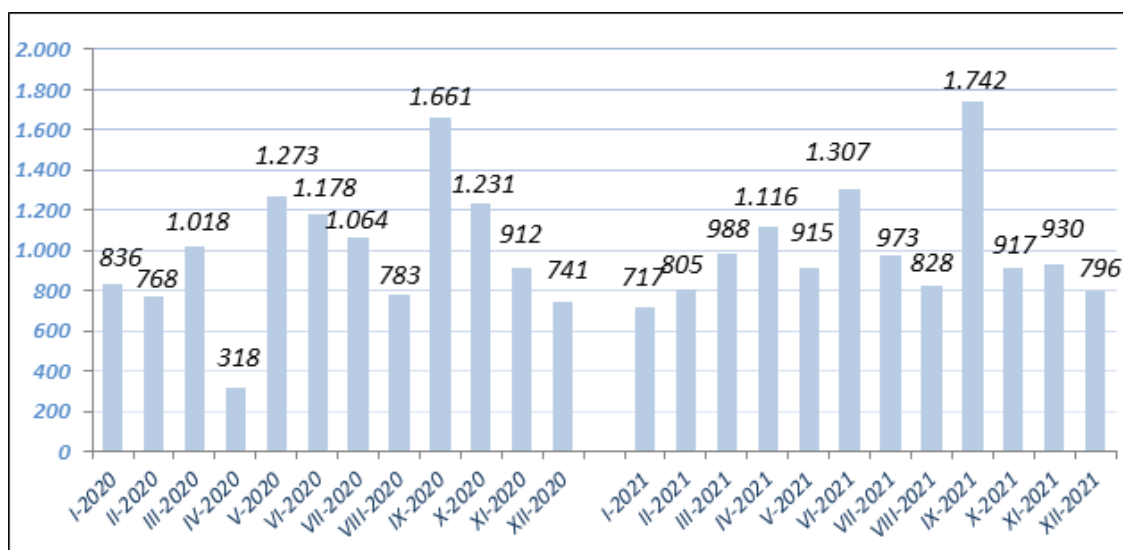
Šifra Code	NAZIV ZANIMANJA	PROFESSION	SVEGA TOTAL	OD TOGA ŽENA WOMEN
	<b>1 i 2 STEPEN OBRAZOVANJA</b>	<b>1. &amp; 2. – LEVEL OF EDUCATION</b>		
999901	Radnici za jednostavne poslove, dn	Worker for simple jobs	5.655	3.198
913205	Kuhinjski pomoćnik	Assistant of cook	52	16
411101	Daktilograf	Typist	39	39
932025	Radnik u tekstilnoj proizvodnji	Worker in textile production	31	29
743301	Krojač	Tailor	21	15
611206	Pomoćni cvječar	Assistant of flowerist	18	9
714102	Moler	Assistant of dyer	13	0
712201	Pomoćni zidar	Assistant of mason	11	0
743603	Šivač	Sewer	7	7
514111	Frizer za žene	Ladies hairdresser	5	5
931302	Tesarski radnik	Assistant of carpenter	2	0
915103	Hotelski nosač	Hotel porter	1	1
	<b>3 i 5 STEPEN OBRAZOVANJA</b>	<b>3. &amp; 5. LEVEL OF EDUCATION</b>		
522102	Prodavač	Salesman	1.809	1.461
514101	Frizer za žene	Ladies hairdresser	874	821
512204	Kuhar	Cook	793	482
722211	Bravar	Locksmith	708	11
723106	Automehaničar	Car mechanic	600	1
512303	Konobar	Waiter	583	111
722306	Metalostrugar	Lathe operator	362	25
832401	Vozač teretnog vozila	Truck driver	265	4
724125	Elektromehaničar	Electromechanic	238	7
743303	Krojač ženske odjeće	Ladies wear tailor	187	186
743202	Tkač/tkalac	Weaver	162	149
743301	Krojač	Tailor	138	125
723370	Mašinobravar	Fitter	135	5
712202	Zidar	Mason	129	11
732106	Keramičar	Cheramist	127	0
742202	Stolar/stolar	Carpenter	127	49
722308	Metaloglođač	Lathe operator	87	11
721306	Aviolimar	Aeroplane tin-smith	83	0
721304	Autolimar	Car-body mechanic	66	0
713702	Elektroinstalater	Electrician	62	1
721301	Limar	Tin smith	56	0
815901	Hemijski laborant	Laboratory technician	54	46
712401	Tesar	Carpenter	49	0
713606	Instalater grijanja i klimatizacije	Fitter for heating and air conditioning	48	0
724112	Autoelektričar	Car electrician	35	1
713601	Instalater vodovoda i kanalizacije	Fitter of waterworks and sewage system	34	0
724320	Mehaničar elektroničar	Elektronician mechanist	33	1
741205	Slastičar/poslastičar	Pastry cook	29	25
741102	Mesar	Butcher	25	1
714204	Autolakirer	Varnisher	24	0
611102	Ratar	Agriculturist	17	13
721203	Zavarivač	Welder	15	0
	<b>4 STEPEN OBRAZOVANJA</b>	<b>4. LEVEL OF EDUCATION</b>		
412110	Ekonomski tehničar	Economy technician	1.691	1.158
419006	Maturant gimnazije	Gymnasium graduated	1.602	996
311552	Mašinski tehničar	Machine technician	770	241
341403	Turistički animator	Tourist animator	520	314
311320	Elektrotehničar	Electrotechnician	474	89
323106	Medicinska sestra	Nurse	455	329
321212	Poljoprivredni tehničar	Agriculture technician	360	246
413303	Tehničar drumskog saobraćaja	Road traffic technician	339	85
311214	Građevinski tehničar	Civil engineering technician	249	97
311915	Tekstilni tehničar	Textile technician	198	174
312106	Računarski tehničar	IT technician	179	26
419001	Upravni službenik	Managerial officer	151	128
341501	Komercijalist	Comercialist	129	84
311213	Građevinski tehničar visokogradnje	Civil engineering technician	115	58
322801	Farmaceutski tehničar	Pharmaceutical technician	103	85
413312	Saobraćajni tehničar	Traffic technician	96	28
419005	Administrativni službenik	Administrative officer	90	73
311226	Geodetski tehničar	Geodetic technician	57	19
311407	Tehničar elektroničar za računare	Electronic technician for computers	55	12
311115	Hemijski tehničar	Chemistry technician	54	45
311922	Grafički tehničar	Graphic technician	44	23
322502	Zubni tehničar	Dental technician	38	27

311418	Tehničar elektronike	Electronical technician	33	6
321213	Sumarski tehničar	Forestry technician	28	11
322501	Stomatološka sestra	Stomatology nurse	27	20
311706	Rudarski tehničar	Minery technician	21	9
321201	Ratarski tehničar	Agricultural technician	19	12
322201	Sanitarni tehničar	Sanitary technician	19	14
311748	Tehničar metalurgije	Metallurgic technician	18	8
311120	Tehničar matematički	Technician of mathematics	15	11
321206	Vinogradarski tehničar	Wine-grower technician	12	4
311920	Tehničar za drvo	wood technician	9	6
322701	Veterinarski tehničar	Veterinarian technician	7	3
	<b>61 i 62 STEPEN OBRAZOVANJA</b>	<b>61. &amp; 62. LEVEL OF EDUCATION</b>		
412109	Ekonomski službenik	Economist	228	158
242912	Pravnik	Lawyer	177	124
233201	Učitelj predškolske djece	Preschool teacher	71	70
244220	Kriminalist	Criminologist	67	31
214206	Građevinski inženjer	Civil engineer	55	26
213122	Informatičar	Informatician	52	20
223004	Fizioterapeut	Physical therapist	52	30
346006	Socijalni radnik	Social worker	37	33
213121	Inženjer računarstva	Computer engineer	37	14
222908	Inženjer medicinske radiologije	Radiology engineer	33	22
233101	Razredni učitelj	Class teacher	32	31
245102	Novinar	Journalist	28	21
214115	Inženjer drumskog saobraćaja	Traffic engineer	21	9
233105	Nastavnik historije	History teacher	18	12
233115	Nastavnik biologije	Biology teacher	15	12
233103	Nastavnik maternjeg jezika	Native tongue teacher	14	12
233114	Nastavnik hemije	Chemistry teacher	12	11
233106	Nastavnik geografije	Geography teacher	5	3
233109	Nastavnik tjelesne i zdr. kulture	Teacher of physical and health culture	5	0
214806	Inženjer geodezije	Engineer of geodesy	4	0
233111	Nastavnik matematike	Teacher of mathematic	3	3
233108	Nastavnik likovne kulture	Teacher of art education	3	3
	<b>71, 72 i 8 STEPEN OBRAZOVANJA</b>	<b>71., 72. &amp; 8. LEVEL OF EDUCATION</b>		
242912	Pravnik	Lawyer	353	266
244123	Ekonomist	Economist	216	160
232105	Profesor engleskog jezika	English language professor	159	129
221315	Inženjer agronom	Agronomy engineer	133	78
235105	Pedagog	Pedagogue	100	95
233117	Profesor razredne nastave	Class professor	83	78
214556	Mašinski inženjer	Mechanical engineer	82	39
232131	Profesor tjelesne i zdravstvene kulture	Professor of physical and health culture	77	15
244508	Psiholog	Psychologist	68	63
245102	Novinar	Journalist	67	51
346006	Socijalni radnik	Social worker	65	59
214206	Građevinski inženjer	Civil engineer	65	41
244101	Ekonomist za finansije	Financial economist	58	45
214642	Inženjer prehrambene tehnologije	Food technology engineer	56	46
244304	Politolog	Politologist	52	32
232208	Profesor biologije	Professor of biology	51	45
244220	Kriminalist	Police inspector	49	28
232102	Profesor hrvatskog jezika	Croatian language professor	47	43
232118	Profesor historije	History professor	44	18
232128	Profesor likovnih predmeta	Art professor	43	30
232119	Profesor pedagogije	Pedagogy professor	41	39
213121	Inženjer računarstva	Computer engineer	40	24
232210	Profesor geografije	Professor of geography	34	18
244102	Ekonomista marketinga	Economist of marketing	31	25
222401	Doktor farmacije	Doctor of pharmacy	27	22
232106	Profesor njemačkog jezika	German language professor	27	26
222210	Doktor stomatologije	Doctor of dentistry	25	19
232101	Profesor bosanskog jezika	Bosnian language professor	25	23
244216	Komunikolog	Communicologist	23	21
232207	Profesor hemije	Professor of chemistry	22	21
222907	Sanitarni inženjer	Sanitary engineer	19	16
214113	Inženjer arhitekture	Architect	15	11
246015	Teolog	Teologist	15	6
232121	Profesor sociologije	Professor of sociology	13	10
245204	Profesor talijanskog jezika	Professor of italian language	12	12
214317	Inženjer elektrotehnike	Electrotehnic enginner	11	6
232201	Profesor matematike	Professor of mathematics	10	8
232601	Profesor vjeronauka	Professor of theology	10	9
244201	Sociolog	Sociologist	10	8
214115	Inženjer drumskog saobraćaja	Traffic engineer	10	5
222313	Veterinar	Veterinarian	8	4
232116	Profesor filozofije	Professor of philosophy	8	4
221103	Ekolog	Ecologist	6	5
244207	Arheolog	Archeologist	5	3
222101	Doktor medicine	Doctor of medicine	3	1

TABELA 10 . – TABLE 10.

**PREGLED BROJA UKUPNO BRISANIH LICA IZ EVIDENCIJE  
U MJESECU DECEMBRU 2021. GODINE PO STEPENU STRUČNOG OBRAZOVANJA**  
**REVIEW OF A TOTAL NUMBER OF ERASED PERSONS FROM THE REGISTER IN  
DECEMBER 2021. BY THE LEVEL OF EDUCATION**

BIRO BRANCH OFFICE	UKUPNO TOTAL ŽENA WOMEN	STEPEN STRUČNOG OBRAZOVANJA									
		LEVEL OF EDUCATION									
		1	2	3	4	5	6 <sub>1</sub>	6 <sub>2</sub>	7 <sub>1</sub>	7 <sub>2</sub>	8
ČAPLJINA	67	2	0	22	24	1	0	9	4	5	0
	34	0	0	6	14	1	0	8	1	4	0
ČITLUK	70	2	0	28	18	0	1	4	1	16	0
	39	1	0	12	10	0	1	3	0	12	0
JABLANICA	36	7	1	11	12	0	1	1	1	2	0
	15	4	0	4	4	0	0	0	1	2	0
KONJIC	69	9	0	20	23	0	0	12	3	2	0
	28	3	0	5	9	0	0	9	1	1	0
MOSTAR	491	32	2	113	169	1	7	64	29	74	0
	259	13	2	48	79	0	3	33	24	57	0
NEUM	7	1	0	2	2	0	0	1	0	1	0
	4	1	0	1	0	0	0	1	0	1	0
PROZOR - RAMA	31	3	0	9	13	0	0	3	0	3	0
	16	3	0	3	6	0	0	2	0	2	0
RAVNO	0	0	0	0	0	0	0	0	0	0	0
	0	0	0	0	0	0	0	0	0	0	0
STOLAC	25	2	0	6	6	0	1	4	1	5	0
	17	1	0	5	1	0	1	3	1	5	0
<b>UKUPNO TOTAL</b>	<b>796</b>	<b>58</b>	<b>3</b>	<b>211</b>	<b>267</b>	<b>2</b>	<b>10</b>	<b>98</b>	<b>39</b>	<b>108</b>	<b>0</b>
<b>ŽENA WOMEN</b>	<b>412</b>	<b>26</b>	<b>2</b>	<b>84</b>	<b>123</b>	<b>1</b>	<b>5</b>	<b>59</b>	<b>28</b>	<b>84</b>	<b>0</b>



**GRAFIKON – 4**  
**BROJ BRISANIH RADNIKA IZ EVIDENCIJE PO MJESECIMA**  
**CHART – 4**  
**THE NUMBER OF ERASED WORKERS FROM THE REGISTER BY MONTHS**

TABELA 11. – TABLE 11.

**PREGLED BROJA BRISANIH LICA IZ EVIDENCIJE U MJESECU DECEMBRU 2021. GODINE  
PO RAZLOZIMA PRESTANKA VOĐENJA EVIDENCIJE**

**REVIEW OF A NUMBER OF ERASED PERSONS  
IN DECEMBER 2021. BY REASONS OF ERASING FROM THE REGISTER**

BIRO BRANCH OFFICE	Ukupno Total	Žena Women	PO RAZLOZIMA PRESTANKA VOĐENJA EVIDENCIJE REASON OF ERASING																			
			1	2	3	4	5	6	7	8	9	10	11	12	13	14	15	16	17	18	19	20
			ČAPLJINA	67	34	33	0	0	0	0	5	0	1	0	0	0	16	0	0	1	7	2
ČITLUK	70	39	54	0	2	0	0	6	0	1	0	0	0	0	0	0	0	6	0	0	1	0
JABLANICA	36	15	21	0	0	0	0	2	0	4	0	0	0	0	0	0	1	4	2	2	0	0
KONJIC	69	28	54	0	0	0	0	1	0	2	0	0	0	2	0	0	0	3	7	0	0	0
MOSTAR	491	259	336	0	11	0	0	24	0	16	1	0	0	57	0	0	5	30	1	5	5	0
NEUM	7	4	4	0	0	0	0	0	0	1	0	0	0	0	1	0	0	1	0	0	0	0
PROZOR -RAMA	31	16	11	0	0	0	0	1	0	2	0	0	0	0	0	0	4	11	2	0	0	
RAVNO	0	0	0	0	0	0	0	0	0	0	0	0	0	0	0	0	0	0	0	0	0	0
STOLAC	25	17	19	0	0	0	0	2	0	2	0	0	0	0	0	0	2	0	0	0	0	0
<b>UKUPNO/ TOTAL</b>	<b>796</b>	<b>412</b>	<b>532</b>	<b>0</b>	<b>13</b>	<b>0</b>	<b>0</b>	<b>41</b>	<b>0</b>	<b>29</b>	<b>1</b>	<b>0</b>	<b>0</b>	<b>75</b>	<b>1</b>	<b>0</b>	<b>7</b>	<b>57</b>	<b>23</b>	<b>10</b>	<b>7</b>	<b>0</b>

**LEGENDA – LEGEND:**

ŠIFRA	Naziv
1	Zasnivanje radnog odnosa
2	Registruje privredno društvo ili drugo pravno lice odnosno ostvari dividendu na osnovu udjela u privrednom društvu ili drugom pravnom licu u visini određenoj u članu 3. stav 2. zakona
3	Registruje obrt ili ostvari prihod po bilo kojem osnovu u visini određenoj u članu 3. stav 2. zakona
4	Bavljenje poljoprivrednom djelatnošću - upis u registar poljoprivrednih proizvođača
5	Zatečen na radu bez ugovora o radu ili pisane izjave poslodavca odnosno rješenja o zasnivanju radnog odnosa ili o postavljanju
6	Ispunjavanje uslova za penziju prema propisima o penzijsko-invalidskom osiguranju
7	Trajna nesposobnost za rad
8	Navršениh 65 godina života
9	Izdržavanje kazne zatvora, mjere sigurnosti, zaštitne ili odgojne mjere u trajanju dužem od šest mjeseci
10	Odbijeno uključiti se u obrazovanje na istom stepenu stručne spreme koji je organizovala i snosi troškove služba za zapošljavanje radi povećanja mogućnosti zapošljavanja ili ako je bez opravdanog razloga prekinuto, odnosno ne završeno obrazovanje
11	Odbijen odgovarajući posao
12	Ne javljanje službi za zapošljavanje u dva uzastopna roka, bez obavještenja službe o opravdanim razlozima nejavljanja
13	Ne ispunjavanje uslova o aktivnom traženju posla
14	Primanje novčane naknade u skladu sa članom 30. a zakona o izmjenama i dopunama zakona o posredovanju u zapošljavanju i socijalnoj sigurnosti nezaposlenih lica
15	Sticanje statusa redovnog učenika ili studenta
16	Preseljenje na područje druge općine / države
17	Odjavljivanje sa evidencije
18	Smrt
19	Prelazak kod drugoga savjetodavca
20	Ostvaruje ukupne mjesečne prihode veće dd 25% prosječne mjesečne plaće uprethodnoj godini u FBiH, po bilo kojem osnovu, uključujući i dividende

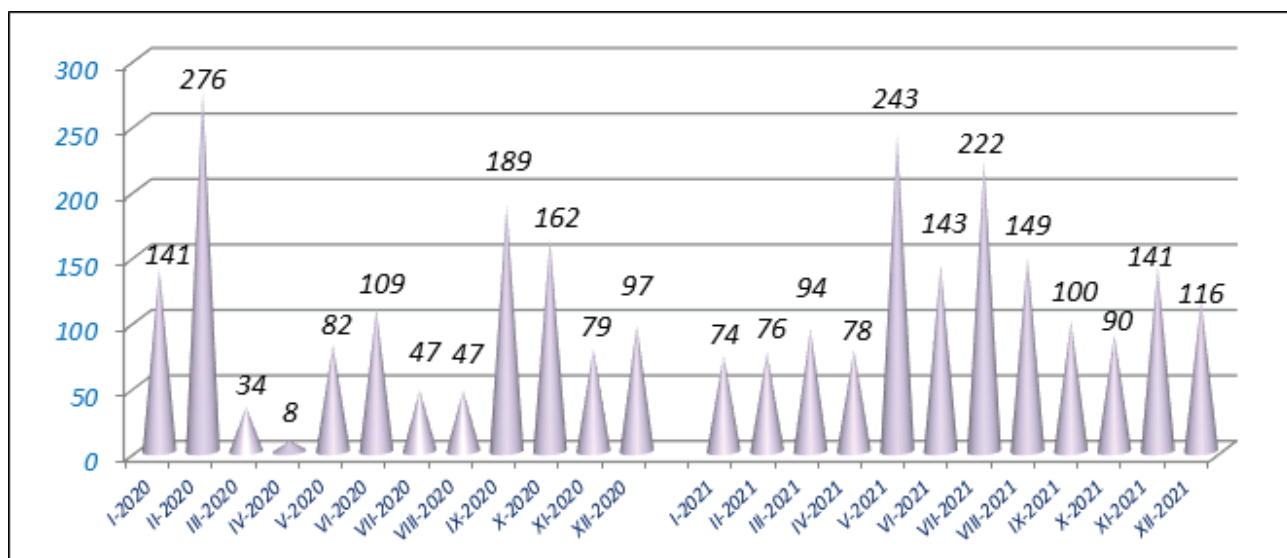


TABELA 12. – TABLE 12.

**PREGLED SLOBODNIH RADNIH MJESTA U MJESECU DECEMBRU 2021. GODINE PO SJEDIŠTU POSLODAVCA I STEPENU STRUČNOG OBRAZOVANJA**

**REVIEW OF A FREE WORK PLACES IN DECEMBER 2021. BY THE LEVEL OF EDUCATION**

SJEDIŠTE POSLODAVCA  EMPLOYER RESIDENCE	Ukupno  Total	Od toga na: Out of that:		PO STEPENU STRUČNOG OBRAZOVANJA  LEVEL OF EDUCATION										
		Neodređen Undeterm.	Određeno Determin.	1	2	3	4	5	6 <sub>1</sub>	6 <sub>2</sub>	7 <sub>1</sub>	7 <sub>2</sub>	8	
ČAPLJINA	5	4	1	0	0	3	0	0	0	0	0	2	0	0
ČITLUK	2	2	0	0	0	2	0	0	0	0	0	0	0	0
JABLANICA	0	0	0	0	0	0	0	0	0	0	0	0	0	0
KONJIC	1	0	1	0	0	0	1	0	0	0	0	0	0	0
MOSTAR	107	61	46	13	1	10	57	0	2	11	10	3	0	
NEUM	1	1	0	0	0	0	1	0	0	0	0	0	0	
PROZOR -RAMA	0	0	0	0	0	0	0	0	0	0	0	0	0	
RAVNO	0	0	0	0	0	0	0	0	0	0	0	0	0	
STOLAC	0	0	0	0	0	0	0	0	0	0	0	0	0	
<b>UKUPNO TOTAL</b>	<b>116</b>	<b>68</b>	<b>48</b>	<b>13</b>	<b>1</b>	<b>15</b>	<b>59</b>	<b>0</b>	<b>2</b>	<b>11</b>	<b>12</b>	<b>3</b>	<b>0</b>	



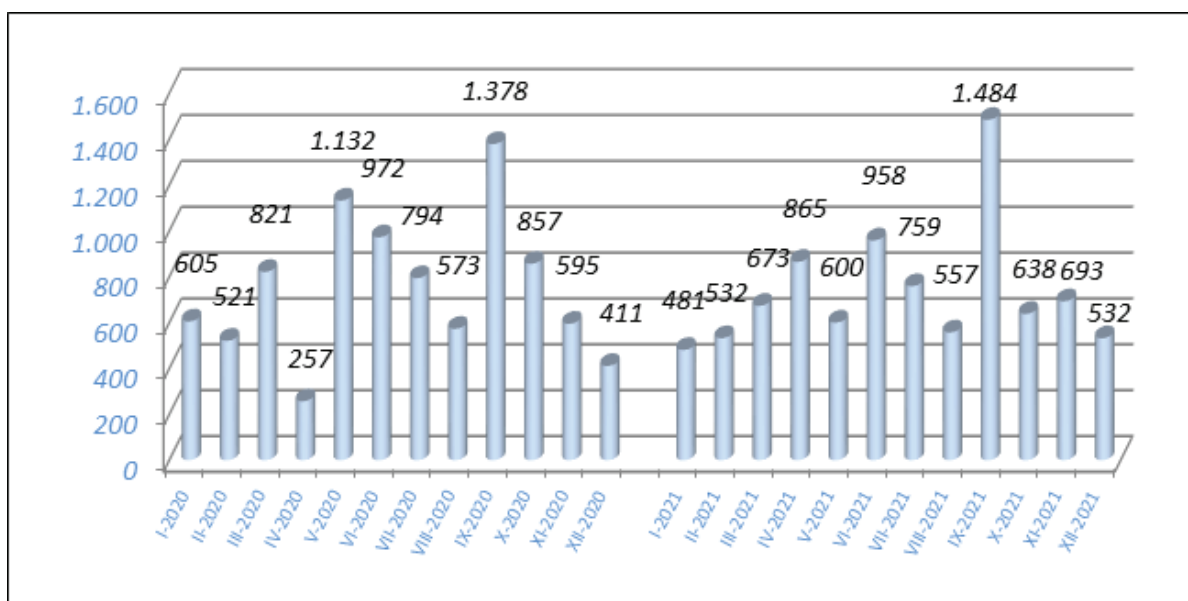
**GRAFIKON – 5**  
**BRJ ISKAZANIH POTREBA ZA RADNICIMA PO MJESECIMA**  
**CHART – 5**  
**THE NUMBER OF REQUIRIES FOR WORKERS BY MONTHS**

TABELA 13. - TABLE 13.

**PREGLED BROJA LICA KOJA SU SE ZAPOSILILA IZ EVIDENCIJE PO STEPENU STRUČNOG  
OBRAZOVANJA I SPOLU U MJESECU DECEMBRU 2021.**

**REVIEW OF A NUMBER OF EMPLOYED PERSONS FROM THE REGISTER IN DECEMBER 2021.**

BIRO BRANCH OFFICE	Ukupno Total  Žena Women	PO STEPENU STRUČNOG OBRAZOVANJA LEVEL OF EDUCATION									
		1	2	3	4	5	61	62	71	72	8
		ČAPLJINA	33	1	0	13	11	0	0	4	2
	16	0	0	3	8	0	0	3	1	1	0
ČITLUK	54	1	0	22	13	0	1	4	0	13	0
	31	1	0	9	7	0	1	3	0	10	0
JABLANICA	21	0	1	8	8	0	1	1	0	2	0
	8	0	0	3	3	0	0	0	0	2	0
KONJIC	54	6	0	16	18	0	0	10	2	2	0
	24	2	0	4	9	0	0	7	1	1	0
MOSTAR	336	14	1	60	108	0	5	53	23	72	0
	193	7	1	29	50	0	2	27	21	56	0
NEUM	4	0	0	1	2	0	0	0	0	1	0
	1	0	0	0	0	0	0	0	0	1	0
PROZOR -RAMA	11	0	0	2	6	0	0	0	0	3	0
	6	0	0	1	3	0	0	0	0	2	0
RAVNO	0	0	0	0	0	0	0	0	0	0	0
	0	0	0	0	0	0	0	0	0	0	0
STOLAC	19	0	0	5	4	0	1	3	1	5	0
	14	0	0	4	1	0	1	2	1	5	0
<b>UKUPNO TOTAL</b>	<b>532</b>	<b>22</b>	<b>2</b>	<b>127</b>	<b>170</b>	<b>0</b>	<b>8</b>	<b>75</b>	<b>28</b>	<b>100</b>	<b>0</b>
<b>ŽENA WOMEN</b>	<b>293</b>	<b>10</b>	<b>1</b>	<b>53</b>	<b>81</b>	<b>0</b>	<b>4</b>	<b>42</b>	<b>24</b>	<b>78</b>	<b>0</b>



GRAFIKON - 6

BROJ ZAPOSLENIH LICA IZ EVIDENCIJE PO MJESECIMA

CHART - 6

THE NUMBER OF EMPLOYED PERSONS FROM THE REGISTER BY MONTHS

TABELA 14. – TABLE 14.

**PREGLED BROJA ZAPOSLENIH LICA IZ EVIDENCIJE PO NAJBROJNIJIM ZANIMANJIMA U  
MJESECU DECEMBRU 2021.**

**REVIEW OF A NUMBER OF EMPLOYED PERSONS FROM THE REGISTER BY THE MOST NUMEROUS  
PROFESSIONS IN DECEMBER 2021.**

Šifra	Naziv zanimanja	Žena	Ukupno
<b>Stepen stručnog obrazovanja: 1</b>			
999901	Radnik za jednostavne poslove drugdje nerazvrstan / radnik za jednosta	10	22
<b>Ukupno za stepen stručnog obrazovanja 1</b>		10	22
Šifra	Naziv zanimanja	Žena	Ukupno
<b>Stepen stručnog obrazovanja: 2</b>			
411101	Daktilograf / daktilograf	1	1
712201	Pomoćni zidar / pomoćni zidar	0	1
<b>Ukupno za stepen stručnog obrazovanja 2</b>		1	2
Šifra	Naziv zanimanja	Žena	Ukupno
<b>Stepen stručnog obrazovanja: 3</b>			
522102	Prodavač / prodavač	17	26
512204	Kuhar / kuhar	9	16
514101	Frizer / frizer	13	14
723106	Automehaničar / automehaničar	0	10
724125	Elektromehaničar / elektromehaničar	0	7
512303	Konobar / konobar	0	7
722211	Bravar / bravar	0	5
722307	Metalotokar, majstor / kovinotokar, majstor	1	3
514111	Frizer za žene	3	3
743601	Šivač tekstila / šivač tekstila	3	3
832401	Vozač teretnog vozila / vozač teretnog vozila	0	3
721304	Autolimar / autolimar	0	2
831107	Vozač motornih pružnih vozila / vozač motornih pružnih vozila	0	2
722306	Metalotokar / kovinotokar	1	2
411301	Operator za unos podataka / operater za unos podataka	0	2
724320	Mehaničar elektroničar / mehaničar elektroničar	0	2
713602	Vk vodoinstalater	0	2
832412	Vozač kamiona / vozač kamiona	0	1
321212	Poljoprivredni tehničar / poljoprivredni tehničar	1	1
611106	Vinogradar / vinogradar	0	1
712202	Zidar / zidar	0	1
713601	Instalater vodovoda i kanalizacije	0	1
713702	Elektroinstalater / elektroinstalater	0	1
714102	Moler / moler	0	1
714103	Soboslikar i moler / soboslikar i moler	0	1
723370	Mašinobravar / strojobravar	0	1
724108	Elektromehaničar za elektroenergetiku / elektromehaničar za elektroene	0	1
724124	Elektromonter / elektromonter	0	1
732106	Keramičar / keramičar	0	1
734118	Grafičar štamparske proizvodnje, specijalizirani / grafičar tiskarske p	0	1
741205	Slastičar / poslastičar	1	1
743303	Krojač ženske odjeće, majstor / krojač ženske odjeće, majstor	1	1
743507	Krojač tekstila / krojač tekstila	1	1
743603	Šivač / šivač	1	1
827411	Poslužitelj mašina za pekarske proizvode i slatkiše / poslužitelj stro	1	1
<b>Ukupno za stepen stručnog obrazovanja 3</b>		53	127
Šifra	Naziv zanimanja	Žena	Ukupno
<b>Stepen stručnog obrazovanja: 4</b>			

412110	Ekonomski tehničar	13	21
419006	Maturant gimnazije	10	16
311320	Elektrotehničar / elektrotehničar	1	14
223003	Medicinska sestra-tehničar	8	12
341403	Turistički animator / turistički animator	5	12
311552	Mašinski tehničar / strojarSKI tehničar	3	9
413303	Tehničar drumskog saobraćaja / tehničar cestovnog prometa	2	8
323106	Medicinska sestra / medicinska sestra	6	8
321212	Poljoprivredni tehničar / poljoprivredni tehničar	3	6
312106	Računarski tehničar / računalni tehničar	0	5
341501	Komercijalist / komercijalist	2	5
411501	Sekretarica / tajnica	5	5
311915	Tekstilni tehničar / tekstilni tehničar	3	3
311115	Hemijski tehničar / kemijski tehničar	3	3
311214	Građevinski tehničar / građevinski tehničar	0	3
321110	Medicinski laboratorijski tehničar / medicinski laboratorijski tehničar	1	3
412108	Službenik u knjigovodstvu / službenik u knjigovodstvu	0	3
413312	Saobraćajni tehničar / prometni tehničar	1	3
723341	Mehaničar alatnih mašina, majstor / mehaničar alatnih strojeva, majstor	0	3
311407	Tehničar elektroničar za računare / tehničar elektroničar za računala	0	2
311413	Tehničar za telekomunikacije / tehničar za telekomunikacije	1	2
414202	Referent za poštu / referent za poštu	1	2
342206	Špediter / špediter	1	2
311408	Tehničar za telekomunikacijske uređaje i mreže / tehničar za telekomun	0	2
244123	Ekonomista / ekonomist	0	2
311304	Elektroenergetski tehničar / elektroenergetski tehničar	0	1
311226	Geodetski tehničar / geodetski tehničar	1	1
348001	Mualim / mualim	1	1
245308	Muzičar / glazbenik	1	1
412102	Finansijski knjigovođa / finansijski knjigovođa	1	1
221102	Biolog / biolog	1	1
421205	Poštanski službenik na šalteru / poštanski službenik na šalteru	1	1
723340	Mehaničar alatnih mašina / mehaničar alatnih strojeva	0	1
223004	Fizioterapeut	0	1
322501	Stomatološka sestra / stomatološka sestra	1	1
322502	Zubotehničar / zubotehničar	1	1
322601	Fizioterapeut / fizioterapeut	0	1
322801	Farmaceutski tehničar / farmaceutski tehničar	1	1
311401	Tehničar za elektronske proizvode / tehničar za elektroničke proizvode	1	1
815901	Hemijski laborant / kemijski laborant	1	1
311922	Grafički tehničar / grafički tehničar	1	1
<b>Ukupno za stepen stručnog obrazovanja 4</b>		<b>81</b>	<b>170</b>
<b>Šifra</b>	<b>Naziv zanimanja</b>	<b>Žena</b>	<b>Ukupno</b>
<b>Stepen stručnog obrazovanja: 61</b>			
244104	Ekonomista menadžmenta / ekonomist menadžmenta	1	2
213122	Informatičar / informatičar	0	1
233101	Razredni učitelj / razredni učitelj	1	1
213121	Inženjer računarstva / inženjer računalstva	0	1
233201	Učitelj predškolske djece / učitelj predškolske djece	1	1
244123	Ekonomista / ekonomist	0	1
235109	Savjetnik za predškolsko vaspitanje / savjetnik za predškolski odgoj	1	1
<b>Ukupno za stepen stručnog obrazovanja 61</b>		<b>4</b>	<b>8</b>
<b>Šifra</b>	<b>Naziv zanimanja</b>	<b>Žena</b>	<b>Ukupno</b>
<b>Stepen stručnog obrazovanja: 62</b>			
244123	Ekonomista / ekonomist	8	9

242912	Pravnik / pravnik	4	6
244220	Kriminalist / kriminalist	2	6
214556	Mašinski inženjer / strojarski inženjer	2	5
213122	Informatičar / informatičar	1	4
347113	Dizajner interijera / dizajner interijera	3	3
213121	Inženjer računarstva / inženjer računalstva	2	3
221315	Inženjer agronom / inženjer agronom	1	3
232131	Profesor fizičke i zdravstvene kulture/profesor tjelesne i zdravstvene	0	2
244104	Ekonomista menadžmenta / ekonomist menadžmenta	1	2
214301	Inženjer elektroenergetike / inženjer elektroenergetike	1	2
231507	Predavač ugostiteljstva i turizma / predavač ugostiteljstva i turizma	1	2
214624	Inženjer hemijske tehnologije / inženjer kemijske tehnologije	1	2
232112	Profesor turskog jezika / profesor turskoga jezika	1	2
233201	Učitelj predškolske djece / učitelj predškolske djece	1	1
235105	Pedagog / pedagog	1	1
243109	Konzervator za prirodno nasljeđe / konzervator za prirodno nasljeđe	1	1
244101	Ekonomista za finansije / ekonomist za financije	1	1
211307	Hemičar / kemičar	1	1
244216	Komunikolog / komunikolog	0	1
244304	Politolog / politolog	1	1
244508	Psiholog / psiholog	1	1
247002	Inspektor za civilnu zaštitu / inspektor za civilnu zaštitu	0	1
346006	Socijalni radnik / socijalni radnik	1	1
243205	Informacijski stručnjak / informacijski stručnjak	1	1
215003	Inženjer za sigurnost na radu / inženjer za sigurnost na radu	0	1
222908	Inženjer medicinske radiologije	1	1
223003	Medicinska sestra-tehničar	0	1
223004	Fizioterapeut	0	1
231158	Predavač kineziologije / predavač kineziologije	0	1
232105	Profesor engleskog jezika / profesor engleskoga jezika	1	1
232119	Profesor pedagogije / profesor pedagogije	0	1
232120	Profesor psihologije / profesor psihologije	1	1
232121	Profesor sociologije / profesor sociologije	0	1
232210	Profesor geografije / profesor zemljopisa	0	1
233106	Nastavnik geografije / nastavnik zemljopisa	0	1
233117	Profesor razredne nastave	1	1
214206	Građevinski inženjer / građevinski inženjer	1	1
<b>Ukupno za stepen stručnog obrazovanja 62</b>		<b>42</b>	<b>75</b>
<b>Šifra</b>	<b>Naziv zanimanja</b>	<b>Žena</b>	<b>Ukupno</b>
<b>Stepen stručnog obrazovanja: 71</b>			
242912	Pravnik / pravnik	3	5
244123	Ekonomista / ekonomist	3	3
221315	Inženjer agronom / inženjer agronom	1	2
241912	Savjetnik za odnose sa javnosti / savjetnik za odnose sa javnošću	2	2
244508	Psiholog / psiholog	2	2
214317	Inženjer elektrotehnike / inženjer elektrotehnike	1	1
214206	Građevinski inženjer / građevinski inženjer	1	1
232102	Profesor hrvatskog jezika / profesor hrvatskoga jezika	0	1
232105	Profesor engleskog jezika / profesor engleskoga jezika	1	1
232120	Profesor psihologije / profesor psihologije	1	1
232207	Profesor hemije / profesor kemije	1	1
232601	Profesor vjeronauke / profesor vjeronauke	1	1
233117	Profesor razredne nastave	1	1
233201	Učitelj predškolske djece / učitelj predškolske djece	1	1
235105	Pedagog / pedagog	1	1

235109	Savjetnik za predškolsko vaspitanje / savjetnik za predškolski odgoj	1	1
244101	Ekonomista za finansije / ekonomist za financije	1	1
244202	Istraživač sociolog / istraživač sociolog	1	1
244207	Arheolog / arheolog	1	1
<b>Ukupno za stepen stručnog obrazovanja 71</b>		<b>24</b>	<b>28</b>
Šifra	Naziv zanimanja	Žena	Ukupno
<b>Stepen stručnog obrazovanja: 72</b>			
242912	Pravnik / pravnik	6	11
244123	Ekonomista / ekonomist	5	7
245102	Novinar / novinar	5	5
222401	Doktor farmacije / doktor farmacije	5	5
214206	Građevinski inženjer / građevinski inženjer	4	5
346006	Socijalni radnik / socijalni radnik	4	4
222210	Doktor stomatologije / doktor stomatologije	2	4
241912	Savjetnik za odnose sa javnosti / savjetnik za odnose sa javnošću	3	4
244508	Psiholog / psiholog	4	4
244304	Politolog / politolog	1	3
244216	Komunikolog / komunikolog	3	3
233117	Profesor razredne nastave	3	3
214642	Inženjer prehrambene tehnologije / inženjer prehrambene tehnologije	2	3
235105	Pedagog / pedagog	3	3
221315	Inženjer agronom / inženjer agronom	1	2
213122	Informatičar / informatičar	2	2
214556	Mašinski inženjer / strojarski inženjer	1	2
232201	Profesor matematike / profesor matematike	1	2
232105	Profesor engleskog jezika / profesor engleskoga jezika	2	2
222908	Inženjer medicinske radiologije	1	2
244101	Ekonomista za finansije / ekonomist za financije	1	1
244102	Ekonomista za marketing / ekonomist za marketing	1	1
244104	Ekonomista menadžmenta / ekonomist menadžmenta	1	1
311903	Tehnički saradnik za zaštitu okoline / tehnički suradnik za zaštitu ok	1	1
244301	Filozof / filozof	0	1
213901	Inženjer za izgradnju računarskih sistema / inženjer za izgradnju raču	0	1
214113	Inženjer arhitekture / inženjer arhitekture	1	1
214624	Inženjer hemijske tehnologije / inženjer kemijske tehnologije	1	1
221102	Biolog / biolog	1	1
221103	Ekolog / ekolog	1	1
221116	Istraživač biologije / istraživač biologije	1	1
221316	Inženjer šumarstva / inženjer šumarstva	0	1
222305	Veterinar opšte prakse / veterinar opće prakse	1	1
222907	Sanitarni inženjer	1	1
223004	Fizioterapeut	1	1
231143	Predavač informacijskih nauka / predavač informacijskih znanosti	1	1
231160	Univerzitetski profesor kineziologije / sveučilišni profesor kineziolo	0	1
232106	Profesor njemačkog jezika / profesor njemačkoga jezika	1	1
232115	Profesor ruskog jezika / profesor ruskoga jezika	1	1
232119	Profesor pedagogije / profesor pedagogije	1	1
232128	Profesor likovnih predmeta / profesor likovnih predmeta	1	1
232131	Profesor fizičke i zdravstvene kulture/profesor tjelesne i zdravstvene	1	1
232208	Profesor biologije / profesor biologije	1	1
234009	Edukator - rehabilitator	1	1
<b>Ukupno za stepen stručnog obrazovanja 72</b>		<b>78</b>	<b>100</b>
<b>UKUPNO:</b>		<b>293</b>	<b>532</b>

TABELA 15. – TABLE 15.

**PREGLED BROJA ZAPOSLENIH LICA IZ EVIDENCIJE PO DJELATNOSTIMA  
U MJESECU DECEMBRU 2021. GODINE**

**REVIEW OF A NUMBER OF EMPLOYED PERSONS FROM THE REGISTER  
BY ACTIVITIES IN DECEMBER 2021.**

BIRO Branch office	Ukupno TOTAL	Žene Women	neodređeno Undeterm.	DJELATNOSTI – ACTIVITIES																	
				A	B	C	D	E	F	G	H	I	J	K	L	M	N	O	P	Q	0
ČAPLJINA	33	16	12	1	0	0	4	0	1	9	4	1	0	0	6	0	0	2	0	0	5
ČITLUK	54	31	17	0	0	0	5	0	2	10	7	1	0	6	9	5	4	1	0	0	4
JABLANICA	21	8	2	0	0	0	3	0	1	2	2	1	0	1	7	0	3	0	0	0	1
KONJIC	54	24	1	2	2	0	15	0	3	4	3	2	0	1	6	3	1	7	0	0	5
MOSTAR	336	193	51	0	0	0	19	9	17	73	21	34	8	35	59	13	18	18	0	0	12
NEUM	4	1	2	0	0	0	0	0	0	0	3	0	0	0	0	0	1	0	0	0	0
PROZOR-RAMA	11	6	1	0	0	0	1	0	0	5	0	0	0	2	0	1	0	0	0	0	2
RAVNO	0	0	0	0	0	0	0	0	0	0	0	0	0	0	0	0	0	0	0	0	0
STOLAC	19	14	0	0	0	0	2	0	0	2	0	2	0	0	9	2	0	0	0	0	2
<b>UKUPNO TOTAL</b>	<b>532</b>	<b>293</b>	<b>86</b>	<b>3</b>	<b>2</b>	<b>0</b>	<b>49</b>	<b>9</b>	<b>24</b>	<b>105</b>	<b>40</b>	<b>41</b>	<b>8</b>	<b>45</b>	<b>96</b>	<b>24</b>	<b>27</b>	<b>28</b>	<b>0</b>	<b>0</b>	<b>31</b>

**Legenda:**

A – Poljoprivreda, lov i šumarstvo  
 B – Ribarstvo  
 C – Rudarstvo  
 D – Prerađivačka industrija  
 E – Snabdjevanje električnom energijom, plinom i vodom  
 F – Građevinarstvo  
 G – Trgovina  
 H – Ugostiteljstvo  
 I – Prevoz, skladištenje i veze  
 J – Finansijsko posredovanje  
 K – Posredovanje nekretninama, iznajmljivanje i poslovne usluge  
 L – Javna uprava i odbrana  
 M – Obrazovanje  
 N – Zdravstvena i socijalna pomoć  
 O – Ostale javne javne, društvene, socijalne i lične uslužne djelatnosti  
 P – Privatna kućanstva sa zaposlenim osobljem  
 Q – Eksteritorijalne organizacije i tijela  
 00 – Neraspoređeno po djelatnostima SKD

**Legend:**

A – Agriculture and forestry  
 B – Fishing  
 C – Mining  
 D – Manufacturing industry  
 E – Electricity, gas and water supply  
 F – Construction  
 G – Trade  
 H – Catering  
 I – Transport, storage and communication  
 J – Financial intermediation  
 K – Real estate, renting and business service  
 L – Public administration and defence  
 M – Education  
 N – Health and social care  
 O – Other public, social services  
 P – Privat households with employes  
 Q – Exterritorial organisations  
 00 – Undisposed by activities

TABELA 16. – TABLE 16.

**PREGLED BROJA PRESTANAKA RADNOG ODNOSA U MJESECU DECEMBRU 2021.  
- PO STEPENU STRUČNOG OBRAZOVANJA -**

**REVIEW OF A NUMBER OF EMPLOYMENT CESSATION IN DECEMBER 2021.  
- BY THE LEVEL OF EDUCATION -**

BIRO BRANCH OFFICE	Ukupno Total Žena Women	PO STEPENU STRUČNOG OBRAZOVANJA LEVEL OF EDUCATION									
		1	2	3	4	5	61	62	71	72	8
ČAPLJINA	65	8	2	25	22	0	0	1	1	6	0
	42	4	2	16	15	0	0	0	1	4	0
ČITLUK	62	0	0	17	27	0	3	6	3	6	0
	37	0	0	8	16	0	2	4	2	5	0
JABLANICA	27	6	0	9	10	0	0	1	1	0	0
	9	3	0	2	2	0	0	1	1	0	0
KONJIC	83	16	0	25	32	0	0	5	2	3	0
	34	4	0	10	17	0	0	2	1	0	0
MOSTAR	303	37	0	81	107	0	8	20	23	27	0
	169	20	0	34	60	0	7	9	19	20	0
NEUM	11	2	0	4	2	0	0	0	0	3	0
	8	2	0	2	1	0	0	0	0	3	0
PROZOR –RAMA	32	4	0	11	11	0	1	3	0	2	0
	12	1	0	3	5	0	0	1	0	2	0
RAVNO	0	0	0	0	0	0	0	0	0	0	0
	0	0	0	0	0	0	0	0	0	0	0
STOLAC	38	3	1	21	11	0	0	1	1	0	0
	22	3	1	13	5	0	0	0	0	0	0
<b>UKUPNO TOTAL</b>	<b>621</b>	<b>76</b>	<b>3</b>	<b>193</b>	<b>222</b>	<b>0</b>	<b>12</b>	<b>37</b>	<b>31</b>	<b>47</b>	<b>0</b>
<b>ŽENA WOMEN</b>	<b>333</b>	<b>37</b>	<b>3</b>	<b>88</b>	<b>121</b>	<b>0</b>	<b>9</b>	<b>17</b>	<b>24</b>	<b>34</b>	<b>0</b>

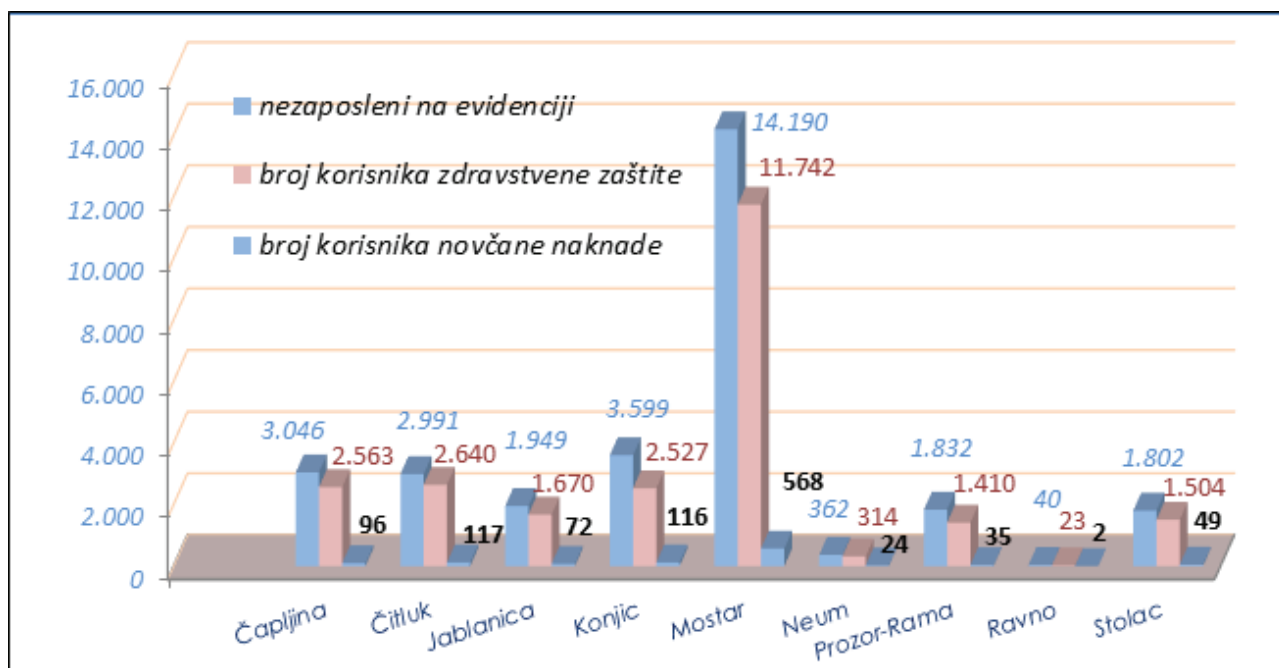


TABELA 17. – TABLE 17.

**PREGLED BROJA KORISNIKA ZDRAVSTVENE ZAŠTITE I NOVČANE NAKNADE  
U EVIDENCIJI SLUŽBE NA DAN 31.12.2021. GODINE**

**REVIEW OF A NUMBER OF HEALTH CARE AND PECUNIARY AID USERS  
IN THE REGISTER ON THE 31.12.2021.**

<b>BIRO BRANCH OFFICE</b>	<b>BROJ NEZAPOSLENIH LICA NA DAN 31.12.2021. No. of unemployed persons on the 31.12.2021.</b>	<b>BROJ KORISNIKA ZDRAVSTVENE ZAŠTITE NO. OF HEALTH CARE USERS</b>	<b>BROJ KORISNIKA NOVČANE NAKNADE NO. OF PECUNIARY AID USERS</b>
ČAPLJINA	3.046	2.563	96
ČITLUK	2.991	2.640	117
JABLANICA	1.949	1.670	72
KONJIC	3.599	2.527	116
MOSTAR	14.190	11.742	568
NEUM	362	314	24
PROZOR-RAMA	1.832	1.410	35
RAVNO	40	23	2
STOLAC	1.802	1.504	49
<b>UKUPNO TOTAL</b>	<b>29.811</b>	<b>24.393</b>	<b>1.079</b>



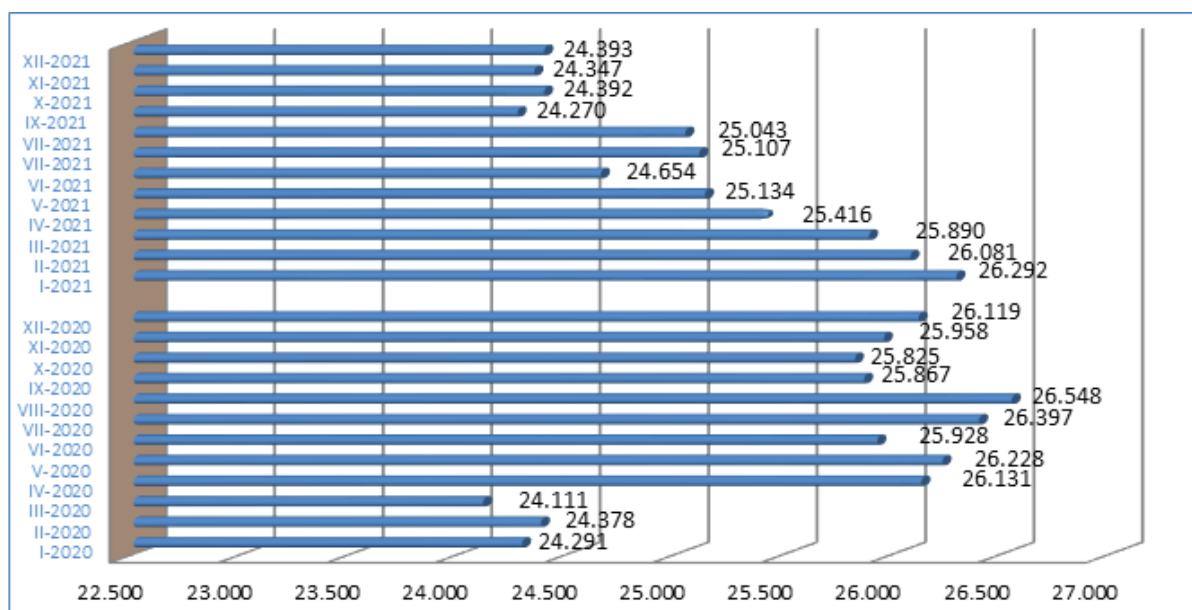
**GRAFIKON - 7**  
BROJ KORISNIKA ZDRAVSTVENE ZAŠTITE I NOVČANE NAKNADE  
**CHART - 7**  
THE NUMBER OF HEALTH CARE AND PECUNIARY AID USERS

TABELA 18. – TABLE 18.

**PREGLED BROJA KORISNIKA ZDRAVSTVENE ZAŠTITE U EVIDENCIJI SLUŽBE NA DAN 31.12.2021. GODINE PO STEPENU STRUČNOG OBRAZOVANJA**

**REVIEW OF A NUMBER OF HEALTH CARE USERS IN THE REGISTER ON THE 31.12.2021.**

BIRO BRANCH OFFICE	Ukupno Total Žena Women	PO STEPENU STRUČNOG OBRAZOVANJA LEVEL OF EDUCATION									
		1	2	3	4	5	6 <sub>1</sub>	6 <sub>2</sub>	7 <sub>1</sub>	7 <sub>2</sub>	8
		ČAPLJINA	2.563	332	40	911	833	6	48	113	75
	1.488	179	24	464	491	4	38	82	56	150	0
ČITLUK	2.640	144	2	986	1.022	3	48	125	74	236	0
	1.487	76	0	495	566	1	34	82	58	175	0
JABLANICA	1.670	347	23	581	519	3	13	69	88	27	0
	930	228	12	243	304	0	9	49	64	21	0
KONJIC	2.527	667	9	816	697	2	26	171	74	64	1
	1.310	291	1	382	401	0	13	123	55	44	0
MOSTAR	11.742	1.710	155	3.422	4.097	21	216	715	657	749	0
	6.100	882	79	1.387	2.142	0	152	432	486	540	0
NEUM	314	27	1	116	108	1	4	19	8	30	0
	160	14	1	57	52	0	2	9	3	22	0
PROZOR-RAMA	1.410	336	8	585	334	2	7	57	20	61	0
	771	180	3	297	188	1	6	36	12	48	0
RAVNO	23	4	0	9	9	0	0	0	0	1	0
	10	2	0	5	2	0	0	0	0	1	0
STOLAC	1.504	235	11	596	453	5	18	65	55	66	0
	703	126	6	223	215	0	13	44	32	44	0
<b>UKUPNO TOTAL</b>	<b>24.393</b>	<b>3.802</b>	<b>249</b>	<b>8.022</b>	<b>8.072</b>	<b>43</b>	<b>380</b>	<b>1.334</b>	<b>1.051</b>	<b>1.439</b>	<b>1</b>
<b>ŽENA WOMEN</b>	<b>12.959</b>	<b>1.978</b>	<b>126</b>	<b>3.553</b>	<b>4.361</b>	<b>6</b>	<b>267</b>	<b>857</b>	<b>766</b>	<b>1.045</b>	<b>0</b>



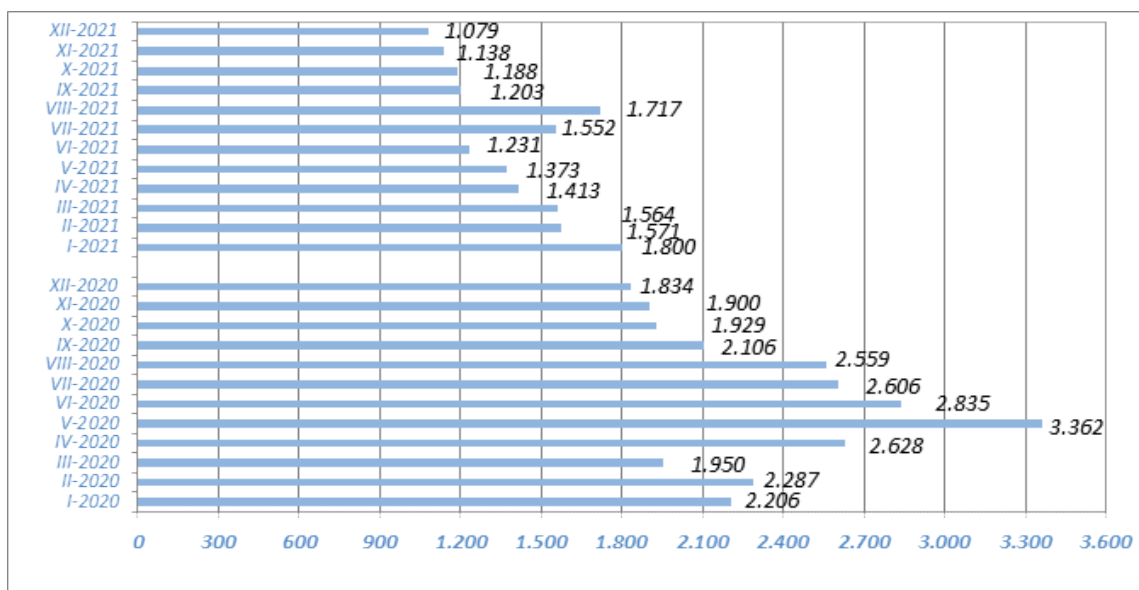
**GRAFIKON - 8**  
**BROJ KORISNIKA ZDRAVSTVENE ZAŠTITE PO MJESECIMA**  
**CHART - 8**  
**THE NUMBER OF HEALTH CARE USERS BY MONTHS**

TABELA 19. – TABLE 19.

**PREGLED BROJA KORISNIKA NOVČANE NAKNADE I DRUGIH PRAVA  
PO OPĆINAMA NA DAN 31.12.2021. GODINE**

**REVIEW OF A NUMBER OF PECUNIARY AID USERS AND OTHER PRIVILEGE  
BY MUNICIPALITIES ON THE 31.12.2021.**

BIRO BRANCH OFFICE	Ukupno TOTAL  Žena Women	KORIŠTENA PRAVA – USED PRIVILEGES					
		Novčana naknada iz RO	Novčana naknada iz inozemstva	Novčana naknada za demobilisane borce	Produžena novčana pomoć	MIO	Osiguranje u sluč. nesreće na poslu i profesionalno oboljenje
ČAPLJINA	3.046	96	0	0	0	3	0
	1.717	59	0	0	0	3	0
ČITLUK	2.991	117	0	0	0	1	0
	1.656	57	0	0	0	1	0
JABLANICA	1.949	72	0	0	0	0	0
	1.111	28	0	0	0	0	0
KONJIC	3.599	116	0	0	0	4	0
	1.986	47	0	0	0	2	0
MOSTAR	14.190	568	0	0	0	7	0
	7.730	293	0	0	0	1	0
NEUM	362	24	0	0	0	0	0
	179	11	0	0	0	0	0
PROZOR- RAMA	1.832	35	0	0	0	0	0
	960	13	0	0	0	0	0
RAVNO	40	2	0	0	0	0	0
	18	1	0	0	0	0	0
STOLAC	1.802	49	0	0	0	0	0
	878	21	0	0	0	0	0
UKUPNO TOTAL ŽENA WOMEN	29.811	1.079	0	0	0	15	0
	16.235	530	0	0	0	7	0



GRAFIKON – 9

BROJ KORISNIKA NOVČANE NAKNADE PO MJESECIMA

CHART – 9

THE NUMBER OF PECUNIARY AID USERS BY MONTHS

TABELA 20 . – TABLE 20.

**PREGLED BROJA DEMOBILISANIH BORACA, ČLANOVA PORODICA POGINULIH  
I NESTALIH BORACA I DR. NA DAN 31.12.2021. GODINE**

**REVIEW OF A NUMBER OF DEMILITARIZE SOLDIERS, FAMILY MEMBERS OF FALLEN  
AND MISSING SOLDIERS ETC. ON THE 31.12.2021.**

BIRO Branch office	DEMOBILISANI BORCI DEMILITARIZE SOLDIERS TOTAL/WOMEN	ČLANOVI PORODICA MEMBERS OF FAMILY		UKUPNO INVALIDA DISABLED PERSONS TOTAL	Od toga: RATNI VOJNI INVALIDI OUT OF THAT : MILITARY INVALIDS	LICA SA FAKTOROM OTEŽANE ZAPOŠLJIVOSTI AGGRAVATING EMPLOYMENT PERSONS
		Poginulog Fallen	Nestalog Missing			
ČAPLJINA	360	7	33	59	45	10
	57	6	17	6	2	1
ČITLUK	321	0	0	11	0	2
	124	0	0	5	0	1
JABLANICA	256	20	3	32	9	12
	34	9	1	11	1	5
KONJIC	587	25	121	62	48	0
	65	17	40	7	0	0
MOSTAR	1.637	289	216	494	200	146
	223	163	114	130	9	51
NEUM	21	1	1	3	2	1
	1	0	0	0	0	0
PROZOR- RAMA	330	7	6	90	59	25
	32	3	3	12	2	8
RAVNO	5	0	0	1	0	0
	1	0	0	0	0	0
STOLAC	270	5	53	22	6	6
	21	2	20	7	0	3
<b>UKUPNO TOTAL</b>	<b>3.787</b>	<b>354</b>	<b>433</b>	<b>774</b>	<b>369</b>	<b>202</b>
<b>ŽENA WOMEN</b>	<b>558</b>	<b>200</b>	<b>195</b>	<b>178</b>	<b>14</b>	<b>69</b>

**OBJAŠNJENJE ZNAKOVA I POJMOVA:**

- 1. NEZAPOSLENA LICA** su lica bez zaposlenja, sposobna za rad, aktivno traže posao, starosne dobi od 15 do 65 godina evidentirana u službama za zapošljavanje.
- 2. LICA KOJA PRVI PUT TRAŽE ZAPOSLENJE** su nezaposlena lica evidentirana u službama za zapošljavanje, a koja prije nisu bile u radnom odnosu.
- 3. NEZAPOSLENA LICA ZBOG PRESTANKA RADA ORGANIZACIJA I POSLODAVACA** su lica koja su evidentirana u službama za zapošljavanje, a ostala su bez posla zbog prestanka obavljanja djelatnosti poslodavaca.
- 4. KORISNICI NOVČANE NAKNADE** su nezaposlena lica koja su prijavljena na evidenciju nezaposlenih a koja su prema odredbama Zakona ostvarila ovo pravo.
- 5. ZAPOSLENI S EVIDENCIJE SLUŽBE ZA ZAPOS LJAVANJE** su lica koja su se zaposlila u zemlji i inostranstvu tokom izvještajnog mjeseca, a bila su u evidenciji nezaposlenih.
- 6. BRISANI IZ EVIDENCIJE** su nezaposlena lica koja se brišu iz evidencije nezaposlenih prema odredbama Zakona.
- 7. POTREBE ZA RADNICIMA** predstavljaju broj slobodnih radnih mjesta koje poslodavci prijavljuju tokom izvještajnog mjeseca.

**KVALIFIKACIJSKA STRUKTURA:**

STEPEN STRUČNOG OBRAZOVANJA I	STEPEN STRUČNOG OBRAZOVANJA II
1	NKV – Nekvalifikovani radnik NSS – Niža stručna sprema
2	PKV – Polukvalifikovani radnik
3	KV – Kvalifikovani radnik
4	SSS – Srednja stručna sprema
5	VKV – Visoko kvalifikovani radnik
6 <sub>1</sub> , 6 <sub>2</sub>	VŠS – Viša stručna sprema
7 <sub>1</sub> , 7 <sub>2</sub> , 8	VSS – Visoka stručna sprema

**ZNAKOVI:**

- 0 Nema pojave  
 ... Ne raspolože se podacima  
 \* Napomena ispod teksta  
 () Procjena podatka

**EXPLANATION OF SYMBOLS AND NOTIONS:**

- 1. UNEMPLOYED PERSONS** are persons without employment, capable for work, actively seeking for a job, 15 – 65 years of age, registered in the services for employment (Labor services).
- 2. PERSONS WHO ARE LOOKING FOR A JOB FOR THE FIRST TIME** are persons registered in the services for employment, and they have not been employed previously.
- 3. UNEMPLOYED PERSONS BECAUSE OF WORK SUSPENSION OF ORGANIZATIONS OR EMPLOYERS** are persons registered in the services for employment (Labour services), but who stayed without a job because of employers work suspension.
- 4. PECUNIARY AID USERS** are unemployed persons registered in the Register of unemployed who has realized this privilege through legislate regulations.
- 5. EMPLOYED FROM THE REGISTER OF SERVICE FOR EMPLOYMENT (LABOUR SERVICE)** are persons employed in our country or abroad during the reported month, who have been in the Register of unemployed.
- 6. REQUIRIES FOR WORKERS** present the number of free work places which employers registered during reported month.
- 7. REALIZED REGISTRATIONS ABOUT REQUIRIES FOR WORKERS** present employers information about employing during reported month and give information about really realized registered requiries for workers.

**QUALIFICATION STRUCTURE:**

LEVEL OF EDUCATION I	LEVEL OF EDUCATION II
1	NQ – non-qualified worker LSE – lower school education
2	HQ – half-qualified worker
3	QW – qualified worker
4	SSE – secondary school education
5	HQW – highly qualified worker
6 <sub>1</sub> , 6 <sub>2</sub>	HSE – high school education
7 <sub>1</sub> , 7 <sub>2</sub> , 8	FE – faculty education

**SIGNS – SYMBOLS:**

- 0 without occurrence  
 ... unavailable datas  
 \* comment below text  
 () data evaluation

## HERCEGOVAČKO-NERETVANSKI KANTON/ŽUPANIJA

<b>SLUŽBA ZA ZAPOŠLJAVANJE HERCEGOVAČKO -NERETVANSKOG KANTONA/ŽUPANIJE</b>	<b>Vlado Čuljak</b> ravnatelj	<b>ADRESA:</b> K. Tvrtka 19 88000 Mostar	<b>Tel./fax:</b> +387 36 334-800; 334 810	<b>E-mail:</b> vlado.culjak@szzhnz-k.ba
--	----------------------------------	--	--	--

<b>BIRO</b>	<b>KONTAKT LICE</b>				
<b>Čapljina</b>	Nikolina Rajič	A. Starčevića 4	036/808-135	nikolina.rajic@szzhnz-k.ba	
<b>Čitluk</b>	Josip Ostojić	K. Tomislava b.b.	036/642-630	josip.ostojic@szzhnz-k.ba	
<b>Jablanica</b>	Kemal Muratović	Trg oslobođenja b.b	036/752-818	kemal.muratovic@szzhnz-k.ba	
<b>Konjic</b>	Semira Spiljak	IV Muslimanske brigade br. 8	036/726-253	semira.spiljak@szzhnz-k.ba	
<b>Mostar</b>	<i>Odjeljenje 1</i>	Nikola Božić	K. Tvrtka 19	036/334-809	nikola.bozic@szzhnz-k.ba
	<i>Odjeljenje 2</i>	Emir Mušić	Telčeva 3	036/551-331	emir.music@szzhnz-k.ba
<b>Neum</b>	Ivan Udženija	Zagrebačka b.b.	036/880-219	ivan.udzenija@szzhnz-k.ba	
<b>Prozor-Rama</b>	Ivan Babić	Splitska b.b.	036/770-102	ivan.babic@szzhnz-k.ba	
<b>Ravno</b>	Antica Vukić	Ravno b.b.	036/891-030	antica.vukic@szzhnz-k.ba	
<b>Stolac</b>	Katica Raič	Banovinska 4	036/853-330	katica.raic@szzhnz-k.ba	