



**Bosna i Hercegovina**  
**Federacije Bosne i Hercegovine**  
**Hercegovačko-neretvanski kanton/županija**  
**Služba za zapošljavanje HNK/HNŽ**  
**MOSTAR**

**BIROI:**

**Čapljina**

**Čitluk**

**Jablanica**

**Konjic**

**Mostar**

**Neum**

**Prozor - Rama**

**Ravno**

**Stolac**

**STATISTIČKI BILTEN**  
**ZA AVGUST 2021.**

# STATISTIČKI BILTEN

Službe za zapošljavanje HNK/HNŽ  
MOSTAR

Broj: 8

Godina: XVIII.

Septembar, 2021. godine

**IZDAVAČ:**  
**SLUŽBA ZA ZAPOŠLJAVANJE HNK/HNŽ**  
**Mostar**

Ul. Kralja Tvrtka 19  
88000 Mostar  
Tel./fax: +387 36/334-800; 334-810

E-mail: [info@szzhnz-k.ba](mailto:info@szzhnz-k.ba)  
[www.szzhnz-k.ba](http://www.szzhnz-k.ba)

***Priprema i obrada:***

Sektor za analizu, plan i informatiku: Kristina Bošnjak, dipl. oec.  
Dragica Jeličić, statističar  
Alen Začinović, operator  
Vjekoslav Novak, administrator

***Urednik:***

Anita Perić, prof.psihologije  
E-mail: [anita.peric@szzhnz-k.ba](mailto:anita.peric@szzhnz-k.ba)

***Za izdavača:***

Vlado Čuljak, ravnatelj

**STATISTIČKI BILTEN  
ZA AUGUST 2021.**

**STATISTICAL BULLETIN  
FOR AUGUST 2021.**

<b>UVODNE NAPOMENE</b> .....	6
▪ TABELA 1. Pregled stanja i fluktuacije nezaposlenih lica tokom mjeseca augusta 2021. godine GRAFIKON – 1 .....	11
▪ TABELA 2. Pregled broja novoprijavljenih lica u evidenciji u mjesecu augustu 2021. godine po stepenu stručnog obrazovanja GRAFIKON-2 .....	12
▪ TABELA 3. Pregled broja nezaposlenih lica u evidenciji na dan 31.08.2021. godine po stepenu stručnog obrazovanja i spolu .....	13
▪ TABELA 4. Pregled broja nezaposlenih lica u evidenciji na dan 31.08.2021. godine po stepenu stručnog obrazovanja GRAFIKON – 3 .....	14
▪ TABELA 5. Pregled broja nezaposlenih lica po dužini čekanja na zaposlenje, po stepenu stručnog obrazovanja i spolu na dan 31.08.2021. godine .....	15
▪ TABELA 6. Pregled broja nezaposlenih lica po godinama starosti, po stepenu stručnog obrazovanja i spolu na dan 31.08.2021. godine .....	16
▪ TABELA 7. Pregled broja nezaposlenih lica po godinama starosti, dužini čekanja na zaposlenje i spolu na dan 31.08.2021. godine .....	17
▪ TABELA 8. Pregled broja nezaposlenih lica u evidenciji na dan 31.08.2021. godine – nezaposlena lica bez radnog iskustva po stepenu stručnog obrazovanja .....	18
▪ TABELA 9. Pregled broja nezaposlenih lica u evidenciji po najbrojnim zanimanjima na dan 31.08.2021. godine .....	19
▪ TABELA 10. Pregled broja ukupno brisanih lica iz evidencije po stepenu stručnog obrazovanja i spolu u mjesecu augustu 2021. godine GRAFIKON – 4 .....	21

<b>PREFACE NOTE</b> .....	6
▪ Table 1. Review of the condition and fluctuation of unemployed during August 2021. CHART – 1 .....	11
▪ Table 2. Review of a number of newly-registered persons in the Register in August 2021. by the level of education CHART – 2 .....	12
▪ Table 3. Review of a number of unemployed in the Register on the 31.08.2021. by the level of education and gender .....	13
▪ Table 4. Unemployed persons in the Register on the 31.08.2021. by the level of education CHART – 3 .....	14
▪ Table 5. Review of the unemployed persons by time span for job by the level of education on the 31.08.2021. ....	15
▪ Table 6. Review of the unemployed persons by age and the level of education on the 31.08.2021.....	16
▪ Table 7. Review of the unemployed persons by age, time span for job and gender on the 31.08.2021. ....	17
▪ Table 8. Review of the unemployed persons in the Register on the 31.08.2021. – unemployed persons without a work experience by the level of education.....	18
▪ Table 9. Review of a number of unemployed persons in the Register by the most numerous professions on the 31.08.2021.....	19
▪ Table 10. Review of a total number of erased persons by the level of education and gender in August 2021. CHART – 4 .....	21

- TABELA 11. Pregled broja ukupno brisanih iz evidencije u mjesecu augustu 2021. godine – po razlozima prestanka vođenja evidencije ..... 22
  
- TABELA 12. Pregled slobodnih radnih mjesta u mjesecu augustu 2021. godine – po sjedištu poslodavca i stepenu stručnog obrazovanja GRAFIKON- 5 ..... 23
  
- TABELA 13. Pregled broja lica koje su se zaposlile iz evidencije u mjesecu augustu 2021. godine po stepenu stručnog obrazovanja i spolu GRAFIKON – 6..... 24
  
- TABELA 14. Pregled broja zaposlenih lica iz evidencije po najbrojnim zanimanjima u mjesecu augustu 2021. godine ..... 25
  
- TABELA 15. Pregled broja zaposlenih lica iz evidencije po djelatnostima u mjesecu augustu 2021. godine ..... 29
  
- TABELA 16. Pregled broja prestanaka radnog odnosa u mjesecu augustu 2021. godine po stepenu stručnog obrazovanja..... 30
  
- TABELA 17. Pregled broja korisnika zdravstvene zaštite i novčane naknade u evidenciji na dan 31.08.2021. godine GRAFIKON – 7..... 31
  
- TABELA 18. Pregled broja korisnika zdravstvene zaštite u evidenciji na dan 31.08.2021. godine po stepenu stručnog obrazovanja i spolu GRAFIKON – 8..... 32
  
- TABELA 19. Pregled broja korisnika novčane naknade i drugih prava, po općinama na dan 31.08.2021. godine GRAFIKON – 9..... 33
  
- TABELA 20. Pregled broja demobilisanih boraca, članova porodica poginulih i nestalih boraca iz proteklog rata i dr. na dan 31.08.2021. godine ..... 34

▪ Table 11.	Review of a number of erased persons in August 2021. by Reasons of erasing from the Register.....	22
▪ Table 12.	Review of a free work places in August 2021. by the employer residence and level of education CHART – 5 .....	23
▪ Table 13.	Review of a number of employed persons from the Register in August 2021. by the level of education and gender CHART – 6 .....	24
▪ Table 14.	Review of a number of employed persons from the Register by the most numerous professions in August 2021. ....	25
▪ Table 15.	Review of a number of employed persons from the Register by activities in August 2021. ....	29
▪ Table 16.	Review of a number of employment cessation in August 2021. by the level of education .....	30
▪ Table 17.	Review of a number of health care and pecuniary aid users in the Register on the 31.08.2021. CHART – 7 .....	31
▪ Table 18.	Review of a number of health care users in the Register on the 31.08.2021. by the level of education and gender CHART – 8 .....	32
▪ Table 19.	Review of a number of pecuniary aid users and other privilege by municipalities in the Register on the 31.08.2021. CHART – 9 .....	33
▪ Table 20.	Review of a number of demilitarize soldiers, family members of fallen and missing soldiers etc. on the 31.08.2021.....	34

## NEZAPOSLENOST I ZAPOSŁJAVANJE U AUGUSTU 2021. GODINE

Krajem augusta 2021. godine u evidenciji Službe za zapošljavanje Hercegovačko-neretvanske županije/kantona bilo je evidentirano 30.613 nezaposlenih lica što je u poređenju sa prosječnom nezaposlenošću u 2020. godini manje za 3,0 %, a u odnosu na prošli mjesec manje za 0,3 %.

Gledano prema općinama najveći broj registrovanih nezaposlenih lica nalazi se u općinama: Mostar (14.776 ili 48,3 %), Konjic (3.762 ili 12,3 %), Čapljina (3.098 ili 10,1 %), Čitluk (3.074 ili 10,0 %), Jablanica (1.964 ili 6,4 %), Stolac (1.832 ili 6,0 %), Prozor-Rama (1.798 ili 5,9 %), Neum (274 ili 0,9 %) i općina Ravno s 35 nezaposlenih lica u evidenciji.

U kvalifikacionoj strukturi nezaposlenih lica najveći broj čine lica u trećem stepenu obrazovanja 9.849 što predstavlja udio od 32,2 %, zatim slijedi četvrti stepen sa 9.615 lica ili 31,4 %, prvi stepen 5.697 ili 18,6 %, stepen 72 sa 1.674 lica ili 5,5 %, stepen 62 sa 1.497 ili 4,9 %, stepen 71 sa 1.401 lice ili 4,6 %, stepen 61 sa 490 ili 1,6 %, drugi stepen 324 ili 1,1 %, peti stepen 65 ili 0,2 % i osmi stepen jedno lice.

Od ukupnog broja lica koje traže zaposlenje krajem augusta 2021.godine bilo je 16.796 žena što čini 54,9 %.

U ukupnom broju na posao čeka do godinu dana 7.039 lica ili 23,0 %, a preko 9 godina čeka njih 8.200 ili 26,8 %. U evidenciji nezaposlenih, lica do 30 godina starosti čine 25,4 % (7.764 lica), a svako treće lice u evidenciji je stara preko 50 godina (9.963 ili 32,5 %).

Nezaposlenih lica koje traže prvo zaposlenje je bilo 9.110, što od ukupnog broja predstavlja 29,8 %.

Broj žena koje prvi put traže zaposlenje iznosi 5.111 ili 16,7 % od ukupnog broja nezaposlenih lica.

Najviše nezaposlenih lica na dan 31.08.2021. godine po pojedinim stepenima stručnog obrazovanja ima u sljedećim zanimanjima:

### 1, 2 STEPEN STRUČNOG OBRAZOVANJA

- Radnici za jednostavne poslove .... 5.699
- Kuhinjski pomoćnik ..... 49
- Daktilograf ..... 40
- Radnik u tekstilnoj proizvodnji ..... 33
- Krojač ..... 21
- Pomoćni cvječar ..... 18
- Moler ..... 13
- Pomoćni zidar ..... 13
- Itd...



## UNEMPLOYMENT AND EMPLOYMENT IN AUGUST 2021.

At the end of August 2021. there were 30.613 unemployed persons in the Register of Service for employment (Labour Service) at H-N Canton. In comparison with the average unemployment in 2020. the number of unemployed is less for 3,0%, and in comparison with last month is less for 0,3 %.

Mostar municipality has the biggest number of registered unemployed persons (14.776 or 48,3 %), after that Konjic municipality (3.762 or 12,3 %), Čapljina (3.098 or 10,1 %), Čitluk (3.074 or 10,0 %), Jablanica (1.964 or 6,4 %), Stolac (1.832 or 6,0 %), Prozor-Rama (1.798 or 5,9 %), Neum (274 or 0,9 %) and municipality Ravno with 35 unemployed persons in the Register.

In the qualification structure of unemployed persons the biggest number makes **3. level of education** 9.849, what presents a portion of 32,2 %, followed by **4. level of education** with 9.615 persons or 31,4 %, **1. level of education** with 5.697 or 18,6 %, **72. level of education** with 1.674 or 5,5 %, **62. level of education** with 1.497 or 4,9 %, **71. level of education** with 1.401 or 4,6 %, **61. level of education** with 490 or 1,6 %, **2. level of education** with 324 or 1,1 %, **5. level of education** with 65 or 0,2 % and **8. level of education** with one person.

At the end of August 2021., there were 16.796 women what makes 54,9 % out of total number of persons which were looking for a job.

In a total number of unemployed on job waits: till one year 7.039 or 23,0% and over nine years 8.200 or 26,8 % persons. In the register young persons till 30 years of age make 25,4 % (7.764 persons), and every third person in the register is older than 50 years of age (9.963 or 32,5 %).

There were 9.110 persons who were looking for a job for a first time, what makes 29,8 % out of total number.

The number of women who were looking for job for the first time, was 5.111 or 16,7 % from the total number of unemployed persons.

The biggest number of the persons without employment, by the single levels of education, on the 31.08.2021. was in next professions:

### 1.& 2. LEVEL OF EDUCATION

- Workers without profession ..... 5.699
- Cook assistant ..... 49
- Typist ..... 40
- Textile garment worker ..... 33
- Tailor ..... 21
- Assistant of florist ..... 18
- Dyer assistant..... 13
- Mason assistant ..... 13
- etc.

**3, 5 STEPEN STRUČNOG OBRAZOVANJA**

▪ Prodavač .....	1.831
▪ Frizer za žene .....	881
▪ Kuhar .....	772
▪ Bravar .....	711
▪ Automehaničar .....	622
▪ Konobar .....	579
▪ Metalostrugar .....	363
▪ Vozač teretnog vozila .....	280
▪ Itd...	

**4 STEPEN STRUČNOG OBRAZOVANJA**

▪ Ekonomski tehničar .....	1.688
▪ Maturant gimnazije .....	1.587
▪ Mašinski tehničar .....	782
▪ Turistički animator .....	509
▪ Elektrotehničar .....	477
▪ Medicinska sestra .....	469
▪ Poljoprivredni tehničar .....	370
▪ Tehničar drumskog saobraćaja .....	362
▪ Itd...	

**61, 62 STEPEN STRUČNOG OBRAZOVANJA**

▪ Ekonomski službenik .....	232
▪ Pravnik .....	170
▪ Učitelj predškolske djece .....	85
▪ Informatičar .....	58
▪ Građevinski inženjer .....	56
▪ Kriminalist .....	55
▪ Razredni učitelj .....	51
▪ Fizioterapeut .....	50
▪ Socijalni radnik .....	39
▪ Inženjer računarstva .....	35
▪ Inženjer medicinske radiologije .....	30
▪ Itd...	

**71, 72, 8 STEPEN STRUČNOG OBRAZOVANJA**

▪ Pravnik .....	338
▪ Ekonomist .....	226
▪ Profesor razredne nastave .....	208
▪ Profesor engleskog jezika .....	202
▪ Inženjer agronom .....	135
▪ Pedagog .....	125
▪ Profesor tjelesne i zdravstv. kulture ...	97
▪ Mašinski inženjer .....	92
▪ Psiholog .....	88
▪ Profesor hrvatskog jezika .....	75
▪ Novinar .....	72
▪ Građevinski inženjer .....	70
▪ Profesor biologije .....	61
▪ Socijalni radnik .....	61
▪ Profesor njemačkog jezika .....	60
▪ Ekonomist za finansije .....	58
▪ Profesor likovnih predmeta .....	52
▪ Profesor historije .....	52
▪ Itd...	

**3. & 5. LEVEL OF EDUCATION**

▪ Salesman .....	1.831
▪ Ladies hairdresser .....	881
▪ Cook .....	772
▪ Locksmith .....	711
▪ Car mechanic .....	622
▪ Waiter .....	579
▪ Lathe operator .....	363
▪ Cargo driver .....	280
▪ etc.	

**4. LEVEL OF EDUCATION**

▪ Economy technician .....	1.688
▪ Gymnasium graduate .....	1.587
▪ Machine technician .....	782
▪ Tourist technician .....	509
▪ Electro-technician .....	477
▪ Medicine technician .....	469
▪ Agronomy technician .....	370
▪ Road-traffic technician .....	362
▪ etc.	

**61. & 62. LEVEL OF EDUCATION**

▪ Economist .....	232
▪ Lawyer .....	170
▪ Pre-school teacher .....	85
▪ Informatician .....	58
▪ Civil engineer .....	56
▪ Criminologist .....	55
▪ Class teacher .....	51
▪ Physiotherapist .....	50
▪ Social worker .....	39
▪ IT engineer .....	35
▪ Medicine radiology engineer .....	30
▪ etc.	

**71., 72. & 8 LEVEL OF EDUCATION**

▪ Lawyer .....	338
▪ Economist .....	226
▪ Class professor .....	208
▪ English language professor .....	202
▪ Agriculture engineer .....	135
▪ Pedagogue .....	125
▪ Professor of physical and health culture .	97
▪ Machine engineer .....	92
▪ Psychologist .....	88
▪ Croatian language professor .....	75
▪ Journalist .....	72
▪ Civil engineer .....	70
▪ Biology professor .....	61
▪ Social worker .....	61
▪ German language professor .....	60
▪ Financial economist .....	58
▪ Art professor .....	52
▪ History professor .....	52
▪ etc.	

U ovom mjesecu evidentirana su 723 novoprijavljena lica. Istovremeno je zbog zaposlenja brisano 557 lica, 36 lica brisano je prema osnovu registrovanja obrta ili ostvarivanja prihoda po bilo kojem osnovu u visini određenoj u članu 3. stav 2. Zakona, po raznim ostalim osnovama (promjena stepena stručnog obrazovanja, neredovno javljanje, sticanje uslova za penziju, preseljenje, uključenja u redovno školovanje, smrt, ostvarivanje prihoda iznad četvrtine prosječne mjesečne plaće u F BiH iz prethodne godine, itd...) brisano je iz evidencije još 235 lica.

Od ukupnog broja novoprijavljenih lica 528 ih se javilo u evidenciju zbog prestanka radnog odnosa.

Krajem augusta zdravstvenu zaštitu putem Službe za zapošljavanje koristila su 25.043 nezaposlena lica ili 81,8 %. To znači da na svakih 5 lica evidentiranih u Službi za zapošljavanje četiri su istovremeno i korisnici zdravstvene zaštite.

Posmatrano prema općinama najveći udio korisnika zdravstvene zaštite u ukupnom broju nezaposlenih ima Čitluk 88,7 %, Jablanica 85,6 %, Čapljina 84,1 %, Stolac 84,1 %, Neum 83,9 %, Mostar 82,8 %, Prozor-Rama 76,9 %, Konjic 69,7 % i Ravno 51,4 %.

Krajem mjeseca evidentirano je i 1.717 korisnika novčane naknade što je u odnosu na prošli mjesec više za 10,6 %. Od ukupnog broja 51,3 % korisnika novčane naknade otpada na Mostar, na Konjic 14,2 %, na Čitluk 12,5 %, na Čapljinu 8,7 %, na Stolac 5,1 %, itd.

U ovom mjesecu 11 lica iz evidencije nezaposlenih steklo je pravo na dokup staža do tri godine za odlazak u penziju.

U evidenciji se nalazi ukupno 3.903 demobilisana borca (svaki sedmi na evidenciji), kao i 799 članova porodica poginulih i nestalih boraca. Broj boraca je za 0,2 % manji nego prošlog mjeseca.

U ukupnom broju nezaposlenih lica krajem augusta nalazi se i 378 ratnih vojnih invalida, 207 lica sa faktorom otežane zapošljivosti kao i 412 ostalih invalida.

U augustu su preduzeća putem Službe za zapošljavanje iskazala potrebu za 149 radnika.

Tokom ovog mjeseca 557 lica iz evidencije nezaposlenih je zasnovalo radni odnos.

Najbrojnija zanimanja u kojima su se lica zaposlile su: radnik za jednostavne poslove 44, ekonomski tehničar 36, prodavač 26, kuhar 23, maturant gimnazije 22, turistički animator 15, elektrotehničar 12, automehaničar 12, mašinski tehničar 11, frizer 11, konobar 10, poljoprivredni tehničar 9, tehničar drumskog saobraćaja 9, mašinobravar 8, ekonomist (62) 8, farmaceutski tehničar 8, računarski tehničar 7, pravnik (72) 6, pravnik (62) 5, građevinski tehničar 5, krojač 5, šivač tekstila 5, medicinska sestra-tehničar 5, pravnik (71) 4, pedagog (72) 4, ekonomist (72) 4, frizer za žene 4, inženjer računarstva (72) 3, bravar 3, vozač teretnog vozila 2, politolog (72) 2 ... itd.

Najviše se zaposlilo u trgovini, ugostiteljstvu, prerađivačkoj industriji, posredovanju nekretninama, ostalim javnim, društvenim, socijalnim i ličnim uslužnim djelatnostima, obrazovanju, građevinarstvu, prevozu, skladištenju i vezama, zdravstvenoj i socijalnoj pomoći, javnoj upravi i odbrani, poljoprivreda, lov i šumarstvo, finansijskom posredovanju, rudarstvu, snabdjevanju električnom energijom, plinom i vodom, ribarstvu, ... itd.

Uz prethodnu saglasnost Federalnog zavoda za zapošljavanje tokom izvještajnog mjeseca izdato je 17 radnih dozvola strancima.

In the observed month there were 723 newly-registered persons evidenced. At the same time because of employment 557 persons were erased, 36 persons were erased by bussines registration or by any achieve in bussines participation mentioned in Article 3. paragraph 2. of Statute, one person was erased because of agronomy activity, other different reasons (changing the level of education, irregullar advising, gaining a conditions for pension, removal, death, income over a quarter of monthly salary in FBiH, etc.) 235 persons were erased from the Register.

Out of a total number of newly reported 528 persons reported themselves because of work ceasing.

At the end of August through the Service for employment (Labour Service), health care was using 25.043 unemployed persons or 81,8 %. That means, that on every fifth person registered at the Service, four of them are at the same time users of health care.

Observed by municipality the biggest portion of health care users in a total number of unemployed has Čitluk 88,7 %, followed by Jablanica 85,6 %, Čapljina 84,1 %, Stolac 84,1 %, Neum 83,9 %, Mostar 82,8 %, Prozor-Rama 76,9 %, Konjic 69,7 % and Ravno 51,4 %.

At the end of August 1.717 users of pecuniary aid were evidenced and in comparation with last month has grown for 10,6 %. Out of a total number 51,3 % of users of pecuniary aid belong to Mostar, 14,2 % to Konjic, 12,5 % to Čitluk, 8,7 % to Čapljina and 5,1 % belong to Stolac, etc.

During this month 11 persons from the Register did make additional payment to the three years of pension contribution.

Total number of the demilitarize soldiers in the Register was 3.903 (every seventh in the Register), as well as 799 family members of fallen and missing soldiers (defenders). The number of demilitarize soldiers is less for 0,2% in comparation with last month.

In a total number of unemployed persons at the end of August there were 378 disabled war veterans, 207 persons with aggravating employment factor and 412 other invalids.

In August companies (firms) shown need for 149 workers.

During this month 557 persons from the Register were employed.

During this month the most numerous employed proffesions were: workers for simple jobs 44, economy technician 36, salesman 26, cook 23, gymnasium graduated 22, tourist technician 15, electrotechnician 12, car mechanic 12, machine technician 11, hairdresser 11, waiter 10, agronomy technician 9, road traffic technician 9, fitter 8, economist (62) 8, pharmaceutical tecnician 8, IT tecnician 7, lawyer (72) 6, lawyer (62) 5, civil engineering technician 5, tailor 5. textile sewer 5, medicine technician 5, lawyer (71) 4, pedagogue (72) 4, economist (72) 4, ladies hairdresser 4, IT engineer (72) 3, locksmith 3, cargo driver 2, politologist (72) 2, etc.

The biggest number was employed in the commerce, catering, manufacturing industry, real estate, other public, social and personal obliging activities, education, civil engineering, transportation, warehouse and connections, health and social care, public administration and defence, agronomy and forestry, financial mediation, mining, water gas and power supply, fishing, etc.

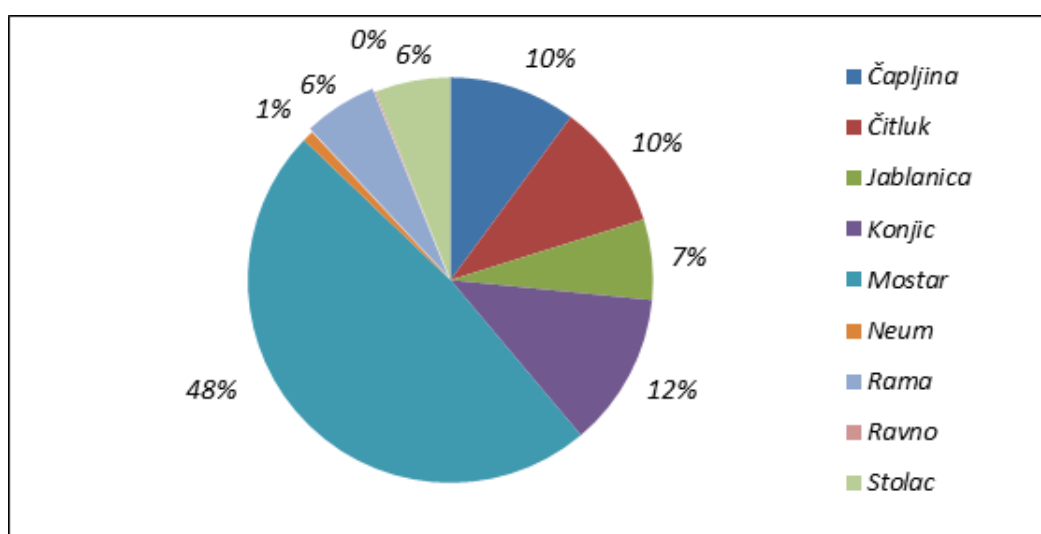
Following agreement with Federal Labour service during reported month 17 work permits were issued to the foreigners.

TABELA 1. – TABLE 1.

**PREGLED STANJA I FLUKTUACIJE NEZAPOSLENIH LICA  
TOKOM MJESECA AUGUSTA 2021. GODINE**

**REVIEW OF THE STATE AND FLUCTUATION OF UNEMPLOYED PERSONS DURING AUGUST 2021.**

BIRO	Prosječan broj nezaposlenih u 2020.	AUGUST 2021. GODINE – AUGUST 2021.					INDEKS - INDEX	
		Stanje State on 31.07. 2021.	broj novoprijavljenih no. of newly – reported	brisani zbog zaposlenja erased because employ.	brisani ostali razlozi erased – other reasons	Stanje State 31.08. 2021.	7 : 2	7 : 3
1	2	3	4	5	6	7	8	9
ČAPLJINA	3.085	3.110	68	39	41	3.098	100,4	99,6
ČITLUK	2.952	3.092	56	40	34	3.074	104,1	99,4
JABLANICA	2.101	2.001	42	60	19	1.964	93,5	98,2
KONJIC	3.880	3.682	171	75	16	3.762	97,0	102,2
MOSTAR	15.439	14.876	323	287	136	14.776	95,7	99,3
NEUM	335	276	4	3	3	274	81,8	99,3
PROZOR-RAMA	1.845	1.799	32	26	7	1.798	97,5	99,9
RAVNO	37	35	1	0	1	35	94,6	100,0
STOLAC	1.872	1.847	26	27	14	1.832	97,9	99,2
<b>UKUPNO TOTAL</b>	<b>31.546</b>	<b>30.718</b>	<b>723</b>	<b>557</b>	<b>271</b>	<b>30.613</b>	<b>97,0</b>	<b>99,7</b>



GRAFIKON –1

UČEŠĆE NEZAPOSLENIH LICA PO OPĆINAMA NA DAN 31.08.2021.

CHART – 1

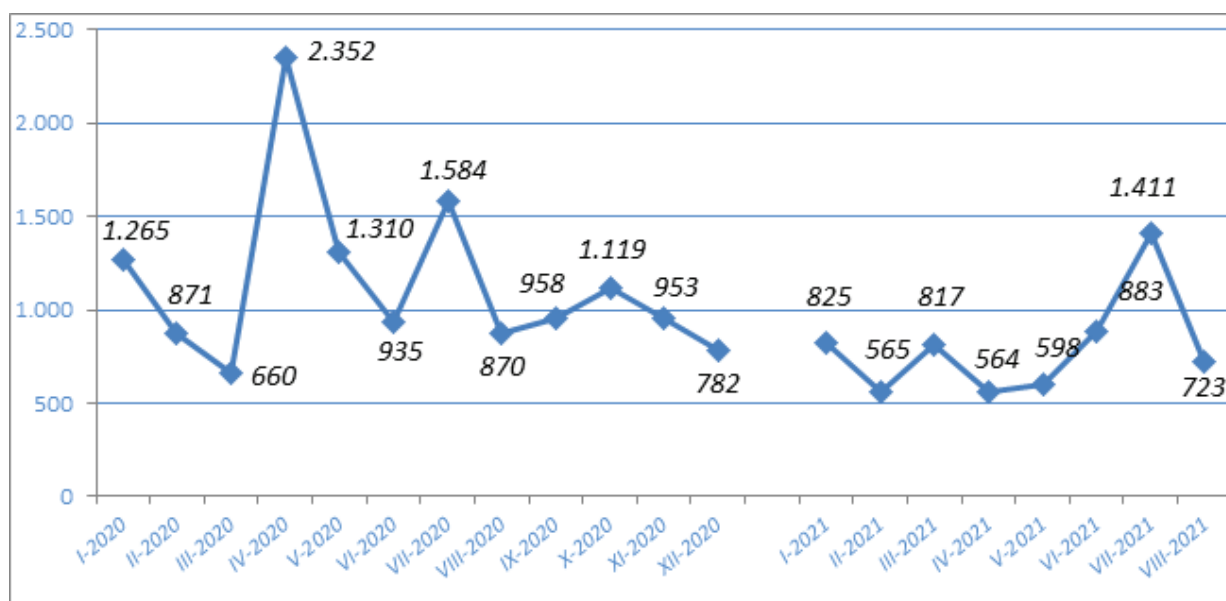
THE PORTION OF UNEMPLOYED PERSONS BY MUNICIPALITIES ON THE 31.08.2021.

TABELA 2. - TABLE 2.

**PREGLED BROJA NOVOPRIJAVLJENIH LICA U EVIDENCIJI U MJESECU  
AUGUSTU 2021. GODINE PO STEPENU STRUČNOG OBRAZOVANJA**

**REVIEW OF A NUMBER OF NEWLY – REPORTED PERSONS IN THE REGISTER IN  
AUGUST 2021. BY THE LEVEL OF EDUCATION**

BIRO BRANCH OFFICE	Ukupno TOTAL	od toga žena Women	PREMA STEPENU STRUČNOG OBRAZOVANJA LEVEL OF EDUCATION									
			1	2	3	4	5	6 <sub>1</sub>	6 <sub>2</sub>	7 <sub>1</sub>	7 <sub>2</sub>	8
			ČAPLJINA	68	43	3	0	26	26	1	3	5
ČITLUK	56	28	2	1	21	20	0	1	3	2	6	0
JABLANICA	42	19	4	0	13	17	0	0	2	5	1	0
KONJIC	171	93	33	0	59	59	0	0	10	6	4	0
MOSTAR	323	162	18	1	76	125	0	6	39	19	39	0
NEUM	4	0	0	0	1	1	0	0	0	1	1	0
PROZOR -RAMA	32	12	6	0	17	6	0	0	0	0	3	0
RAVNO	1	1	0	0	0	0	0	0	0	1	0	0
STOLAC	26	13	1	0	9	8	0	2	2	0	4	0
<b>UKUPNO TOTAL</b>	<b>723</b>	<b>371</b>	<b>67</b>	<b>2</b>	<b>222</b>	<b>262</b>	<b>1</b>	<b>12</b>	<b>61</b>	<b>34</b>	<b>62</b>	<b>0</b>



**GRAFIKON – 2**  
BROJ NOVOPRIJAVLJENIH LICA U EVIDENCIJI NEZAPOSLENIH PO MJESECIMA  
**CHART – 2**  
THE NUMBER OF NEWLY – REPORTED PERSONS IN THE REGISTER BY MONTHS

TABELA 3. – TABLE 3.

**PREGLED BROJA NEZAPOSLENIH LIČA U EVIDENCIJI NA DAN 31.08.2021. GODINE  
PO STEPENU STRUČNOG OBRAZOVANJA I SPOLU**

**REVIEW OF A NUMBER OF UNEMPLOYED PERSONS IN THE REGISTER ON THE 31.08.2021.  
BY THE LEVEL OF EDUCATION AND GENDER**

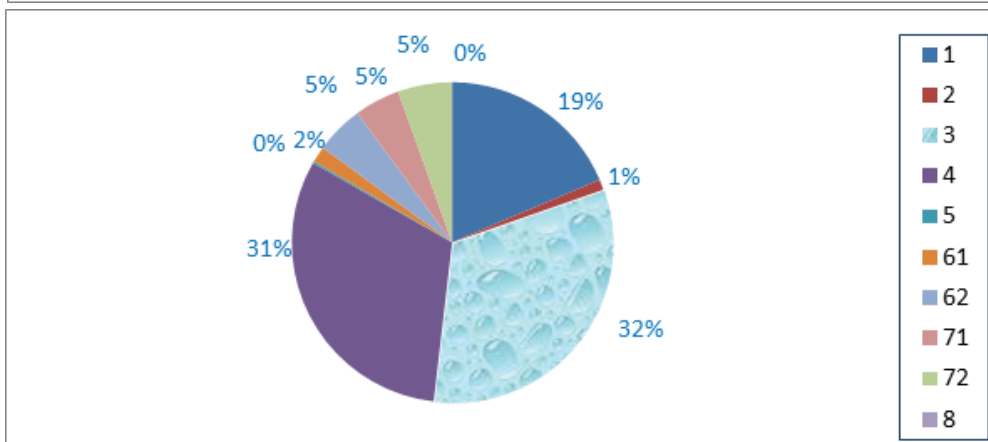
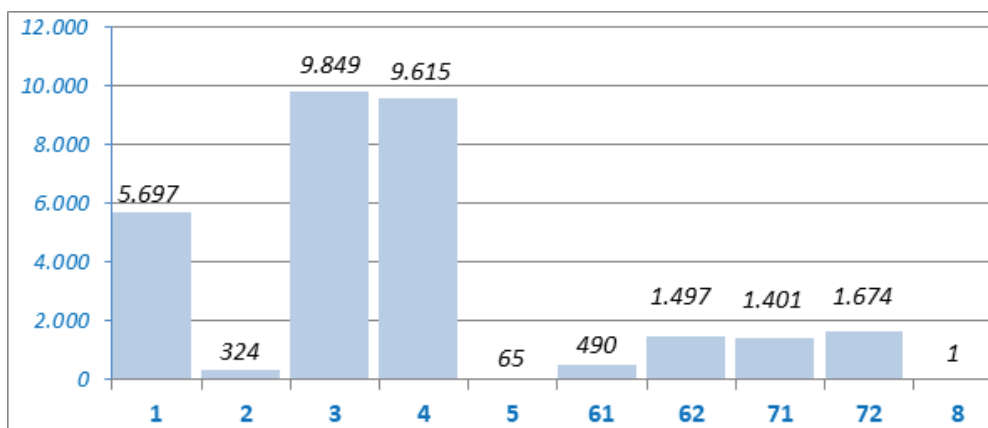
BIRO BRANCH OFFICE	UKUPNO TOTAL		STEPEN STRUČNOG OBRAZOVANJA LEVEL OF EDUCATION									
			1	2	3	4	5	6 <sub>1</sub>	6 <sub>2</sub>	7 <sub>1</sub>	7 <sub>2</sub>	8
ČAPLJINA	Svega Total	3.098	474	45	1.080	976	12	61	124	97	229	0
	Žena women	1.731	247	27	524	549	7	49	91	70	167	0
ČITLUK	Svega Total	3.074	206	4	1.194	1.121	4	51	130	95	269	0
	Žena Women	1.707	110	2	576	621	1	34	85	75	203	0
JABLANICA	Svega Total	1.964	438	31	655	589	3	19	70	124	35	0
	Žena women	1.117	281	14	284	359	0	14	43	93	29	0
KONJIC	Svega Total	3.762	1.248	17	1.128	936	6	40	214	109	63	1
	Žena Women	2.085	709	4	528	532	0	26	156	83	47	0
MOSTAR	Svega Total	14.776	2.477	201	4.244	4.965	27	277	818	865	902	0
	Žena Women	8.127	1.446	113	1.823	2.696	2	201	519	674	653	0
NEUM	Svega Total	274	33	1	102	86	0	2	15	6	29	0
	Žena Women	137	14	1	49	42	0	1	9	2	19	0
PROZOR - RAMA	Svega Total	1.798	480	11	717	426	3	16	52	30	63	0
	Žena Women	954	234	3	340	262	2	11	32	22	48	0
RAVNO	Svega Total	35	8	0	12	11	0	1	1	2	0	0
	Žena Women	16	3	0	6	4	0	1	0	2	0	0
STOLAC	Svega Total	1.832	333	14	717	505	10	23	73	73	84	0
	Žena Women	922	192	8	292	249	0	17	54	47	63	0
UKUPNO TOTAL	Svega Total	30.613	5.697	324	9.849	9.615	65	490	1.497	1.401	1.674	1
	Žena women	16.796	3.236	172	4.422	5.314	12	354	989	1.068	1.229	0

TABELA 4. – TABLE 4.

**NEZAPOSLENA LICA U EVIDENCIJI NA DAN 31.08.2021. GODINE  
PO STEPENU STRUČNOG OBRAZOVANJA**

**UNEMPLOYED PERSONS IN THE REGISTER ON THE 31.08.2021.  
BY THE LEVEL OF EDUCATION**

STEPEN STRUČNOG OBRAZOVANJA LEVEL OF EDUCATION	BROJ RADNIKA NO. OF WORKERS	% UDIO PORTION
8	1	0,0
72	1.674	5,5
71	1.401	4,6
62	1.497	4,9
61	490	1,6
5	65	0,2
4	9.615	31,4
3	9.849	32,2
2	324	1,1
1	5.697	18,6
<b>UKUPNO TOTAL</b>	<b>30.613</b>	<b>100 %</b>



GRAFIKON - 3

NEZAPOSLENA LICA PO STEPENU STRUČNOG OBRAZOVANJA NA DAN 31.08.2021.

CHART - 3

UNEMPLOYED PERSONS BY THE LEVEL OF EDUCATION ON THE 31.08.2021.



TABELA 5. – TABLE 5.

**PREGLED BROJA NEZAPOSLENIH LICA PO DUŽINI ČEKANJA NA ZAPOSLENJE  
PO STEPENU STRUČNOG OBRAZOVANJA NA DAN 31.08.2021. GODINE**

**REVIEW OF THE UNEMPLOYED PERSONS BY TIME SPAN FOR JOB  
BY THE LEVEL OF EDUCATION ON THE 31.08.2021.**

DUŽINA ČEKANJA TIME SPAN	UKUPNO TOTAL		STEPEN STRUČNOG OBRAZOVANJA LEVEL OF EDUCATION									
			1	2	3	4	5	6 <sub>1</sub>	6 <sub>2</sub>	7 <sub>1</sub>	7 <sub>2</sub>	8
Do 6 mjeseci till 6 months	Svega Total	4.217	360	24	1.039	1.275	13	71	390	413	631	1
	Žena Women	2.259	176	6	377	558	5	59	264	344	470	0
6 - 9 mjeseci 6 - 9 months	Svega Total	1.251	147	9	318	432	2	16	150	46	131	0
	Žena Women	630	69	3	112	208	0	13	97	34	94	0
9 - 12 mjeseci 9 -12 months	Svega Total	1.571	176	5	400	569	3	20	180	58	160	0
	Žena Women	831	88	3	147	297	1	11	124	42	118	0
12 - 18 mjes. 12-18 mont.	Svega Total	2.583	292	10	857	951	4	40	162	107	160	0
	Žena Women	1.312	149	5	368	446	1	29	104	76	134	0
18 - 24 mjes. 18-24 mont.	Svega Total	2.582	333	23	810	872	4	46	205	97	192	0
	Žena Women	1.267	158	14	305	433	1	24	133	65	134	0
2 - 3 godine 2 - 3 years	Svega Total	2.838	458	20	872	981	5	35	173	122	172	0
	Žena Women	1.468	223	13	362	520	2	26	108	91	123	0
3 - 5 godina 3 - 5 years	Svega Total	3.404	652	32	1.116	1.108	7	49	156	170	114	0
	Žena Women	1.866	397	14	504	605	1	35	107	123	80	0
5 - 7 godina 5 - 7 years	Svega Total	2.114	461	17	701	702	6	28	37	104	58	0
	Žena Women	1.179	266	7	329	406	0	19	28	85	39	0
7 - 9 godina 7 - 9 years	Svega Total	1.853	418	20	614	598	2	46	22	101	32	0
	Žena Women	1.056	240	8	300	362	0	34	11	78	23	0
Preko 9 god. Over 9 years	Svega Total	8.200	2.400	164	3.122	2.127	19	139	22	183	24	0
	Žena Women	4.928	1.470	99	1.618	1.479	1	104	13	130	14	0
UKUPNO TOTAL	Svega Total	30.613	5.697	324	9.849	9.615	65	490	1.497	1.401	1.674	1
	Žena women	16.796	3.236	172	4.422	5.314	12	354	989	1.068	1.229	0

TABELA 6. – TABLE 6.

**PREGLED BROJA NEZAPOSLENIH LICA PO GODINAMA STAROSTI  
I STEPENU STRUČNOG OBRAZOVANJA NA DAN 31.08.2021. GODINE**

**REVIEW OF THE UNEMPLOYED PERSONS BY AGE AND THE LEVEL OF EDUCATION  
ON THE 31.08.2021.**

STAROSNA DOB AGE GROUP	UKUPNO TOTAL		STEPEN STRUČNOG OBRAZOVANJA LEVEL OF EDUCATION									
			1	2	3	4	5	61	62	71	72	8
15–19 godina 15–19 years	Svega Total	798	38	5	447	308	0	0	0	0	0	0
	Žena Women	289	14	1	166	108	0	0	0	0	0	0
20–24 godina 20–24 years	Svega Total	2.995	168	27	844	1.475	1	4	347	8	121	0
	Žena Women	1.342	72	13	332	589	1	3	235	6	91	0
25–29 godina 25–29 years	Svega Total	3.971	183	25	721	1.377	3	5	726	86	845	0
	Žena Women	2.299	88	8	353	657	0	4	483	79	627	0
30–34 godina 30–34 years	Svega Total	3.467	267	31	836	1.149	1	19	287	347	530	0
	Žena Women	2.074	145	11	416	626	1	15	195	276	389	0
35–39 godina 35–39 years	Svega Total	3.264	396	18	1.128	970	4	114	79	452	103	0
	Žena Women	1.944	208	4	578	586	2	89	42	357	78	0
40–44 godina 40–44 years	Svega Total	3.101	697	20	1.185	789	2	114	30	230	34	0
	Žena Women	1.751	401	9	577	452	2	90	20	179	21	0
45–49 godina 45–49 years	Svega Total	3.054	1.001	28	1.151	704	2	70	9	69	20	0
	Žena Women	1.731	551	19	571	469	0	50	6	52	13	0
50–54 godina 50–54 years	Svega Total	3.349	951	50	1.353	884	6	35	14	45	11	0
	Žena Women	1.850	520	26	613	615	2	27	8	32	7	0
55–59 godina 55–59 years	Svega Total	3.792	1.003	55	1.340	1.232	13	55	4	85	5	0
	Žena Women	2.004	591	32	505	787	3	35	0	50	1	0
>60 godina 60 years	Svega Total	2.822	993	65	844	727	33	74	1	79	5	1
	Žena Women	1.512	646	49	311	425	1	41	0	37	2	0
UKUPNO TOTAL	Svega Total	30.613	5.697	324	9.849	9.615	65	490	1.497	1.401	1.674	1
	Žena women	16.796	3.236	172	4.422	5.314	12	354	989	1.068	1.229	0

TABELA 7. – TABLE 7.

**PREGLED BROJA NEZAPOSLENIH LICA PO GODINAMA STAROSTI, DUŽINI ČEKANJA NA ZAPOSLENJE I SPOLU NA DAN 31.08.2021. GODINE**

**REVIEW OF THE UNEMPLOYED PERSONS BY AGE, TIME SPAN FOR JOB AND GENDER ON THE 31.08.2021.**

STAROSNA DOB  AGE GROUP	UKUPNO TOTAL  ŽENA WOMEN	DUŽINA ČEKANJA  TIME SPAN									
		Do 6 mj.	6-9 mj.	9-12 mj.	12-18 mj.	18-24 mj.	2-3 g	3-5 g	5-7 g	7-9 g	Preko 9 g
		15-19 godina 15-19 years	798	443	19	58	207	31	33	7	0
	289	150	7	25	77	12	14	4	0	0	0
20-24 godina 20-24 years	2.995	592	236	308	379	359	483	431	187	20	0
	1.342	275	110	184	139	157	205	187	73	12	0
25-29 godina 25-29 years	3.971	871	281	327	405	511	489	468	225	229	165
	2.299	521	154	179	258	302	306	257	128	111	83
30-34 godina 30-34 years	3.467	615	162	208	341	302	349	441	294	241	514
	2.074	370	88	121	194	162	210	280	194	159	296
35-39 godina 35-39 years	3.264	483	127	162	256	252	301	390	250	235	808
	1.944	307	73	78	138	131	165	245	161	145	501
40-44 godina 40-44 years	3.101	390	98	130	228	220	249	362	250	226	948
	1.751	228	46	66	124	105	123	215	137	126	581
45-49 godina 45-49 years	3.054	257	82	106	203	221	210	313	225	202	1.235
	1.731	142	39	54	118	118	114	163	120	117	746
50-54 godina 50-54 years	3.349	200	89	96	206	215	221	351	247	246	1.478
	1.850	110	50	41	106	99	111	175	130	128	900
55-59 godina 55-59 years	3.792	210	93	106	217	277	286	376	259	265	1.703
	2.004	89	35	49	98	112	133	203	142	152	991
>60 godina >60 years	2.822	156	64	70	141	194	217	265	177	189	1.349
	1.512	67	28	34	60	69	87	137	94	106	830
<b>UKUPNO TOTAL</b>	<b>30.613</b>	<b>4.217</b>	<b>1.251</b>	<b>1.571</b>	<b>2.583</b>	<b>2.582</b>	<b>2.838</b>	<b>3.403</b>	<b>2.114</b>	<b>1.853</b>	<b>8.200</b>
<b>ŽENA WOMEN</b>	<b>16.796</b>	<b>2.259</b>	<b>630</b>	<b>831</b>	<b>1.312</b>	<b>1.267</b>	<b>1.468</b>	<b>1.866</b>	<b>1.179</b>	<b>1.056</b>	<b>4.928</b>

TABELA 8. – TABLE 8.

**PREGLED BROJA NEZAPOSLENIH LICA U EVIDENCIJI  
NA DAN 31.08.2021. GODINE  
- NEZAPOSLENE LICA BEZ RADNOG ISKUSTVA PO STEPENU STRUČNOG OBRAZOVANJA -**

**REVIEW OF THE UNEMPLOYED PERSONS IN THE REGISTER ON THE 31.08.2021.  
- UNEMPLOYED PERSONS WITHOUT A WORK EXPERIENCE BY THE LEVEL OF EDUCATION -**

BIRO BRANCH OFFICE	Ukupno Total	od toga žena Women	PO STEPENU STRUČNOG OBRAZOVANJA LEVEL OF EDUCATION									
			1	2	3	4	5	61	62	71	72	8
ČAPLJINA	748	401	100	11	237	265	0	13	48	11	63	0
ČITLUK	575	304	32	1	214	196	0	2	57	5	68	0
JABLANICA	661	407	163	6	193	202	0	5	40	35	17	0
KONJIC	1.476	956	567	4	409	350	0	4	97	22	23	0
MOSTAR	4.309	2.359	909	90	1.131	1.309	2	41	374	128	325	0
NEUM	27	8	4	0	10	6	0	0	2	0	5	0
PROZOR –RAMA	604	324	122	4	254	149	0	3	28	5	39	0
RAVNO	11	5	3	0	5	0	0	1	1	1	0	0
STOLAC	799	347	145	6	257	196	2	7	37	15	34	0
<b>UKUPNO TOTAL</b>	<b>9.110</b>	<b>5.111</b>	<b>2.045</b>	<b>122</b>	<b>2.710</b>	<b>2.673</b>	<b>4</b>	<b>76</b>	<b>684</b>	<b>222</b>	<b>574</b>	<b>0</b>

TABELA 9. – TABLE 9.

**PREGLED BROJA NEZAPOSLENIH LICA U EVIDENCIJI  
- PO NAJBROJNIJIM ZANIMANJIMA NA DAN 31.08.2021. -  
REVIEW OF A NUMBER OF UNEMPLOYED PERSONS IN THE REGISTER  
- BY THE MOST NUMEROUS PROFESSIONS ON THE 31.08.2021. -**

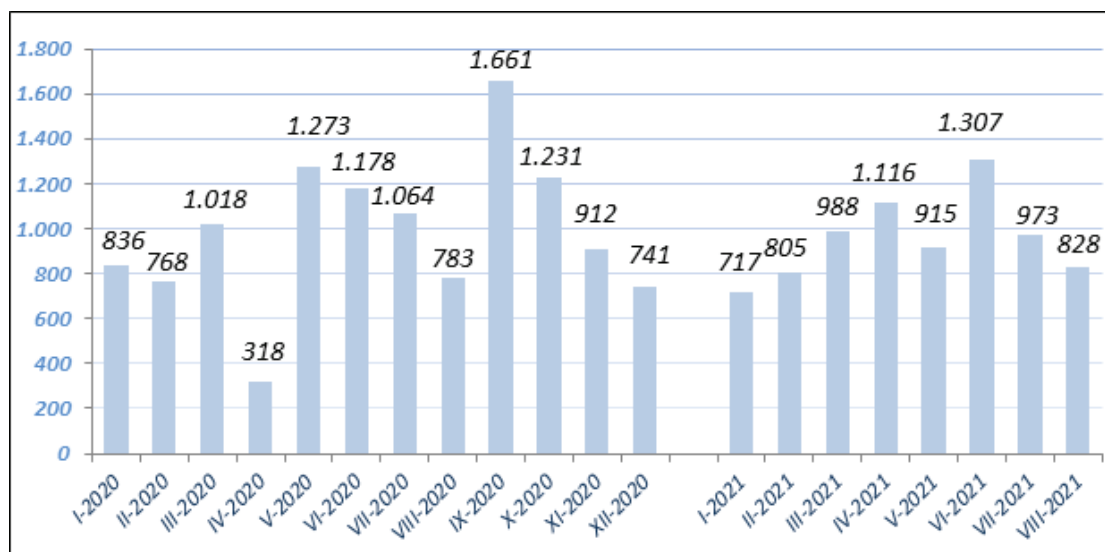
Šifra Code	NAZIV ZANIMANJA	PROFESSION	S V E G A T O T A L	OD TOGA ŽENA WOMEN
<b>1 i 2 STEPEN OBRAZOVANJA</b>		<b>1. &amp; 2. – LEVEL OF EDUCATION</b>		
999901	Radnici za jednostavne poslove,dn	Worker for simple jobs	5.699	3.239
913205	Kuhinjski pomoćnik	Assistant of cook	49	14
411101	Daktilograf	Typist	40	40
932025	Radnik u tekstilnoj proizvodnji	Worker in textile production	33	31
743301	Krojač	Tailor	21	15
611206	Pomoćni cvjećar	Assistant of flowerist	18	9
714102	Moler	Assistant of dyer	13	0
712201	Pomoćni zidar	Assistant of mason	13	0
743603	Sivač	Sewer	7	7
514111	Frizer za žene	Ladies hairdresser	5	5
931302	Tesarski radnik	Assistant of carpenter	2	0
915103	Hotelski nosač	Hotel porter	1	1
<b>3 i 5 STEPEN OBRAZOVANJA</b>		<b>3. &amp; 5. LEVEL OF EDUCATION</b>		
522102	Prodavač	Salesman	1.831	1.474
514101	Frizer za žene	Ladies hairdresser	881	826
512204	Kuhar	Cook	772	468
722211	Bravar	Locksmith	711	12
723106	Automehaničar	Car mechanic	622	0
512303	Konobar	Waiter	579	108
722306	Metalostrugar	Lathe operator	363	26
832401	Vozač teretnog vozila	Truck driver	280	4
724125	Elektromehaničar	Electromechanic	246	7
743303	Krojač ženske odjeće	Ladies wear tailor	187	186
743202	Tkač/tkalac	Weaver	163	150
723370	Mašinobravar	Fitter	152	5
743301	Krojač	Tailor	145	130
712202	Zidar	Mason	138	11
732106	Keramičar	Cheramist	136	0
742202	Stolar/stolar	Carpenter	126	50
722308	Metaloglodac	Lathe operator	91	11
721306	Aviolimar	Aeroplane tin-smith	85	0
721304	Autolimar	Car-body mechanic	64	0
713702	Elektroinstalater	Electrician	59	1
721301	Limar	Tin smith	55	0
815901	Hemijski laborant	Laboratory technician	55	47
712401	Tesar	Carpenter	49	0
713606	Instalater grijanja i klimatizacije	Fitter for heating and air conditioning	47	0
724320	Mehaničar elektroničar	Elektronician mechanist	36	1
724112	Autoelektričar	Car electrician	36	1
713601	Instalater vodovoda i kanalizacije	Fitter of waterworks and sewage system	35	0
741205	Slastičar/poslastičar	Pastry cook	31	25
741102	Mesar	Butcher	24	1
714204	Autolakirer	Varnisher	24	0
611102	Ratar	Agriculturist	16	12
721203	Zavarivač	Welder	15	0
<b>4 STEPEN OBRAZOVANJA</b>		<b>4. LEVEL OF EDUCATION</b>		
412110	Ekonomski tehničar	Economy technician	1.688	1.154
419006	Maturant gimnazije	Gymnasium graduated	1.587	1.008
311552	Mašinski tehničar	Machine technician	782	243
341403	Turistički animator	Tourist animator	509	314
311320	Elektrotehničar	Electrotechnician	477	89
323106	Medicinska sestra	Nurse	469	334
321212	Poljoprivredni tehničar	Agriculture technician	370	241
413303	Tehničar drumskog saobraćaja	Road traffic technician	362	85
311214	Građevinski tehničar	Civil engineering technician	254	101
311915	Tekstilni tehničar	Textile technician	194	171
312106	Računarski tehničar	IT technician	179	26
419001	Upravni službenik	Managerial officer	158	134
341501	Komercijalist	Comercialist	130	85
311213	Građevinski tehničar visokogradnje	Civil engineering technician	113	56
322801	Farmaceutski tehničar	Pharmaceutical technician	95	76
413312	Saobraćajni tehničar	Traffic technician	92	26
419005	Administrativni službenik	Administrative officer	92	75
311407	Tehničar elektroničar za računare	Electronic technician for computers	62	13
311226	Geodetski tehničar	Geodetic technician	58	18
311115	Hemijski tehničar	Chemistry technician	54	45
311922	Grafički tehničar	Graphic technician	49	23
322502	Zubni tehničar	Dental technician	44	30
311418	Tehničar elektronike	Electronical technician	30	6

321213	Šumarski tehničar	Forestry technician	29	12
322501	Stomatološka sestra	Stomatology nurse	28	21
311706	Rudarski tehničar	Minery technician	22	9
321201	Ratarski tehničar	Agricultural technician	21	12
322201	Sanitarni tehničar	Sanitary technician	21	14
311748	Tehničar metalurgije	Metallurgic technician	18	7
311120	Tehničar matematički	Technician of mathematics	17	12
321206	Vinogradarski tehničar	Wine-grower technician	12	4
311920	Tehničar za drvo	wood technician	7	5
322701	Veterinarski tehničar	Veterinarian technician	6	3
	<b>61 i 62 STEPEN OBRAZOVANJA</b>	<b>61. &amp; 62. LEVEL OF EDUCATION</b>		
412109	Ekonomski službenik	Economist	232	165
242912	Pravnik	Lawyer	170	111
233201	Učitelj predškolske djece	Preschool teacher	85	85
213122	Informatičar	Informatician	58	23
214206	Građevinski inženjer	Civil engineer	56	26
244220	Kriminalist	Criminologist	55	27
233101	Razredni učitelj	Class teacher	51	49
223004	Fizioterapeut	Physical therapist	50	34
346006	Socijalni radnik	Social worker	39	34
213121	Inženjer računarstva	Computer engineer	35	14
222908	Inženjer medicinske radiologije	Radiology engineer	30	20
245102	Novinar	Journalist	24	21
214115	Inženjer drumskog saobraćaja	Traffic engineer	19	7
233105	Nastavnik historije	History teacher	19	13
233115	Nastavnik biologije	Biology teacher	19	17
233103	Nastavnik maternjeg jezika	Native tongue teacher	19	17
233114	Nastavnik hemije	Chemistry teacher	17	15
233109	Nastavnik tjelesne i zdr. kulture	Teacher of physical and health culture	8	0
233106	Nastavnik geografije	Geography teacher	6	5
233111	Nastavnik matematike	Teacher of mathematic	6	5
233108	Nastavnik likovne kulture	Teacher of art education	5	5
214806	Inženjer geodezije	Engineer of geodesy	3	0
	<b>71, 72 i 8 STEPEN OBRAZOVANJA</b>	<b>71., 72. &amp; 8. LEVEL OF EDUCATION</b>		
242912	Pravnik	Lawyer	338	247
244123	Ekonomist	Economist	226	159
233117	Profesor razredne nastave	Class professor	208	200
232105	Profesor engleskog jezika	English language professor	202	172
221315	Inženjer agronom	Agronomy engineer	135	80
235105	Pedagog	Pedagogue	125	120
232131	Profesor tjelesne i zdravstvene kulture	Professor of physical and health culture	97	19
214556	Mašinski inženjer	Mechanical engineer	92	43
244508	Psiholog	Psychologist	88	80
232102	Profesor hrvatskog jezika	Croatian language professor	75	69
245102	Novinar	Journalist	72	57
214206	Građevinski inženjer	Civil engineer	70	42
232208	Profesor biologije	Professor of biology	61	55
346006	Socijalni radnik	Social worker	61	55
232106	Profesor njemačkog jezika	German language professor	60	53
244101	Ekonomist za finansije	Financial economist	58	42
232118	Profesor historije	History professor	52	23
232128	Profesor likovnih predmeta	Art professor	52	37
244304	Politolog	Politologist	51	31
232101	Profesor bosanskog jezika	Bosnian language professor	51	46
214642	Inženjer prehrambene tehnologije	Food technology engineer	49	42
213121	Inženjer računarstva	Computer engineer	46	29
232119	Profesor pedagogije	Pedagogy professor	44	42
232201	Profesor matematike	Professor of mathematics	40	32
232210	Profesor geografije	Professor of geography	36	21
244102	Ekonomista marketinga	Economist of marketing	32	26
232207	Profesor hemije	Professor of chemistry	30	29
244216	Komunikolog	Communicologist	25	22
222907	Sanitarni inženjer	Sanitary engineer	22	18
222401	Doktor farmacije	Doctor of pharmacy	21	17
244220	Kriminalist	Police inspector	21	9
232121	Profesor sociologije	Professor of sociology	20	16
214113	Inženjer arhitekture	Architect	20	13
245204	Profesor talijanskog jezika	Professor of italian language	19	18
246015	Teolog	Theologyst	18	7
232601	Profesor vjeronauka	Professor of theology	18	14
222210	Doktor stomatologije	Doctor of dentistry	16	9
222101	Doktor medicine	Doctor of medicine	16	10
214317	Inženjer elektrotehnike	Electrotehnic enginner	11	4
232116	Profesor filozofije	Professor of philosophy	9	5
244201	Sociolog	Sociologist	9	7
221103	Ekolog	Ecologist	7	6
214115	Inženjer drumskog saobraćaja	Traffic engineer	7	4
222313	Veterinar	Veterinarian	6	4
244207	Arheolog	Archeologist	5	3

TABELA 10 . – TABLE 10.

**PREGLED BROJA UKUPNO BRISANIH LICA IZ EVIDENCIJE  
U MJESECU AUGUSTU 2021. GODINE PO STEPENU STRUČNOG OBRAZOVANJA**  
**REVIEW OF A TOTAL NUMBER OF ERASED PERSONS FROM THE REGISTER IN  
AUGUST 2021. BY THE LEVEL OF EDUCATION**

BIRO BRANCH OFFICE	UKUPNO TOTAL ŽENA WOMEN	STEPEN STRUČNOG OBRAZOVANJA									
		LEVEL OF EDUCATION									
		1	2	3	4	5	6 <sub>1</sub>	6 <sub>2</sub>	7 <sub>1</sub>	7 <sub>2</sub>	8
ČAPLJINA	80	9	0	10	43	0	1	5	1	11	0
	43	5	0	4	21	0	1	3	0	9	0
ČITLUK	74	5	1	26	24	0	2	2	1	13	0
	42	5	0	10	12	0	1	1	1	12	0
JABLANICA	79	6	1	33	26	0	1	7	3	2	0
	31	4	1	12	8	0	0	3	2	1	0
KONJIC	91	15	0	24	31	0	1	13	5	2	0
	44	6	0	11	16	0	1	6	4	0	0
MOSTAR	423	39	2	143	145	0	8	35	17	34	0
	206	24	1	55	66	0	6	22	13	19	0
NEUM	6	1	0	3	0	0	0	1	0	1	0
	2	0	0	1	0	0	0	0	0	1	0
PROZOR - RAMA	33	9	0	8	12	0	0	0	0	4	0
	18	4	0	6	5	0	0	0	0	3	0
RAVNO	1	0	0	0	0	0	0	0	1	0	0
	0	0	0	0	0	0	0	0	0	0	0
STOLAC	41	4	0	9	14	1	0	10	3	0	0
	25	3	0	4	9	0	0	7	2	0	0
<b>UKUPNO TOTAL</b>	<b>828</b>	<b>88</b>	<b>4</b>	<b>256</b>	<b>295</b>	<b>1</b>	<b>13</b>	<b>73</b>	<b>31</b>	<b>67</b>	<b>0</b>
<b>ŽENA WOMEN</b>	<b>411</b>	<b>51</b>	<b>2</b>	<b>103</b>	<b>137</b>	<b>0</b>	<b>9</b>	<b>42</b>	<b>22</b>	<b>45</b>	<b>0</b>



**GRAFIKON – 4**  
**BROJ BRISANIH RADNIKA IZ EVIDENCIJE PO MJESECIMA**  
**CHART – 4**  
**THE NUMBER OF ERASED WORKERS FROM THE REGISTER BY MONTHS**

TABELA 11. – TABLE 11.

**PREGLED BROJA BRISANIH LICA IZ EVIDENCIJE  
U MJESECU AUGUSTU 2021. GODINE PO RAZLOZIMA PRESTANKA VOĐENJA EVIDENCIJE**

**REVIEW OF A NUMBER OF ERASED PERSONS IN AUGUST 2021.  
BY REASONS OF ERASING FROM THE REGISTER**

BIRO BRANCH OFFICE	Ukupno Total	Žena Women	PO RAZLOZIMA PRESTANKA VOĐENJA EVIDENCIJE REASON OF ERASING																			
			1	2	3	4	5	6	7	8	9	10	11	12	13	14	15	16	17	18	19	20
			ČAPLJINA	80	43	39	0	0	0	0	3	0	2	0	0	0	27	0	0	0	2	6
ČITLUK	74	42	40	0	6	0	0	3	0	2	0	0	0	6	0	0	0	14	0	1	2	0
JABLANICA	79	31	60	0	9	0	0	5	0	2	0	0	0	0	0	0	0	2	1	0	0	0
KONJIC	91	44	75	0	3	0	0	5	0	1	0	0	0	2	0	0	0	1	4	0	0	0
MOSTAR	423	206	287	1	17	0	0	22	0	18	0	0	0	33	0	0	0	32	3	5	5	0
NEUM	6	2	3	0	0	0	0	0	0	1	0	0	0	0	0	0	0	0	2	0	0	0
PROZOR -RAMA	33	18	26	0	0	0	0	1	0	1	0	0	0	0	0	0	0	1	4	0	0	0
RAVNO	1	0	0	0	0	0	0	0	0	0	0	0	0	1	0	0	0	0	0	0	0	0
STOLAC	41	25	27	0	0	0	0	6	0	1	0	0	0	3	0	0	0	3	1	0	0	0
<b>UKUPNO/ TOTAL</b>	<b>828</b>	<b>411</b>	<b>557</b>	<b>1</b>	<b>35</b>	<b>0</b>	<b>0</b>	<b>45</b>	<b>0</b>	<b>28</b>	<b>0</b>	<b>0</b>	<b>0</b>	<b>72</b>	<b>0</b>	<b>0</b>	<b>0</b>	<b>55</b>	<b>21</b>	<b>7</b>	<b>7</b>	<b>0</b>

**LEGENDA – LEGEND:**

ŠIFRA	Naziv
1	Zasnivanje radnog odnosa
2	Registruje privredno društvo ili drugo pravno lice odnosno ostvari dividendu na osnovu udjela u privrednom društvu ili drugom pravnom licu u visini određenoj u članu 3. stav 2. zakona
3	Registruje obrt ili ostvari prihod po bilo kojem osnovu u visini određenoj u članu 3. stav 2. zakona
4	Bavljenje poljoprivrednom djelatnošću - upis u registar poljoprivrednih proizvođača
5	Zatečen na radu bez ugovora o radu ili pisane izjave poslodavca odnosno rješenja o zasnivanju radnog odnosa ili o postavljanju
6	Ispunjavanje uslova za penziju prema propisima o penzijsko-invalidskom osiguranju
7	Trajna nesposobnost za rad
8	Navršениh 65 godina života
9	Izdržavanje kazne zatvora, mjere sigurnosti, zaštitne ili odgojne mjere u trajanju dužem od šest mjeseci
10	Odbijeno uključiti se u obrazovanje na istom stepenu stručne spreme koji je organizovala i snosi troškove služba za zapošljavanje radi povećanja mogućnosti zapošljavanja ili ako je bez opravdanog razloga prekinuto, odnosno ne završeno obrazovanje
11	Odbijen odgovarajući posao
12	Ne javljanje službi za zapošljavanje u dva uzastopna roka, bez obavještenja službe o opravdanim razlozima nejavljanja
13	Ne ispunjavanje uslova o aktivnom traženju posla
14	Primanje novčane naknade u skladu sa članom 30. a zakona o izmjenama i dopunama zakona o posredovanju u zapošljavanju i socijalnoj sigurnosti nezaposlenih lica
15	Sticanje statusa redovnog učenika ili studenta
16	Preseljenje na područje druge općine / države
17	Odjavljivanje sa evidencije
18	Smrt
19	Prelazak kod drugoga savjetodavca
20	Ostvaruje ukupne mjesečne prihode veće dd 25% prosječne mjesečne plaće uprethodnoj godini u FBiH, po bilo kojem osnovu, uključujući i dividende

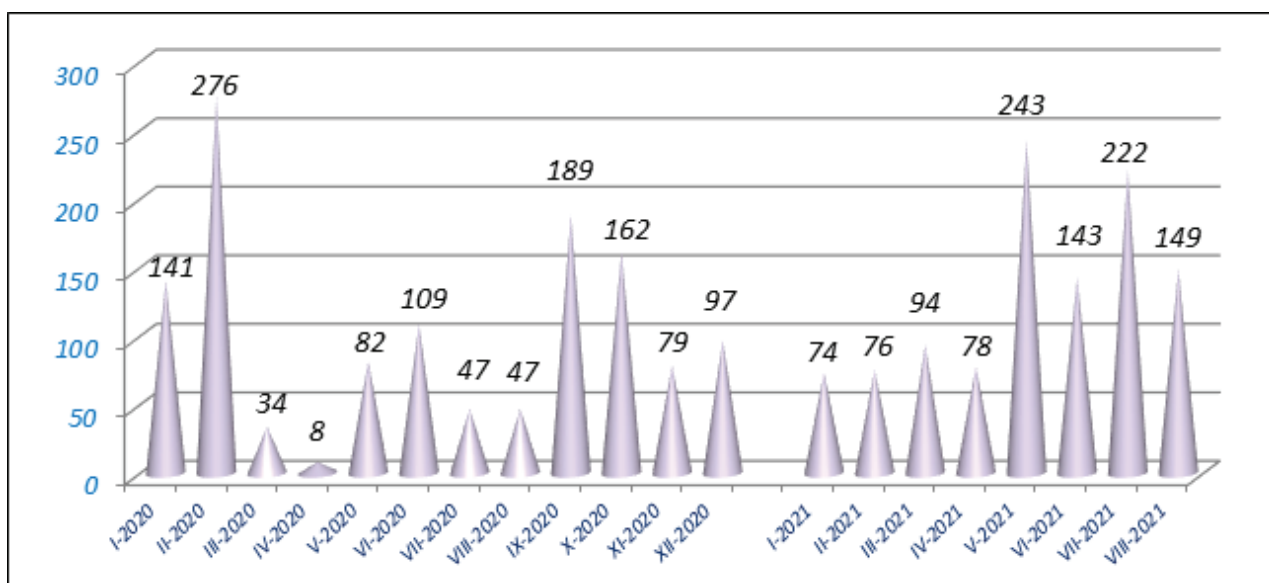


TABELA 12. – TABLE 12.

**PREGLED SLOBODNIH RADNIH MJESTA U MJESECU AUGUSTU 2021. GODINE PO SJEDIŠTU POSLODAVCA I STEPENU STRUČNOG OBRAZOVANJA**

**REVIEW OF A FREE WORK PLACES IN AUGUST 2021. BY THE LEVEL OF EDUCATION**

SJEDIŠTE POSLODAVCA  EMPLOYER RESIDENCE	Ukupno  Total	Od toga na: Out of that:		PO STEPENU STRUČNOG OBRAZOVANJA  LEVEL OF EDUCATION									
		Neodređen Undeterm.	Određeno Determin.	1	2	3	4	5	6 <sub>1</sub>	6 <sub>2</sub>	7 <sub>1</sub>	7 <sub>2</sub>	8
ČAPLJINA	10	1	9	1	0	9	0	0	0	0	0	0	0
ČITLUK	8	8	0	0	0	8	0	0	0	0	0	0	0
JABLANICA	0	0	0	0	0	0	0	0	0	0	0	0	0
KONJIC	23	1	22	0	0	21	1	0	0	1	0	0	0
MOSTAR	104	16	88	3	3	22	30	1	0	11	12	22	0
NEUM	2	2	0	0	0	0	0	0	0	0	0	2	0
PROZOR -RAMA	2	2	0	0	0	2	0	0	0	0	0	0	0
RAVNO	0	0	0	0	0	0	0	0	0	0	0	0	0
STOLAC	0	0	0	0	0	0	0	0	0	0	0	0	0
<b>UKUPNO TOTAL</b>	<b>149</b>	<b>30</b>	<b>119</b>	<b>4</b>	<b>3</b>	<b>62</b>	<b>31</b>	<b>1</b>	<b>0</b>	<b>12</b>	<b>12</b>	<b>24</b>	<b>0</b>



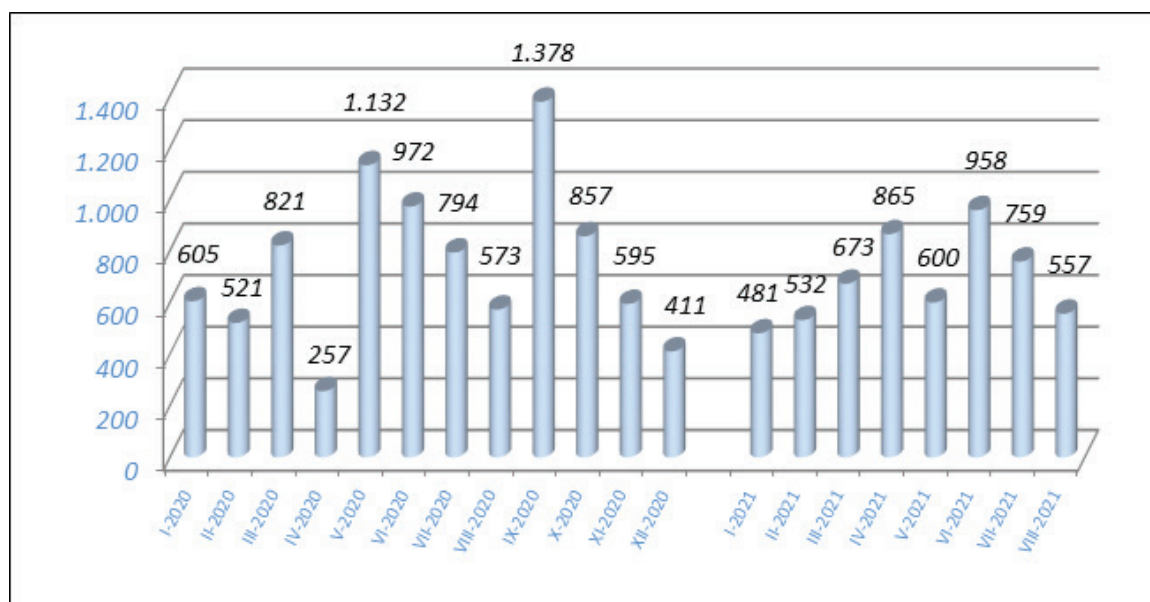
**GRAFIKON – 5**  
 BROJ ISKAZANIH POTREBA ZA RADNICIMA PO MJESECIMA  
**CHART – 5**  
 THE NUMBER OF REQUIRIES FOR WORKERS BY MONTHS

TABELA 13. - TABLE 13.

**PREGLED BROJA LICA KOJA SU SE ZAPOSILILA IZ EVIDENCIJE PO STEPENU STRUČNOG  
OBRAZOVANJA I SPOLU U MJESECU AUGUSTU 2021.**

**REVIEW OF A NUMBER OF EMPLOYED PERSONS FROM THE REGISTER IN AUGUST 2021.**

BIRO BRANCH OFFICE	Ukupno Total  Žena Women	PO STEPENU STRUČNOG OBRAZOVANJA LEVEL OF EDUCATION									
		1	2	3	4	5	61	62	71	72	8
		ČAPLJINA	39	1	0	7	18	0	1	4	1
	24	1	0	3	12	0	1	2	0	5	0
ČITLUK	40	1	0	13	15	0	2	1	1	7	0
	24	1	0	6	8	0	1	0	1	7	0
JABLANICA	60	3	0	28	18	0	1	6	2	2	0
	21	2	0	10	5	0	0	2	1	1	0
KONJIC	75	10	0	18	27	0	1	12	5	2	0
	36	3	0	8	14	0	1	6	4	0	0
MOSTAR	287	21	0	79	111	0	7	29	12	28	0
	154	12	0	41	53	0	5	17	10	16	0
NEUM	3	0	0	2	0	0	0	1	0	0	0
	1	0	0	1	0	0	0	0	0	0	0
PROZOR -RAMA	26	7	0	6	10	0	0	0	0	3	0
	14	3	0	5	4	0	0	0	0	2	0
RAVNO	0	0	0	0	0	0	0	0	0	0	0
	0	0	0	0	0	0	0	0	0	0	0
STOLAC	27	1	0	5	10	1	0	9	1	0	0
	18	1	0	2	8	0	0	6	1	0	0
<b>UKUPNO TOTAL</b>	<b>557</b>	<b>44</b>	<b>0</b>	<b>158</b>	<b>209</b>	<b>1</b>	<b>12</b>	<b>62</b>	<b>22</b>	<b>49</b>	<b>0</b>
<b>ŽENA WOMEN</b>	<b>292</b>	<b>23</b>	<b>0</b>	<b>76</b>	<b>104</b>	<b>0</b>	<b>8</b>	<b>33</b>	<b>17</b>	<b>31</b>	<b>0</b>



GRAFIKON - 6

BROJ ZAPOSLENIH LICA IZ EVIDENCIJE PO MJESECIMA

CHART - 6

THE NUMBER OF EMPLOYED PERSONS FROM THE REGISTER BY MONTHS

TABELA 14. – TABLE 14.

**PREGLED BROJA ZAPOSLENIH LICA IZ EVIDENCIJE  
PO NAJBROJNIJIM ZANIMANJIMA U MJESECU AUGUSTU 2021.**

**REVIEW OF A NUMBER OF EMPLOYED PERSONS FROM THE REGISTER  
BY THE MOST NUMEROUS PROFESSIONS IN AUGUST 2021.**

Šifra	Naziv zanimanja	Žena	Ukupno
<b>Stepen stručnog obrazovanja: 1</b>			
999901	Radnik za jednostavne poslove drugdje nerazvrstan / radnik za jednosta	23	44
<b>Ukupno za stepen stručnog obrazovanja 1</b>		23	44
Šifra	Naziv zanimanja	Žena	Ukupno
<b>Stepen stručnog obrazovanja: 3</b>			
522102	Prodavač / prodavač	22	26
512204	Kuhar / kuhar	15	23
723106	Automehaničar / automehaničar	0	12
514101	Frizer / frizer	10	11
512303	Konobar / konobar	3	10
723370	Mašinobravar / strojobravar	0	8
724125	Elektromehaničar / elektromehaničar	0	6
743601	Šivač tekstila / šivač tekstila	5	5
743301	Krojač / krojač	5	5
514111	Frizer za žene	4	4
713704	Električar održavanja / električar održavanja	0	4
722211	Bravar / bravar	0	3
722306	Metalotokar / kovinotokar	1	3
714102	Moler / moler	0	2
721304	Autolimar / autolimar	0	2
713606	Instalater grijanja i klimatizacije	0	2
832401	Vozač teretnog vozila / vozač teretnog vozila	0	2
743303	Krojač ženske odjeće, majstor / krojač ženske odjeće, majstor	2	2
411301	Operator za unos podataka / operater za unos podataka	0	2
713702	Elektroinstalater / elektroinstalater	0	2
821202	Rukovalac pilom za kamen / rukovatelj pilom za kamen	0	2
712202	Zidar / zidar	0	2
724120	Elektromehaničar aparata za domaćinstvo / elektromehaničar aparata za	0	1
611106	Vinogradar / vinogradar	1	1
713604	Vodoinstalater i plinoinstalater	0	1
514110	Frizer za muškarce	1	1
713703	Elektroinstalater, specijalizovani / elektroinstalater, specijalizirani	0	1
411101	Daktilograf / daktilograf	1	1
721306	Aviolimar / aviolimar	0	1
723335	Mehaničar proizvodnog postrojenja / mehaničar proizvodnog postrojenja	0	1
723344	Mehaničar mašina za preradu nemetala / mehaničar strojeva za preradu n	0	1
312207	Operator na vanjskoj računarskoj opremi/operator na vanjskoj računalno	1	1
732106	Keramičar / keramičar	0	1
741203	Pekar, majstor / pekar, majstor	0	1
742202	Stolar / postolar	0	1
743202	Tkač / tkač	1	1
744201	Obučar / obučar	1	1
824025	Rukovalac mašinom za oblikovanje drveta savijanjem i utiskivanjem / r	1	1
826101	Rukovalac mašinama za pređenje / rukovatelj strojevima za pređenje	1	1

827805	Rukovalac uređajima za proizvodnju jakih alkoholnih pića/rukovatelj u	1	1
831107	Vozač motornih pružnih vozila / vozač motornih pružnih vozila	0	1
832201	Vozač putničkog automobila / vozač osobnog automobila	0	1
<b>Ukupno za stepen stručnog obrazovanja 3</b>		<b>76</b>	<b>158</b>
Šifra	Naziv zanimanja	Žena	Ukupno
<b>Stepen stručnog obrazovanja: 4</b>			
412110	Ekonomski tehničar	25	36
419006	Maturant gimnazije	9	22
341403	Turistički animator / turistički animator	9	15
311320	Elektrotehničar / elektrotehničar	4	12
311552	Mašinski tehničar / strojarski tehničar	2	11
413303	Tehničar drumskog saobraćaja / tehničar cestovnog prometa	3	9
321212	Poljoprivredni tehničar / poljoprivredni tehničar	9	9
322801	Farmaceutski tehničar / farmaceutski tehničar	5	8
312106	Računarski tehničar / računalni tehničar	0	7
311214	Građevinski tehničar / građevinski tehničar	1	5
223003	Medicinska sestra-tehničar	4	5
311304	Elektroenergetski tehničar / elektroenergetski tehničar	0	4
311303	Elektrotehničar za distribuciju električne energije / elektrotehničar	0	4
323106	Medicinska sestra / medicinska sestra	2	4
411501	Sekretarica / tajnica	4	4
311213	Građevinski tehničar visokogradnje / građevinski tehničar visokogradnj	2	4
233101	Razredni učitelj / razredni učitelj	3	3
311805	Tehnički crtač za arhitekturu / tehnički crtač za arhitekturu	2	3
311922	Grafički tehničar / grafički tehničar	2	3
322601	Fizioterapeut / fizioterapeut	0	3
311911	Tehničar predenja / tehničar predenja	2	2
245204	Kipar / kipar	1	2
311413	Tehničar za telekomunikacije / tehničar za telekomunikacije	0	2
341501	Komercijalist / komercijalist	1	2
413308	Željeznički otpravnik / željeznički otpravnik	1	2
413312	Saobraćajni tehničar / prometni tehničar	0	2
412108	Službenik u knjigovodstvu / službenik u knjigovodstvu	0	2
344102	Carinski službenik / carinski službenik	1	2
322502	Zubotehničar / zubotehničar	2	2
321207	Hortikulturni tehničar / hortikulturni tehničar	1	1
311115	Hemijski tehničar / kemijski tehničar	1	1
311120	Tehničar matematički / tehničar matematički	0	1
311211	Građevinski tehničar razrađivač projekta / građevinski tehničar razrađ	0	1
311212	Građevinski tehničar niskogradnje / građevinski tehničar niskogradnje	0	1
311407	Tehničar elektroničar za računare / tehničar elektroničar za računala	0	1
311408	Tehničar za telekomunikacijske uređaje i mreže / tehničar za telekomun	0	1
311418	Tehničar elektronike / tehničar elektronike	1	1
311544	Mašinski tehničar održavanja energetskog postrojenja/strojarski tehnič	0	1
311748	Tehničar metalurgije / tehničar metalurgije	1	1
321213	Šumarski tehničar / šumarski tehničar	1	1
323201	Medicinska sestra babica / medicinska sestra babica	1	1
347114	Dizajner / dizajner	0	1
348001	Mualim / mualim	1	1
414202	Referent za poštu / referent za poštu	1	1
419001	Upravni službenik / upravni službenik	0	1
419005	Administrativni službenik / administrativni službenik	1	1

421205	Poštanski službenik na šalteru / poštanski službenik na šalteru	1	1
723340	Mehaničar alatnih mašina / mehaničar alatnih strojeva	0	1
724125	Elektromehaničar / elektromehaničar	0	1
<b>Ukupno za stepen stručnog obrazovanja 4</b>		104	209
<b>Šifra</b>	<b>Naziv zanimanja</b>	<b>Žena</b>	<b>Ukupno</b>
<b>Stepen stručnog obrazovanja: 5</b>			
512205	Kuhar specijaliteta/kuhar specijaliteta	0	1
<b>Ukupno za stepen stručnog obrazovanja 5</b>		0	1
<b>Šifra</b>	<b>Naziv zanimanja</b>	<b>Žena</b>	<b>Ukupno</b>
<b>Stepen stručnog obrazovanja: 61</b>			
244123	Ekonomista / ekonomist	3	4
221315	Inženjer agronom / inženjer agronom	1	2
347503	Sportski trener / športski trener	0	1
214115	Inženjer drumskog saobraćaja / inženjer cestovnog prometa	0	1
233201	Učitelj predškolske djece / učitelj predškolske djece	1	1
235109	Savjetnik za predškolsko vaspitanje / savjetnik za predškolski odgoj	1	1
244101	Ekonomista za finansije / ekonomist za financije	1	1
343202	Upravni pravnik / upravni pravnik	1	1
<b>Ukupno za stepen stručnog obrazovanja 61</b>		8	12
<b>Šifra</b>	<b>Naziv zanimanja</b>	<b>Žena</b>	<b>Ukupno</b>
<b>Stepen stručnog obrazovanja: 62</b>			
244123	Ekonomista / ekonomist	5	8
242912	Pravnik / pravnik	2	5
214206	Građevinski inženjer / građevinski inženjer	2	4
232131	Profesor fizičke i zdravstvene kulture/profesor tjelesne i zdravstvene	1	4
221315	Inženjer agronom / inženjer agronom	2	3
214113	Inženjer arhitekture / inženjer arhitekture	2	2
213121	Inženjer računarstva / inženjer računalstva	0	2
323106	Medicinska sestra / medicinska sestra	2	2
214115	Inženjer drumskog saobraćaja / inženjer cestovnog prometa	0	2
214556	Mašinski inženjer / strojarski inženjer	0	2
346006	Socijalni radnik / socijalni radnik	2	2
244101	Ekonomista za finansije / ekonomist za financije	1	2
244216	Komunikolog / komunikolog	2	2
244220	Kriminalist / kriminalist	0	2
231158	Predavač kineziologije / predavač kineziologije	1	1
213122	Informatičar / informatičar	0	1
214317	Inženjer elektrotehnike / inženjer elektrotehnike	0	1
214806	Inženjer geodezije / inženjer geodezije	0	1
222906	Ekološko-sanitarni inženjer	1	1
223004	Fizioterapeut	0	1
231507	Predavač ugostiteljstva i turizma / predavač ugostiteljstva i turizma	1	1
232105	Profesor engleskog jezika / profesor engleskoga jezika	1	1
232106	Profesor njemačkog jezika / profesor njemačkoga jezika	1	1
232109	Profesor latinskog jezika / profesor latinskoga jezika	0	1
232112	Profesor turskog jezika / profesor turskoga jezika	1	1
232119	Profesor pedagogije / profesor pedagogije	1	1
232208	Profesor biologije / profesor biologije	1	1
233117	Profesor razredne nastave	1	1
233201	Učitelj predškolske djece / učitelj predškolske djece	1	1
235105	Pedagog / pedagog	1	1
243205	Informacijski stručnjak / informacijski stručnjak	0	1

244102	<i>Ekonomista za marketing / ekonomist za marketing</i>	0	1
244304	<i>Politolog / politolog</i>	0	1
322903	<i>Radni terapeut / radni terapeut</i>	1	1
<b>Ukupno za stepen stručnog obrazovanja 62</b>		33	62
<b>Šifra</b>	<b>Naziv zanimanja</b>	<b>Žena</b>	<b>Ukupno</b>
<b>Stepen stručnog obrazovanja: 71</b>			
242912	<i>Pravnik / pravnik</i>	2	4
214206	<i>Građevinski inženjer / građevinski inženjer</i>	1	2
244508	<i>Psiholog / psiholog</i>	2	2
232121	<i>Profesor sociologije / profesor sociologije</i>	2	2
244101	<i>Ekonomista za finansije / ekonomist za financije</i>	1	2
244123	<i>Ekonomista / ekonomist</i>	2	2
244202	<i>Istraživač sociolog / istraživač sociolog</i>	1	1
232101	<i>Profesor bosanskog jezika / profesor bosanskoga jezika</i>	1	1
244304	<i>Politolog / politolog</i>	1	1
244103	<i>Ekonomista hoteljerstva / ekonomist hoteljerstva</i>	0	1
221315	<i>Inženjer agronom / inženjer agronom</i>	1	1
232102	<i>Profesor hrvatskog jezika / profesor hrvatskoga jezika</i>	1	1
232105	<i>Profesor engleskog jezika / profesor engleskoga jezika</i>	1	1
232112	<i>Profesor turskog jezika / profesor turskoga jezika</i>	1	1
<b>Ukupno za stepen stručnog obrazovanja 71</b>		17	22
<b>Šifra</b>	<b>Naziv zanimanja</b>	<b>Žena</b>	<b>Ukupno</b>
<b>Stepen stručnog obrazovanja: 72</b>			
242912	<i>Pravnik / pravnik</i>	6	6
214206	<i>Građevinski inženjer / građevinski inženjer</i>	5	6
235105	<i>Pedagog / pedagog</i>	4	4
244123	<i>Ekonomista / ekonomist</i>	1	4
214642	<i>Inženjer prehrambene tehnologije / inženjer prehrambene tehnologije</i>	1	3
213121	<i>Inženjer računarstva / inženjer računalstva</i>	0	3
244104	<i>Ekonomista menadžmenta / ekonomist menadžmenta</i>	1	3
222907	<i>Sanitarni inženjer</i>	2	2
244304	<i>Politolog / politolog</i>	2	2
222101	<i>Doktor medicine / doktor medicine</i>	0	1
232102	<i>Profesor hrvatskog jezika / profesor hrvatskoga jezika</i>	1	1
232112	<i>Profesor turskog jezika / profesor turskoga jezika</i>	1	1
232119	<i>Profesor pedagogije / profesor pedagogije</i>	1	1
232128	<i>Profesor likovnih predmeta / profesor likovnih predmeta</i>	0	1
232201	<i>Profesor matematike / profesor matematike</i>	1	1
232210	<i>Profesor geografije / profesor zemljopisa</i>	1	1
233201	<i>Učitelj predškolske djece / učitelj predškolske djece</i>	1	1
214624	<i>Inženjer hemijske tehnologije / inženjer kemijske tehnologije</i>	0	1
214317	<i>Inženjer elektrotehnike / inženjer elektrotehnike</i>	0	1
346006	<i>Socijalni radnik / socijalni radnik</i>	1	1
213122	<i>Informatičar / informatičar</i>	0	1
245102	<i>Novinar / novinar</i>	1	1
221315	<i>Inženjer agronom / inženjer agronom</i>	1	1
221306	<i>Agronom za hortikulturu / agronom za hortikulturu</i>	0	1
221316	<i>Inženjer šumarstva / inženjer šumarstva</i>	0	1
<b>Ukupno za stepen stručnog obrazovanja 72</b>		31	49
<b>UKUPNO:</b>		<b>292</b>	<b>557</b>

TABELA 15. – TABLE 15.

**PREGLED BROJA ZAPOSLENIH LICA IZ EVIDENCIJE  
PO DJELATNOSTIMA U MJESECU AUGUSTU 2021. GODINE**

**REVIEW OF A NUMBER OF EMPLOYED PERSONS FROM THE REGISTER  
BY ACTIVITIES IN AUGUST 2021.**

BIRO Branch office	Ukupno TOTAL	Žene Women	neodređeno Undeterm.	DJELATNOSTI – ACTIVITIES																	
				A	B	C	D	E	F	G	H	I	J	K	L	M	N	O	P	Q	0
ČAPLJINA	39	24	18	3	0	1	6	0	2	8	6	0	1	2	6	0	0	1	0	0	3
ČITLUK	40	24	10	0	0	0	2	0	0	12	5	6	1	4	5	1	3	0	0	0	1
JABLANICA	60	21	1	2	0	3	9	2	5	11	13	2	1	3	1	1	0	3	0	0	4
KONJIC	75	36	0	1	1	1	21	0	2	6	9	4	0	12	4	3	3	7	0	0	1
MOSTAR	287	154	0	2	1	0	23	1	16	71	53	12	3	24	3	34	15	24	0	0	5
NEUM	3	1	0	0	0	0	0	0	0	2	1	0	0	0	0	0	0	0	0	0	0
PROZOR-RAMA	26	14	0	1	0	0	4	0	11	5	2	0	0	0	1	1	1	0	0	0	0
RAVNO	0	0	0	0	0	0	0	0	0	0	0	0	0	0	0	0	0	0	0	0	0
STOLAC	27	18	0	0	0	0	3	0	1	8	3	0	1	0	0	0	1	10	0	0	0
<b>UKUPNO TOTAL</b>	<b>557</b>	<b>292</b>	<b>108</b>	<b>9</b>	<b>2</b>	<b>5</b>	<b>68</b>	<b>3</b>	<b>37</b>	<b>123</b>	<b>92</b>	<b>24</b>	<b>7</b>	<b>45</b>	<b>20</b>	<b>40</b>	<b>23</b>	<b>45</b>	<b>0</b>	<b>0</b>	<b>14</b>

**Legenda:**

A – Poljoprivreda, lov i šumarstvo  
 B – Ribarstvo  
 C – Rudarstvo  
 D – Prerađivačka industrija  
 E – Snabdjevanje električnom energijom, plinom i vodom  
 F – Građevinarstvo  
 G – Trgovina  
 H – Ugotiteljstvo  
 I – Prevoz, skladištenje i veze  
 J – Finansijsko posredovanje  
 K – Posredovanje nekretninama, iznajmljivanje i poslovne usluge  
 L – Javna uprava i odbrana  
 M – Obrazovanje  
 N – Zdravstvena i socijalna pomoć  
 O – Ostale javne javne, društvene, socijalne i lične uslužne djelatnosti  
 P – Privatna kućanstva sa zaposlenim osobljem  
 Q – Eksteritorijalne organizacije i tijela  
 00 – Neraspoređeno po djelatnostima SKD

**Legend:**

A – Agriculture and forestry  
 B – Fishing  
 C – Mining  
 D – Manufacturing industry  
 E – Electricity, gas and water supply  
 F – Construction  
 G – Trade  
 H – Catering  
 I – Transport, storage and communication  
 J – Financial intermediation  
 K – Real estate, renting and business service  
 L – Public administration and defence  
 M – Education  
 N – Health and social care  
 O – Other public, social services  
 P – Privat households with employes  
 Q – Exterritorial organisations  
 00 – Undisposed by activities

TABELA 16. – TABLE 16.

**PREGLED BROJA PRESTANAKA RADNOG ODNOSA U MJESECU AUGUSTU 2021.  
- PO STEPENU STRUČNOG OBRAZOVANJA -**

**REVIEW OF A NUMBER OF EMPLOYMENT CESSATION IN AUGUST 2021.  
- BY THE LEVEL OF EDUCATION -**

BIRO BRANCH OFFICE	Ukupno Total Žena Women	PO STEPENU STRUČNOG OBRAZOVANJA LEVEL OF EDUCATION									
		1	2	3	4	5	61	62	71	72	8
ČAPLJINA	39	3	0	13	12	1	3	3	0	4	0
	26	1	0	8	6	1	3	3	0	4	0
ČITLUK	40	2	1	17	14	0	1	1	2	2	0
	18	2	0	6	8	0	0	0	1	1	0
JABLANICA	27	2	0	8	12	0	0	0	5	0	0
	12	2	0	3	4	0	0	0	3	0	0
KONJIC	148	31	0	49	53	0	0	6	6	3	0
	79	15	0	23	32	0	0	3	4	2	0
MOSTAR	239	15	1	58	97	0	5	27	16	20	0
	123	9	0	22	48	0	4	15	10	15	0
NEUM	3	0	0	1	1	0	0	0	1	0	0
	0	0	0	0	0	0	0	0	0	0	0
PROZOR –RAMA	13	5	0	7	0	0	0	0	0	1	0
	6	4	0	1	0	0	0	0	0	1	0
RAVNO	1	0	0	0	0	0	0	0	1	0	0
	1	0	0	0	0	0	0	0	1	0	0
STOLAC	18	1	0	5	6	0	2	1	0	3	0
	7	1	0	0	1	0	2	1	0	2	0
<b>UKUPNO TOTAL</b>	<b>528</b>	<b>59</b>	<b>2</b>	<b>158</b>	<b>195</b>	<b>1</b>	<b>11</b>	<b>38</b>	<b>31</b>	<b>33</b>	<b>0</b>
<b>ŽENA WOMEN</b>	<b>272</b>	<b>34</b>	<b>0</b>	<b>63</b>	<b>99</b>	<b>1</b>	<b>9</b>	<b>22</b>	<b>19</b>	<b>25</b>	<b>0</b>

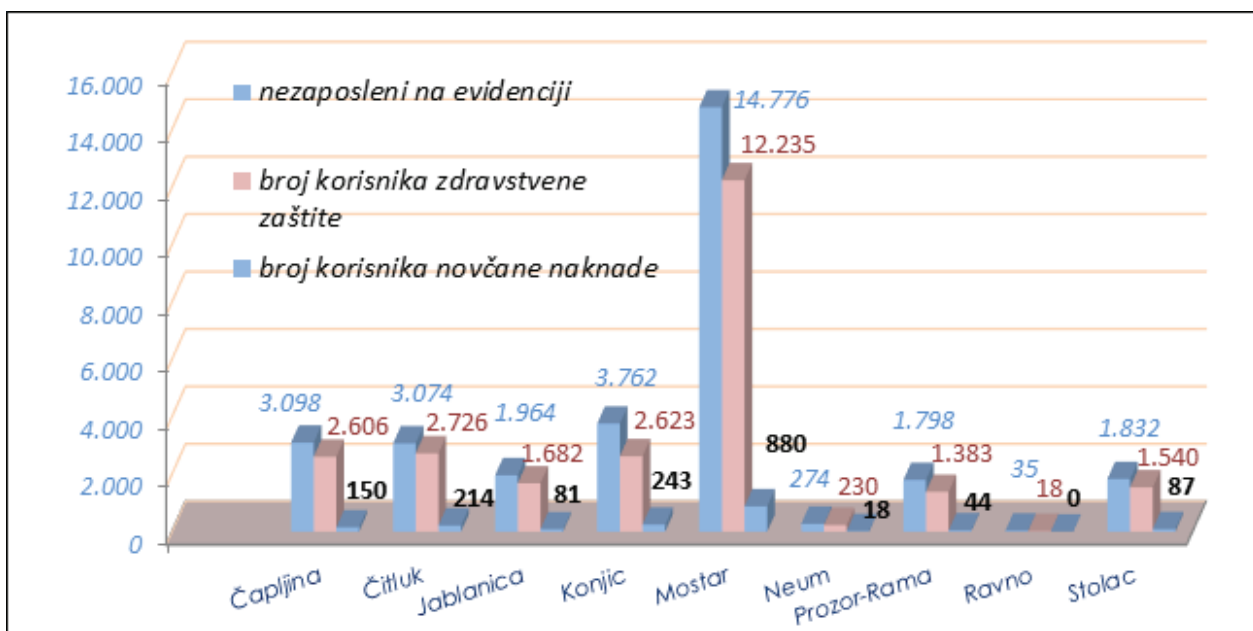


TABELA 17. – TABLE 17.

**PREGLED BROJA KORISNIKA ZDRAVSTVENE ZAŠTITE I NOVČANE NAKNADE  
U EVIDENCIJI SLUŽBE NA DAN 31.08.2021. GODINE**

**REVIEW OF A NUMBER OF HEALTH CARE AND PECUNIARY AID USERS  
IN THE REGISTER ON THE 31.08.2021.**

<b>BIRO BRANCH OFFICE</b>	<b>BROJ NEZAPOSLENIH LICA NA DAN 31.08.2021. No. of unemployed persons on the 31.08.2021.</b>	<b>BROJ KORISNIKA ZDRAVSTVENE ZAŠTITE NO. OF HEALTH CARE USERS</b>	<b>BROJ KORISNIKA NOVČANE NAKNADE NO. OF PECUNIARY AID USERS</b>
ČAPLJINA	3.098	2.606	150
ČITLUK	3.074	2.726	214
JABLANICA	1.964	1.682	81
KONJIC	3.762	2.623	243
MOSTAR	14.776	12.235	880
NEUM	274	230	18
PROZOR-RAMA	1.798	1.383	44
RAVNO	35	18	0
STOLAC	1.832	1.540	87
<b>UKUPNO TOTAL</b>	<b>30.613</b>	<b>25.043</b>	<b>1.717</b>

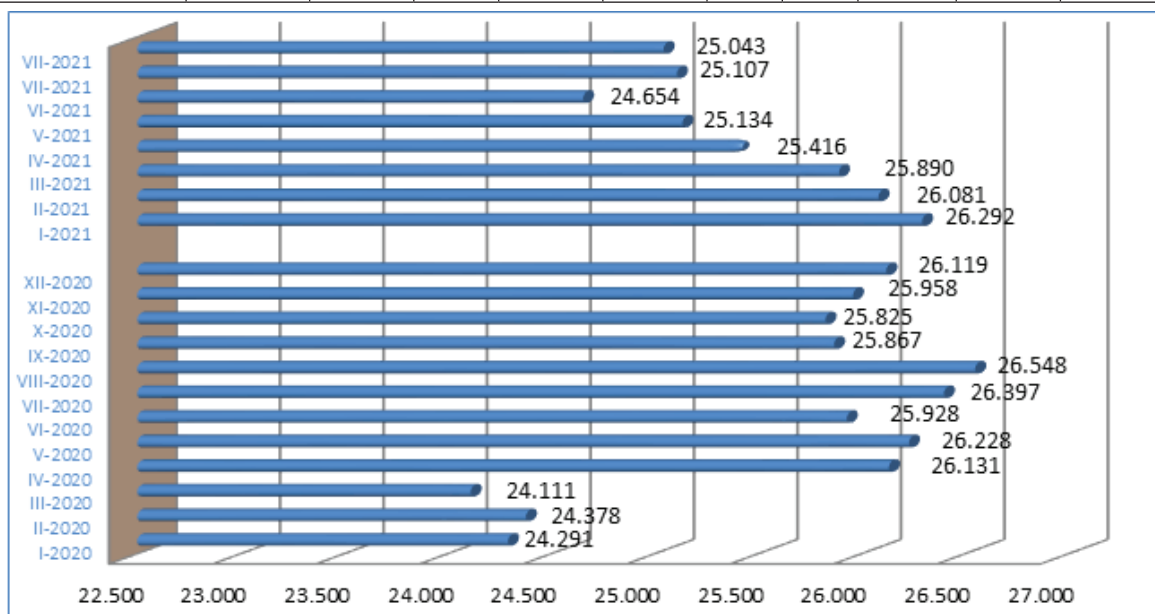


**GRAFIKON - 7**  
BROJ KORISNIKA ZDRAVSTVENE ZAŠTITE I NOVČANE NAKNADE  
**CHART - 7**  
THE NUMBER OF HEALTH CARE AND PECUNIARY AID USERS

TABELA 18. – TABLE 18.

**PREGLED BROJA KORISNIKA ZDRAVSTVENE ZAŠTITE U EVIDENCIJI SLUŽBE NA DAN 31.08.2021. GODINE PO STEPENU STRUČNOG OBRAZOVANJA**  
**REVIEW OF A NUMBER OF HEALTH CARE USERS IN THE REGISTER ON THE 31.08.2021.**

BIRO BRANCH OFFICE	Ukupno Total Žena Women	PO STEPENU STRUČNOG OBRAZOVANJA LEVEL OF EDUCATION									
		1	2	3	4	5	6 <sub>1</sub>	6 <sub>2</sub>	7 <sub>1</sub>	7 <sub>2</sub>	8
		ČAPLJINA	2.606	337	37	915	835	8	51	113	94
	1.506	188	22	466	476	6	40	84	67	157	0
ČITLUK	2.726	146	2	1.017	1.022	4	49	125	94	267	0
	1.538	78	0	504	566	1	33	80	74	202	0
JABLANICA	1.682	341	23	567	510	3	17	67	119	35	0
	9.33	218	11	234	298	0	12	41	90	29	0
KONJIC	2.623	695	11	832	692	5	36	193	101	57	1
	1.367	310	2	385	392	0	23	138	76	41	0
MOSTAR	12.235	1.704	157	3.505	4.206	23	243	746	803	848	0
	6.438	884	81	1.407	2.184	1	171	475	622	613	0
NEUM	230	23	1	85	71	0	2	15	6	27	0
	121	11	1	44	35	0	1	9	2	18	0
PROZOR-RAMA	1.383	342	8	565	321	3	10	46	28	60	0
	764	183	3	284	190	2	8	28	20	46	0
RAVNO	18	4	0	7	7	0	0	0	0	0	0
	8	2	0	4	2	0	0	0	0	0	0
STOLAC	1.540	243	12	602	436	7	22	66	69	83	0
	752	131	6	237	206	0	17	48	44	63	0
<b>UKUPNO TOTAL</b>	<b>25.043</b>	<b>3.835</b>	<b>251</b>	<b>8.095</b>	<b>8.100</b>	<b>53</b>	<b>430</b>	<b>1.371</b>	<b>1.314</b>	<b>1.593</b>	<b>1</b>
<b>ŽENA WOMEN</b>	<b>13.427</b>	<b>2.005</b>	<b>126</b>	<b>3.565</b>	<b>4.349</b>	<b>10</b>	<b>305</b>	<b>903</b>	<b>995</b>	<b>1.169</b>	<b>0</b>



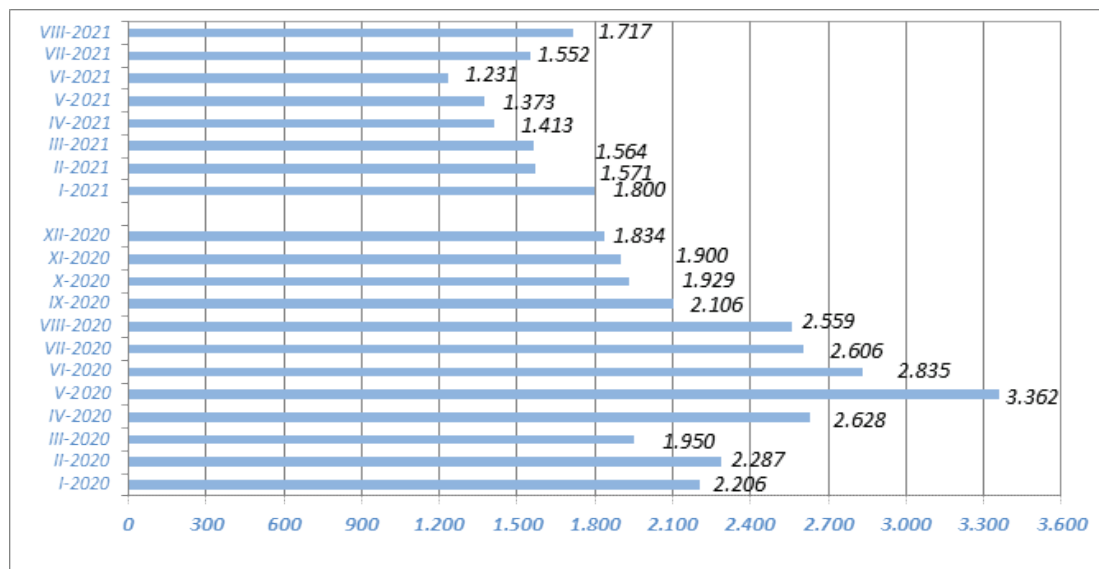
**GRAFIKON - 8**  
**BROJ KORISNIKA ZDRAVSTVENE ZAŠTITE PO MJESECIMA**  
**CHART - 8**  
**THE NUMBER OF HEALTH CARE USERS BY MONTHS**

TABELA 19. – TABLE 19.

**PREGLED BROJA KORISNIKA NOVČANE NAKNADE I DRUGIH PRAVA  
PO OPĆINAMA NA DAN 31.08.2021. GODINE**

**REVIEW OF A NUMBER OF PECUNIARY AID USERS AND OTHER PRIVILEGE  
BY MUNICIPALITIES ON THE 31.08.2021.**

BIRO BRANCH OFFICE	Ukupno TOTAL Žena Women	KORIŠTENA PRAVA – USED PRIVILEGES					
		Novčana naknada iz RO	Novčana naknada iz inozemstva	Novčana naknada za demobilisane borce	Produžena novčana pomoć	MIO	Osiguranje u sluč. nesreće na poslu i profesionalno oboljenje
ČAPLJINA	3.098	150	0	0	0	2	0
	1.731	91	0	0	0	1	0
ČITLUK	3.074	214	0	0	0	0	0
	1.707	113	0	0	0	0	0
JABLANICA	1.964	81	0	0	0	0	0
	1.117	43	0	0	0	0	0
KONJIC	3.762	243	0	0	0	1	0
	2.085	126	0	0	0	0	0
MOSTAR	14.776	880	0	0	0	5	0
	8.127	555	0	0	0	3	0
NEUM	274	18	0	0	0	1	0
	137	10	0	0	0	1	0
PROZOR- RAMA	1.798	44	0	0	0	1	0
	954	26	0	0	0	1	0
RAVNO	35	0	0	0	0	0	0
	16	0	0	0	0	0	0
STOLAC	1.832	87	0	0	0	1	0
	922	61	0	0	0	1	0
UKUPNO TOTAL ŽENA WOMEN	30.613	1.717	0	0	0	11	0
	16.796	1.025	0	0	0	7	0



**GRAFIKON – 9**  
BROJ KORISNIKA NOVČANE NAKNADE PO MJESECIMA  
**CHART – 9**  
THE NUMBER OF PECUNIARY AID USERS BY MONTHS

TABELA 20 . – TABLE 20.

**PREGLED BROJA DEMOBILISANIH BORACA, ČLANOVA PORODICA POGINULIH  
I NESTALIH BORACA I DR. NA DAN 31.08.2021. GODINE**

**REVIEW OF A NUMBER OF DEMILITARIZE SOLDIERS, FAMILY MEMBERS OF FALLEN  
AND MISSING SOLDIERS ETC. ON THE 31.08.2021.**

BIRO Branch office	DEMOBILISANI BORCI DEMILITARIZE SOLDIERS TOTAL/WOMEN	ČLANOVI PORODICA MEMBERS OF FAMILY		UKUPNO INVALIDA DISABLED PERSONS TOTAL	Od toga: RATNI VOJNI INVALIDI OUT OF THAT : MILITARY INVALIDS	LICA SA FAKTOROM OTEŽANE ZAPOŠLJIVOSTI AGGRAVATING EMPLOYMENT PERSONS
		Poginulog Fallen	Nestalog Missing			
ČAPLJINA	375	10	33	57	44	10
	58	8	16	5	2	1
ČITLUK	334	0	0	15	0	2
	130	0	0	7	0	1
JABLANICA	263	22	2	35	11	12
	33	12	0	11	1	6
KONJIC	607	29	118	71	56	1
	70	19	42	7	0	0
MOSTAR	1.694	305	214	500	204	149
	237	169	116	135	9	53
NEUM	20	0	0	3	2	1
	1	0	0	0	0	0
PROZOR- RAMA	329	6	5	83	54	25
	34	3	3	12	2	8
RAVNO	5	0	0	1	0	0
	1	0	0	0	0	0
STOLAC	276	5	50	25	7	7
	24	2	20	9	0	4
<b>UKUPNO TOTAL</b>	<b>3.903</b>	<b>377</b>	<b>422</b>	<b>790</b>	<b>378</b>	<b>207</b>
<b>ŽENA WOMEN</b>	<b>588</b>	<b>213</b>	<b>197</b>	<b>186</b>	<b>14</b>	<b>73</b>

## OBJAŠNJENJE ZNAKOVA I POJMOVA:

- NEZAPOSLENA LICA** su lica bez zaposlenja, sposobna za rad, aktivno traže posao, starosne dobi od 15 do 65 godina evidentirana u službama za zapošljavanje.
- LICA KOJA PRVI PUT TRAŽE ZAPOSLENJE** su nezaposlena lica evidentirana u službama za zapošljavanje, a koja prije nisu bile u radnom odnosu.
- NEZAPOSLENA LICA ZBOG PRESTANKA RADA ORGANIZACIJA I POSLODAVACA** su lica koja su evidentirana u službama za zapošljavanje, a ostala su bez posla zbog prestanka obavljanja djelatnosti poslodavaca.
- KORISNICI NOVČANE NAKNADE** su nezaposlena lica koja su prijavljena na evidenciju nezaposlenih a koja su prema odredbama Zakona ostvarila ovo pravo.
- ZAPOSLENI S EVIDENCIJE SLUŽBE ZA ZAPOS LJAVANJE** su lica koja su se zaposlila u zemlji i inostranstvu tokom izvještajnog mjeseca, a bila su u evidenciji nezaposlenih.
- BRISANI IZ EVIDENCIJE** su nezaposlena lica koja se brišu iz evidencije nezaposlenih prema odredbama Zakona.
- POTREBE ZA RADNICIMA** predstavljaju broj slobodnih radnih mjesta koje poslodavci prijavljuju tokom izvještajnog mjeseca.

## KVALIFIKACIJSKA STRUKTURA:

STEPEN STRUČNOG OBRAZOVANJA I	STEPEN STRUČNOG OBRAZOVANJA II
1	NKV – Nekvalifikovani radnik NSS – Niža stručna sprema
2	PKV – Polukvalifikovani radnik
3	KV – Kvalifikovani radnik
4	SSS – Srednja stručna sprema
5	VKV – Visoko kvalifikovani radnik
6 <sub>1</sub> , 6 <sub>2</sub>	VŠS – Viša stručna sprema
7 <sub>1</sub> , 7 <sub>2</sub> , 8	VSS – Visoka stručna sprema

### ZNAKOVI:

- 0 Nema pojave  
 ... Ne raspolože se podacima  
 \* Napomena ispod teksta  
 () Procjena podatka

## EXPLANATION OF SYMBOLS AND NOTIONS:

- UNEMPLOYED PERSONS** are persons without employment, capable for work, actively seeking for a job, 15 – 65 years of age, registered in the services for employment (Labor services).
- PERSONS WHO ARE LOOKING FOR A JOB FOR THE FIRST TIME** are persons registered in the services for employment, and they have not been employed previously.
- UNEMPLOYED PERSONS BECAUSE OF WORK SUSPENSION OF ORGANIZATIONS OR EMPLOYERS** are persons registered in the services for employment (Labour services), but who stayed without a job because of employers work suspension.
- PECUNIARY AID USERS** are unemployed persons registered in the Register of unemployed who has realized this privilege through legislate regulations.
- EMPLOYED FROM THE REGISTER OF SERVICE FOR EMPLOYMENT (LABOUR SERVICE)** are persons employed in our country or abroad during the reported month, who have been in the Register of unemployed.
- REQUIRIES FOR WORKERS** present the number of free work places which employers registered during reported month.
- REALIZED REGISTRATIONS ABOUT REQUIRIES FOR WORKERS** present employers information about employing during reported month and give information about really realized registered requiries for workers.

## QUALIFICATION STRUCTURE:

LEVEL OF EDUCATION I	LEVEL OF EDUCATION II
1	NQ – non-qualified worker LSE – lower school education
2	HQ – half-qualified worker
3	QW – qualified worker
4	SSE – secondary school education
5	HQW – highly qualified worker
6 <sub>1</sub> , 6 <sub>2</sub>	HSE – high school education
7 <sub>1</sub> , 7 <sub>2</sub> , 8	FE – faculty education

### SIGNS – SYMBOLS:

- 0 without occurrence  
 ... unavailable datas  
 \* comment below text  
 () data evaluation

## HERCEGOVAČKO-NERETVANSKI KANTON/ŽUPANIJA

<b>SLUŽBA ZA ZAPOŠLJAVANJE HERCEGOVAČKO -NERETVANSKOG KANTONA/ŽUPANIJE</b>	<b>Vlado Čuljak</b> ravnatelj	<b>ADRESA:</b> K. Tvrtka 19 88000 Mostar	<b>Tel./fax:</b> +387 36 334-800; 334 810	<b>E-mail:</b> vlado.culjak@szzhnz-k.ba
--	----------------------------------	--	--	--

<b>BIRO</b>	<b>KONTAKT LICE</b>				
<b>Čapljina</b>	Nikolina Rajič	A. Starčevića 4	036/808-135	nikolina.rajic@szzhnz-k.ba	
<b>Čitluk</b>	Josip Ostojić	K. Tomislava b.b.	036/642-630	josip.ostojic@szzhnz-k.ba	
<b>Jablanica</b>	Kemal Muratović	Trg oslobođenja b.b	036/752-818	kemal.muratovic@szzhnz-k.ba	
<b>Konjic</b>	Semira Spiljak	IV Muslimanske brigade br. 8	036/726-253	semira.spiljak@szzhnz-k.ba	
<b>Mostar</b>	<i>Odjeljenje 1</i>	Nikola Božić	K. Tvrtka 19	036/334-809	nikola.bozic@szzhnz-k.ba
	<i>Odjeljenje 2</i>	Saudina Udovičić	Telčeva 3	036/551-331	saudina.udovicic@szzhnz-k.ba
<b>Neum</b>	Ivan Udženija	Zagrebačka b.b.	036/880-219	ivan.udzenija@szzhnz-k.ba	
<b>Prozor-Rama</b>	Ivan Babić	Splitska b.b.	036/770-102	ivan.babic@szzhnz-k.ba	
<b>Ravno</b>	Antica Vukić	Ravno b.b.	036/891-030	antica.vukic@szzhnz-k.ba	
<b>Stolac</b>	Vidoje Maslač	Banovinska 4	036/853-330	vidoje.maslac@szzhnz-k.ba	