



Bosna i Hercegovina
Federacije Bosne i Hercegovine
Hercegovačko-neretvanski kanton/županija
Služba za zapošljavanje HNK/HNŽ
MOSTAR

BIROI:

Čapljina

Čitluk

Jablanica

Konjic

Mostar

Neum

Prozor - Rama

Ravno

Stolac

STATISTIČKI BILTEN
ZA NOVEMBAR 2020.

STATISTIČKI BILTEN

Službe za zapošljavanje HNK/HNŽ
MOSTAR

Broj: 11

Godina: XVIII.

Decembar, 2020. godine

IZDAVAČ:
SLUŽBA ZA ZAPOŠLJAVANJE HNK/HNŽ
Mostar

Ul. Kralja Tvrtka 19
88000 Mostar
Tel./fax: +387 36/334-800; 334-810

E-mail: info@szzhnz-k.ba
www.szzhnz-k.ba

Priprema i obrada:

Sektor za analizu, plan i informatiku: Kristina Bošnjak, dipl. oec.
Dragica Jeličić, statističar
Alen Začinović, operator
Vjekoslav Novak, administrator

Urednik:

Anita Perić, prof.psihologije
E-mail: anita.peric@szzhnz-k.ba

Za izdavača:

Vlado Čuljak, ravnatelj

STATISTIČKI BILTEN ZA NOVEMBAR 2020.

STATISTICAL BULLETIN FOR NOVEMBER 2020.



*Sretna Noya
2021. godina*

UVODNE NAPOMENE..... 6

- TABELA 1. Pregled stanja i fluktuacije nezaposlenih lica tokom mjeseca novembra 2020. godine
GRAFIKON – 1..... 11
- TABELA 2. Pregled broja novoprijavljenih lica u evidenciji u mjesecu novembru 2020. godine po stepenu stručnog obrazovanja
GRAFIKON-2 12
- TABELA 3. Pregled broja nezaposlenih lica u evidenciji na dan 30.11.2020. godine po stepenu stručnog obrazovanja i spolu 13
- TABELA 4. Pregled broja nezaposlenih lica u evidenciji na dan 30.11.2020. godine po stepenu stručnog obrazovanja
GRAFIKON – 3..... 14
- TABELA 5. Pregled broja nezaposlenih lica po dužini čekanja na zaposlenje, po stepenu stručnog obrazovanja i spolu na dan 30.11.2020. godine..... 15
- TABELA 6. Pregled broja nezaposlenih lica po godinama starosti, po stepenu stručnog obrazovanja i spolu na dan 30.11.2020. godine 16
- TABELA 7. Pregled broja nezaposlenih lica po godinama starosti, dužini čekanja na zaposlenje i spolu na dan 30.11.2020. godine..... 17
- TABELA 8. Pregled broja nezaposlenih lica u evidenciji na dan 30.11.2020. godine – nezaposlena lica bez radnog iskustva po stepenu stručnog obrazovanja 18
- TABELA 9. Pregled broja nezaposlenih lica u evidenciji po najbrojnim zanimanjima na dan 30.11.2020. godine 19
- TABELA 10. Pregled broja ukupno brisanih lica iz evidencije po stepenu stručnog obrazovanja i spolu u mjesecu novembru 2020. godine
GRAFIKON – 4..... 21

PREFACE NOTE 6

- Table 1. Review of the condition and fluctuation of unemployed during November 2020. CHART – 1 11
- Table 2. Review of a number of newly-registered persons in the Register in November 2020. by the level of education CHART – 2 12
- Table 3. Review of a number of unemployed in the Register on the 30.11.2020. by the level of education and gender 13
- Table 4. Unemployed persons in the Register on the 30.11.2020. by the level of education CHART – 3 14
- Table 5. Review of the unemployed persons by time span for job by the level of education on the 30.11.2020. 15
- Table 6. Review of the unemployed persons by age and the level of education on the 30.11.2020..... 16
- Table 7. Review of the unemployed persons by age, time span for job and gender on the 30.11.2020. 17
- Table 8. Review of the unemployed persons in the Register on the 30.11.2020. – unemployed persons without a work experience by the level of education 18
- Table 9. Review of a number of unemployed persons in the Register by the most numerous professions on the 30.11.2020. 19
- Table 10. Review of a total number of erased persons by the level of education and gender in November 2020. CHART – 4 21

- TABELA 11. Pregled broja ukupno brisanih iz evidencije u mjesecu novembru 2020. godine – po razlozima prestanka vođenja evidencije 22
- TABELA 12. Pregled slobodnih radnih mjesta u mjesecu novembru 2020. godine – po sjedištu poslodavca i stepenu stručnog obrazovanja GRAFIKON- 5 23
- TABELA 13. Pregled broja lica koje su se zaposlile iz evidencije u mjesecu novembru 2020. godine po stepenu stručnog obrazovanja i spolu GRAFIKON – 6..... 24
- TABELA 14. Pregled broja zaposlenih lica iz evidencije po najbrojnim zanimanjima u mjesecu novembru 2020. godine 25
- TABELA 15. Pregled broja zaposlenih lica iz evidencije po djelatnostima u mjesecu novembru 2020. godine 29
- TABELA 16. Pregled broja prestanaka radnog odnosa u mjesecu novembru 2020. godine po stepenu stručnog obrazovanja..... 30
- TABELA 17. Pregled broja korisnika zdravstvene zaštite i novčane naknade u evidenciji na dan 30.11.2020. godine GRAFIKON – 7..... 31
- TABELA 18. Pregled broja korisnika zdravstvene zaštite u evidenciji na dan 30.11.2020. godine po stepenu stručnog obrazovanja i spolu GRAFIKON – 8..... 32
- TABELA 19. Pregled broja korisnika novčane naknade i drugih prava, po općinama na dan 30.11.2020. godine GRAFIKON – 9..... 33
- TABELA 20. Pregled broja demobilisanih boraca ,članova porodica poginulih i nestalih boraca iz proteklog rata i dr. na dan 30.11.2020. godine 34

▪ Table 11.	Review of a number of erased persons in November 2020. by Reasons of erasing from the Register.....	22
▪ Table 12.	Review of a free work places in November 2020. by the employer residence and level of education CHART – 5	23
▪ Table 13.	Review of a number of employed persons from the Register in November 2020. by the level of education and gender CHART – 6	24
▪ Table 14.	Review of a number of employed persons from the Register by the most numerous professions in November 2020.....	25
▪ Table 15.	Review of a number of employed persons from the Register by activities in November 2020.....	29
▪ Table 16.	Review of a number of employment cessation in November 2020. by the level of education	30
▪ Table 17.	Review of a number of health care and pecuniary aid users in the Register on the 30.11.2020. CHART – 7	31
▪ Table 18.	Review of a number of health care users in the Register on the 30.11.2020. by the level of education and gender CHART – 8	32
▪ Table 19.	Review of a number of pecuniary aid users and other privilege by municipalities in the Register on the 30.11.2020. CHART – 9	33
▪ Table 20.	Review of a number of demilitarize soldiers, family members of fallen and missing soldiers etc. on the 30.11.2020.....	34

NEZAPOSLENOST I ZAPOŠLJAVANJE U NOVEMBRU 2020. GODINE

Krajem novembra 2020. godine u evidenciji Službe za zapošljavanje Hercegovačko-neretvanske županije/kantona bila su evidentirana 31.761 nezaposlena lica što je u poređenju sa prosječnom nezaposlenošću u 2019. godini više za 8,6 %, a u odnosu na prošli mjesec više za 0,1 %.

Gledano prema općinama najveći broj registrovanih nezaposlenih lica nalazi se u općinama: Mostar (15.331 ili 48,3 %), Konjic (3.833 ili 12,1 %), Čitluk (3.200 ili 10,1 %), Čapljina (3.117 ili 9,8 %), Jablanica (2.113 ili 6,7 %), Stolac (1.912 ili 6,0 %), Prozor-Rama (1.855 ili 5,8 %), Neum (364 ili 1,1 %) i općina Ravno s 36 nezaposlenih lica u evidenciji.

U kvalifikacionoj strukturi nezaposlenih lica najveći broj čine lica u trećem stepenu obrazovanja 10.545 što predstavlja udio od 33,2 %, zatim slijedi četvrti stepen sa 10.285 lica ili 32,4 %, prvi stepen 5.978 ili 18,8 %, stepen 62 sa 1.430 ili 4,5 %, stepen 72 sa 1.358 lica ili 4,3 %, stepen 71 sa 1.257 lica ili 4,0 %, stepen 61 sa 477 ili 1,5 %, drugi stepen 360 ili 1,1 %, peti stepen 67 ili 0,2 % i osmi stepen četiri lica.

Od ukupnog broja lica koje traže zaposlenje krajem novembra 2020.godine bilo je 17.063 žena što čini 53,7%.

U ukupnom broju na posao čeka do godinu dana 8.786 lica ili 27,7 %, a preko 9 godina čeka njih 8.297 ili 26,1 %. Na evidenciji nezaposlenih lica do 30 godina starosti čine 26,3 % (8.345 lica), a svako treće lice na evidenciji je staro preko 50 godina (10.165 ili 32,0 %).

Nezaposlenih lica koje traže prvo zaposlenje je bilo 9.593, što od ukupnog broja predstavlja 30,2 %.

Broj žena koje prvi put traže zaposlenje iznosi 5.401 ili 17,0 % od ukupnog broja nezaposlenih lica.

Najviše nezaposlenih lica na dan 30.11.2020. godine po pojedinim stepenima stručnog obrazovanja ima u sljedećim zanimanjima:

1, 2 STEPEN STRUČNOG OBRAZOVANJA:

- Radnici za jednostavne poslove 6.002
- Daktilograf 51
- Kuhinjski pomoćnik 45
- Radnik u tekstilnoj proizvodnji 34
- Krojač 23
- Pomoćni cvječar 19
- Pomoćni zidar 13
- Moler 11
- Itd...

UNEMPLOYMENT AND EMPLOYMENT IN NOVEMBER 2020.

At the end of November 2020. there were 31.761 unemployed persons in the Register of Service for employment (Labour Service) at H-N Canton. In comparison with the average unemployment in 2019. the number of unemployed has grown for 8,6%, and in comparison with last month has grown for 0,1 %.

Mostar municipality has the biggest number of registered unemployed persons (15.331 or 48,3 %), after that Konjic municipality (3.833 or 12,1 %), followed by Čitluk (3.200 or 10,1 %), Čapljina (3.117 or 9,8 %), Jablanica (2.113 or 6,7 %), Stolac (1.912 or 6,0 %), Prozor-Rama (1.855 or 5,8 %), Neum (364 or 1,1 %) and municipality Ravno with 36 unemployed persons in the Register.

In the qualification structure of unemployed persons the biggest number makes **3. level of education** 10.545, what presents a portion of 33,2 %, followed by **4. level of education** with 10.285 persons or 32,4 %, **1. level of education** with 5.978 or 18,8 %, **62. level of education** with 1.430 or 4,5 %, **72. level of education** with 1.358 or 4,3 %, **71. level of education** with 1.257 or 4,0 %, **61. level of education** with 477 or 1,5 %, **2. level of education** with 360 or 1,1 %, **5. level of education** with 67 or 0,2 % and **8. level of education** with for persons.

At the end of November 2020., there were 17.063 women what makes 53,7 % out of total number of persons which were looking for a job.

In a total number of unemployed on job waits: till one year 8.786 or 27,7% and over nine years 8.297 or 26,1 % persons. In the register young persons till 30 years of age make 26,3 % (8.345 persons), and every third person in the register is older than 50 years of age (10.165 or 32,0 %).

There were 9.593 persons who were looking for a job for a first time, what makes 30,2 % out of total number.

The number of women who were looking for job for the first time, was 5.401 or 17,0 % from the total number of unemployed persons.

The biggest number of the persons without employment, by the single levels of education, on the 30.11.2020. was in next professions:

1.& 2. LEVEL OF EDUCATION

- Workers without profession..... 6.002
- Typist 51
- Cook assistant 45
- Textile garment worker 34
- Tailor 23
- Assistant of florist 19
- Mason assistant 13
- Dyer assistant..... 11
- etc.

3, 5 STEPEN STRUČNOG OBRAZOVANJA

▪ Prodavač	2.003
▪ Frizer za žene	902
▪ Kuhar	844
▪ Bravar	744
▪ Automehaničar	683
▪ Konobar	652
▪ Metalostrugar	380
▪ Vozač teretnog vozila	300
▪ Itd...	

4 STEPEN STRUČNOG OBRAZOVANJA

▪ Ekonomski tehničar	1.827
▪ Maturant gimnazije	1.691
▪ Mašinski tehničar	841
▪ Turistički animator	565
▪ Elektrotehničar	526
▪ Medicinska sestra	490
▪ Poljoprivredni tehničar	393
▪ Tehničar drumskog saobraćaja	392
▪ Itd...	

61, 62 STEPEN STRUČNOG OBRAZOVANJA

▪ Ekonomski službenik	238
▪ Pravnik	173
▪ Učitelj predškolske djece	70
▪ Informatičar	56
▪ Kriminalist	55
▪ Građevinski inženjer	54
▪ Fizioterapeut	41
▪ Inženjer računarstva	41
▪ Socijalni radnik	38
▪ Inženjer medicinske radiologije	32
▪ Itd...	

71, 72, 8 STEPEN STRUČNOG OBRAZOVANJA

▪ Pravnik	365
▪ Ekonomist	225
▪ Profesor engleskog jezika	164
▪ Inženjer agronom	127
▪ Pedagog	83
▪ Profesor razredne nastave	80
▪ Mašinski inženjer	78
▪ Psiholog	72
▪ Građevinski inženjer	71
▪ Profesor tjelesne i zdravstv. kulture ..	70
▪ Novinar	69
▪ Ekonomist za finansije	62
▪ Profesor hrvatskog jezika	56
▪ Politolog	56
▪ Socijalni radnik	55
▪ Profesor biologije	49
▪ Itd...	

3. & 5. LEVEL OF EDUCATION

▪ Salesman	2.003
▪ Ladies hairdresser	902
▪ Cook	844
▪ Locksmith	744
▪ Car mechanic	683
▪ Waiter	652
▪ Lathe operator	380
▪ Cargo driver	300
▪ etc.	

4. LEVEL OF EDUCATION

▪ Economy technician	1.827
▪ Gymnasium graduate	1.691
▪ Machine technician	841
▪ Tourist technician	565
▪ Electro-technician	526
▪ Medicine technician	490
▪ Agronomy technician	393
▪ Road-traffic technician	392
▪ etc.	

61. & 62. LEVEL OF EDUCATION

▪ Economist	238
▪ Lawyer	173
▪ Pre-school teacher	70
▪ Informatician	56
▪ Criminologist	55
▪ Civil engineer	54
▪ Psychotherapist	41
▪ IT engineer	41
▪ Social worker	38
▪ Medicine radiology engineer	32
▪ etc.	

71., 72. & 8 LEVEL OF EDUCATION

▪ Lawyer	365
▪ Economist	225
▪ English language professor	164
▪ Agriculture engineer	127
▪ Pedagogue	83
▪ Class professor	80
▪ Machine engineer	78
▪ Psychologist	72
▪ Civil engineer	71
▪ Professor of physical and health culture	70
▪ Journalist	69
▪ Economist (financial)	62
▪ Croatian language professor	56
▪ Politologist	56
▪ Social worker	55
▪ Biology professor	49
▪ etc.	

U ovom mjesecu evidentirana su 953 novoprijavljena lica. Istovremeno je zbog zaposlenja brisano 595 lica, 1 lice brisano je prema osnovu registrovanja obrta ili ostvarivanja prihoda po bilo kojem osnovu u visini određenoj u članu 3. stav 2. Zakona, 8 lica je brisano prema osnovu registrovanja privrednog društva ili druge pravne lica odnosno ostvarivanja dividende na osnovu udjela u privrednom društvu ili drugoj pravnoj osobi u visini određenoj u članu 3. stav 2. Zakona, po raznim ostalim osnovama (promjena stepena stručnog obrazovanja, neredovno javljanje, sticanje uslova za penziju, preseljenje, uključenja u redovno školovanje, smrt, ostvarivanje prihoda iznad četvrtine prosječne mjesečne plaće u F BiH iz prethodne godine, itd...) brisano je iz evidencije još 308 lica.

Od ukupnog broja novoprijavljenih lica njih 678 su se javila u evidenciju zbog prestanka radnog odnosa.

Krajem novembra zdravstvenu zaštitu putem Službe za zapošljavanje koristilo je 25.958 nezaposlenih lica ili 81,7 %. To znači da na svakih pet lica evidentiranih u Službi za zapošljavanje četiri su istovremeno i korisnici zdravstvene zaštite.

Posmatrano prema općinama najveći udio korisnika zdravstvene zaštite u ukupnom broju nezaposlenih ima Čitluk 87,8 %, Jablanica 85,7 %, Čapljina 84,1 %, Stolac 83,9 %, Neum 83,5 %, Mostar 82,7 %, Prozor-Rama 77,7 %, Konjic 69,7 % i Ravno 61,1 %.

Krajem mjeseca evidentirano je i 1.900 korisnika novčane naknade što je u odnosu na prošli mjesec manje za 1,5 %. Od ukupnog broja 52,2 % korisnika novčane naknade otpada na Mostar, na Čitluk 18,6 %, na Konjic 8,0 %, na Čapljinu 7,9 %, na Stolac 4,8 %, itd.

U ovom mjesecu 2 lica iz evidencije nezaposlenih stekla su pravo na dokup staža do tri godine za odlazak u penziju.

U evidenciji se nalazi ukupno 4.143 demobilisana borca (svaki sedmi na evidenciji), kao i 803 člana porodica poginulih i nestalih boraca. Broj boraca je za 0,8 % manji nego prošlog mjeseca.

U ukupnom broju nezaposlenih lica krajem novembra nalazi se i 398 ratnih vojnih invalida, 218 lica sa faktorom otežane zapošljivosti kao i 411 ostalih invalida.

U novembru su preduzeća putem Službe za zapošljavanje iskazala potrebu za 79 radnika.

Tokom ovog mjeseca 595 lica iz evidencije nezaposlenih je zasnovalo radni odnos.

Najbrojnija zanimanja u kojima su se lica zaposlile su: radnik za jednostavne poslove 50, ekonomski tehničar 36, prodavač 32, maturant gimnazije 28, automehaničar 24, kuhar 21, elektrotehničar 16, turistički animator 15, tehničar drumskog saobraćaja 11, konobar 10, elektromehaničar 9, mašinski tehničar 9, vozač teretnog vozila 8, medicinska sestra-tehničar 8, pravnik (72) 8, frizer 7, bravar 7, računarski tehničar 7, poljoprivredni tehničar 7, pravnik (71) 7, ekonomist (72) 6, električar održavanja 5, socijalni radnik (72) 5, građevinski inženjer (72) 5, šivač tekstila 4, medicinska sestra 4, građevinski tehničar 4, farmaceutski tehničar 4, doktor farmacije (72) 4, doktor medicine (72) 4, frizer za žene 3, mašinobravar 3 tehnički crtač za arhitekturu 3, zubotehničar 3, tehničar za telekomunikacije 3, geodetski tehničar 3, ... itd.

Najviše se zaposlilo u trgovini, prerađivačkoj industriji, ugostiteljstvu, obrazovanju, poljoprivredi, lovu i šumarstvu, građevinarstvu, posredovanju nekretnina, ostalim javnim, društvenim, socijalnim i ličnim uslužnim djelatnostima, javnoj upravi i odbrani, prevozu, skladištenju i veza-ma, zdravstvena i socijalna pomoć, finansijsko posredovanje, rudarstvo, snabdjevanje električnom energijom, plinom i vodom, ... itd.

Uz prethodnu saglasnost Federalnog zavoda za zapošljavanje tokom izvještajnog mjeseca izdano je 9 radnih dozvola strancima.

In the observed month there were 953 newly-registered persons evidenced. At the same time because of employment 595 persons were erased, one person were erased by bussines registration or by any achieve in bussines participation mentioned in Article 3. paragraph 2. of Statute, 8 persons were erased by craft registration or by any income mentioned in Article 3. paragraph 2. of Statute, other different reasons (changing the level of education, irregular advising, gaining a conditions for pension, removal, death, income over a quarter of monthly salary in FBiH, etc.) 308 persons were erased from the Register.

Out of a total number of newly reported 678 persons reported themselves because of work ceasing.

At the end of November through the Service for employment (Labour Service), health care was using 25.958 unemployed persons or 81,7 %. That means, that on every fifth person registered at the Service, four of them are at the same time users of health care.

Observed by municipality the biggest portion of health care users in a total number of unemployed has Čitluk 87,8 %, followed by Jablanica 85,7 %, Čapljina 84,1 %, Stolac 83,9 %, Neum 83,5 %, Mostar 82,7 %, Prozor-Rama 77,7 %, Konjic 69,7 % and Ravno 61,1 %.

At the end of November 1.900 users of pecuniary aid were evidenced and in comparison with last month is less for 1,5%. Out of a total number 52,2 % of users of pecuniary aid belong to Mostar, 18,6 % to Čitluk, 8,0 % to Konjic, 7,9 % to Čapljina and 4,8 % belong to Stolac, etc.

During this month 2 persons from the Register did make additional payment to the three years of pension contribution.

Total number of the demilitarize soldiers in the Register was 4.143 (every seventh in the Register), as well as 803 family members of fallen and missing soldiers (defenders). The number of demilitarize soldiers is less for 0,8% persons in comparison with last month.

In a total number of unemployed persons at the end of November there were 398 disabled war veterans, 218 persons with aggravating employment factor and 411 other invalids.

In November companies (firms) shown need for 79 workers.

During this month 595 persons from the Register were employed.

During this month the most numerous employed professions were: workers for simple jobs 50, economy technician 36, salesman 32, gymnasium graduated 28, car mechanic 24, cook 21, electrotechnician 16, tourist technician 15, road traffic technician 11, waiter 10, electromechanic 9, machine technician 9, cargo driver 9, medicine technician 8, lawyer (72) 8, hairdresser 7, locksmith 7, it technician 7, agronomy technician 7, lawyer (71) 7, economist (72) 6, electrician 5, social worker (72) 5, civil engineering engineer (72) 5, tailor 4, nurse 4, civil engineer technician 4, pharmaceutical technician 4, pharmacy doctor (72) 4, doctor (72) 4, ladies hairdresser 3, fitter 3, architecture designer 3, dental technician 3, telecommunication technician 3, geodetic technician 3, etc.

The biggest number was employed in the commerce, manufacturing industry, catering, education, agronomy and forestry, civil engineering, real estate, other public, social and personal obliging activities, public administration and defence, transportation, warehouse and connections, health and social care, financial mediation, mining, power, gas and water supply, etc.

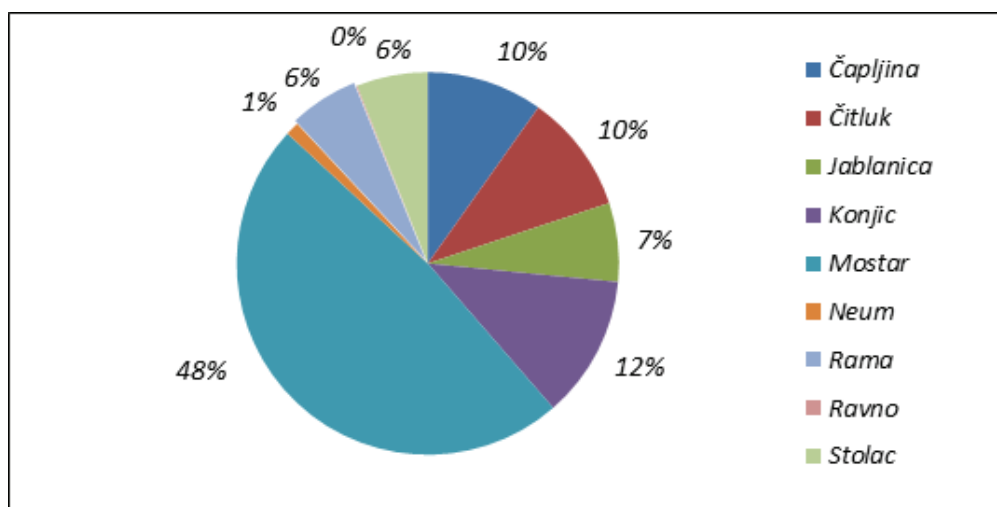
Following agreement with Federal Labour service during reported month 9 work permits were issued to the foreigners.

TABELA 1. – TABLE 1.

**PREGLED STANJA I FLUKTUACIJE NEZAPOSLENIH LICA
TOKOM MJESECA NOVEMBRA 2020. GODINE**

**REVIEW OF THE STATE AND FLUCTUATION OF UNEMPLOYED PERSONS
DURING NOVEMBER 2020.**

BIRO	Prosječan broj nezaposlenih u 2019.	NOVEMBAR 2020. GODINE – NOVEMBER 2020.					INDEKS - INDEX	
		Stanje State on 31.10. 2020.	broj novoprijavljenih no. of newly - reported	brisani zbog zaposlenja erased because employ.	brisani ostali razlozi erased - other reasons	Stanje State 30.11. 2020.	7 : 2	7 : 3
1	2	3	4	5	6	7	8	9
ČAPLJINA	2.864	3.115	88	63	23	3.117	108,8	100,1
ČITLUK	2.436	3.170	93	44	19	3.200	131,4	100,9
JABLANICA	1.987	2.078	71	28	8	2.113	106,3	101,7
KONJIC	3.720	3.880	104	83	68	3.833	103,0	98,8
MOSTAR	14.299	15.322	500	319	172	15.331	107,2	100,1
NEUM	298	359	16	7	4	364	122,1	101,4
PROZOR-RAMA	1.783	1.859	30	22	12	1.855	104,0	99,8
RAVNO	36	38	0	2	0	36	100,0	94,7
STOLAC	1.818	1.899	51	27	11	1.912	105,2	100,7
UKUPNO TOTAL	29.241	31.720	953	595	317	31.761	108,6	100,1



GRAFIKON -1

UČEŠĆE NEZAPOSLENIH LICA PO OPĆINAMA NA DAN 30.11.2020.

CHART - 1

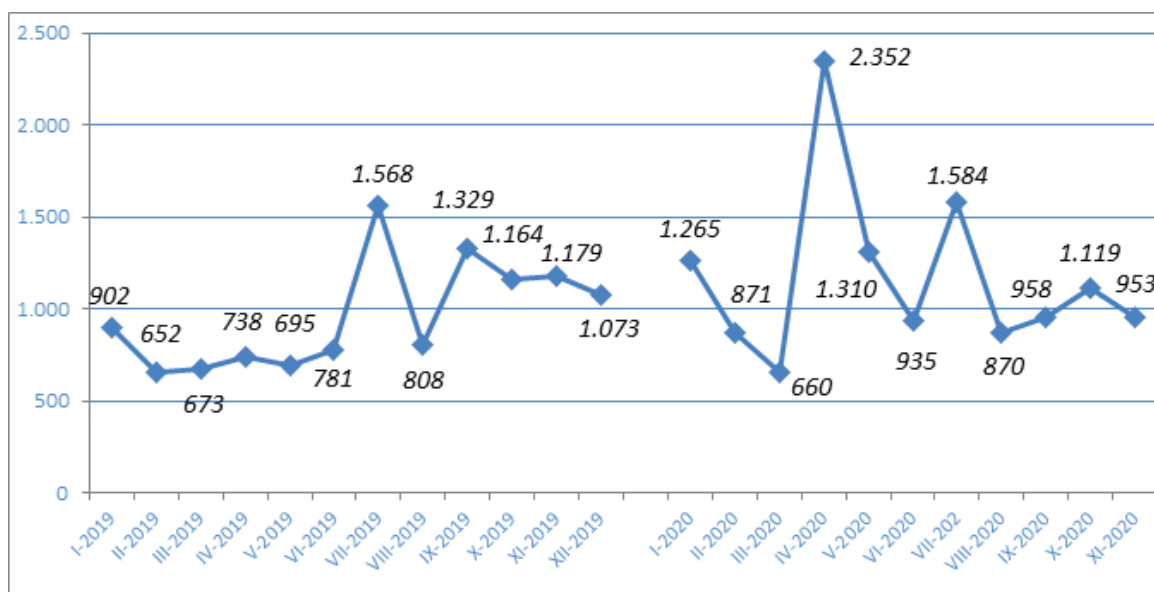
THE PORTION OF UNEMPLOYED PERSONS BY MUNICIPALITIES ON THE 30.11.2020.

TABELA 2. - TABLE 2.

PREGLED BROJA NOVOPRIJAVLJENIH LICA U EVIDENCIJI U MJESECU NOVEMBRU 2020. GODINE PO STEPENU STRUČNOG OBRAZOVANJA

REVIEW OF A NUMBER OF NEWLY – REPORTED PERSONS IN THE REGISTER IN NOVEMBER 2020. BY THE LEVEL OF EDUCATION

BIRO BRANCH OFFICE	Ukupno TOTAL	od toga žena Women	PREMA STEPENU STRUČNOG OBRAZOVANJA LEVEL OF EDUCATION									
			1	2	3	4	5	6 ₁	6 ₂	7 ₁	7 ₂	8
ČAPLJINA	88	62	5	0	22	24	0	0	9	2	26	0
ČITLUK	93	53	2	0	23	32	0	1	11	5	19	0
JABLANICA	71	29	12	1	38	13	0	0	4	1	2	0
KONJIC	104	58	17	0	33	29	0	2	16	4	3	0
MOSTAR	500	251	43	3	98	192	0	7	66	31	60	0
NEUM	16	7	1	0	3	3	0	0	3	1	5	0
PROZOR -RAMA	30	17	5	0	10	6	0	0	7	0	2	0
RAVNO	0	0	0	0	0	0	0	0	0	0	0	0
STOLAC	51	28	3	1	12	17	2	0	6	4	6	0
UKUPNO TOTAL	953	505	88	5	239	316	2	10	122	48	123	0



GRAFIKON - 2
BROJ NOVOPRIJAVLJENIH LICA U EVIDENCIJI NEZAPOSLENIH PO MJESECIMA
CHART - 2
THE NUMBER OF NEWLY – REPORTED PERSONS IN THE REGISTER BY MONTHS

TABELA 3. – TABLE 3.

**PREGLED BROJA NEZAPOSLENIH LIČA U EVIDENCIJI NA DAN 30.11.2020. GODINE PO
STEPENU STRUČNOG OBRAZOVANJA I SPOLU**

**REVIEW OF A NUMBER OF UNEMPLOYED PERSONS IN THE REGISTER ON THE 30.11.2020.
BY THE LEVEL OF EDUCATION AND GENDER**

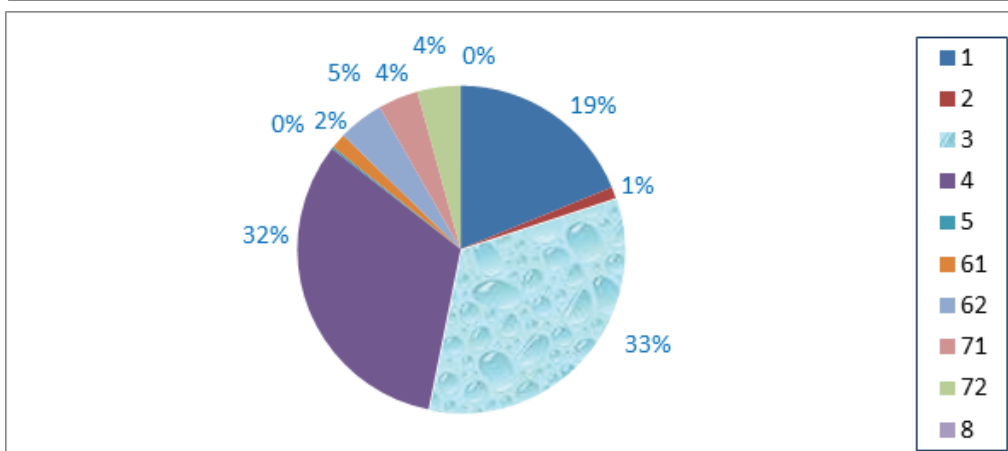
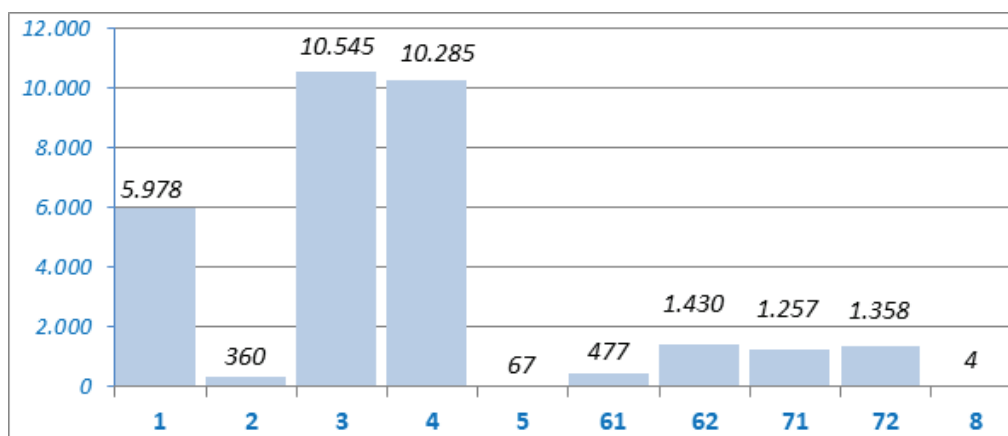
BIRO BRANCH OFFICE	UKUPNO TOTAL		STEPEN STRUČNOG OBRAZOVANJA LEVEL OF EDUCATION									
			1	2	3	4	5	6 ₁	6 ₂	7 ₁	7 ₂	8
				<i>Svega Total</i>								
	<i>Žena women</i>											
ČAPLJINA	<i>Svega Total</i>	3.117	486	46	1.105	1.034	15	51	111	85	184	0
	<i>Žena women</i>	1.736	251	28	554	588	5	39	83	60	128	0
ČITLUK	<i>Svega Total</i>	3.200	233	7	1.283	1.210	4	51	126	80	206	0
	<i>Žena Women</i>	1.739	123	5	613	673	1	36	80	58	150	0
JABLANICA	<i>Svega Total</i>	2.113	450	46	728	646	2	18	73	114	36	0
	<i>Žena women</i>	1.190	286	25	311	397	0	13	49	79	30	0
KONJIC	<i>Svega Total</i>	3.833	1.277	16	1.217	914	3	39	217	97	53	0
	<i>Žena Women</i>	2.061	716	4	545	517	0	27	147	71	34	0
MOSTAR	<i>Svega Total</i>	15.331	2.612	209	4.557	5.362	33	276	766	780	733	3
	<i>Žena Women</i>	8.212	1.531	124	1.910	2.905	2	188	454	578	519	1
NEUM	<i>Svega Total</i>	364	41	2	140	128	1	3	17	8	24	0
	<i>Žena Women</i>	173	15	2	64	64	0	1	6	3	18	0
PROZOR - RAMA	<i>Svega Total</i>	1.855	507	18	743	438	1	16	50	27	55	0
	<i>Žena Women</i>	992	244	9	364	274	0	10	34	17	40	0
RAVNO	<i>Svega Total</i>	36	8	0	14	11	0	1	1	0	1	0
	<i>Žena Women</i>	16	3	0	7	4	0	1	0	0	1	0
STOLAC	<i>Svega Total</i>	1.912	364	16	758	542	8	22	69	66	66	1
	<i>Žena Women</i>	944	211	9	303	262	0	15	50	43	51	0
UKUPNO TOTAL	<i>Svega Total</i>	31.761	5.978	360	10.545	10.285	67	477	1.430	1.257	1.358	4
	<i>Žena women</i>	17.063	3.380	206	4.671	5.684	8	330	903	909	971	1

TABELA 4. – TABLE 4.

**NEZAPOSLENA LICA U EVIDENCIJI NA DAN 30.11.2020. GODINE
PO STEPENU STRUČNOG OBRAZOVANJA**

**UNEMPLOYED PERSONS IN THE REGISTER ON THE 30.11.2020.
BY THE LEVEL OF EDUCATION**

STEPEN STRUČNOG OBRAZOVANJA LEVEL OF EDUCATION	BROJ RADNIKA NO. OF WORKERS	% UDIO PORTION
8	4	0,0
72	1.358	4,3
71	1.257	4,0
62	1.430	4,5
61	477	1,5
5	67	0,2
4	10.285	32,4
3	10.545	33,2
2	360	1,1
1	5.978	18,8
UKUPNO TOTAL	31.761	100,0



GRAFIKON - 3

NEZAPOSLENA LICA PO STEPENU STRUČNOG OBRAZOVANJA NA DAN 30.11.2020.

CHART - 3

UNEMPLOYED PERSONS BY THE LEVEL OF EDUCATION ON THE 30.11.2020.

TABELA 5. – TABLE 5.

**PREGLED BROJA NEZAPOSLENIH LICA PO DUŽINI ČEKANJA NA ZAPOSLENJE
PO STEPENU STRUČNOG OBRAZOVANJA NA DAN 30.11.2020. GODINE**

**REVIEW OF THE UNEMPLOYED PERSONS BY TIME SPAN FOR JOB
BY THE LEVEL OF EDUCATION ON THE 30.11.2020.**

DUŽINA ČEKANJA TIME SPAN	UKUPNO TOTAL		STEPEN STRUČNOG OBRAZOVANJA LEVEL OF EDUCATION									
			1	2	3	4	5	6 ₁	6 ₂	7 ₁	7 ₂	8
			<i>Svega Total</i>									
<i>Žena Women</i>												
Do 6 mjeseci till 6 months	<i>Svega Total</i>	4.892	485	18	1.484	1.809	10	61	417	185	421	2
	<i>Žena Women</i>	2.377	244	10	535	845	2	39	264	132	305	1
6 - 9 mjeseci 6 - 9 months	<i>Svega Total</i>	2.010	217	14	645	734	4	30	135	103	128	0
	<i>Žena Women</i>	1.093	112	8	303	380	1	20	92	76	101	0
9 - 12 mjeseci 9 -12 months	<i>Svega Total</i>	1.884	224	22	540	646	2	30	171	76	172	1
	<i>Žena Women</i>	965	109	13	214	342	1	20	103	51	112	0
12 - 18 mjes. 12-18 mont.	<i>Svega Total</i>	3.098	362	19	1.013	1.158	8	34	202	116	186	0
	<i>Žena Women</i>	1.370	149	12	349	504	0	15	133	76	132	0
18 - 24 mjes. 18-24 mont.	<i>Svega Total</i>	1.616	258	12	470	516	3	23	140	81	113	0
	<i>Žena Women</i>	818	129	9	170	271	0	13	83	58	85	0
2 - 3 godine 2 - 3 years	<i>Svega Total</i>	2.587	424	17	818	877	2	31	167	121	130	0
	<i>Žena Women</i>	1.382	237	8	357	466	2	27	107	88	90	0
3 - 5 godina 3 - 5 years	<i>Svega Total</i>	3.300	620	30	1.069	1.111	10	50	123	179	107	1
	<i>Žena Women</i>	1.791	359	10	488	606	1	34	80	133	80	0
5 - 7 godina 5 - 7 years	<i>Svega Total</i>	2.163	495	23	695	715	4	35	40	109	47	0
	<i>Žena Women</i>	1.213	282	12	330	423	0	23	20	91	32	0
7 - 9 godina 7 - 9 years	<i>Svega Total</i>	1.914	434	29	654	580	2	47	19	117	32	0
	<i>Žena Women</i>	1.103	263	15	316	353	0	37	11	88	20	0
Preko 9 god. Over 9 years	<i>Svega Total</i>	8.297	2.459	176	3.157	2.139	22	136	16	170	22	0
	<i>Žena Women</i>	4.951	1.496	109	1.609	1.494	1	102	10	116	14	0
UKUPNO TOTAL	<i>Svega Total</i>	31.761	5.978	360	10.545	10.285	67	477	1.430	1.257	1.358	4
	<i>Žena women</i>	17.063	3.380	206	4.671	5.684	8	330	903	909	971	1

TABELA 6. – TABLE 6.

**PREGLED BROJA NEZAPOSLENIH LICA PO GODINAMA STAROSTI
I STEPENU STRUČNOG OBRAZOVANJA NA DAN 30.11.2020. GODINE**

**REVIEW OF THE UNEMPLOYED PERSONS BY AGE AND THE LEVEL OF EDUCATION
ON THE 30.11.2020.**

STAROSNA DOB AGE GROUP	UKUPNO TOTAL		STEPEN STRUČNOG OBRAZOVANJA LEVEL OF EDUCATION									
			1	2	3	4	5	61	62	71	72	8
15–19 godina 15–19 years	Svega Total	952	58	4	541	349	0	0	0	0	0	0
	Žena Women	361	20	2	206	133	0	0	0	0	0	0
20–24 godina 20–24 years	Svega Total	3.394	167	31	936	1.705	3	2	380	7	163	0
	Žena Women	1.577	75	15	369	728	1	2	259	5	123	0
25–29 godina 25–29 years	Svega Total	3.999	198	26	816	1.522	2	5	664	94	672	0
	Žena Women	2.213	96	7	384	736	0	3	423	77	487	0
30–34 godina 30–34 years	Svega Total	3.618	307	29	976	1.242	0	35	261	343	424	1
	Žena Women	2.083	157	11	471	693	0	27	159	267	297	1
35–39 godina 35–39 years	Svega Total	3.263	433	20	1.227	981	1	112	66	373	48	2
	Žena Women	1.874	226	6	608	597	0	85	34	282	36	0
40–44 godina 40–44 years	Svega Total	3.195	754	21	1.251	850	2	97	27	169	23	1
	Žena Women	1.744	453	14	576	479	1	71	15	122	13	0
45–49 godina 45–49 years	Svega Total	3.175	1.025	36	1.198	758	3	64	15	62	14	0
	Žena Women	1.781	561	24	609	492	0	39	7	41	8	0
50–54 godina 50–54 years	Svega Total	3.606	988	55	1.475	982	5	39	12	43	7	0
	Žena Women	1.990	544	32	682	659	1	31	6	30	5	0
55–59 godina 55–59 years	Svega Total	3.861	1.030	61	1.320	1.272	25	60	3	86	4	0
	Žena Women	1.986	604	39	456	800	4	34	0	48	1	0
>60 godina 60 years	Svega Total	2.698	1.018	77	805	624	26	63	2	80	3	0
	Žena Women	1.454	644	56	310	367	1	38	0	37	1	0
UKUPNO TOTAL	Svega Total	31.761	5.978	360	10.545	10.285	67	477	1.430	1.257	1.358	4
	Žena women	17.063	3.380	206	4.671	5.684	8	330	903	909	971	1

TABELA 7. – TABLE 7.

PREGLED BROJA NEZAPOSLENIH LICA PO GODINAMA STAROSTI, DUŽINI ČEKANJA NA ZAPOsLENJE I SPOLU NA DAN 30.11.2020. GODINE

REVIEW OF THE UNEMPLOYED PERSONS BY AGE, TIME SPAN FOR JOB AND GENDER ON THE 30.11.2020.

STAROSNA DOB AGE GROUP	UKUPNO TOTAL ŽENA WOMEN	DUŽINA ČEKANJA TIME SPAN									
		Do 6 mj.	6-9 mj.	9-12 mj.	12-18 mj.	18-24 mj.	2-3 g	3-5 g	5-7 g	7-9 g	Preko 9 g
		15-19 godina 15-19 years	952	628	16	33	230	8	30	7	0
	361	225	4	13	95	2	18	4	0	0	0
20-24 godina 20-24 years	3.394	943	246	273	606	193	431	466	225	11	0
	1.577	494	105	136	272	93	186	184	101	6	0
25-29 godina 25-29 years	3.999	847	364	420	519	329	441	434	240	221	184
	2.213	438	217	242	290	208	245	260	133	100	80
30-34 godina 30-34 years	3.618	622	289	235	354	230	347	426	298	263	554
	2.083	319	153	120	176	127	222	278	192	168	328
35-39 godina 35-39 years	3.263	452	241	183	261	171	272	388	246	250	799
	1.874	228	141	104	118	80	165	240	150	165	483
40-44 godina 40-44 years	3.195	374	241	175	239	136	236	329	245	236	984
	1.744	184	136	84	90	65	136	173	135	132	609
45-49 godina 45-49 years	3.175	314	185	151	206	120	235	291	227	197	1.249
	1.781	168	117	86	99	56	120	148	127	119	741
50-54 godina 50-54 years	3.606	286	205	156	206	143	212	350	245	265	1.538
	1.990	133	114	84	78	77	93	185	132	134	960
55-59 godina 55-59 years	3.861	267	146	173	295	153	236	378	256	272	1.685
	1.986	120	69	61	94	66	119	200	139	161	957
>60 godina >60 years	2.698	159	77	85	182	133	147	231	181	199	1.304
	1.454	68	37	35	58	44	78	119	104	118	793
UKUPNO TOTAL	31.761	4.892	2.010	1.884	3.098	1.616	2.587	3.300	2.163	1.914	8.297
ŽENA WOMEN	17.063	2.377	1.093	965	1.370	818	1.382	1.791	1.213	1.103	4.951

TABELA 8. – TABLE 8.

**PREGLED BROJA NEZAPOSLENIH LICA U EVIDENCIJI
NA DAN 30.11.2020. GODINE
- NEZAPOSLENE LICA BEZ RADNOG ISKUSTVA PO STEPENU STRUČNOG OBRAZOVANJA -**

**REVIEW OF THE UNEMPLOYED PERSONS IN THE REGISTER ON THE 30.11.2020.
- UNEMPLOYED PERSONS WITHOUT A WORK EXPERIENCE BY THE LEVEL OF EDUCATION -**

BIRO BRANCH OFFICE	Ukupno Total	od toga žena Women	PO STEPENU STRUČNOG OBRAZOVANJA LEVEL OF EDUCATION									
			1	2	3	4	5	61	62	71	72	8
ČAPLJINA	762	409	113	10	246	265	0	12	41	11	64	0
ČITLUK	629	325	38	1	239	212	0	3	63	6	67	0
JABLANICA	700	444	171	8	195	223	0	4	40	41	18	0
KONJIC	1.516	958	577	4	432	345	0	5	107	23	23	0
MOSTAR	4.558	2.529	948	94	1.172	1.431	2	43	404	142	322	0
NEUM	37	10	6	0	14	8	0	0	4	0	5	0
PROZOR –RAMA	634	346	123	6	280	149	0	3	31	6	36	0
RAVNO	11	4	3	0	5	1	0	1	1	0	0	0
STOLAC	746	376	158	7	275	200	2	7	44	18	35	0
UKUPNO TOTAL	9.593	5.401	2.137	130	2.858	2.834	4	78	735	247	570	0

TABELA 9. – TABLE 9.

**PREGLED BROJA NEZAPOSLENIH LICA U EVIDENCIJI
- PO NAJBROJNIJIM ZANIMANJIMA NA DAN 30.11.2020. -
REVIEW OF A NUMBER OF UNEMPLOYED PERSONS IN THE REGISTER
- BY THE MOST NUMEROUS PROFESSIONS ON THE 30.11.2020. -**

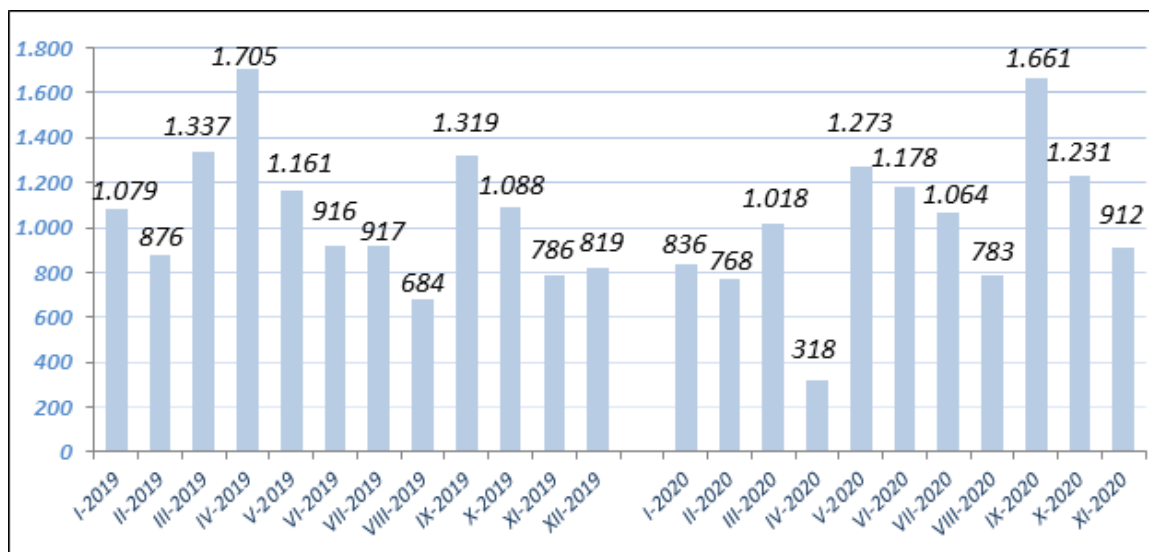
Šifra Code	NAZIV ZANIMANJA	PROFESSION	SVEGA TOTAL	OD TOGA ŽENA WOMEN
1 i 2 STEPEN OBRAZOVANJA		1. & 2. – LEVEL OF EDUCATION		
999901	Radnici za jednostavne poslove, dn	Worker for simple jobs	6.002	3.398
411101	Daktilograf	Typist	51	51
913205	Kuhinjski pomoćnik	Assistant of cook	45	14
932025	Radnik u tekstilnoj proizvodnji	Worker in textile production	34	32
743301	Krojač	Tailor	23	18
611206	Pomoćni cvjećar	Assistant of flowerist	19	10
712201	Pomoćni zidar	Assistant of mason	13	0
714102	Moler	Assistant of dyer	11	0
743603	Sivač	Sewer	9	9
931302	Tesarski radnik	Assistant of carpenter	6	0
514111	Frizer za žene	Ladies hairdresser	5	5
915103	Hotelski nosač	Hotel porter	2	2
3 i 5 STEPEN OBRAZOVANJA		3. & 5. LEVEL OF EDUCATION		
522102	Prodavač	Salesman	2.003	1.596
514101	Frizer za žene	Ladies hairdresser	902	851
512204	Kuhar	Cook	844	496
722211	Bravar	Locksmith	744	10
723106	Automehaničar	Car mechanic	683	2
512303	Konobar	Waiter	652	121
722306	Metalostrugar	Lathe operator	380	29
832401	Vozač teretnog vozila	Truck driver	300	3
724125	Elektromehaničar	Electromechanic	268	8
743303	Krojač ženske odjeće	Ladies wear tailor	206	205
743202	Tkač/tkalac	Weaver	176	163
723370	Mašinobravar	Fitter	164	4
743301	Krojač	Tailor	147	133
742202	Stolar/stolar	Carpenter	142	53
732106	Keramičar	Cheramist	142	0
712202	Zidar	Mason	142	11
722308	Metaloglodlač	Lathe operator	107	11
721306	Aviolimar	Aeroplane tin-smith	93	0
721304	Autolimar	Car-body mechanic	83	0
713702	Elektroinstalater	Electrician	65	1
815901	Hemijski laborant	Laboratory technician	57	50
721301	Limar	Tin smith	55	0
712401	Tesar	Carpenter	52	0
713606	Instalater grijanja i klimatizacije	Fitter for heating and air conditioning	47	0
724112	Autoelektričar	Car electrician	41	2
724320	Mehaničar elektroničar	Elektronician mechanist	40	2
713601	Instalater vodovoda i kanalizacije	Fitter of waterworks and sewage system	37	0
714204	Autolakirer	Varnisher	28	0
741205	Slastičar/poslastičar	Pastry cook	27	21
741102	Mesar	Butcher	27	1
721203	Zavarivač	Welder	18	0
611102	Ratar	Agriculturist	18	14
4 STEPEN OBRAZOVANJA		4. LEVEL OF EDUCATION		
412110	Ekonomski tehničar	Economy technician	1.827	1.251
419006	Maturant gimnazije	Gymnasium graduated	1.691	1.091
311552	Mašinski tehničar	Machine technician	841	262
341403	Turistički animator	Tourist animator	565	341
311320	Elektrotehničar	Electrotechnician	526	93
323106	Medicinska sestra	Nurse	490	366
321212	Poljoprivredni tehničar	Agriculture technician	393	251
413303	Tehničar drumskog saobraćaja	Road traffic technician	392	92
311214	Građevinski tehničar	Civil engineering technician	257	107
312106	Računarski tehničar	IT technician	204	28
311915	Tekstilni tehničar	Textile technician	191	167
419001	Upravni službenik	Managerial officer	162	140
341501	Komercijalist	Comercialist	139	91
311213	Građevinski tehničar visokogradnje	Civil engineering technician	137	60
322801	Farmaceutski tehničar	Pharmaceutical technician	112	94
413312	Saobraćajni tehničar	Traffic technician	96	29
419005	Administrativni službenik	Administrative officer	85	69
311226	Geodetski tehničar	Geodetic technician	71	25
311407	Tehničar elektroničar za računare	Electronic technician for computers	68	11
311922	Grafički tehničar	Graphic technician	60	26
311115	Hemijski tehničar	Chemistry technician	58	50
322502	Zubni tehničar	Dental technician	47	34

311418	Tehničar elektronike	Electronical technician	38	8
321213	Sumarski tehničar	Forestry technician	31	13
322501	Stomatološka sestra	Stomatology nurse	28	22
322201	Sanitarni tehničar	Sanitary technician	23	14
311706	Rudarski tehničar	Minery technician	20	7
321201	Ratarski tehničar	Agricultural technician	20	12
311748	Tehničar metalurgije	Metallurgic technician	18	8
311120	Tehničar matematički	Technician of mathematics	15	12
321206	Vinogradarski tehničar	Wine-grower technician	12	4
311920	Tehničar za drvo	wood technician	8	5
322701	Veterinarski tehničar	Veterinarian technician	8	3
	61 i 62 STEPEN OBRAZOVANJA	61. & 62. LEVEL OF EDUCATION		
412109	Ekonomski službenik	Economist	238	159
242912	Pravnik	Lawyer	173	109
233201	Učitelj predškolske djece	Preschool teacher	70	70
213122	Informatičar	Informatician	56	19
244220	Kriminalist	Criminologist	55	25
214206	Građevinski inženjer	Civil engineer	54	26
223004	Fizioterapeut	Physical therapist	41	26
213121	Inženjer računarstva	Computer engineer	41	15
346006	Socijalni radnik	Social worker	38	34
222908	Inženjer medicinske radiologije	Radiology engineer	32	21
233101	Razredni učitelj	Class teacher	27	26
214115	Inženjer drumskog saobraćaja	Traffic engineer	21	6
245102	Novinar	Journalist	19	14
233105	Nastavnik historije	History teacher	17	12
233115	Nastavnik biologije	Biology teacher	14	11
233114	Nastavnik hemije	Chemistry teacher	13	12
233103	Nastavnik maternjeg jezika	Native tongue teacher	10	8
214806	Inženjer geodezije	Engineer of geodesy	8	3
233109	Nastavnik tjelesne i zdr. kulture	Teacher of physical and health culture	7	0
233111	Nastavnik matematike	Teacher of mathematic	5	4
233106	Nastavnik geografije	Geography teacher	4	4
233108	Nastavnik likovne kulture	Teacher of art education	2	2
	71, 72 i 8 STEPEN OBRAZOVANJA	71., 72. & 8. LEVEL OF EDUCATION		
242912	Pravnik	Lawyer	365	277
244123	Ekonomist	Economist	225	157
232105	Profesor engleskog jezika	English language professor	164	133
221315	Inženjer agronom	Agronomy engineer	127	75
235105	Pedagog	Pedagogue	83	78
233117	Profesor razredne nastave	Class professor	80	78
214556	Mašinski inženjer	Mechanical engineer	78	27
244508	Psiholog	Psychologist	72	65
214206	Građevinski inženjer	Civil engineer	71	42
232131	Profesor tjelesne i zdravstvene kulture	Professor of physical and health culture	70	17
245102	Novinar	Journalist	69	51
244101	Ekonomist za finansije	Financial economist	62	45
232102	Profesor hrvatskog jezika	Croatian language professor	56	50
244304	Politolog	Politologist	56	35
346006	Socijalni radnik	Social worker	55	51
232208	Profesor biologije	Professor of biology	49	44
214642	Inženjer prehrambene tehnologije	Food technology engineer	49	40
232128	Profesor likovnih predmeta	Art professor	47	36
213121	Inženjer računarstva	Computer engineer	45	19
232118	Profesor historije	History professor	43	17
232119	Profesor pedagogije	Pedagogy professor	39	35
232210	Profesor geografije	Professor of geography	37	24
244102	Ekonomista marketinga	Economist of marketing	34	26
232101	Profesor bosanskog jezika	Bosnian language professor	29	25
222401	Doktor farmacije	Doctor of pharmacy	28	20
232106	Profesor njemačkog jezika	German language professor	25	23
222210	Doktor stomatologije	Doctor of dentistry	25	16
232121	Profesor sociologije	Professor of sociology	22	18
244216	Komunikolog	Communicologist	22	19
214113	Inženjer arhitekture	Architect	21	13
232207	Profesor hemije	Professor of chemistry	17	16
222907	Sanitarni inženjer	Sanitary engineer	16	15
244220	Kriminalist	Police inspector	15	6
246015	Teolog	Teologist	14	4
245204	Profesor talijanskog jezika	Professor of italian language	13	12
214317	Inženjer elektrotehnike	Electrotechnic enginner	12	3
214115	Inženjer drumskog saobraćaja	Traffic engineer	10	3
232116	Profesor filozofije	Professor of philosophy	9	5
222101	Doktor medicine	Doctor of medicine	8	6
232601	Profesor vjeronauka	Professor of teology	8	6
221103	Ekolog	Ecologist	8	6
222313	Veterinar	Veterinarian	8	5
244201	Sociolog	Sociologist	7	5
232201	Profesor matematike	Professor of mathematics	6	4
244207	Arheolog	Archeologist	4	3

TABELA 10 . – TABLE 10.

**PREGLED BROJA UKUPNO BRISANIH LICA IZ EVIDENCIJE
U MJESECU NOVEMBRU 2020. GODINE PO STEPENU STRUČNOG OBRAZOVANJA**
**REVIEW OF A TOTAL NUMBER OF ERASED PERSONS FROM THE REGISTER IN
NOVEMBER 2020. BY THE LEVEL OF EDUCATION**

BIRO BRANCH OFFICE	UKUPNO TOTAL ŽENA WOMEN	STEPEN STRUČNOG OBRAZOVANJA									
		LEVEL OF EDUCATION									
		1	2	3	4	5	6 ₁	6 ₂	7 ₁	7 ₂	8
ČAPLJINA	86	7	2	36	26	0	1	4	1	9	0
	53	4	1	20	15	0	1	4	1	7	0
ČITLUK	63	11	1	18	17	1	0	2	3	10	0
	29	4	1	6	7	0	0	2	1	8	0
JABLANICA	36	9	0	10	11	0	1	2	2	1	0
	17	4	0	2	6	0	1	1	2	1	0
KONJIC	151	30	2	37	61	1	1	9	7	3	0
	70	15	0	11	30	0	0	5	6	3	0
MOSTAR	491	47	3	105	191	1	7	34	46	57	0
	235	31	2	37	75	1	4	20	27	38	0
NEUM	11	2	0	5	1	0	0	1	0	2	0
	3	0	0	2	0	0	0	0	0	1	0
PROZOR - RAMA	34	6	0	9	8	0	1	2	1	7	0
	17	3	0	0	5	0	1	2	0	6	0
RAVNO	2	0	0	1	1	0	0	0	0	0	0
	0	0	0	0	0	0	0	0	0	0	0
STOLAC	38	8	0	14	8	0	0	2	2	4	0
	19	5	0	5	4	0	0	2	1	2	0
UKUPNO TOTAL	912	120	8	235	324	3	11	56	62	93	0
ŽENA WOMEN	443	66	4	83	142	1	7	36	38	66	0



GRAFIKON – 4
BROJ BRISANIH RADNIKA IZ EVIDENCIJE POMJESECIMA
CHART – 4
THE NUMBER OF ERASED WORKERS FROM THE REGISTER BY MONTHS

TABELA 11. – TABLE 11.

**PREGLED BROJA BRISANIH LICA IZ EVIDENCIJE U MJESECU NOVEMBRU 2020. GODINE
PO RAZLOZIMA PRESTANKA VOĐENJA EVIDENCIJE**

**REVIEW OF A NUMBER OF ERASED PERSONS IN NOVEMBER 2020.
BY REASONS OF ERASING FROM THE REGISTER**

BIRO BRANCH OFFICE	Ukupno Total	Žena Women	PO RAZLOZIMA PRESTANKA VOĐENJA EVIDENCIJE REASON OF ERASING																			
			1	2	3	4	5	6	7	8	9	10	11	12	13	14	15	16	17	18	19	20
			ČAPLJINA	86	53	63	0	0	0	0	6	0	3	0	0	0	3	0	0	2	4	0
ČITLUK	63	29	44	0	0	0	0	5	0	8	0	0	0	0	0	0	0	5	0	1	0	0
JABLANICA	36	17	28	0	0	0	0	1	0	1	0	0	0	0	0	0	2	2	1	1	0	0
KONJIC	151	70	83	0	4	0	0	8	1	5	0	0	0	39	0	0	2	3	2	4	0	0
MOSTAR	491	235	319	1	4	0	0	23	0	13	0	0	0	80	0	0	7	32	2	4	6	0
NEUM	11	3	7	0	0	0	0	1	0	2	0	0	0	0	0	0	0	1	0	0	0	0
PROZOR -RAMA	34	17	22	0	0	0	0	4	0	3	0	0	0	0	0	0	0	0	4	1	0	0
RAVNO	2	0	2	0	0	0	0	0	0	0	0	0	0	0	0	0	0	0	0	0	0	0
STOLAC	38	19	27	0	0	0	0	4	0	2	0	0	0	0	0	0	0	4	0	1	0	0
UKUPNO/ TOTAL	912	443	595	1	8	0	0	52	1	37	0	0	0	122	0	0	13	51	9	12	11	0

LEGENDA – LEGEND:

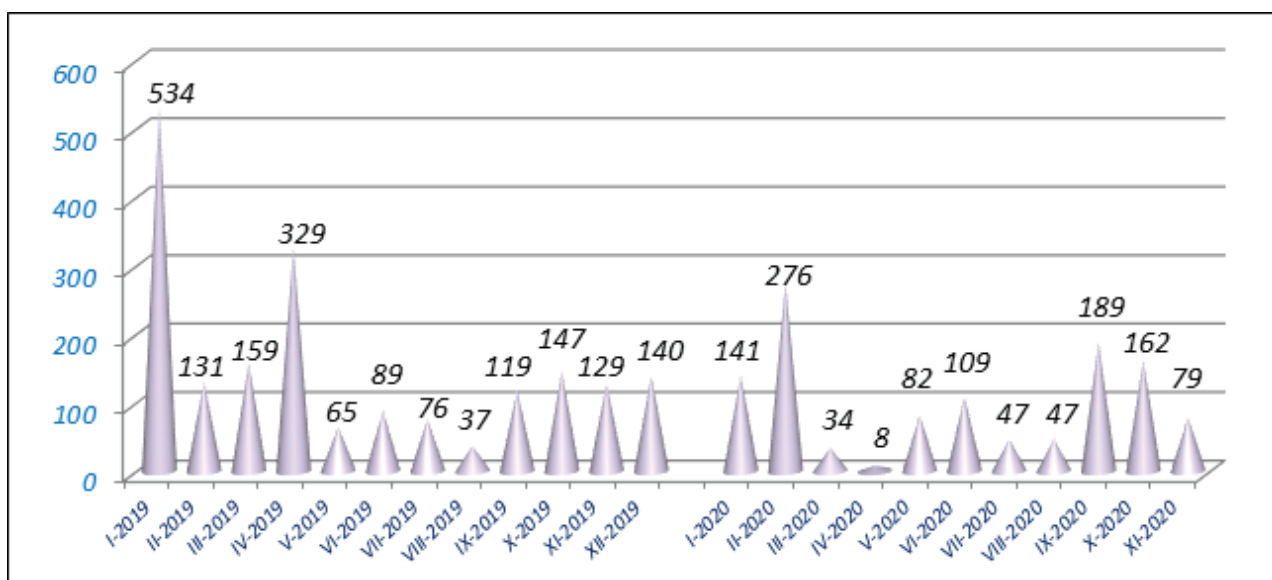
ŠIFRA	Naziv
1	Zasnivanje radnog odnosa
2	Registruje privredno društvo ili drugo pravno lice odnosno ostvari dividendu na osnovu udjela u privrednom društvu ili drugom pravnom licu u visini određenoj u članu 3. stav 2. zakona
3	Registruje obrt ili ostvari prihod po bilo kojem osnovu u visini određenoj u članu 3. stav 2. zakona
4	Bavljenje poljoprivrednom djelatnošću - upis u registar poljoprivrednih proizvođača
5	Zatečen na radu bez ugovora o radu ili pisane izjave poslodavca odnosno rješenja o zasnivanju radnog odnosa ili o postavljanju
6	Ispunjavanje uslova za penziju prema propisima o penzijsko-invalidskom osiguranju
7	Trajna nesposobnost za rad
8	Navršениh 65 godina života
9	Izdržavanje kazne zatvora, mjere sigurnosti, zaštitne ili odgojne mjere u trajanju dužem od šest mjeseci
10	Odbijeno uključiti se u obrazovanje na istom stepenu stručne spreme koji je organizovala i snosi troškove služba za zapošljavanje radi povećanja mogućnosti zapošljavanja ili ako je bez opravdanog razloga prekinuto, odnosno ne završeno obrazovanje
11	Odbijen odgovarajući posao
12	Ne javljanje službi za zapošljavanje u dva uzastopna roka, bez obavještenja službe o opravdanim razlozima nejavljanja
13	Ne ispunjavanje uslova o aktivnom traženju posla
14	Primanje novčane naknade u skladu sa članom 30. a zakona o izmjenama i dopunama zakona o posredovanju u zapošljavanju i socijalnoj sigurnosti nezaposlenih lica
15	Sticanje statusa redovnog učenika ili studenta
16	Preseljenje na područje druge općine / države
17	Odjavljivanje sa evidencije
18	Smrt
19	Prelazak kod drugoga savjetodavca
20	Ostvaruje ukupne mjesečne prihode veće dd 25% prosječne mjesečne plaće uprethodnoj godini u FBiH, po bilo kojem osnovu, uključujući i dividende

TABELA 12. – TABLE 12.

**PREGLED SLOBODNIH RADNIH MJESTA U MJESECU NOVEMBRU 2020. GODINE
PO SJEDIŠTU POSLODAVCA I STEPENU STRUČNOG OBRAZOVANJA**

REVIEW OF A FREE WORK PLACES IN NOVEMBER 2020. BY THE LEVEL OF EDUCATION

SJEDIŠTE POSLODAVCA EMPLOYER RESIDENCE	Ukupno Total	Od toga na: Out of that:		PO STEPENU STRUČNOG OBRAZOVANJA LEVEL OF EDUCATION										
		Neodređen Undeterm.	Određeno Determin.	1	2	3	4	5	6 ₁	6 ₂	7 ₁	7 ₂	8	
ČAPLJINA	4	1	3	0	0	2	0	0	0	0	0	2	0	0
ČITLUK	6	6	0	0	0	4	0	0	0	0	0	0	2	0
JABLANICA	0	0	0	0	0	0	0	0	0	0	0	0	0	0
KONJIC	15	4	11	0	3	1	6	0	0	0	0	4	1	0
MOSTAR	54	24	30	8	0	14	11	0	3	7	6	5	0	
NEUM	0	0	0	0	0	0	0	0	0	0	0	0	0	
PROZOR -RAMA	0	0	0	0	0	0	0	0	0	0	0	0	0	
RAVNO	0	0	0	0	0	0	0	0	0	0	0	0	0	
STOLAC	0	0	0	0	0	0	0	0	0	0	0	0	0	
UKUPNO TOTAL	79	35	44	8	3	21	17	0	3	7	12	8	0	



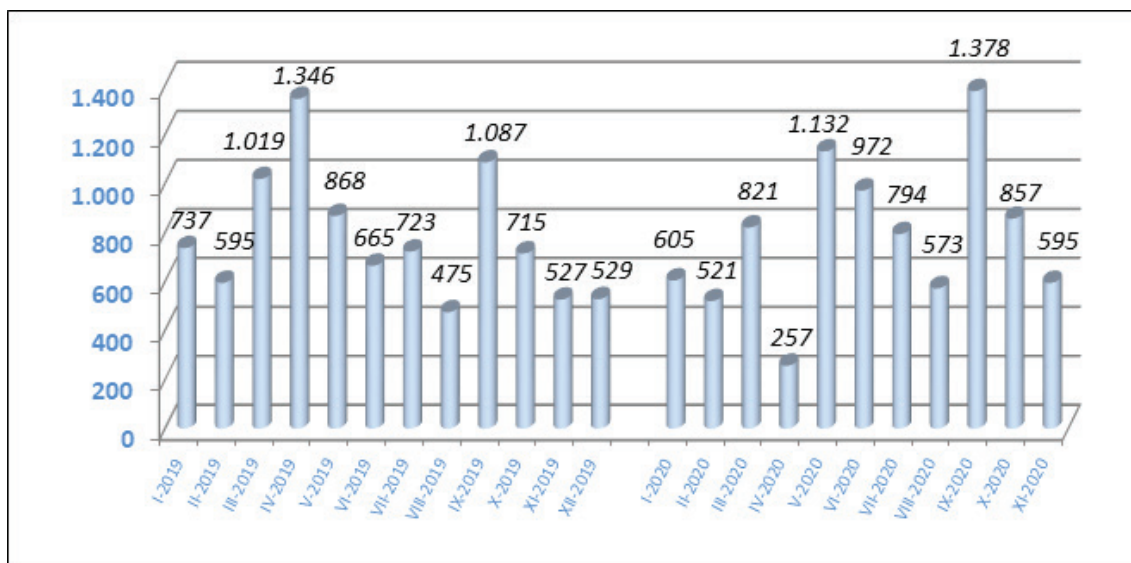
GRAFIKON – 5
BROJ ISKAZANIH POTREBA ZA RADNICIMA PO MJESECIMA
CHART – 5
THE NUMBER OF REQUIRIES FOR WORKERS BY MONTHS

TABELA 13. – TABLE 13.

**PREGLED BROJA LICA KOJA SU SE ZAPOSILILA IZ EVIDENCIJE PO STEPENU STRUČNOG
OBRAZOVANJA I SPOLU U MJESECU NOVEMBRU 2020.**

REVIEW OF A NUMBER OF EMPLOYED PERSONS FROM THE REGISTER IN NOVEMBER 2020.

BIRO BRANCH OFFICE	Ukupno Total Žena Women	PO STEPENU STRUČNOG OBRAZOVANJA LEVEL OF EDUCATION									
		1	2	3	4	5	6 ₁	6 ₂	7 ₁	7 ₂	8
		ČAPLJINA	63	4	1	28	19	0	1	4	1
	40	3	1	16	11	0	1	4	1	3	0
ČITLUK	44	2	0	12	14	1	0	2	3	10	0
	20	1	0	3	5	0	0	2	1	8	0
JABLANICA	28	5	0	9	8	0	1	2	2	1	0
	12	1	0	2	4	0	1	1	2	1	0
KONJIC	83	9	0	23	35	1	1	7	6	1	0
	43	6	0	8	18	0	0	5	5	1	0
MOSTAR	319	23	2	75	115	1	7	25	29	42	0
	154	12	2	27	45	1	4	14	18	31	0
NEUM	7	1	0	3	0	0	0	1	0	2	0
	3	0	0	2	0	0	0	0	0	1	0
PROZOR -RAMA	22	2	0	6	4	0	1	2	1	6	0
	11	0	0	0	3	0	1	2	0	5	0
RAVNO	2	0	0	1	1	0	0	0	0	0	0
	0	0	0	0	0	0	0	0	0	0	0
STOLAC	27	4	0	11	6	0	0	1	1	4	0
	16	3	0	5	4	0	0	1	1	2	0
UKUPNO TOTAL	595	50	3	168	202	3	11	44	43	71	0
ŽENA WOMEN	299	26	3	63	90	1	7	29	28	52	0



GRAFIKON - 6

BROJ ZAPOSLENIH LICA IZ EVIDENCIJE PO MJESECIMA

CHART - 6

THE NUMBER OF EMPLOYED PERSONS FROM THE REGISTER BY MONTHS

TABELA 14 . – TABLE 14.

PREGLED BROJA ZAPOSLENIH LICA IZ EVIDENCIJE PO NAJBROJNIJIM ZANIMANJIMA U MJESECU NOVEMBRU 2020.

REVIEW OF A NUMBER OF EMPLOYED PERSONS FROM THE REGISTER BY THE MOST NUMEROUS PROFESSIONS IN NOVEMBER 2020.

Šifra	Naziv zanimanja	Žena	Ukupno
Stepen stručnog obrazovanja: 1			
999901	Radnik za jednostavne poslove drugdje nerazvrstan / radnik za jednosta	26	50
Ukupno za stepen stručnog obrazovanja 1		26	50
Šifra	Naziv zanimanja	Žena	Ukupno
Stepen stručnog obrazovanja: 2			
611208	Cvječar ? Aranžer / Cvječar ? Aranžer	1	1
913205	Kuhinjski pomoćnik / kuhinjski pomoćnik	0	1
411101	Daktilograf / daktilograf	0	1
Ukupno za stepen stručnog obrazovanja 2		1	3
Šifra	Naziv zanimanja	Žena	Ukupno
Stepen stručnog obrazovanja: 3			
522102	Prodavač / prodavač	26	32
723106	Automehaničar / automehaničar	0	24
512204	Kuhar / kuhar	9	21
512303	Konobar / konobar	2	10
724125	Elektromehaničar / elektromehaničar	0	9
832401	Vozač teretnog vozila / vozač teretnog vozila	0	8
514101	Frizer / frizer	6	7
722211	Bravar / bravar	0	7
713704	Električar održavanja / električar održavanja	0	5
743601	Šivač tekstila / šivač tekstila	4	4
514111	Frizer za žene	3	3
723370	Mašinobravar / strojobravar	0	3
831107	Vozač motornih pružnih vozila / vozač motornih pružnih vozila	0	2
743202	Tkač / tkač	2	2
743301	Krojač / krojač	2	2
713702	Elektroinstalater / elektroinstalater	0	2
742203	Stolar, majstor / postolar, majstor	1	1
743303	Krojač ženske odjeće, majstor / krojač ženske odjeće, majstor	1	1
743505	Krojač trikotažne odjeće / krojač trikotažne odjeće	1	1
815901	Hemijski laborant / kemijski laborant	1	1
826101	Rukovalac mašinama za pređenje / rukovatelj strojevima za pređenje	1	1
832301	Vozač autobusa / vozač autobusa	0	1
833232	Rukovalac građevinskim mašinama / rukovatelj građevinskim strojevima	0	1
724404	Mehaničar telekomunikacijskih uređaja / mehaničar telekomunikacijskih	0	1
312207	Operator na vanjskoj računarskoj opremi/operator na vanjskoj računalno	1	1
411301	Operator za unos podataka / operater za unos podataka	0	1
611102	Ratar / ratar	1	1
611106	Vinogradar / vinogradar	1	1
611207	Cvječar / cvječar	1	1
712901	Monter građevinskih elemenata / monter građevinskih elemenata	0	1
713604	Vodoinstalater i plinoinstalater	0	1
713606	Instalater grijanja i klimatizacije	0	1
714204	Autolakirer / autolakirer	0	1
721304	Autolimar / autolimar	0	1
722306	Metalotokar / kovinotokar	0	1
722308	Metaloglođač / kovinoglođač	0	1
723115	Automehatroničar	0	1
723306	Monter opreme za grijanje i hlađenje / monter opreme za grijanje i hla	0	1
723323	Mehaničar metalurške opreme / mehaničar metalurške opreme	0	1
723331	Mehaničar za rashladne i klimatizacijske uređaje / mehaničar za rashla	0	1
732106	Keramičar / keramičar	0	1

734118	Grafičar štamparske proizvodnje, specijalizirani / grafičar tiskarske p	0	1
741102	Mesar / mesar	0	1
Ukupno za stepen stručnog obrazovanja 3		63	168
Šifra	Naziv zanimanja	Žena	Ukupno
Stepen stručnog obrazovanja: 4			
412110	Ekonomski tehničar	20	36
419006	Maturant gimnazije	15	28
311320	Elektrotehničar / elektrotehničar	1	16
341403	Turistički animator / turistički animator	11	15
413303	Tehničar drumskog saobraćaja / tehničar cestovnog prometa	2	11
311552	Mašinski tehničar / strojarski tehničar	2	9
223003	Medicinska sestra-tehničar	4	8
312106	Računarski tehničar / računalni tehničar	0	7
321212	Poljoprivredni tehničar / poljoprivredni tehničar	6	7
323106	Medicinska sestra / medicinska sestra	3	4
311214	Građevinski tehničar / građevinski tehničar	0	4
322801	Farmaceutski tehničar / farmaceutski tehničar	3	4
311805	Tehnički crtač za arhitekturu / tehnički crtač za arhitekturu	0	3
322502	Zubotehničar / zubotehničar	2	3
311413	Tehničar za telekomunikacije / tehničar za telekomunikacije	2	3
311226	Geodetski tehničar / geodetski tehničar	1	3
414202	Referent za poštu / referent za poštu	1	2
311304	Elektroenergetski tehničar / elektroenergetski tehničar	0	2
311213	Građevinski tehničar visokogradnje / građevinski tehničar visokogradnj	1	2
512202	Glavni kuhar / glavni kuhar	1	2
341501	Komercijalist / komercijalist	1	2
412108	Službenik u knjigovodstvu / službenik u knjigovodstvu	2	2
347114	Dizajner / dizajner	1	2
311319	Tehničar za elektrotehniku / tehničar za elektrotehniku	0	2
413312	Saobraćajni tehničar / prometni tehničar	0	2
723106	Automehaničar / automehaničar	0	1
831107	Vozač motornih pružnih vozila / vozač motornih pružnih vozila	0	1
514104	Kozmetičar / kozmetičar	1	1
311311	Elektrotehničar za mjerne instrumente i sklopove / elektrotehničar za	0	1
311407	Tehničar elektroničar za računare / tehničar elektroničar za računala	1	1
311408	Tehničar za telekomunikacijske uređaje i mreže / tehničar za telekomun	0	1
311414	Tehničar za radio i televizijske uređaje / tehničar za radio i televiz	0	1
311418	Tehničar elektronike / tehničar elektronike	0	1
311748	Tehničar metalurgije / tehničar metalurgije	1	1
311915	Tekstilni tehničar / tekstilni tehničar	1	1
311922	Grafički tehničar / grafički tehničar	0	1
321105	Ekološki tehničar / ekološki tehničar	1	1
322201	Sanitarni tehničar / sanitarni tehničar	0	1
233101	Razredni učitelj / razredni učitelj	1	1
347111	Grafički dizajner / grafički dizajner	1	1
347113	Dizajner interijera / dizajner interijera	0	1
348001	Mualim / mualim	1	1
411102	Stenodaktilograf / stenodaktilograf	1	1
223004	Fizioterapeut	0	1
413305	Tehničar za sigurnost saobraćaja / tehničar za sigurnost prometa	0	1
421205	Poštanski službenik na šalteru / poštanski službenik na šalteru	0	1
422202	Recepcionar / recepcionar	1	1
512101	Hotelski poslovođa / hotelski poslovođa	1	1
Ukupno za stepen stručnog obrazovanja 4		90	202
Šifra	Naziv zanimanja	Žena	Ukupno
Stepen stručnog obrazovanja: 5			
512204	Kuhar / kuhar	0	1
512303	Konobar / konobar	0	1
743302	Krojač, majstor / krojač, majstor	1	1

Ukupno za stepen stručnog obrazovanja 5		1	3
Šifra	Naziv zanimanja	Žena	Ukupno
Stepen stručnog obrazovanja: 61			
233201	Učitelj predškolske djece / učitelj predškolske djece	1	2
214556	Mašinski inženjer / strojarski inženjer	1	1
233101	Razredni učitelj / razredni učitelj	1	1
233108	Nastavnik likovne kulture / nastavnik likovne kulture	1	1
233116	Nastavnik razredne nastave	1	1
242912	Pravnik / pravnik	0	1
244101	Ekonomista za finansije / ekonomist za finansije	1	1
244104	Ekonomista menadžmenta / ekonomist menadžmenta	1	1
244123	Ekonomista / ekonomist	0	1
347503	Sportski trener / sportski trener	0	1
Ukupno za stepen stručnog obrazovanja 61		7	11
Šifra	Naziv zanimanja	Žena	Ukupno
Stepen stručnog obrazovanja: 62			
242912	Pravnik / pravnik	2	3
214206	Građevinski inženjer / građevinski inženjer	0	2
223004	Fizioterapeut	2	2
214556	Mašinski inženjer / strojarski inženjer	0	2
232131	Profesor fizičke i zdravstvene kulture/profesor tjelesne i zdravstvene	1	2
233117	Profesor razredne nastave	2	2
233201	Učitelj predškolske djece / učitelj predškolske djece	2	2
244101	Ekonomista za finansije / ekonomist za finansije	2	2
244104	Ekonomista menadžmenta / ekonomist menadžmenta	1	2
244123	Ekonomista / ekonomist	1	2
244220	Kriminalist / kriminalist	1	2
513202	Babica / babica	2	2
213122	Informatičar / informatičar	1	2
221315	Inženjer agronom / inženjer agronom	0	1
233101	Razredni učitelj / razredni učitelj	1	1
213121	Inženjer računarstva / inženjer računalstva	0	1
245102	Novinar / novinar	1	1
244216	Komunikolog / komunikolog	0	1
235105	Pedagog / pedagog	1	1
232101	Profesor bosanskog jezika / profesor bosanskoga jezika	1	1
244217	Istraživač komunikolog / istraživač komunikolog	0	1
244102	Ekonomista za marketing / ekonomist za marketing	0	1
232112	Profesor turskog jezika / profesor turskoga jezika	1	1
346006	Socijalni radnik / socijalni radnik	1	1
232201	Profesor matematike / profesor matematike	1	1
222906	Ekološko-sanitarni inženjer	1	1
232208	Profesor biologije / profesor biologije	1	1
232415	Profesor ugostiteljstva i turizma / profesor ugostiteljstva i turizma	1	1
214806	Inženjer geodezije / inženjer geodezije	1	1
222907	Sanitarni inženjer	1	1
Ukupno za stepen stručnog obrazovanja 62		29	44
Šifra	Naziv zanimanja	Žena	Ukupno
Stepen stručnog obrazovanja: 71			
242912	Pravnik / pravnik	4	7
232105	Profesor engleskog jezika / profesor engleskoga jezika	3	3
244101	Ekonomista za finansije / ekonomist za finansije	2	3
214556	Mašinski inženjer / strojarski inženjer	1	2
214206	Građevinski inženjer / građevinski inženjer	0	2
244220	Kriminalist / kriminalist	1	2
244123	Ekonomista / ekonomist	2	2
233117	Profesor razredne nastave	2	2
232101	Profesor bosanskog jezika / profesor bosanskoga jezika	2	2
232102	Profesor hrvatskog jezika / profesor hrvatskoga jezika	2	2

244508	Psiholog / psiholog	1	1
214113	Inženjer arhitekture / inženjer arhitekture	0	1
221302	Agronom za povrtlarstvo / agronom za povrtlarstvo	1	1
221315	Inženjer agronom / inženjer agronom	0	1
221319	Samostalni istraživač u poljoprivredi / samostalni istraživač u poljo	0	1
222101	Doktor medicine / doktor medicine	1	1
222210	Doktor stomatologije / doktor stomatologije	0	1
232118	Profesor historije / profesor povijesti	1	1
232119	Profesor pedagogije / profesor pedagogije	0	1
232121	Profesor sociologije / profesor sociologije	0	1
232128	Profesor likovnih predmeta / profesor likovnih predmeta	0	1
232208	Profesor biologije / profesor biologije	1	1
232210	Profesor geografije / profesor zemljopisa	1	1
235105	Pedagog / pedagog	1	1
235112	Pedagog-psiholog	1	1
244304	Politolog / politolog	1	1
Ukupno za stepen stručnog obrazovanja 71		28	43
Šifra	Naziv zanimanja	Žena	Ukupno
Stepen stručnog obrazovanja: 72			
242912	Pravnik / pravnik	6	8
244123	Ekonomista / ekonomist	5	6
346006	Socijalni radnik / socijalni radnik	5	5
214206	Građevinski inženjer / građevinski inženjer	0	5
222401	Doktor farmacije / doktor farmacije	4	4
222101	Doktor medicine / doktor medicine	2	4
221315	Inženjer agronom / inženjer agronom	3	3
214556	Mašinski inženjer / strojarski inženjer	1	3
214642	Inženjer prehrambene tehnologije / inženjer prehrambene tehnologije	3	3
232105	Profesor engleskog jezika / profesor engleskoga jezika	3	3
233117	Profesor razredne nastave	2	2
245102	Novinar / novinar	2	2
213121	Inženjer računarstva / inženjer računalstva	1	2
232210	Profesor geografije / profesor zemljopisa	1	2
235105	Pedagog / pedagog	1	1
241912	Savjetnik za odnose sa javnosti / savjetnik za odnose sa javnošću	1	1
244216	Komunikolog / komunikolog	1	1
244508	Psiholog / psiholog	1	1
311903	Tehnički saradnik za zaštitu okoline / tehnički suradnik za zaštitu ok	1	1
232121	Profesor sociologije / profesor sociologije	0	1
213122	Informatičar / informatičar	0	1
214317	Inženjer elektrotehnike / inženjer elektrotehnike	0	1
222907	Sanitarni inženjer	0	1
222908	Inženjer medicinske radiologije	1	1
232102	Profesor hrvatskog jezika / profesor hrvatskoga jezika	1	1
232108	Profesor talijanskog jezika / profesor talijanskoga jezika	0	1
232116	Profesor filozofije / profesor filozofije	1	1
122928	Menadžer sportista / menadžer športista	1	1
232201	Profesor matematike / profesor matematike	1	1
232203	Profesor fizike / profesor fizike	1	1
232208	Profesor biologije / profesor biologije	1	1
233201	Učitelj predškolske djece / učitelj predškolske djece	1	1
234008	Logoped i surdoaudiolog	1	1
Ukupno za stepen stručnog obrazovanja 72		52	71
UKUPNO:		299	595

TABELA 15. – TABLE 15.

**PREGLED BROJA ZAPOSLENIH LICA IZ EVIDENCIJE PO DJELATNOSTIMA
U MJESECU NOVEMBRU 2020. GODINE**

**REVIEW OF A NUMBER OF EMPLOYED PERSONS FROM THE REGISTER
BY ACTIVITIES IN NOVEMBER 2020.**

BIRO Branch office	Ukupno TOTAL	Žene Wom- en	neodređeno Undeterm.	DJELATNOSTI – ACTIVITIES																		
				A	B	C	D	E	F	G	H	I	J	K	L	M	N	O	P	Q	0	
ČAPLJINA	63	40	15	25	0	1	6	0	7	6	4	1	2	2	3	0	2	2	0	0	2	
ČITLUK	44	20	14	0	0	0	4	0	4	9	6	2	2	2	0	10	3	2	0	0	0	
JABLANICA	28	12	3	2	0	0	7	0	4	0	3	0	1	2	1	2	0	2	0	0	4	
KONJIC	83	43	5	0	0	1	31	1	5	6	8	3	0	7	2	5	1	9	0	0	4	
MOSTAR	319	154	61	10	0	1	38	3	18	70	43	18	6	29	15	34	13	13	0	0	8	
NEUM	7	3	4	0	0	0	0	0	0	4	1	0	0	0	2	0	0	0	0	0	0	
PROZOR-RAMA	22	11	1	2	0	0	0	0	2	6	1	3	0	0	1	4	1	1	0	0	1	
RAVNO	2	0	1	0	0	0	0	0	0	0	1	1	0	0	0	0	0	0	0	0	0	
STOLAC	27	16	6	4	0	2	6	0	3	3	0	0	0	0	4	1	3	1	0	0	0	
UKUPNO TOTAL	595	299	110	43	0	5	92	4	43	104	67	28	11	42	28	56	23	30	0	0	19	

Legenda:

A – Poljoprivreda, lov i šumarstvo
 B – Ribarstvo
 C – Rudarstvo
 D – Prerađivačka industrija
 E – Snabdjevanje električnom energijom, plinom i vodom
 F – Građevinarstvo
 G – Trgovina
 H – Ugotiteljstvo
 I – Prevoz, skladištenje i veze
 J – Finansijsko posredovanje
 K – Posredovanje nekretninama, iznajmljivanje i poslovne usluge
 L – Javna uprava i odbrana
 M – Obrazovanje
 N – Zdravstvena i socijalna pomoć
 O – Ostale javne javne, društvene, socijalne i lične uslužne djelatnosti
 P – Privatna kućanstva sa zaposlenim osobljem
 Q – Eksteritorijalne organizacije i tijela
 00 – Neraspoređeno po djelatnostima SKD

Legend:

A – Agriculture and forestry
 B – Fishing
 C – Mining
 D – Manufacturing industry
 E – Electricity, gas and water supply
 F – Construction
 G – Trade
 H – Catering
 I – Transport, storage and communication
 J – Financial intermediation
 K – Real estate, renting and business service
 L – Public administration and defence
 M – Education
 N – Health and social care
 O – Other public, social services
 P – Privat households with employes
 Q – Exterritorial organisations
 00 – Undisposed by activities

TABELA 16. – TABLE 16.

**PREGLED BROJA PRESTANAKA RADNOG ODNOSA U MJESECU NOVEMBRU 2020.
- PO STEPENU STRUČNOG OBRAZOVANJA -**

**REVIEW OF A NUMBER OF EMPLOYMENT CESSATION IN NOVEMBER 2020.
- BY THE LEVEL OF EDUCATION -**

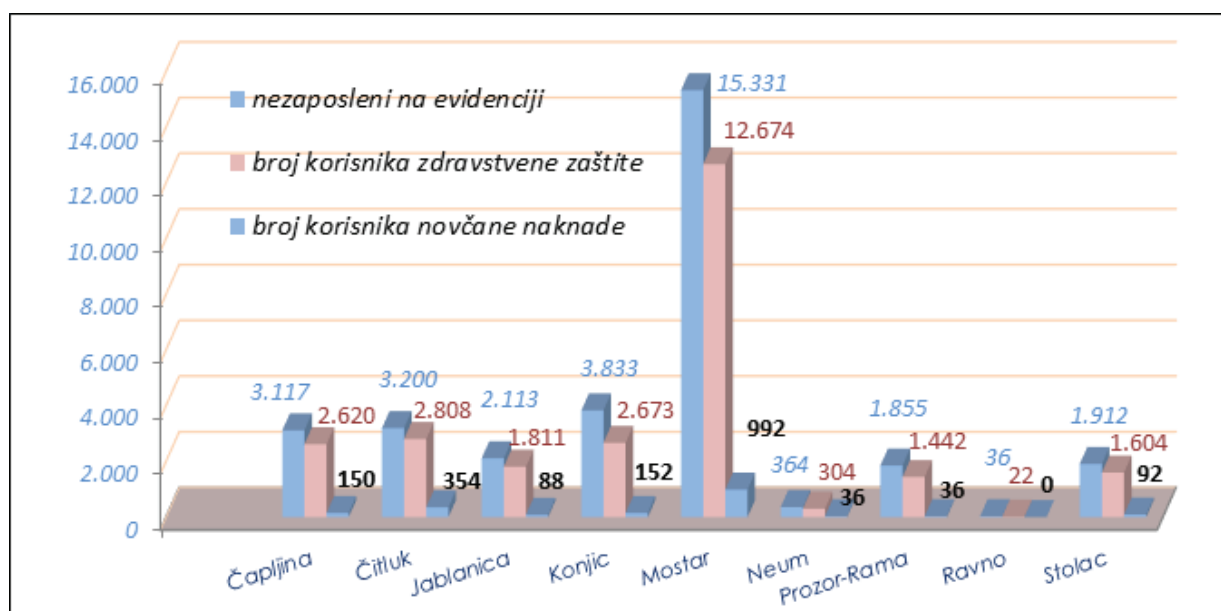
BIRO BRANCH OFFICE	Ukupno Total Žena Women	PO STEPENU STRUČNOG OBRAZOVANJA LEVEL OF EDUCATION									
		1	2	3	4	5	61	62	71	72	8
ČAPLJINA	55	4	0	20	18	0	0	2	2	9	0
	40	3	0	10	14	0	0	2	2	9	0
ČITLUK	77	2	0	23	30	0	1	5	4	12	0
	39	0	0	8	16	0	0	4	4	7	0
JABLANICA	63	11	0	37	11	0	0	2	1	1	0
	26	7	0	12	5	0	0	1	0	1	0
KONJIC	66	12	0	25	20	0	2	4	3	0	0
	37	5	0	11	13	0	2	3	3	0	0
MOSTAR	353	31	3	90	139	0	7	32	31	20	0
	170	9	1	33	70	0	3	17	21	16	0
NEUM	10	1	0	3	3	0	0	0	1	2	0
	3	0	0	1	0	0	0	0	0	2	0
PROZOR –RAMA	22	4	0	8	6	0	0	3	0	1	0
	15	4	0	4	4	0	0	2	0	1	0
RAVNO	0	0	0	0	0	0	0	0	0	0	0
	0	0	0	0	0	0	0	0	0	0	0
STOLAC	32	2	1	10	12	2	0	1	4	0	0
	17	1	1	5	7	0	0	1	2	0	0
UKUPNO TOTAL	678	67	4	216	239	2	10	49	46	45	0
ŽENA WOMEN	347	29	2	84	129	0	5	30	32	36	0

TABELA 17. – TABLE 17.

**PREGLED BROJA KORISNIKA ZDRAVSTVENE ZAŠTITE I NOVČANE NAKNADE U EVIDENCIJI
SLUŽBE NA DAN 30.11.2020 . GODINE**

**REVIEW OF A NUMBER OF HEALTH CARE AND PECUNIARY AID USERS IN THE REGISTER ON
THE 30.11.2020.**

BIRO BRANCH OFFICE	BROJ NEZAPOSLENIH LICA NA DAN 30.11.2020. No. of unemployed persons on the 30.11.2020.	BROJ KORISNIKA ZDRAVSTVENE ZAŠTITE NO. OF HEALTH CARE USERS	BROJ KORISNIKA NOVČANE NAKNADE NO. OF PECUNIARY AID USERS
ČAPLJINA	3.117	2.620	150
ČITLUK	3.200	2.808	354
JABLANICA	2.113	1.811	88
KONJIC	3.833	2.673	152
MOSTAR	15.331	12.674	992
NEUM	364	304	36
PROZOR-RAMA	1.855	1.442	36
RAVNO	36	22	0
STOLAC	1.912	1.604	92
UKUPNO TOTAL	31.761	25.958	1.900

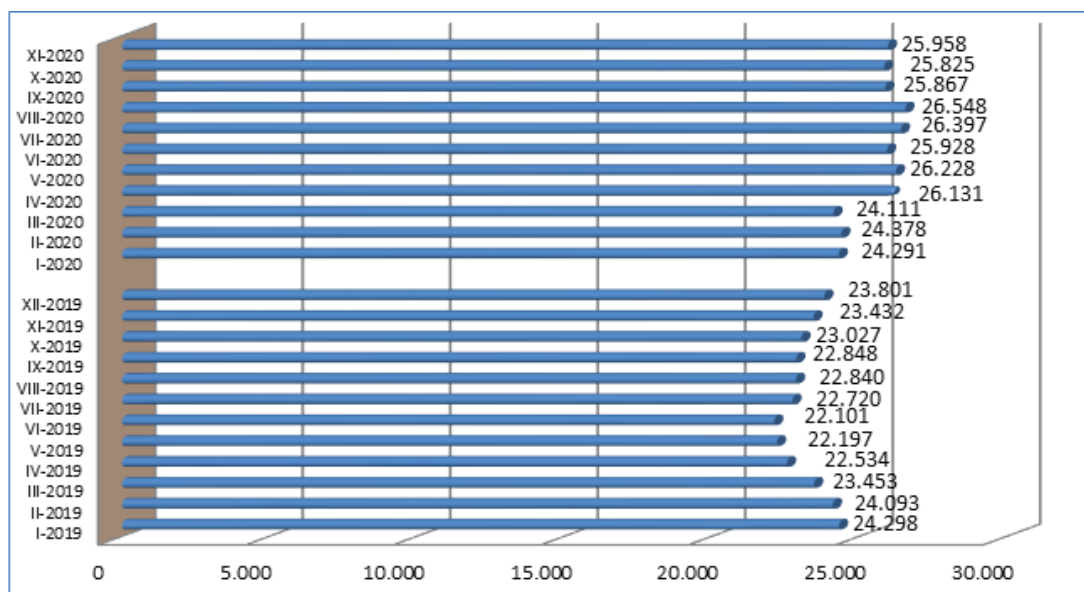


GRAFIKON - 7
BROJ KORISNIKA ZDRAVSTVENE ZAŠTITE I NOVČANE NAKNADE
CHART - 7
THE NUMBER OF HEALTH CARE AND PECUNIARY AID USERS

TABELA 18. – TABLE 18.

**PREGLED BROJA KORISNIKA ZDRAVSTVENE ZAŠTITE U EVIDENCIJI SLUŽBE NA DAN
30.11.2020 . GODINE PO STEPENU STRUČNOG OBRAZOVANJA
REVIEW OF A NUMBER OF HEALTH CARE USERS IN THE REGISTER ON THE 30.11.2020.**

BIRO BRANCH OFFICE	Ukupno Total Žena Women	PO STEPENU STRUČNOG OBRAZOVANJA LEVEL OF EDUCATION									
		1	2	3	4	5	6 ₁	6 ₂	7 ₁	7 ₂	8
		ČAPLJINA	2.620	343	35	940	898	10	41	103	83
	1.504	187	21	492	517	4	30	78	59	116	0
ČITLUK	2.808	154	3	1.093	1.100	4	48	123	79	204	0
	1.550	84	1	532	616	1	34	77	57	148	0
JABLANICA	1.811	350	38	642	553	2	15	65	111	35	0
	994	222	22	265	328	0	10	42	76	29	0
KONJIC	2.673	709	9	902	695	1	32	191	88	46	0
	1.343	311	2	403	385	0	21	128	65	28	0
MOSTAR	12.674	1.804	160	3.769	4.567	29	240	707	718	677	3
	6.431	939	87	1.461	2.364	1	157	417	527	477	1
NEUM	304	27	2	119	107	1	3	17	7	21	0
	153	12	2	61	53	0	1	6	2	16	0
PROZOR-RAMA	1.442	374	12	596	331	1	8	44	25	51	0
	786	190	7	303	199	0	6	29	15	37	0
RAVNO	22	4	0	9	8	0	0	0	0	1	0
	10	2	0	5	2	0	0	0	0	1	0
STOLAC	1.604	262	14	641	465	6	20	67	63	65	1
	763	142	7	244	217	0	15	48	40	50	0
UKUPNO TOTAL	25.958	4.027	273	8.711	8.724	54	407	1.317	1.174	1.267	4
ŽENA WOMEN	13.534	2.089	149	3.766	4.681	6	274	825	841	902	1

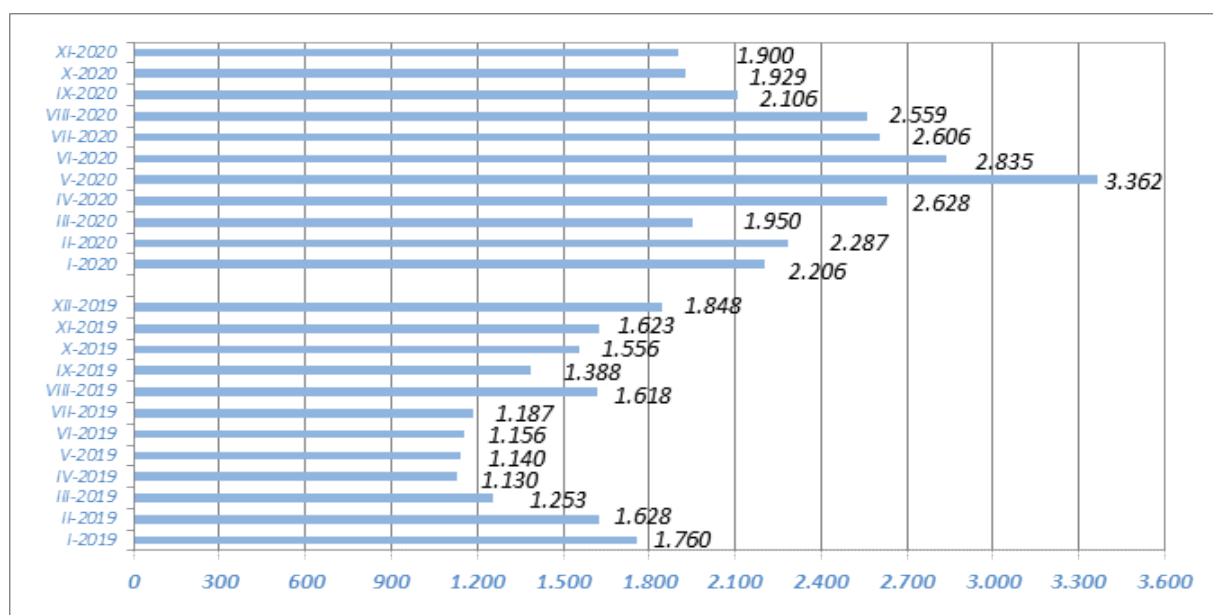


GRAFIKON - 8
BROJ KORISNIKA ZDRAVSTVENE ZAŠTITE PO MJESECIMA
CHART - 8
THE NUMBER OF HEALTH CARE USERS BY MONTHS

TABELA 19. – TABLE 19.

**PREGLED BROJA KORISNIKA NOVČANE NAKNADE I DRUGIH PRAVA
PO OPĆINAMA NA DAN 30.11.2020. GODINE**
**REVIEW OF A NUMBER OF PECUNIARY AID USERS AND OTHER PRIVILEGE
BY MUNICIPALITIES ON THE 30.11.2020.**

BIRO BRANCH OFFICE	Ukupno TOTAL Žena Women	KORIŠTENJA PRAVA – USED PRIVILEGES					
		Novčana naknada iz RO	Novčana naknada iz inozemstva	Novčana naknada za demobilisane borce	Produžena novčana pomoć	MIO	Osiguranje u sluč. nesreće na poslu i profesionalno oboljenje
ČAPLJINA	3.117	150	0	0	0	1	0
	1.736	87	0	0	0	0	0
ČITLUK	3.200	354	0	0	0	0	0
	1.739	138	0	0	0	0	0
JABLANICA	2113	88	0	0	0	0	0
	1.190	37	0	0	0	0	0
KONJIC	3.833	152	0	0	0	0	0
	2.061	61	0	0	0	0	0
MOSTAR	15.331	992	0	0	0	1	0
	8.212	396	0	0	0	0	0
NEUM	364	36	0	0	0	0	0
	173	16	0	0	0	0	0
PROZOR- RAMA	1.855	36	0	0	0	0	0
	992	19	0	0	0	0	0
RAVNO	36	0	0	0	0	0	0
	16	0	0	0	0	0	0
STOLAC	1.912	92	0	0	0	0	0
	944	38	0	0	0	0	0
UKUPNO TOTAL ŽENA WOMEN	31.761	1.900	0	0	0	2	0
	17.063	792	0	0	0	0	0



GRAFIKON – 9
BROJ KORISNIKA NOVČANE NAKNADE PO MJESECIMA
CHART – 9
THE NUMBER OF PECUNIARY AID USERS BY MONTHS

TABELA 20 . – TABLE 20.

PREGLED BROJA DEMOBILISANIH BORACA, ČLANOVA PORODICA POGINULIH I NESTALIH BORACA I DR. NA DAN 30.11.2020. GODINE

REVIEW OF A NUMBER OF DEMILITARIZED SOLDIERS, FAMILY MEMBERS OF FALLEN AND MISSING SOLDIERS ETC. ON THE 30.11.2020.

BIRO Branch office	DEMOBILISANI BORCI	ČLANOVI PORODICA MEMBERS OF FAMILY		UKUPNO INVALIDA	Od toga: RATNI VOJNI INVALIDI OUT OF THAT : MILITARY INVALIDS	LICA SA FAKTOROM OTEŽANE ZAPOŠLJIVOSTI AGGRAVATING EMPLOYMENT PERSONS
	DEMILITARIZE SOLDIERS TOTAL/WOMEN	Poginulog Fallen	Nestalog Missing	DISABLED PERSONS TOTAL		
ČAPLJINA	385	10	34	63	47	9
	58	8	18	5	2	1
ČITLUK	372	0	0	12	0	2
	144	0	0	5	0	1
JABLANICA	277	22	3	35	9	13
	34	12	2	10	1	6
KONJIC	637	26	123	71	57	2
	68	18	42	6	0	0
MOSTAR	1.813	304	212	518	221	157
	240	158	119	144	11	58
NEUM	31	0	1	3	2	1
	1	0	0	0	0	0
PROZOR- RAMA	329	9	4	84	56	27
	36	3	3	12	2	9
RAVNO	4	0	0	1	0	0
	1	0	0	0	0	0
STOLAC	295	6	49	22	6	7
	25	3	18	7	0	4
UKUPNO TOTAL	4.143	377	426	809	398	218
ŽENA WOMEN	607	202	202	189	16	79

OBJAŠNJENJE ZNAKOVA I POJMOVA:

- 1. NEZAPOSLENA LICA** su lica bez zaposlenja, sposobna za rad, aktivno traže posao, starosne dobi od 15 do 65 godina evidentirana u službama za zapošljavanje.
- 2. LICA KOJA PRVI PUT TRAŽE ZAPOSLENJE** su nezaposlena lica evidentirana u službama za zapošljavanje, a koja prije nisu bile u radnom odnosu.
- 3. NEZAPOSLENA LICA ZBOG PRESTANKA RADA ORGANIZACIJA I POSLODAVACA** su lica koja su evidentirana u službama za zapošljavanje, a ostala su bez posla zbog prestanka obavljanja djelatnosti poslodavaca.
- 4. KORISNICI NOVČANE NAKNADE** su nezaposlena lica koja su prijavljena na evidenciju nezaposlenih a koja su prema odredbama Zakona ostvarila ovo pravo.
- 5. ZAPOSLENI S EVIDENCIJE SLUŽBE ZA ZAPOSŁJAVANJE** su lica koja su se zaposlila u zemlji i inostranstvu tokom izvještajnog mjeseca, a bila su u evidenciji nezaposlenih.
- 6. BRISANI IZ EVIDENCIJE** su nezaposlena lica koja se brišu iz evidencije nezaposlenih prema odredbama Zakona.
- 7. POTREBE ZA RADNICIMA** predstavljaju broj slobodnih radnih mjesta koje poslodavci prijavljuju tokom izvještajnog mjeseca.

KVALIFIKACIJSKA STRUKTURA:

STEPEN STRUČNOG OBRAZOVANJA I	STEPEN STRUČNOG OBRAZOVANJA II
1	NKV – Nekvalifikovani radnik NSS – Niža stručna sprema
2	PKV – Polukvalifikovani radnik
3	KV – Kvalifikovani radnik
4	SSS – Srednja stručna sprema
5	VKV – Visoko kvalifikovani radnik
6 ₁ , 6 ₂	VŠS – Viša stručna sprema
7 ₁ , 7 ₂ , 8	VSS – Visoka stručna sprema

ZNAKOVI:

- 0 Nema pojave
 ... Ne raspoložbe se podacima
 * Napomena ispod teksta
 () Procjena podatka

EXPLANATION OF SYMBOLS AND NOTIONS:

- 1. UNEMPLOYED PERSONS** are persons without employment, capable for work, actively seeking for a job, 15 – 65 years of age, registered in the services for employment (Labor services).
- 2. PERSONS WHO ARE LOOKING FOR A JOB FOR THE FIRST TIME** are persons registered in the services for employment, and they have not been employed previously.
- 3. UNEMPLOYED PERSONS BECAUSE OF WORK SUSPENSION OF ORGANIZATIONS OR EMPLOYERS** are persons registered in the services for employment (Labour services), but who stayed without a job because of employers work suspension.
- 4. PECUNIARY AID USERS** are unemployed persons registered in the Register of unemployed who has realized this privilege through legislate regulations.
- 5. EMPLOYED FROM THE REGISTER OF SERVICE FOR EMPLOYMENT (LABOUR SERVICE)** are persons employed in our country or abroad during the reported month, who have been in the Register of unemployed.
- 6. REQUIRIES FOR WORKERS** present the number of free work places which employers registered during reported month.
- 7. REALIZED REGISTRATIONS ABOUT REQUIRIES FOR WORKERS** present employers information about employing during reported month and give information about really realized registered requiries for workers.

QUALIFICATION STRUCTURE:

LEVEL OF EDUCATION I	LEVEL OF EDUCATION II
1	NQ – non-qualified worker LSE – lower school education
2	HQ – half-qualified worker
3	QW – qualified worker
4	SSE – secondary school education
5	HQW – highly qualified worker
6 ₁ , 6 ₂	HSE – high school education
7 ₁ , 7 ₂ , 8	FE – faculty education

SIGNS – SYMBOLS:

- 0 without occurrence
 ... unavailable datas
 * comment below text
 () data evaluation

HERCEGOVAČKO-NERETVANSKI KANTON/ŽUPANIJA

SLUŽBA ZA ZAPOŠLJAVANJE HERCEGOVAČKO -NERETVANSKOG KANTONA/ŽUPANIJE	Vlado Čuljak ravnatelj	ADRESA: K. Tvrtka 19 88000 Mostar	Tel./fax: +387 36 334-800; 334 810	E-mail: vlado.culjak@szzhnz-k.ba
--	----------------------------------	--	--	--

BIRO	VODITELJ BIROA				
Čapljina	Nikolina Rajič	A. Starčevića 4	036/808-135	nikolina.rajic@szzhnz-k.ba	
Čitluk	Josip Ostojić	K. Tomislava b.b.	036/642-630	josip.ostojic@szzhnz-k.ba	
Jablanica	Kemal Muratović	Trg oslobođenja b.b	036/752-818	kemal.muratovic@szzhnz-k.ba	
Konjic	Emina Ćatić	IV Muslimanske brigade br. 8	036/726-253	emina.catic@szzhnz-k.ba	
Mostar	<i>Odjeljenje 1</i>	Nikola Božić	K. Tvrtka 19	036/334-809	nikola.bozic@szzhnz-k.ba
	<i>Odjeljenje 2</i>	Saudina Udovičić	Telčeva 3	036/551-331	saudina.udovicic@szzhnz-k.ba
Neum	Ivan Udženija	Zagrebačka b.b.	036/880-219	ivan.udzenija@szzhnz-k.ba	
Prozor-Rama	Ivan Babić	Splitska b.b.	036/770-102	ivan.babic@szzhnz-k.ba	
Ravno	Antica Vukić	Ravno b.b.	036/891-030	antica.vukic@szzhnz-k.ba	
Stolac	Mirko Rajič	Banovinska 4	036/853-330	mirko.rajic@szzhnz-k.ba	