



**Bosna i Hercegovina**  
**Federacije Bosne i Hercegovine**  
**Hercegovačko-neretvanski kanton/županija**  
**Služba za zapošljavanje HNK/HNŽ**  
**MOSTAR**

**BIROI:**

**Čapljina**

**Čitluk**

**Jablanica**

**Konjic**

**Mostar**

**Neum**

**Prozor - Rama**

**Ravno**

**Stolac**

**STATISTIČKI BILTEN**  
**ZA AUGUST 2020.**

# STATISTIČKI BILTEN

Službe za zapošljavanje HNK/HNŽ  
MOSTAR

Broj: 8

Godina: XVIII.

Septembar, 2020. godine

**IZDAVAČ:**  
**SLUŽBA ZA ZAPOŠLJAVANJE HNK/HNŽ**  
**Mostar**

Ul. Kralja Tvrtka 19  
88000 Mostar  
Tel./fax: +387 36/334-800; 334-810

E-mail: [info@szzhnz-k.ba](mailto:info@szzhnz-k.ba)  
[www.szzhnz-k.ba](http://www.szzhnz-k.ba)

***Priprema i obrada:***

Sektor za analizu, plan i informatiku: Kristina Bošnjak, dipl. oec.  
Dragica Jeličić, statističar  
Alen Začinović, operator  
Vjekoslav Novak, administrator

***Urednik:***

Anita Perić, prof.psihologije  
E-mail: [anita.peric@szzhnz-k.ba](mailto:anita.peric@szzhnz-k.ba)

***Za izdavača:***

Vlado Čuljak, ravnatelj

**STATISTIČKI BILTEN  
ZA AUGUST 2020.**

**STATISTICAL BULLETIN  
FOR AUGUST 2020.**

**UVODNE NAPOMENE..... 6**

- TABELA 1. Pregled stanja i fluktuacije nezaposlenih lica tokom mjeseca augusta 2020. godine  
GRAFIKON – 1 ..... 11
- TABELA 2. Pregled broja novoprijavljenih lica u evidenciji u mjesecu augustu 2020. godine po stepenu stručnog obrazovanja  
GRAFIKON-2 ..... 12
- TABELA 3. Pregled broja nezaposlenih lica u evidenciji na dan 31.08.2020. godine po stepenu stručnog obrazovanja i spolu ..... 13
- TABELA 4. Pregled broja nezaposlenih lica u evidenciji na dan 31.08.2020. godine po stepenu stručnog obrazovanja  
GRAFIKON – 3 ..... 14
- TABELA 5. Pregled broja nezaposlenih lica po dužini čekanja na zaposlenje, po stepenu stručnog obrazovanja i spolu na dan 31.08.2020. godine..... 15
- TABELA 6. Pregled broja nezaposlenih lica po godinama starosti, po stepenu stručnog obrazovanja i spolu na dan 31.08.2020. godine ..... 16
- TABELA 7. Pregled broja nezaposlenih lica po godinama starosti, dužini čekanja na zaposlenje i spolu na dan 31.08.2020. godine..... 17
- TABELA 8. Pregled broja nezaposlenih lica u evidenciji na dan 31.08.2020. godine – nezaposlena lica bez radnog iskustva po stepenu stručnog obrazovanja ..... 18
- TABELA 9. Pregled broja nezaposlenih lica u evidenciji po najbrojnim zanimanjima na dan 31.08.2020. godine ..... 19
- TABELA 10. Pregled broja ukupno brisanih lica iz evidencije po stepenu stručnog obrazovanja i spolu u mjesecu augustu 2020. godine  
GRAFIKON – 4 ..... 21

**PREFACE NOTE ..... 6**

- Table 1. Review of the condition and fluctuation of unemployed during August 2020.  
CHART – 1 ..... 11
- Table 2. Review of a number of newly-registered persons in the Register in August 2020. by the level of education  
CHART – 2 ..... 12
- Table 3. Review of a number of unemployed in the Register on the 31.08.2020. by the level of education and gender ..... 13
- Table 4. Unemployed persons in the Register on the 31.08.2020. by the level of education  
CHART – 3 ..... 14
- Table 5. Review of the unemployed persons by time span for job by the level of education on the 31.08.2020. .... 15
- Table 6. Review of the unemployed persons by age and the level of education on the 31.08.2020..... 16
- Table 7. Review of the unemployed persons by age, time span for job and gender on the 31.08.2020. .... 17
- Table 8. Review of the unemployed persons in the Register on the 31.08.2020. – unemployed persons without a work experience by the level of education ..... 18
- Table 9. Review of a number of unemployed persons in the Register by the most numerous professions on the 31.08.2020. .... 19
- Table 10. Review of a total number of erased persons by the level of education and gender in August 2020.  
CHART – 4 ..... 21

- TABELA 11. Pregled broja ukupno brisanih iz evidencije u mjesecu augustu 2020. godine – po razlozima prestanka vođenja evidencije ..... 22
- TABELA 12. Pregled slobodnih radnih mjesta u mjesecu augustu 2020. godine – po sjedištu poslodavca i stepenu stručnog obrazovanja GRAFIKON- 5 ..... 23
- TABELA 13. Pregled broja lica koje su se zaposlile iz evidencije u mjesecu augustu 2020. godine po stepenu stručnog obrazovanja i spolu GRAFIKON – 6..... 24
- TABELA 14. Pregled broja zaposlenih lica iz evidencije po najbrojnim zanimanjima u mjesecu augustu 2020. godine ..... 25
- TABELA 15. Pregled broja zaposlenih lica iz evidencije po djelatnostima u mjesecu augustu 2020. godine..... 29
- TABELA 16. Pregled broja prestanaka radnog odnosa u mjesecu augustu 2020. godine po stepenu stručnog obrazovanja..... 30
- TABELA 17. Pregled broja korisnika zdravstvene zaštite i novčane naknade u evidenciji na dan 31.08.2020. godine GRAFIKON – 7..... 31
- TABELA 18. Pregled broja korisnika zdravstvene zaštite u evidenciji na dan 31.08.2020. godine po stepenu stručnog obrazovanja i spolu GRAFIKON – 8..... 32
- TABELA 19. Pregled broja korisnika novčane naknade i drugih prava, po općinama na dan 31.08.2020. godine GRAFIKON – 9..... 33
- TABELA 20. Pregled broja demobilisanih boraca ,članova porodica poginulih i nestalih boraca iz proteklog rata i dr. na dan 31.08.2020. godine ..... 34

▪ Table 11.	Review of a number of erased persons in August 2020. by Reasons of erasing from the Register.....	22
▪ Table 12.	Review of a free work places in August 2020. by the employer residence and level of education CHART – 5 .....	23
▪ Table 13.	Review of a number of employed persons from the Register in August 2020. by the level of education and gender CHART – 6 .....	24
▪ Table 14.	Review of a number of employed persons from the Register by the most numerous professions in August 2020. ....	25
▪ Table 15.	Review of a number of employed persons from the Register by activities in August 2020. ....	29
▪ Table 16.	Review of a number of employment cessation in August 2020. by the level of education .....	30
▪ Table 17.	Review of a number of health care and pecuniary aid users in the Register on the 31.08.2020. CHART – 7 .....	31
▪ Table 18.	Review of a number of health care users in the Register on the 31.08.2020. by the level of education and gender CHART – 8 .....	32
▪ Table 19.	Review of a number of pecuniary aid users and other privilege by municipalities in the Register on the 31.08.2020. CHART – 9 .....	33
▪ Table 20.	Review of a number of demilitarize soldiers, family members of fallen and missing soldiers etc. on the 31.08.2020. ....	34

## NEZAPOSLENOST I ZAPOSŁJAVANJE U AUGUSTU 2020. GODINE

Krajem augusta 2020. godine u evidenciji Službe za zapošljavanje Hercegovačko-neretvanske županije/kantona bilo je evidentirano 32.507 nezaposlenih lica što je u usporedbi sa prosječnom nezaposlenošću u 2019. godini više za 11,2 %, a u odnosu na prošli mjesec više za 0,3 %.

Gledano prema općinama najveći broj registriranih nezaposlenih lica nalazi se u općinama: Mostar (15.952 ili 49,1 %), Konjic (4.019 ili 12,4 %), Čapljina (3.178 ili 9,8 %), Čitluk (3.124 ili 9,6 %), Jablanica (2.139 ili 6,6 %), Stolac (1.903 ili 5,9 %), Prozor-Rama (1.866 ili 5,7%), Neum (291 ili 0,9 %) i općina Ravno s 35 nezaposlenih lica u evidenciji.

U kvalifikacijskoj strukturi nezaposlenih lica najveći broj čine lica u trećem stepenu obrazovanja 10.574 što predstavlja udio od 32,5 %, zatim slijedi četvrti stepen sa 10.343 osobe ili 31,8 %, prvi stepen 6.062 ili 18,6 %, stepen 71 sa 1.568 ili 4,8 %, stepen 72 sa 1.554 lica ili 4,8 %, stepen 62 sa 1.428 lica ili 4,4 %, stepen 61 sa 534 ili 1,6 %, drugi stepen 368 ili 1,1 %, peti stepen 72 ili 0,2 % i osmi stepen 4 lica.

Od ukupnog broja lica koje traže zaposlenje krajem augusta 2020. godine bila je 17.691 žena što čini 54,4 %.

U ukupnom broju na posao čeka do godinu dana 10.149 lica ili 31,2 %, a preko 9 godina čeka njih 8.322 ili 25,6 %. Na evidenciji nezaposlenih, lica do 30 godina starosti čine 26,4 % (8.570 lica), a svako treće lica na evidenciji je stara preko 50 godina (10.169 ili 31,3 %).

Nezaposlenih lica koje traže prvo zaposlenje je bilo 9.616, što od ukupnog broja predstavlja 29,6 %.

Broj žena koje prvi put traže zaposlenje iznosi 5.434 ili 16,7 % od ukupnog broja nezaposlenih lica.

Najviše nezaposlenih lica na dan 31.08.2020. godine po pojedinim stepenima stručnog obrazovanja ima u sljedećim zanimanjima:

### 1, 2 STEPEN STRUČNOG OBRAZOVANJA

- Radnici za jednostavne poslove .... 6.064
- Daktilograf ..... 54
- Kuhinjski pomoćnik ..... 45
- Radnik u tekstilnoj proizvodnji ..... 36
- Krojač ..... 23
- Pomoćni cvječar ..... 18
- Pomoćni zidar ..... 13
- Moler ..... 11
- Itd...



## UNEMPLOYMENT AND EMPLOYMENT IN AUGUST 2020.

At the end of August 2020. there were 32.507 unemployed persons in the Register of Service for employment (Labour Service) at H-N Canton. In comparison with the average unemployment in 2019. the number of unemployed has grown for 11,2%, and in comparison with last month has grown for 0,3 %.

Mostar municipality has the biggest number of registered unemployed persons (15.952 or 49,1 %), after that Konjic municipality (4.019 or 12,4 %), followed by Čapljina (3.178 or 9,8 %), Čitluk (3.124 or 9,6 %), Jablanica (2.139 or 6,6 %), Stolac (1.903 or 5,9 %), Prozor-Rama (1.866 or 5,7 %), Neum (291 or 0,9 %) and municipality Ravno with 35 unemployed persons in the Register.

In the qualification structure of unemployed persons the biggest number makes **3. level of education** 10.574, what presents a portion of 32,5 %, followed by **4. level of education** with 10.343 persons or 31,8 %, **1. level of education** with 6.062 or 18,6 %, **71. level of education** with 1.568 or 4,8 %, **72. level of education** with 1.554 or 4,8 %, **62. level of education** with 1.428 or 4,4 %, **61. level of education** with 534 or 1,6 %, **2. level of education** with 368 or 1,1 %, **5. level of education** with 72 or 0,2 % and **8. level of education** with four persons.

At the end of August 2020., there were 17.691 women what makes 54,4 % out of total number of persons which were looking for a job.

In a total number of unemployed on job waits: till one year 10.149 or 31,2% and over nine years 8.322 or 25,6 % persons. In the register young persons till 30 years of age make 26,4 % (8.570 persons), and every third person in the register is older than 50 years of age (10.169 or 31,3 %).

There were 9.616 persons who were looking for a job for a first time, what makes 29,6 % out of total number.

The number of women who were looking for job for the first time, was 5.434 or 16,7 % from the total number of unemployed persons.

The biggest number of the persons without employment, by the single levels of education, on the 31.08.2020. was in next professions:

### 1.& 2. LEVEL OF EDUCATION

- Workers without profession ..... 6.064
- Typist ..... 54
- Cook assistant ..... 45
- Textile garment worker ..... 36
- Tailor ..... 23
- Assistant of florist ..... 18
- Mason assistant ..... 13
- Dyer assistant..... 11
- etc.

**3, 5 STEPEN STRUČNOG OBRAZOVANJA**

▪ Prodavač.....	1.992
▪ Frizer za žene .....	914
▪ Kuhar .....	811
▪ Bravar .....	750
▪ Automehaničar .....	695
▪ Konobar .....	647
▪ Metalostrugar .....	372
▪ Krojač ženske odjeće .....	350
▪ Itd...	

**4 STEPEN STRUČNOG OBRAZOVANJA**

▪ Ekonomski tehničar .....	1.818
▪ Maturant gimnazije.....	1.688
▪ Mašinski tehničar .....	841
▪ Turistički animator .....	555
▪ Elektrotehničar .....	525
▪ Medicinska sestra .....	491
▪ Poljoprivredni tehničar .....	408
▪ Tehničar drumskog saobraćaja .....	394
▪ Itd...	

**61, 62 STEPEN STRUČNOG OBRAZOVANJA**

▪ Ekonomski službenik.....	230
▪ Pravnik .....	163
▪ Učitelj predškolske djece .....	79
▪ Građevinski inženjer .....	58
▪ Razredni učitelj .....	56
▪ Informatičar .....	49
▪ Kriminalist.....	45
▪ Inženjer računarstva.....	43
▪ Fizioterapeut .....	43
▪ Socijalni radnik .....	40
▪ Itd...	

**71, 72, 8 STEPEN STRUČNOG OBRAZOVANJA**

▪ Pravnik .....	375
▪ Ekonomist.....	248
▪ Profesor engleskog jezika .....	215
▪ Profesor razredne nastave .....	199
▪ Inženjer agronom.....	126
▪ Profesor tjelesne i zdravstvene kulture .....	103
▪ Pedagog.....	100
▪ Mašinski inženjer.....	92
▪ Psiholog .....	87
▪ Profesor hrvatskog jezika .....	78
▪ Novinar.....	71
▪ Građevinski inženjer .....	70
▪ Profesor biologije .....	66
▪ Ekonomist za finansije .....	65
▪ Socijalni radnik .....	61
▪ Inženjer računarstva.....	57
▪ Itd...	

**3. & 5. LEVEL OF EDUCATION**

▪ Salesman .....	1.992
▪ Ladies hairdresser .....	914
▪ Cook .....	811
▪ Locksmith .....	750
▪ Car mechanic .....	695
▪ Waiter .....	647
▪ Lathe operator .....	372
▪ Tailor .....	350
▪ etc.	

**4. LEVEL OF EDUCATION**

▪ Economy technician .....	1.818
▪ Gymnasium graduate .....	1.688
▪ Machine technician .....	841
▪ Tourist technician .....	555
▪ Electro-technician .....	525
▪ Medicine technician .....	491
▪ Agronomy technician .....	408
▪ Road-traffic technician .....	394
▪ etc.	

**61. & 62. LEVEL OF EDUCATION**

▪ Economist .....	230
▪ Lawyer .....	163
▪ Pre-school teacher .....	79
▪ Civil engineer .....	58
▪ Class teacher .....	56
▪ Informatician .....	49
▪ Criminologist .....	45
▪ IT engineer .....	43
▪ Physiotherapist .....	43
▪ Social worker .....	40
▪ etc.	

**71., 72. & 8 LEVEL OF EDUCATION**

▪ Lawyer .....	375
▪ Economist .....	248
▪ English language professor .....	215
▪ Class professor .....	199
▪ Agriculture engineer .....	126
▪ Professor of physical and health culture .....	103
▪ Pedagogue .....	100
▪ Machine engineer .....	92
▪ Psychologist .....	87
▪ Croatian language professor .....	78
▪ Journalist .....	71
▪ Civil engineer .....	70
▪ Biology professor .....	66
▪ Economist (financial) .....	65
▪ Social worker .....	61
▪ IT engineer .....	57
▪ etc.	

U ovom mjesecu evidentirano je 870 novoprijavljenih lica. Istovremeno su zbog zaposlenja brisana 573 lica, 11 lica brisano je prema osnovu registrovanja obrta ili ostvarivanja prihoda po bilo kojem osnovu u visini određenoj u članu 3. stav 2. Zakona, po raznim ostalim osnovama (promjena stepena stručnog obrazovanja, neredovno javljanje, sticanje uslova za penziju, preseljenje, uključenja u redovno školovanje, smrt, ostvarivanje prihoda iznad četvrtine prosječne mjesečne plaće u F BiH iz prethodne godine, itd...) brisano je iz evidencije još 199 lica.

Od ukupnog broja novoprijavljenih lica njih 639 su se javila u evidenciju zbog prestanka radnog odnosa.

Krajem augusta zdravstvenu zaštitu putem Službe za zapošljavanje koristilo je 26.548 nezaposlenih lica ili 81,7 %. To znači da na svakih pet lica evidentiranih u Službi za zapošljavanje četiri su istovremeno i korisnici zdravstvene zaštite.

Posmatrano prema općinama najveći udio korisnika zdravstvene zaštite u ukupnom broju nezaposlenih ima Čitluk 87,1 %, Jablanica 85,2 %, Čapljina 84,3 %, Stolac 83,8 %, Mostar 82,8 %, Neum 78,7 %, Prozor-Rama 78,1 %, Konjic 70,0 % i Ravno 60,0 %.

Krajem mjeseca evidentirano je i 2.559 korisnika novčane naknade što je u odnosu na prošli mjesec manje za 1,8 %. Od ukupnog broja 58,2 % korisnika novčane naknade otpada na Mostar, na Čitluk 13,6 %, na Konjic 8,7 %, na Čapljinu 8,1 %, na Stolac 4,1 %, itd.

U ovom mjesecu 11 lica iz evidencije nezaposlenih steklo je pravo na dokup staža do tri godine za odlazak u penziju.

U evidenciji se nalazi ukupno 4.205 demobilisanih boraca (svaki sedmi na evidenciji), kao i 814 članova porodica poginulih i nestalih boraca. Broj boraca je za dva lica manji nego prošlog mjeseca.

U ukupnom broju nezaposlenih lica krajem augusta nalazi se i 427 ratnih vojnih invalida, 226 lica sa faktorom otežane zapošljivosti kao i 417 ostalih invalida.

U augustu su preduzeća putem Službe za zapošljavanje iskazala potrebu za 47 radnika.

Tokom ovog mjeseca 573 lica iz evidencije nezaposlenih su zasnovala radni odnos.

Najbrojnija zanimanja u kojima su se osobe zaposlile su: ekonomski tehničar 47, radnik za jednostavne poslove 46, maturant gimnazije 40, prodavač 22, automehaničar 17, konobar 16, elektrotehničar 14, frizer 12, kuhar 11, turistički animator 11, mašinski tehničar 11, pravnik (71) 10, pravnik (72) 10, vozač teretnog vozila 9, frizer za žene 8, ekonomist (62) 8, medicinska sestra-tehničar 7, medicinska sestra 7, poljoprivredni tehničar 6, tehničar drumskog saobraćaja 6, elektromehaničar 6, ekonomist (71) 5, psiholog (72) 5, mehaničar strojeva za preradu nemetala 5, bravar 5, elektroenergetski tehničar 5, saobraćajni tehničar 5, građevinski tehničar 5, ekonomist (72) 4, ekonomist za finansije (72) 4, električar održavanja 4,.. itd.

Najviše se zaposlilo u prerađivačkoj industriji, trgovini, ugostiteljstvu, posredovanju nekretninama, iznajmljivanju i poslovnim uslugama, ostalim javnim, društvenim, socijalnim i ličnim uslužnim djelatnostima, građevinarstvu, javnoj upravi i odbrani, obrazovanju, zdravstvenoj i socijalnoj pomoći, prevozu, skladištenju i vezama, finansijskom posredovanju, poljoprivredi, lovnu i šumarstvu, snabdjevanju električnom energijom, plinom i vodom, ribarstvu, rudarstvu... itd.

Uz prethodnu saglasnost Federalnog zavoda za zapošljavanje tokom izvještajnog mjeseca izdano je 8 radnih dozvola strancima.

In the observed month there were 870 newly-registered persons evidenced. At the same time because of employment 573 persons were erased, 11 persons were erased by craft registration or by any income mentioned in Article 3. paragraph 2. of Statute, other different reasons (changing the level of education, irregular advising, gaining a conditions for pension, removal, death, income over a quarter of monthly salary in FBiH, etc.) 199 persons were erased from the Register.

Out of a total number of newly reported 639 persons reported themselves because of work ceasing.

At the end of August through the Service for employment (Labour Service), health care was using 26.548 unemployed persons or 81,7 %. That means, that on every fifth person registered at the Service, four of them are at the same time users of health care.

Observed by municipality the biggest portion of health care users in a total number of unemployed has Čitluk 87,1 %, followed by Jablanica 85,2 %, Čapljina 84,3 %, Stolac 83,8 %, Mostar 82,8 %, Neum 78,7 %, Prozor-Rama 78,1 %, Konjic 70,0 % and Ravno 60,0 %.

At the end of August 2.559 users of pecuniary aid were evidenced and in comparison with last month is less for 1,8%. Out of a total number 58,2 % of users of pecuniary aid belong to Mostar, 13,6 % to Čitluk, 8,7 % to Konjic, 8,1 % to Čapljina and 4,1 % belong to Stolac, etc.

During this month 11 persons from the Register did make additional payment to the three years of pension contribution.

Total number of the demilitarize soldiers in the Register was 4.205 (every seventh in the Register), as well as 814 family members of fallen and missing soldiers (defenders). The number of demilitarize soldiers is less for 2 persons in comparison with last month.

In a total number of unemployed persons at the end of August there were 427 disabled war veterans, 226 persons with aggravating employment factor and 417 other invalids.

In August companies (firms) shown need for 47 workers.

During this month 573 persons from the Register were employed.

During this month the most numerous employed professions were: economy technician 47, workers for simple jobs 46, gymnasium graduated 40, salesman 22, car mechanic 17, waiter 16, electrotechnician 14, hairdresser 12, cook 11, tourist technician 11, machine technician 11, lawyer (71) 10, lawyer (72) 10, cargo driver 10, ladies hairdresser 8, economist (62) 8, medicine technician 7, nurse 7, agronomy technician 6, road traffic technician 6, electromechanic 6, economist (71) 5, psychologist (72) 5, machine mechanist 5, locksmith 5, power supply technician 5, transportation technician 5, civil engineer technician 5, economist (72) 4, financial economist (72) 4, electrician 4, etc.

The biggest number was employed in the manufacturing industry, commerce, catering, real estate, renting and other services, other public, social and personal obliging activities, civil engineering, public administration and defence, education, health and social care, transportation, warehouse and connections, financial mediation, agronomy and forestry, power, gas and water supply, fishing, mining, etc.

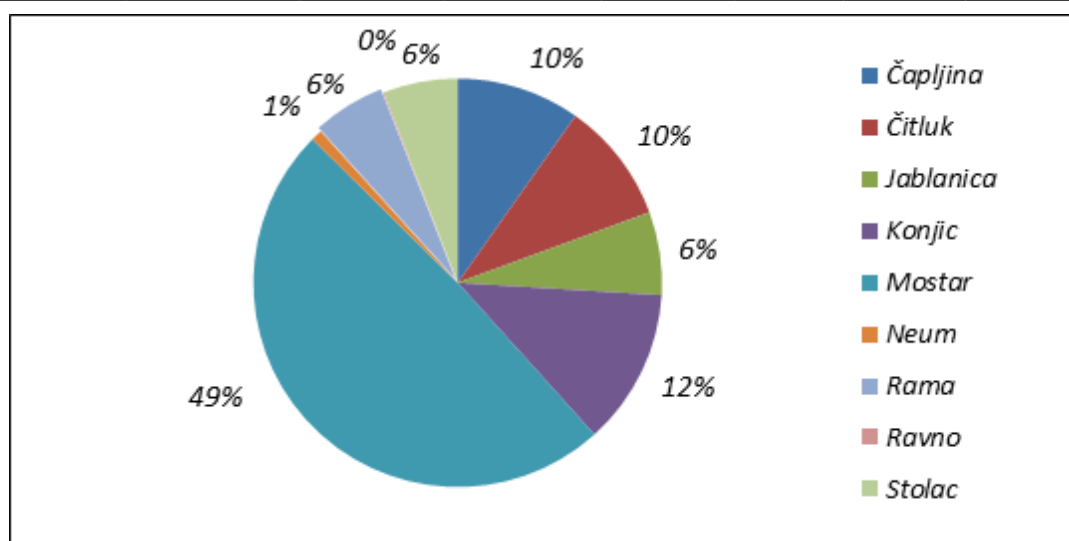
Following agreement with Federal Labour service during reported month 8 work permits were issued to the foreigners.

TABELA 1. – TABLE 1.

**PREGLED STANJA I FLUKTUACIJE NEZAPOSLENIH LICA  
TOKOM MJESECA AUGUSTA 2020. GODINE**

**REVIEW OF THE STATE AND FLUCTUATION OF UNEMPLOYED PERSONS DURING AUGUST 2020.**

BIRO	Prosječan broj nezaposlenih u 2019.	AUGUST 2020. GODINE – AUGUST 2020.					INDEKS - INDEX	
		Stanje State on 31.07. 2020.	broj novoprijavljenih no. of newly – reported	brisani zbog zaposlenja erased because employ.	brisani ostali razlozi erased – other reasons	Stanje State 31.08. 2020.	7 : 2	7 : 3
1	2	3	4	5	6	7	8	9
ČAPLJINA	2.864	3.176	80	48	30	3.178	111,0	100,1
ČITLUK	2.436	3.031	142	39	10	3.124	128,2	103,1
JABLANICA	1.987	2.132	42	28	7	2.139	107,6	100,3
KONJIC	3.720	3.985	157	106	17	4.019	108,0	100,9
MOSTAR	14.299	16.010	374	305	127	15.952	111,6	99,6
NEUM	298	293	8	7	3	291	97,7	99,3
PROZOR-RAMA	1.783	1.855	41	24	6	1.866	104,7	100,6
RAVNO	36	37	0	2	0	35	97,2	94,6
STOLAC	1.818	1.901	26	14	10	1.903	104,7	100,1
<b>UKUPNO TOTAL</b>	<b>29.241</b>	<b>32.420</b>	<b>870</b>	<b>573</b>	<b>210</b>	<b>32.507</b>	<b>111,2</b>	<b>100,3</b>



GRAFIKON - 1

UČEŠĆE NEZAPOSLENIH LICA PO OPĆINAMA NA DAN 31.08.2020.

CHART - 1

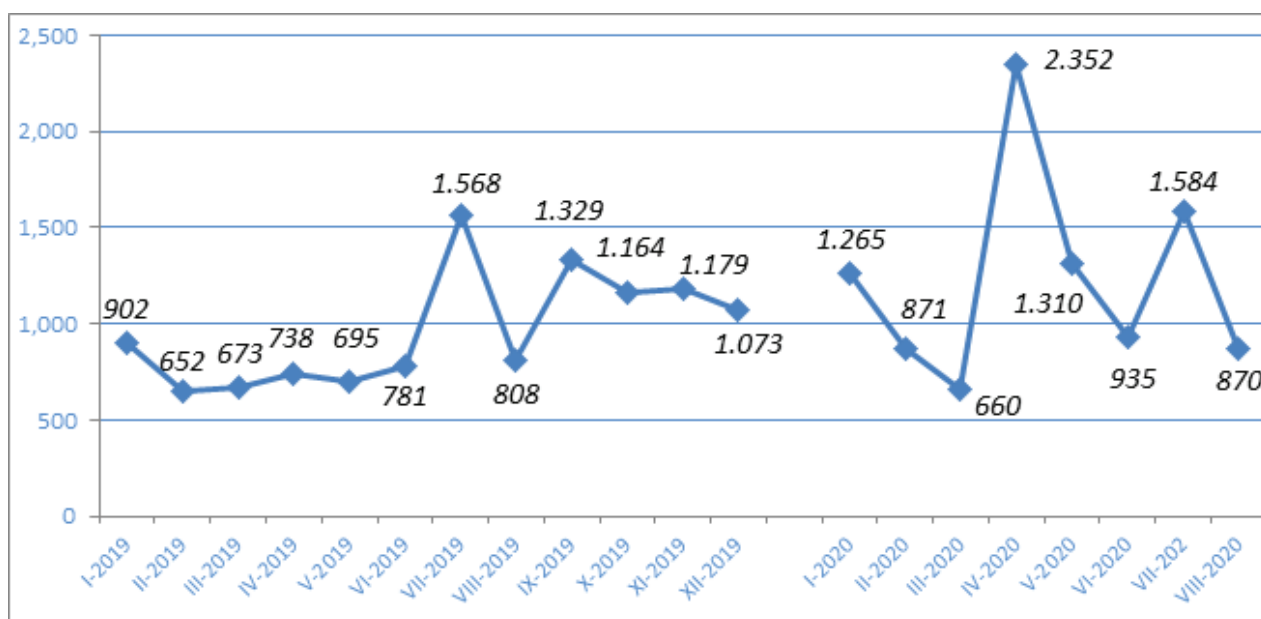
THE PORTION OF UNEMPLOYED PERSONS BY MUNICIPALITIES ON THE 31.08.2020.

TABELA 2. - TABLE 2.

**PREGLED BROJA NOVOPRIJAVLJENIH LICA U EVIDENCIJI U MJESECU AUGUSTU 2020. GODINE PO STEPENU STRUČNOG OBRAZOVANJA**

**REVIEW OF A NUMBER OF NEWLY – REPORTED PERSONS IN THE REGISTER IN AUGUST 2020. BY THE LEVEL OF EDUCATION**

BIRO BRANCH OFFICE	Ukupno TOTAL	od toga žena Women	PREMA STEPENU STRUČNOG OBRAZOVANJA LEVEL OF EDUCATION									
			1	2	3	4	5	6 <sub>1</sub>	6 <sub>2</sub>	7 <sub>1</sub>	7 <sub>2</sub>	8
ČAPLJINA	80	40	7	0	24	35	2	3	1	0	8	0
ČITLUK	142	64	3	0	61	48	0	3	6	3	18	0
JABLANICA	42	18	9	0	15	12	0	1	2	3	0	0
KONJIC	157	85	28	0	54	55	1	4	11	2	2	0
MOSTAR	374	170	35	1	100	133	2	2	43	25	33	0
NEUM	8	2	2	0	2	3	0	0	0	0	1	0
PROZOR -RAMA	41	18	4	0	21	13	0	1	1	0	1	0
RAVNO	0	0	0	0	0	0	0	0	0	0	0	0
STOLAC	26	12	1	0	10	8	0	2	1	2	1	1
<b>UKUPNO TOTAL</b>	<b>870</b>	<b>409</b>	<b>89</b>	<b>1</b>	<b>287</b>	<b>307</b>	<b>5</b>	<b>16</b>	<b>65</b>	<b>35</b>	<b>64</b>	<b>1</b>



GRAFIKON – 2

BROJ NOVOPRIJAVLJENIH LICA U EVIDENCIJI NEZAPOSLENIH PO MJESECIMA  
CHART – 2

THE NUMBER OF NEWLY – REPORTED PERSONS IN THE REGISTER BY MONTHS

TABELA 3. – TABLE 3.

**PREGLED BROJA NEZAPOSLENIH LICA U EVIDENCIJI NA DAN 31.08.2020. GODINE PO  
STEPENU STRUČNOG OBRAZOVANJA I SPOLU**

**REVIEW OF A NUMBER OF UNEMPLOYED PERSONS IN THE REGISTER ON THE 31.08.2020.  
BY THE LEVEL OF EDUCATION AND GENDER**

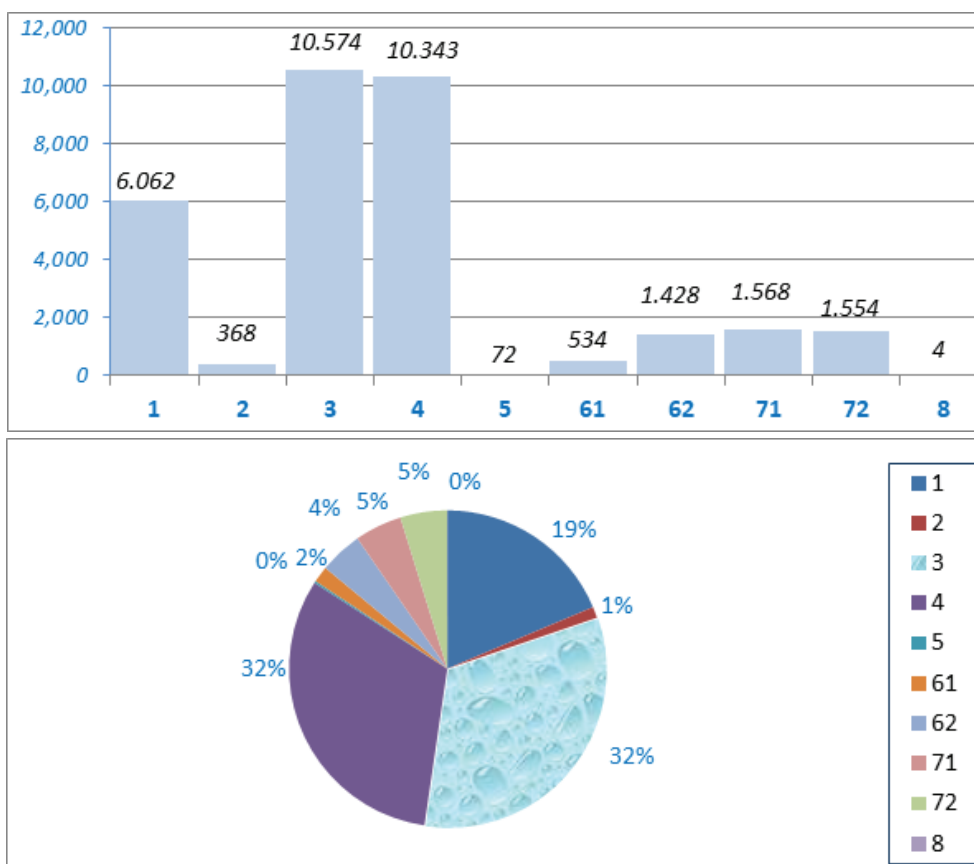
BIRO BRANCH OFFICE	UKUPNO TOTAL		STEPEN STRUČNOG OBRAZOVANJA LEVEL OF EDUCATION									
			1	2	3	4	5	6 <sub>1</sub>	6 <sub>2</sub>	7 <sub>1</sub>	7 <sub>2</sub>	8
				<i>Svega Total</i>								
	<i>Žena women</i>											
ČAPLJINA	<i>Svega Total</i>	3.178	497	52	1.134	1.037	16	58	104	99	181	0
	<i>Žena women</i>	1.777	257	32	573	595	6	46	80	68	120	0
ČITLUK	<i>Svega Total</i>	3.124	234	8	1.227	1.146	4	55	121	95	234	0
	<i>Žena Women</i>	1.734	125	6	588	647	1	38	76	72	181	0
JABLANICA	<i>Svega Total</i>	2.139	452	45	726	650	2	20	65	143	36	0
	<i>Žena women</i>	1.212	286	25	304	405	0	15	41	108	28	0
KONJIC	<i>Svega Total</i>	4.019	1.317	18	1.246	965	9	45	225	133	60	1
	<i>Žena Women</i>	2.175	745	4	564	538	0	33	146	100	45	0
MOSTAR	<i>Svega Total</i>	15.952	2.633	212	4.640	5.474	33	308	791	981	878	2
	<i>Žena Women</i>	8.686	1.553	125	1.951	2.956	2	217	494	744	644	0
NEUM	<i>Svega Total</i>	291	40	1	108	101	0	2	9	7	23	0
	<i>Žena Women</i>	139	13	1	50	49	0	1	5	3	17	0
PROZOR - RAMA	<i>Svega Total</i>	1.866	512	18	736	434	2	20	44	35	65	0
	<i>Žena Women</i>	1.000	244	9	356	274	1	15	30	24	47	0
RAVNO	<i>Svega Total</i>	35	8	0	14	11	0	1	1	0	0	0
	<i>Žena Women</i>	15	3	0	6	5	0	1	0	0	0	0
STOLAC	<i>Svega Total</i>	1.903	369	14	743	525	6	25	68	75	77	1
	<i>Žena Women</i>	953	214	8	297	254	0	18	50	51	61	0
UKUPNO TOTAL	<i>Svega Total</i>	<b>32.507</b>	<b>6.062</b>	<b>368</b>	<b>10.574</b>	<b>10.343</b>	<b>72</b>	<b>534</b>	<b>1.428</b>	<b>1.568</b>	<b>1.554</b>	<b>4</b>
	<i>Žena women</i>	<b>17.691</b>	<b>3.440</b>	<b>210</b>	<b>4.689</b>	<b>5.723</b>	<b>10</b>	<b>384</b>	<b>922</b>	<b>1.170</b>	<b>1.143</b>	<b>0</b>

TABELA 4. – TABLE 4.

**NEZAPOSLENA LICA U EVIDENCIJI NA DAN 31.08.2020. GODINE  
PO STEPENU STRUČNOG OBRAZOVANJA**

**UNEMPLOYED PERSONS IN THE REGISTER ON THE 31.08.2020.  
BY THE LEVEL OF EDUCATION**

<b>STEPEN STRUČNOG OBRAZOVANJA LEVEL OF EDUCATION</b>	<b>BROJ RADNIKA NO. OF WORKERS</b>	<b>% UDIO PORTION</b>
<b>8</b>	4	0,0
<b>72</b>	1.554	4,8
<b>71</b>	1.568	4,8
<b>62</b>	1.428	4,4
<b>61</b>	534	1,7
<b>5</b>	72	0,2
<b>4</b>	10.343	31,8
<b>3</b>	10.574	32,5
<b>2</b>	368	1,1
<b>1</b>	6.062	18,7
<b>UKUPNO TOTAL</b>	<b>32.507</b>	<b>100,0</b>



**GRAFIKON - 3**  
NEZAPOSLENA LICA PO STEPENU STRUČNOG OBRAZOVANJA NA DAN 31.08.2020.  
**CHART - 3**  
UNEMPLOYED PERSONS BY THE LEVEL OF EDUCATION ON THE 31.08.2020.



TABELA 5. – TABLE 5.

**PREGLED BROJA NEZAPOSLENIH LICA PO DUŽINI ČEKANJA NA ZAPOSLENJE  
PO STEPENU STRUČNOG OBRAZOVANJA NA DAN 31.08.2020. GODINE**

**REVIEW OF THE UNEMPLOYED PERSONS BY TIME SPAN FOR JOB  
BY THE LEVEL OF EDUCATION ON THE 31.08.2020.**

DUŽINA ČEKANJA TIME SPAN	UKUPNO TOTAL		STEPEN STRUČNOG OBRAZOVANJA LEVEL OF EDUCATION									
			1	2	3	4	5	6 <sub>1</sub>	6 <sub>2</sub>	7 <sub>1</sub>	7 <sub>2</sub>	8
			<i>Svega Total</i>									
<i>Žena Women</i>												
<b>Do 6 mjeseci till 6 months</b>	<i>Svega Total</i>	5.737	527	28	1.688	1.951	17	120	387	451	566	2
	<i>Žena Women</i>	3.088	274	16	682	966	5	93	257	355	437	0
<b>6 - 9 mjeseci 6 - 9 months</b>	<i>Svega Total</i>	2.232	250	22	625	770	2	35	214	106	207	1
	<i>Žena Women</i>	1.125	122	13	239	389	1	24	130	70	137	0
<b>9 - 12 mjeseci 9 -12 months</b>	<i>Svega Total</i>	2.180	214	13	666	814	7	26	200	79	161	0
	<i>Žena Women</i>	932	93	9	204	323	0	10	133	46	114	0
<b>12 - 18 mjes. 12-18 mont.</b>	<i>Svega Total</i>	2.308	319	19	721	847	2	24	151	103	122	0
	<i>Žena Women</i>	1.112	133	11	268	414	0	14	102	76	94	0
<b>18 - 24 mjes. 18-24 mont.</b>	<i>Svega Total</i>	1.805	262	8	485	603	4	23	158	100	162	0
	<i>Žena Women</i>	971	128	6	201	322	2	19	98	73	122	0
<b>2 - 3 godine 2 - 3 years</b>	<i>Svega Total</i>	2.573	450	22	815	861	2	30	149	122	121	1
	<i>Žena Women</i>	1.404	275	10	367	459	1	22	90	94	86	0
<b>3 - 5 godina 3 - 5 years</b>	<i>Svega Total</i>	3.191	608	25	1.032	1.070	8	52	99	192	105	0
	<i>Žena Women</i>	1.714	339	7	462	580	0	37	71	142	76	0
<b>5 - 7 godina 5 - 7 years</b>	<i>Svega Total</i>	2.196	496	23	710	708	4	41	33	123	58	0
	<i>Žena Women</i>	1.248	284	12	339	419	0	30	18	104	42	0
<b>7 - 9 godina 7 - 9 years</b>	<i>Svega Total</i>	1.963	444	28	669	596	5	48	23	119	31	0
	<i>Žena Women</i>	1.133	273	14	324	362	0	36	14	91	19	0
<b>Preko 9 god. Over 9 years</b>	<i>Svega Total</i>	8.322	2.492	180	3.163	2.123	21	135	14	173	21	0
	<i>Žena Women</i>	4.964	1.519	112	1.603	1.489	1	99	9	119	13	0
<b>UKUPNO TOTAL</b>	<i>Svega Total</i>	<b>32.507</b>	<b>6.062</b>	<b>368</b>	<b>10.574</b>	<b>10.343</b>	<b>72</b>	<b>534</b>	<b>1.428</b>	<b>1.568</b>	<b>1.554</b>	<b>4</b>
	<i>Žena women</i>	<b>17.691</b>	<b>3.440</b>	<b>210</b>	<b>4.689</b>	<b>5.723</b>	<b>10</b>	<b>384</b>	<b>922</b>	<b>1.170</b>	<b>1.143</b>	<b>0</b>

TABELA 6. – TABLE 6.

**PREGLED BROJA NEZAPOSLENIH LICA PO GODINAMA STAROSTI  
I STEPENU STRUČNOG OBRAZOVANJA NA DAN 31.08.2020. GODINE**

**REVIEW OF THE UNEMPLOYED PERSONS BY AGE AND THE LEVEL OF EDUCATION  
ON THE 31.08.2020.**

STAROSNA DOB AGE GROUP	UKUPNO TOTAL		STEPEN STRUČNOG OBRAZOVANJA LEVEL OF EDUCATION									
			1	2	3	4	5	61	62	71	72	8
15–19 godina 15–19 years	Svega Total	1.020	58	5	558	399	0	0	0	0	0	0
	Žena Women	387	19	3	213	152	0	0	0	0	0	0
20–24 godina 20–24 years	Svega Total	3.368	170	31	933	1.736	2	4	357	15	120	0
	Žena Women	1.563	75	13	372	750	0	3	249	11	90	0
25–29 godina 25–29 years	Svega Total	4.182	193	24	788	1.522	2	2	691	144	816	0
	Žena Women	2.384	97	8	380	720	0	1	452	121	605	0
30–34 godina 30–34 years	Svega Total	3.787	300	31	992	1.224	2	39	260	430	509	0
	Žena Women	2.245	162	11	479	686	2	30	160	338	377	0
35–39 godina 35–39 years	Svega Total	3.462	451	17	1.272	996	3	141	65	461	54	2
	Žena Women	2.029	234	5	643	604	0	109	34	361	39	0
40–44 godina 40–44 years	Svega Total	3.292	780	24	1.243	857	2	114	27	220	23	2
	Žena Women	1.830	472	16	563	494	2	86	16	166	15	0
45–49 godina 45–49 years	Svega Total	3.227	1.041	39	1.210	768	3	68	13	69	16	0
	Žena Women	1.811	559	25	613	504	0	46	7	48	9	0
50–54 godina 50–54 years	Svega Total	3.662	990	56	1.490	1.005	7	42	9	54	9	0
	Žena Women	2.049	559	31	684	693	1	35	4	36	6	0
55–59 godina 55–59 years	Svega Total	3.796	1.033	65	1.275	1.231	28	61	4	93	6	0
	Žena Women	1.930	604	43	430	763	4	34	0	50	2	0
>60 godina 60 years	Svega Total	2.711	1.046	76	813	605	23	63	2	82	1	0
	Žena Women	1.463	659	55	312	357	1	40	0	39	0	0
UKUPNO TOTAL	Svega Total	32.507	6.062	368	1.0574	10.343	72	534	1.428	1.568	1.554	4
	Žena women	17.691	3.440	210	4.689	5.723	10	384	922	1.170	1.143	0

TABELA 7. – TABLE 7.

**PREGLED BROJA NEZAPOSLENIH LICA PO GODINAMA STAROSTI, DUŽINI ČEKANJA NA ZAPOSLLENJE I SPOLU NA DAN 31.08.2020. GODINE**

**REVIEW OF THE UNEMPLOYED PERSONS BY AGE, TIME SPAN FOR JOB AND GENDER ON THE 31.08.2020.**

STAROSNA DOB AGE GROUP	UKUPNO TOTAL ŽENA WOMEN	DUŽINA ČEKANJA TIME SPAN									
		Do 6 mj.	6-9 mj.	9-12 mj.	12-18 mj.	18-24 mj.	2-3 g	3-5 g	5-7 g	7-9 g	Preko 9 g
		15-19 godina 15-19 years	1.020	576	51	110	219	26	34	4	0
	387	203	24	32	96	10	19	3	0	0	0
20-24 godina 20-24 years	3.368	762	355	440	409	321	416	443	205	17	0
	1.563	367	173	219	198	134	185	182	98	7	0
25-29 godina 25-29 years	4.182	1047	490	403	377	381	422	396	271	219	176
	2.384	637	280	214	214	249	232	231	145	100	82
30-34 godina 30-34 years	3.787	840	280	263	267	249	320	423	321	269	555
	2.245	480	143	121	145	158	213	272	216	169	328
35-39 godina 35-39 years	3.462	687	231	174	247	153	303	363	234	256	814
	2.029	407	123	72	129	80	190	226	144	162	496
40-44 godina 40-44 years	3.292	544	208	175	177	135	240	320	249	240	1.004
	1.830	320	99	53	80	76	146	167	136	136	617
45-49 godina 45-49 years	3.227	420	176	149	130	125	240	287	235	212	1.253
	1.811	254	94	70	64	64	120	148	139	120	738
50-54 godina 50-54 years	3.662	407	175	143	146	144	231	350	239	283	1.544
	2.049	226	88	47	79	76	106	181	128	155	963
55-59 godina 55-59 years	3.796	283	176	205	192	164	217	378	254	270	1.657
	1.930	126	61	67	64	76	112	196	135	159	934
>60 godina >60 years	2.711	171	90	118	144	107	150	227	188	197	1.319
	1.463	68	40	37	43	48	81	108	107	125	780
<b>UKUPNO TOTAL</b>	<b>32.507</b>	<b>5.737</b>	<b>2.232</b>	<b>2.180</b>	<b>2.308</b>	<b>1.805</b>	<b>2.573</b>	<b>3.191</b>	<b>2.196</b>	<b>1.963</b>	<b>8.322</b>
<b>ŽENA WOMEN</b>	<b>17.691</b>	<b>3.088</b>	<b>1.125</b>	<b>932</b>	<b>1.112</b>	<b>971</b>	<b>1.404</b>	<b>1.714</b>	<b>1.248</b>	<b>1.133</b>	<b>4.964</b>

**TABELA 8. – TABLE 8.**

**PREGLED BROJA NEZAPOSLENIH LICA U EVIDENCIJI  
NA DAN 31.08.2020. GODINE  
- NEZAPOSLENE OSOBE BEZ RADNOG ISKUSTVA PO STEPENU STRUČNOG OBRAZOVANJA -**

**REVIEW OF THE UNEMPLOYED PERSONS IN THE REGISTER ON THE 31.08.2020.  
- UNEMPLOYED PERSONS WITHOUT A WORK EXPERIENCE BY THE LEVEL OF EDUCATION -**

BIRO BRANCH OFFICE	Ukupno Total	od toga žena Women	PO STEPENU STRUČNOG OBRAZOVANJA LEVEL OF EDUCATION									
			1	2	3	4	5	61	62	71	72	8
ČAPLJINA	745	395	115	10	259	257	0	12	36	11	45	0
ČITLUK	629	326	38	1	236	210	0	3	62	6	73	0
JABLANICA	707	447	176	8	204	223	0	4	34	43	15	0
KONJIC	1561	982	589	5	446	370	0	6	99	27	19	0
MOSTAR	4.583	2.562	947	93	1.183	1.463	3	45	384	162	303	0
NEUM	33	10	7	0	12	9	0	0	1	0	4	0
PROZOR –RAMA	616	341	125	6	270	146	0	2	23	6	38	0
RAVNO	11	4	3	0	5	1	0	1	1	0	0	0
STOLAC	731	367	159	7	276	197	2	7	37	18	27	0
<b>UKUPNO TOTAL</b>	<b>9.616</b>	<b>5.434</b>	<b>2.159</b>	<b>130</b>	<b>2.891</b>	<b>2.876</b>	<b>5</b>	<b>80</b>	<b>677</b>	<b>273</b>	<b>525</b>	<b>0</b>

TABELA 9. – TABLE 9.

**PREGLED BROJA NEZAPOSLENIH LICA U EVIDENCIJI  
- PO NAJBROJNIJIM ZANIMANJIMA NA DAN 31.08.2020. -  
REVIEW OF A NUMBER OF UNEMPLOYED PERSONS IN THE REGISTER  
- BY THE MOST NUMEROUS PROFESSIONS ON THE 31.08.2020. -**

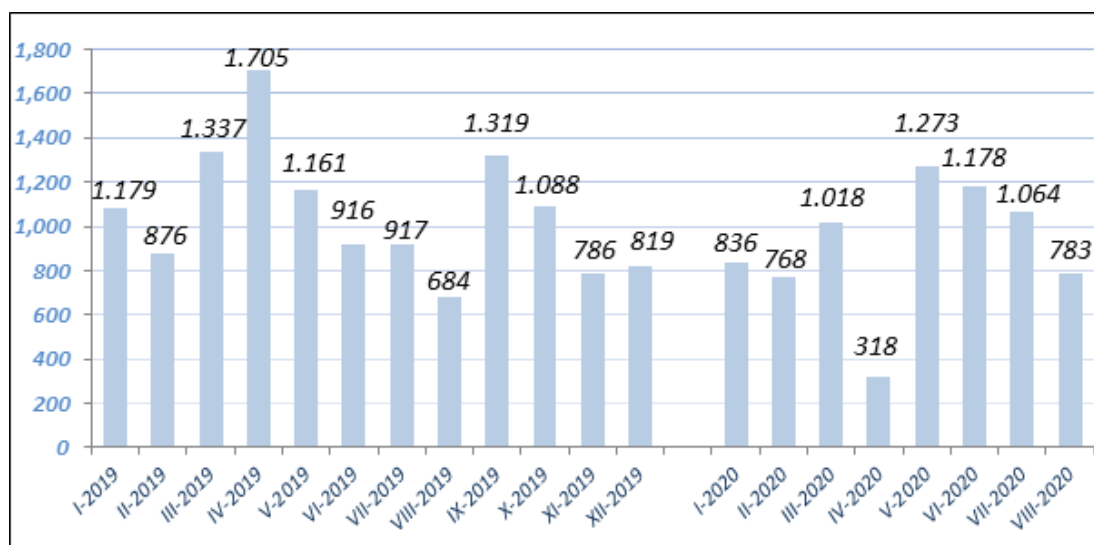
Šifra Code	NAZIV ZANIMANJA	PROFESSION	SVEGA TOTAL	OD TOGA ŽENA WOMEN
<b>1 i 2 STEPEN OBRAZOVANJA</b>		<b>1. &amp; 2. – LEVEL OF EDUCATION</b>		
999901	Radnici za jednostavne poslove,dn	Worker for simple jobs	6.064	3.441
411101	Daktilograf	Typist	54	54
913205	Kuhinjski pomoćnik	Assistant of cook	45	15
932025	Radnik u tekstilnoj proizvodnji	Worker in textile production	36	33
743301	Krojač	Tailor	23	18
611206	Pomoćni cvjećar	Assistant of flowerist	18	9
712201	Pomoćni zidar	Assistant of mason	13	0
714102	Moler	Assistant of dyer	11	0
743603	Sivač	Sewer	9	9
931302	Tesarski radnik	Assistant of carpenter	6	0
514111	Frizer za žene	Ladies hairdresser	5	5
915103	Hotelski nosač	Hotel porter	2	2
<b>3 i 5 STEPEN OBRAZOVANJA</b>		<b>3. &amp; 5. LEVEL OF EDUCATION</b>		
522102	Prodavač	Salesman	1.992	1.603
514101	Frizer za žene	Ladies hairdresser	914	866
512204	Kuhar	Cook	811	486
722211	Bravar	Locksmith	750	10
723106	Automehaničar	Car mechanic	695	2
512303	Konobar	Waiter	647	118
722306	Kovinotokar	Lathe operator	372	28
743303	Krojač ženske odjeće	Ladies wear tailor	350	335
832401	Vozač teretnog vozila	Truck driver	308	5
724125	Elektromehaničar	Electromechanic	280	9
743202	Tkač/tkalac	Weaver	177	164
723370	Strojibravar	Fitter	168	4
742202	Stolar/stolar	Carpenter	149	56
732106	Keramičar	Cheramist	148	0
712202	Zidar	Mason	148	10
722308	Kovinoglođač	Lathe operator	112	12
721306	Aviolimar	Aeroplane tin-smith	89	0
721304	Autolimar	Car-body mechanic	85	0
713702	Elektroinstalater	Electrician	68	1
721301	Limar	Tin smith	59	0
815901	Kemijski laborant	Laboratory technician	58	51
712401	Tesar	Carpenter	53	0
713606	Instalater grijanja i klimatizacije	Fitter for heating and air conditioning	47	0
724320	Mehaničar električar	Elektronician mechanist	42	2
724112	Autoelektričar	Car electrician	39	1
713601	Instalater vodovoda i kanalizacije	Fitter of waterworks and sewage system	36	0
714204	Autolakirer	Varnisher	31	0
741205	Slastičar/poslastičar	Pastry cook	28	20
741102	Mesar	Butcher	27	2
721203	Zavarivač	Welder	19	0
611102	Ratar	Agriculturist	18	14
<b>4 STEPEN OBRAZOVANJA</b>		<b>4. LEVEL OF EDUCATION</b>		
412110	Ekonomski tehničar	Economy technician	1.818	1.259
419006	Maturant gimnazije	Gymnasium graduated	1.688	1.079
311552	Strojarski tehničar	Machine technician	841	259
341403	Turistički animator	Tourist animator	555	341
311320	Elektrotehničar	Electrotechnician	525	93
323106	Medicinska sestra	Nurse	491	359
321212	Poljoprivredni tehničar	Agriculture technician	408	265
413303	Tehničar cestovnog prometa	Road traffic technician	394	93
311214	Građevinski tehničar	Civil engineering technician	250	105
312106	Računalni tehničar	IT technician	204	27
311915	Tekstilni tehničar	Textile technician	198	175
419001	Upravni službenik	Managerial officer	160	140
311213	Građevinski tehničar visokogradnje	Civil engineering technician	136	60
341501	Komercijalist	Commercialist	134	91
322801	Farmaceutski tehničar	Pharmaceutical technician	109	91
413312	Prometni tehničar	Traffic technician	95	29
419005	Administrativni službenik	Administrative officer	84	68
311407	Tehničar električar za računare	Electronic technician for computers	72	12
311226	Geodetski tehničar	Geodetic technician	70	25
311115	Kemijski tehničar	Chemistry technician	64	56
311922	Grafičarski tehničar	Graphic technician	59	26
322502	Zubni tehničar	Dental technician	52	36
311418	Tehničar elektronike	Electronical technician	41	8

321213	Šumarski tehničar	Forestry technician	29	13
322201	Sanitarni tehničar	Sanitary technician	26	17
322501	Stomatološka sestra	Stomatology nurse	25	18
311706	Rudarski tehničar	Minery technician	23	9
311748	Tehničar metalurgije	Metallurgic technician	20	10
321201	Ratarski tehničar	Agricultural technician	17	10
311120	Tehničar matematički	Technician of mathematics	14	11
321206	Vinogradarski tehničar	Wine-grower technician	12	4
311920	Tehničar za drvo	wood technician	11	8
322701	Veterinarski tehničar	Veterinarian technician	8	3
	<b>61 i 62 STEPEN OBRAZOVANJA</b>	<b>61. &amp; 62. LEVEL OF EDUCATION</b>		
412109	Ekonomski službenik	Economist	230	155
242912	Pravnik	Lawyer	163	104
233201	Učitelj predškolske djece	Preschool teacher	79	78
214206	Građevinski inženjer	Civil engineer	58	28
233101	Razredni učitelj	Class teacher	56	53
213122	Informatičar	Informatician	49	19
244220	Kriminalist	Criminologist	45	20
213121	Inženjer računarstva	Computer engineer	43	15
223004	Fizioterapeut	Physical therapist	43	27
346006	Socijalni radnik	Social worker	40	36
222908	Inženjer medicinske radiologije	Radiology engineer	29	19
245102	Novinar	Journalist	20	13
214115	Inženjer cestovnog prometa	Traffic engineer	19	5
233115	Nastavnik biologije	Biology teacher	19	17
233105	Nastavnik povijesti	History teacher	18	14
233114	Nastavnik kemije	Chemistry teacher	18	16
233103	Nastavnik maternjeg jezika	Native tongue teacher	17	15
214806	Inženjer geodezije	Engineer of geodesy	8	3
233109	Nastavnik tjelesne i zdr. kulture	Teacher of physical and health culture	7	0
233111	Nastavnik matematike	Teacher of mathematic	6	4
233108	Nastavnik likovne kulture	Teacher of art education	4	4
233106	Nastavnik zemljopisa	Geography teacher	3	3
	<b>71, 72 i 8 STEPEN OBRAZOVANJA</b>	<b>71., 72. &amp; 8. LEVEL OF EDUCATION</b>		
242912	Pravnik	Lawyer	375	284
244123	Ekonomist	Economist	248	174
232105	Profesor engleskog jezika	English language professor	215	180
233117	Profesor razredne nastave	Class professor	199	192
221315	Inženjer agronom	Agronomy engineer	126	78
232131	Profesor tjelesne i zdravstvene kulture	Professor of physical and health culture	103	20
235105	Pedagog	Pedagogue	100	97
214556	Strojarski inženjer	Mechanical engineer	92	34
244508	Psiholog	Psychologist	87	78
232102	Profesor hrvatskog jezika	Croatian language professor	78	71
245102	Novinar	Journalist	71	53
214206	Građevinski inženjer	Civil engineer	70	44
232208	Profesor biologije	Professor of biology	66	61
244101	Ekonomist za financije	Financial economist	65	50
346006	Socijalni radnik	Social worker	61	58
213121	Inženjer računarstva	Computer engineer	57	24
214642	Inženjer prehrambene tehnologije	Food technology engineer	56	49
244304	Politolog	Politologist	56	36
232118	Profesor povijesti	History professor	55	26
232106	Profesor njemačkog jezika	German language professor	54	51
232101	Profesor bosanskog jezika	Bosnian language professor	51	45
232128	Profesor likovnih predmeta	Art professor	50	38
232119	Profesor pedagogije	Pedagogy professor	46	41
232210	Profesor zemljopisa	Professor of geography	42	26
244102	Ekonomista marketinga	Economist of marketing	36	28
232201	Profesor matematike	Professor of mathematics	34	29
232207	Profesor kemije	Professor of chemistry	31	29
214113	Inženjer arhitekture	Architect	26	17
232121	Profesor sociologije	Professor of sociology	26	20
222401	Doktor farmacije	Doctor of pharmacy	25	22
244216	Komunikolog	Communicologist	22	19
222210	Doktor stomatologije	Doctor of dentistry	18	12
232601	Profesor vjeronauka	Professor of theology	17	14
222907	Sanitarni inženjer	Sanitary engineer	16	14
244220	Kriminalist	Police inspector	16	6
245204	Profesor talijanskog jezika	Professor of italian language	16	14
214317	Inženjer elektrotehnike	Electrotechnic engineer	14	4
246015	Teolog	Theologyst	13	3
214115	Inženjer cestovnog prometa	Traffic engineer	10	4
232116	Profesor filozofije	Professor of philosophy	10	6
222101	Doktor medicine	Doctor of medicine	8	6
244201	Sociolog	Sociologist	8	6
221103	Ekolog	Ecologist	7	5
222313	Veterinar	Veterinarian	6	3
244207	Arheolog	Archeologist	3	2

TABELA 10. – TABLE 10.

**PREGLED BROJA UKUPNO BRISANIH LICA IZ EVIDENCIJE  
U MJESECU AUGUSTU 2020. GODINE PO STEPENU STRUČNOG OBRAZOVANJA**  
**REVIEW OF A TOTAL NUMBER OF ERASED PERSONS FROM THE REGISTER IN  
AUGUST 2020. BY THE LEVEL OF EDUCATION**

BIRO BRANCH OFFICE	UKUPNO TOTAL ŽENA WOMEN	STEPEN STRUČNOG OBRAZOVANJA									
		LEVEL OF EDUCATION									
		1	2	3	4	5	6 <sub>1</sub>	6 <sub>2</sub>	7 <sub>1</sub>	7 <sub>2</sub>	8
ČAPLJINA	78	11	1	19	32	0	1	1	5	8	0
	38	6	0	7	15	0	1	1	3	5	0
ČITLUK	49	7	0	12	15	0	0	2	2	11	0
	30	3	0	6	8	0	0	2	2	9	0
JABLANICA	35	0	0	16	14	0	0	2	2	1	0
	17	0	0	6	6	0	0	2	2	1	0
KONJIC	123	14	0	42	53	0	0	7	3	4	0
	57	8	0	14	26	0	0	5	1	3	0
MOSTAR	432	48	3	121	142	1	5	33	38	41	0
	204	23	2	37	67	1	4	15	23	32	0
NEUM	10	0	0	3	4	0	0	2	0	1	0
	6	0	0	1	3	0	0	2	0	0	0
PROZOR - RAMA	30	2	0	14	12	0	1	1	0	0	0
	9	0	0	2	5	0	1	1	0	0	0
RAVNO	2	0	0	0	0	0	0	0	1	1	0
	2	0	0	0	0	0	0	0	1	1	0
STOLAC	24	4	1	9	6	0	0	0	0	4	0
	12	4	1	2	2	0	0	0	0	3	0
<b>UKUPNO TOTAL</b>	<b>783</b>	<b>86</b>	<b>5</b>	<b>236</b>	<b>278</b>	<b>1</b>	<b>7</b>	<b>48</b>	<b>51</b>	<b>71</b>	<b>0</b>
<b>ŽENA WOMEN</b>	<b>375</b>	<b>44</b>	<b>3</b>	<b>75</b>	<b>132</b>	<b>1</b>	<b>6</b>	<b>28</b>	<b>32</b>	<b>54</b>	<b>0</b>



GRAFIKON – 4

BROJ BRISANIH RADNIKA IZ EVIDENCIJE POMJESECIMA

CHART – 4

THE NUMBER OF ERASED WORKERS FROM THE REGISTER BY MONTHS

TABELA 11. – TABLE 11.

**PREGLED BROJA BRISANIH LICA IZ EVIDENCIJE U MJESECU AUGUSTU 2020. GODINE PO RAZLOZIMA PRESTANKA VOĐENJA EVIDENCIJE**

**REVIEW OF A NUMBER OF ERASED PERSONS IN AUGUST 2020. BY REASONS OF ERASING FROM THE REGISTER**

BIRO BRANCH OFFICE	Ukupno Total	Žena Women	PO RAZLOZIMA PRESTANKA VOĐENJA EVIDENCIJE REASON OF ERASING																			
			1	2	3	4	5	6	7	8	9	10	11	12	13	14	15	16	17	18	19	20
			ČAPLJINA	78	38	48	0	0	0	0	0	0	5	0	0	0	10	1	0	0	9	2
ČITLUK	49	30	39	0	1	0	0	4	0	2	0	0	0	0	0	0	0	3	0	0	0	0
JABLANICA	35	17	28	0	1	0	0	0	0	0	0	0	0	0	0	0	0	6	0	0	0	0
KONJIC	123	57	106	0	3	0	0	2	0	1	0	0	0	1	0	0	0	4	5	1	0	0
MOSTAR	432	204	305	0	6	0	0	17	0	10	1	0	0	39	0	0	2	39	0	2	11	0
NEUM	10	6	7	0	0	0	0	0	0	0	0	0	0	0	0	0	0	3	0	0	0	0
PROZOR -RAMA	30	9	24	0	0	0	0	1	0	1	0	0	0	0	0	0	0	0	2	2	0	0
RAVNO	2	2	2	0	0	0	0	0	0	0	0	0	0	0	0	0	0	0	0	0	0	0
STOLAC	24	12	14	0	0	0	0	2	0	1	0	0	0	0	0	0	0	2	1	4	0	0
<b>UKUPNO/ TOTAL</b>	<b>783</b>	<b>375</b>	<b>573</b>	<b>0</b>	<b>11</b>	<b>0</b>	<b>0</b>	<b>26</b>	<b>0</b>	<b>20</b>	<b>1</b>	<b>0</b>	<b>0</b>	<b>50</b>	<b>1</b>	<b>0</b>	<b>2</b>	<b>66</b>	<b>10</b>	<b>10</b>	<b>13</b>	<b>0</b>

**LEGENDA – LEGEND:**

ŠIFRA	Naziv
1	Zasnivanje radnog odnosa
2	Registruje privredno društvo ili drugo pravno lice odnosno ostvari dividendu na osnovu udjela u privrednom društvu ili drugom pravnom licu u visini određenoj u članu 3. stav 2. zakona
3	Registruje obrt ili ostvari prihod po bilo kojem osnovu u visini određenoj u članu 3. stav 2. zakona
4	Bavljenje poljoprivrednom djelatnošću - upis u registar poljoprivrednih proizvođača
5	Zatečen na radu bez ugovora o radu ili pisane izjave poslodavca odnosno rješenja o zasnivanju radnog odnosa ili o postavljanju
6	Ispunjavanje uslova za penziju prema propisima o penzijsko-invalidskom osiguranju
7	Trajna nesposobnost za rad
8	Navršениh 65 godina života
9	Izdržavanje kazne zatvora, mjere sigurnosti, zaštitne ili odgojne mjere u trajanju dužem od šest mjeseci
10	Odbijeno uključiti se u obrazovanje na istom stepenu stručne spreme koji je organizovala i snosi troškove služba za zapošljavanje radi povećanja mogućnosti zapošljavanja ili ako je bez opravdanog razloga prekinuto, odnosno ne završeno obrazovanje
11	Odbijen odgovarajući posao
12	Ne javljanje službi za zapošljavanje u dva uzastopna roka, bez obavještenja službe o opravdanim razlozima nejavljanja
13	Ne ispunjavanje uslova o aktivnom traženju posla
14	Primanje novčane naknade u skladu sa članom 30. a zakona o izmjenama i dopunama zakona o posredovanju u zapošljavanju i socijalnoj sigurnosti nezaposlenih lica
15	Sticanje statusa redovnog učenika ili studenta
16	Preseljenje na područje druge općine / države
17	Odjavljivanje sa evidencije
18	Smrt
19	Prelazak kod drugoga savjetodavca
20	Ostvaruje ukupne mjesečne prihode veće dd 25% prosječne mjesečne plaće uprethodnoj godini u FBiH, po bilo kojem osnovu, uključujući i dividende

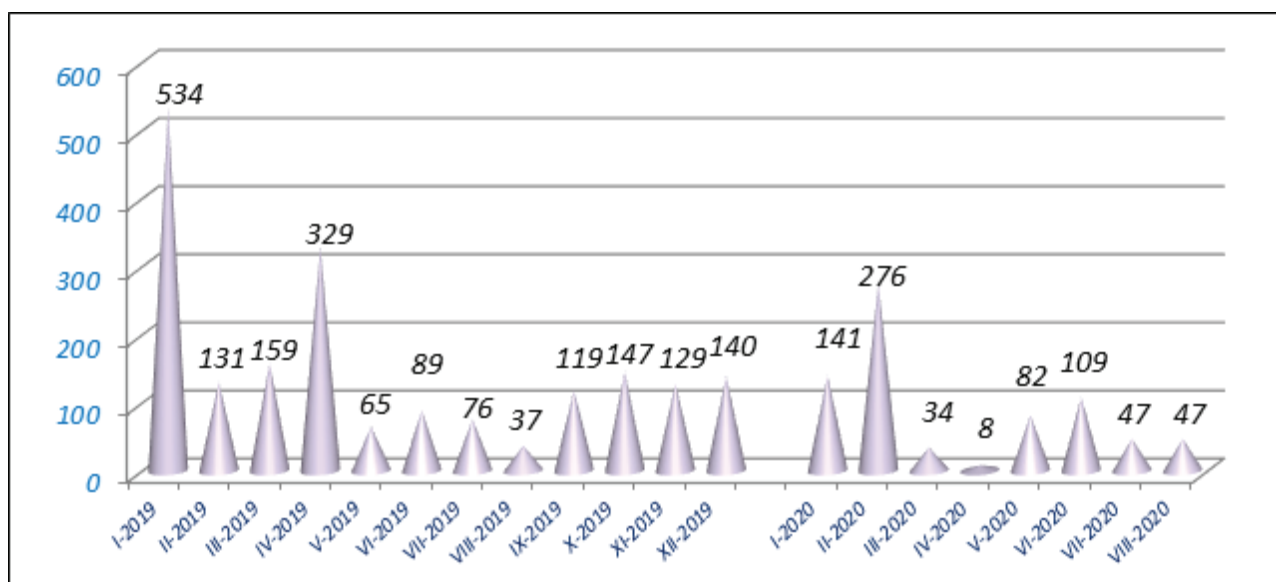


TABELA 12. – TABLE 12.

**PREGLED SLOBODNIH RADNIH MJESTA U MJESECU AUGUSTU 2020. GODINE PO SJEDIŠTU POSLODAVCA I STEPENU STRUČNOG OBRAZOVANJA**

**REVIEW OF A FREE WORK PLACES IN AUGUST 2020. BY THE LEVEL OF EDUCATION**

SJEDIŠTE POSLODAVCA  EMPLOYER RESIDENCE	Ukupno  Total	Od toga na: Out of that:		PO STEPENU STRUČNOG OBRAZOVANJA  LEVEL OF EDUCATION									
		Neodređen Undeterm.	Određeno Determin.	1	2	3	4	5	6 <sub>1</sub>	6 <sub>2</sub>	7 <sub>1</sub>	7 <sub>2</sub>	8
ČAPLJINA	9	0	9	0	0	0	0	0	5	0	4	0	0
ČITLUK	3	3	0	0	0	3	0	0	0	0	0	0	0
JABLANICA	0	0	0	0	0	0	0	0	0	0	0	0	0
KONJIC	0	0	0	0	0	0	0	0	0	0	0	0	0
MOSTAR	16	16	0	1	0	0	4	0	4	7	0	0	0
NEUM	0	0	0	0	0	0	0	0	0	0	0	0	0
PROZOR -RAMA	0	0	0	0	0	0	0	0	0	0	0	0	0
RAVNO	19	0	19	0	1	0	0	0	0	0	1	17	0
STOLAC	0	0	0	0	0	0	0	0	0	0	0	0	0
<b>UKUPNO TOTAL</b>	<b>47</b>	<b>19</b>	<b>28</b>	<b>1</b>	<b>1</b>	<b>3</b>	<b>4</b>	<b>0</b>	<b>9</b>	<b>7</b>	<b>5</b>	<b>17</b>	<b>0</b>



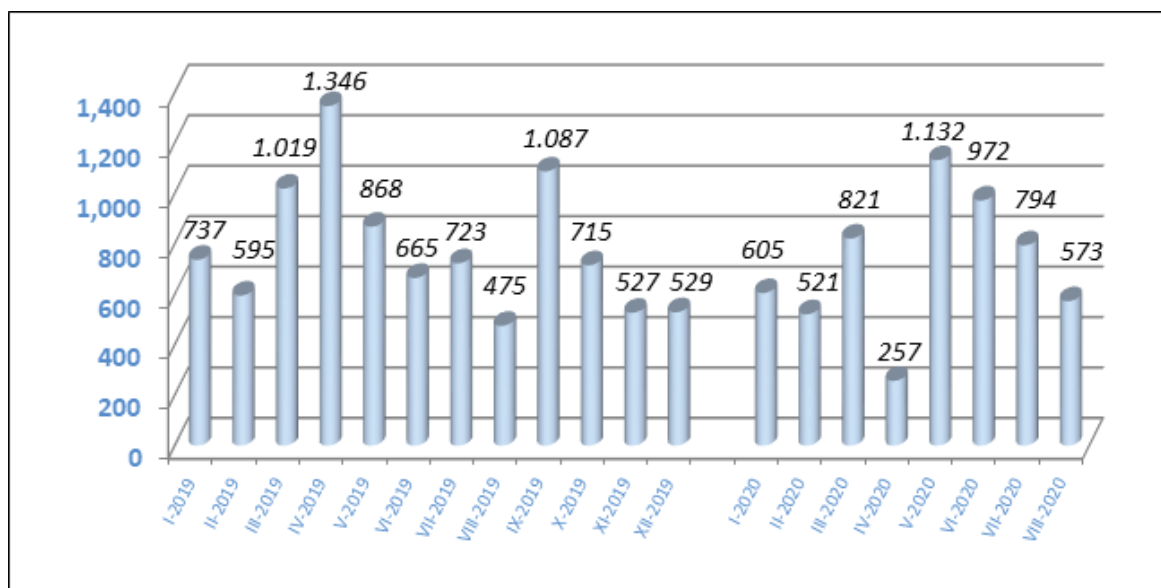
**GRAFIKON – 5**  
**BROJ ISKAZANIH POTREBA ZA RADNICIMA PO MJESECIMA**  
**CHART – 5**  
**THE NUMBER OF REQUIRIES FOR WORKERS BY MONTHS**

TABELA 13. - TABLE 13.

**PREGLED BROJA LICA KOJA SU SE ZAPOSILILA IZ EVIDENCIJE PO STEPENU STRUČNOG  
OBRAZOVANJA I SPOLU U MJESECU AUGUSTU 2020.**

**REVIEW OF A NUMBER OF EMPLOYED PERSONS FROM THE REGISTER IN AUGUST 2020.**

BIRO BRANCH OFFICE	Ukupno Total  Žena Women	PO STEPENU STRUČNOG OBRAZOVANJA LEVEL OF EDUCATION									
		1	2	3	4	5	6 <sub>1</sub>	6 <sub>2</sub>	7 <sub>1</sub>	7 <sub>2</sub>	8
		ČAPLJINA	48	5	0	14	19	0	1	1	3
	25	2	0	6	9	0	1	1	2	4	0
ČITLUK	39	2	0	11	13	0	0	2	1	10	0
	25	1	0	6	7	0	0	2	1	8	0
JABLANICA	28	0	0	12	13	0	0	1	1	1	0
	11	0	0	3	5	0	0	1	1	1	0
KONJIC	106	12	0	38	44	0	0	6	3	3	0
	50	7	0	13	23	0	0	4	1	2	0
MOSTAR	305	25	2	78	105	0	4	27	34	30	0
	149	9	1	26	52	0	3	12	22	24	0
NEUM	7	0	0	2	4	0	0	0	0	1	0
	4	0	0	1	3	0	0	0	0	0	0
PROZOR -RAMA	24	1	0	10	11	0	1	1	0	0	0
	7	0	0	1	4	0	1	1	0	0	0
RAVNO	2	0	0	0	0	0	0	0	1	1	0
	2	0	0	0	0	0	0	0	1	1	0
STOLAC	14	1	0	6	3	0	0	0	0	4	0
	5	1	0	1	0	0	0	0	0	3	0
<b>UKUPNO TOTAL</b>	<b>573</b>	<b>46</b>	<b>2</b>	<b>171</b>	<b>212</b>	<b>0</b>	<b>6</b>	<b>38</b>	<b>43</b>	<b>55</b>	<b>0</b>
<b>ŽENA WOMEN</b>	<b>278</b>	<b>20</b>	<b>1</b>	<b>57</b>	<b>103</b>	<b>0</b>	<b>5</b>	<b>21</b>	<b>28</b>	<b>43</b>	<b>0</b>



GRAFIKON - 6

BROJ ZAPOSLENIH LICA IZ EVIDENCIJE PO MJSECIMA

CHART - 6

THE NUMBER OF EMPLOYED PERSONS FROM THE REGISTER BY MONTHS

TABELA 14 . – TABLE 14.

**PREGLED BROJA ZAPOSLENIH LICA IZ EVIDENCIJE PO NAJBROJNIJIM ZANIMANJIMA U MJESECU AUGUSTU 2020.**

**REVIEW OF A NUMBER OF EMPLOYED PERSONS FROM THE REGISTER BY THE MOST NUMEROUS PROFESSIONS IN AUGUST 2020.**

Šifra	Naziv zanimanja	Žena	Ukupno
<b>Stepen stručnog obrazovanja: 1</b>			
999901	Radnik za jednostavne poslove drugdje nerazvrstan / radnik za jednosta	20	46
<b>Ukupno za stepen stručnog obrazovanja 1</b>		20	46
Šifra	Naziv zanimanja	Žena	Ukupno
<b>Stepen stručnog obrazovanja: 2</b>			
712201	Pomoćni zidar / pomoćni zidar	0	1
999901	Radnik za jednostavne poslove drugdje nerazvrstan / radnik za jednosta	1	1
<b>Ukupno za stepen stručnog obrazovanja 2</b>		1	2
Šifra	Naziv zanimanja	Žena	Ukupno
<b>Stepen stručnog obrazovanja: 3</b>			
522102	Prodavač / prodavač	16	22
723106	Automehaničar / automehaničar	0	17
512303	Konobar / konobar	0	16
514101	Frizer / frizer	9	12
512204	Kuhar / kuhar	9	11
832401	Vozač teretnog vozila / vozač teretnog vozila	0	9
514111	Frizer za žene	8	8
724125	Elektromehaničar / elektromehaničar	1	6
723344	Mehaničar mašina za preradu nemetala / mehaničar strojeva za preradu n	0	5
722211	Bravar / bravar	1	5
713704	Električar održavanja / električar održavanja	0	4
722307	Metalotokar, majstor / kovinotokar, majstor	0	4
743601	Šivač tekstila / šivač tekstila	4	4
732106	Keramičar / keramičar	0	3
723370	Mašinobravar / strojobravar	0	2
411301	Operator za unos podataka / operater za unos podataka	0	2
713606	Instalater grijanja i klimatizacije	0	2
743301	Krojač / krojač	2	2
826101	Rukovalac mašinama za pređenje / rukovatelj strojevima za pređenje	2	2
831107	Vozač motornih pružnih vozila / vozač motornih pružnih vozila	0	2
832201	Vozač putničkog automobila / vozač osobnog automobila	0	2
832301	Vozač autobusa / vozač autobusa	0	2
833232	Rukovalac građevinskim mašinama / rukovatelj građevinskim strojevima	0	2
724108	Elektromehaničar za elektroenergetiku / elektromehaničar za elektroene	0	2
713702	Elektroinstalater / elektroinstalater	0	1
411101	Daktilograf / daktilograf	1	1
411401	Knjigovodstveni operator na računaru / knjigovodstveni operator na rač	1	1
514103	Vlasuljar / vlasuljar	1	1
712202	Zidar / zidar	0	1
712901	Monter građevinskih elemenata / monter građevinskih elemenata	0	1
713601	Instalater vodovoda i kanalizacije	0	1
721304	Autolimar / autolimar	0	1
722209	Puškar / puškar	0	1
722306	Metalotokar / kovinotokar	0	1

723340	Mehaničar alatnih mašina / mehaničar alatnih strojeva	0	1
724120	Elektromehaničar aparata za domaćinstvo / elektromehaničar aparata za	0	1
724314	Mehaničar audio i video tehnike / mehaničar audio i video tehnike	0	1
724320	Mehaničar elektroničar / mehaničar elektroničar	0	1
734118	Grafičar štamparske proizvodnje,specijalizirani / grafičar tiskarske p	0	1
734203	Grafičar slagač/monter / grafičar slagač/monter	0	1
741202	Pekar / pekar	0	1
742203	Stolar,majstor / postolar, majstor	0	1
743202	Tkač / tkač	1	1
816111	Rukovalac elektroenergetskim postrojenjem,sspecijalizovani/rukovatelj	0	1
816317	Rukovalac elektrolizne stanice / rukovatelj elektrolizne stanice	0	1
824025	Rukovalac mašinom za oblikovanje drveta savijanjem i utiskivanjem / r	0	1
827406	Rukovalac mašinama za poslastice i peciva/rukovatelj strojevima za pos	1	1
832203	Vozač taksija / vozač taksija	0	1
833312	Rukovalac dizalicom / rukovatelj dizalicom	0	1
<b>Ukupno za stepen stručnog obrazovanja 3</b>		<b>57</b>	<b>171</b>
<b>Šifra</b>	<b>Naziv zanimanja</b>	<b>Žena</b>	<b>Ukupno</b>
<b>Stepen stručnog obrazovanja: 4</b>			
412110	Ekonomski tehničar	32	47
419006	Maturant gimnazije	19	40
311320	Elektrotehničar / elektrotehničar	1	14
341403	Turistički animator / turistički animator	8	11
311552	Mašinski tehničar / strojarski tehničar	2	11
223003	Medicinska sestra-tehničar	5	7
323106	Medicinska sestra / medicinska sestra	4	7
321212	Poljoprivredni tehničar / poljoprivredni tehničar	4	6
413303	Tehničar drumskog saobraćaja / tehničar cestovnog prometa	0	6
311304	Elektroenergetski tehničar / elektroenergetski tehničar	1	5
413312	Saobraćajni tehničar / prometni tehničar	0	5
311214	Građevinski tehničar / građevinski tehničar	2	5
311413	Tehničar za telekomunikacije / tehničar za telekomunikacije	1	3
311213	Građevinski tehničar visokogradnje / građevinski tehničar visokogradnj	0	3
311303	Elektrotehničar za distribuciju električne energije / elektrotehničar	0	3
322801	Farmaceutski tehničar / farmaceutski tehničar	3	3
233101	Razredni učitelj / razredni učitelj	1	2
419001	Upravni službenik / upravni službenik	1	2
322601	Fizioterapeut / fizioterapeut	2	2
311226	Geodetski tehničar / geodetski tehničar	1	2
311212	Građevinski tehničar niskogradnje / građevinski tehničar niskogradnje	0	2
233201	Učitelj predškolske djece / učitelj predškolske djece	2	2
312106	Računarski tehničar / računalni tehničar	1	2
311915	Tekstilni tehničar / tekstilni tehničar	2	2
311805	Tehnički crtač za arhitekturu / tehnički crtač za arhitekturu	2	2
411501	Sekretarica / tajnica	1	1
413309	Mašinovođa / strojovođa	0	1
419005	Administrativni službenik / administrativni službenik	1	1
223004	Fizioterapeut	1	1
511304	Turistički vodič / turistički vodič	0	1
512303	Konobar / konobar	0	1
514104	Kozmetičar / kozmetičar	1	1
514110	Frizer za muškarce	1	1
723341	Mehaničar alatnih mašina,majstor / mehaničar alatnih strojeva, majstor	0	1

311922	Grafički tehničar / grafički tehničar	1	1
321206	Vinogradarski tehničar / vinogradarski tehničar	0	1
311407	Tehničar elektroničar za računare / tehničar elektroničar za računala	0	1
311637	Prehrambeni tehničar / prehrambeni tehničar	1	1
322201	Sanitarni tehničar / sanitarni tehničar	1	1
311418	Tehničar elektronike / tehničar elektronike	0	1
311319	Tehničar za elektrotehniku / tehničar za elektrotehniku	0	1
347111	Grafički dizajner / grafički dizajner	1	1
348001	Mualim / mualim	0	1
<b>Ukupno za stepen stručnog obrazovanja 4</b>		<b>103</b>	<b>212</b>
<b>Šifra</b>	<b>Naziv zanimanja</b>	<b>Žena</b>	<b>Ukupno</b>
<b>Stepen stručnog obrazovanja: 61</b>			
244123	Ekonomista / ekonomist	3	4
233103	Nastavnik maternjeg jezika / nastavnik maternjeg jezika	1	1
242912	Pravnik / pravnik	1	1
<b>Ukupno za stepen stručnog obrazovanja 61</b>		<b>5</b>	<b>6</b>
<b>Šifra</b>	<b>Naziv zanimanja</b>	<b>Žena</b>	<b>Ukupno</b>
<b>Stepen stručnog obrazovanja: 62</b>			
244123	Ekonomista / ekonomist	5	8
213121	Inženjer računarstva / inženjer računalstva	0	2
244101	Ekonomista za finansije / ekonomist za financije	2	2
214206	Građevinski inženjer / građevinski inženjer	1	2
214556	Mašinski inženjer / strojarski inženjer	0	2
222906	Ekološko-sanitarni inženjer	1	1
214113	Inženjer arhitekture / inženjer arhitekture	1	1
214115	Inženjer drumskog saobraćaja / inženjer cestovnog prometa	0	1
214301	Inženjer elektroenergetike / inženjer elektroenergetike	0	1
214317	Inženjer elektrotehnike / inženjer elektrotehnike	0	1
215003	Inženjer za sigurnost na radu / inženjer za sigurnost na radu	0	1
221315	Inženjer agronom / inženjer agronom	0	1
232105	Profesor engleskog jezika / profesor engleskoga jezika	1	1
232112	Profesor turskog jezika / profesor turskoga jezika	1	1
232119	Profesor pedagogije / profesor pedagogije	1	1
232120	Profesor psihologije / profesor psihologije	1	1
232131	Profesor fizičke i zdravstvene kulture/profesor tjelesne i zdravstvene	0	1
232207	Profesor hemije / profesor kemije	1	1
233117	Profesor razredne nastave	1	1
233201	Učitelj predškolske djece / učitelj predškolske djece	1	1
241912	Savjetnik za odnose sa javnosti / savjetnik za odnose sa javnošću	1	1
242912	Pravnik / pravnik	0	1
243109	Konzervator za prirodno nasljeđe / konzervator za prirodno nasljeđe	1	1
244220	Kriminalist / kriminalist	0	1
312204	Operator sistema na računarskom sistemu/operator sustava na računalnom	0	1
323106	Medicinska sestra / medicinska sestra	1	1
331201	Vjeroučitelj u osnovnoj školi / vjeroučitelj u osnovnoj školi	1	1
<b>Ukupno za stepen stručnog obrazovanja 62</b>		<b>21</b>	<b>38</b>
<b>Šifra</b>	<b>Naziv zanimanja</b>	<b>Žena</b>	<b>Ukupno</b>
<b>Stepen stručnog obrazovanja: 71</b>			
242912	Pravnik / pravnik	8	10
244123	Ekonomista / ekonomist	3	5
244104	Ekonomista menadžmenta / ekonomist menadžmenta	3	3
244101	Ekonomista za finansije / ekonomist za financije	2	3

232105	Profesor engleskog jezika / profesor engleskoga jezika	2	2
214534	Mašinski projektant tehnologije montaže / strojarski projektant tehnol	1	2
233117	Profesor razredne nastave	2	2
214206	Građevinski inženjer / građevinski inženjer	0	2
232118	Profesor historije / profesor povijesti	1	2
244102	Ekonomista za marketing / ekonomist za marketing	1	1
244201	Sociolog / sociolog	1	1
214114	Inženjer željezničkog saobraćaja / inženjer željezničkog prometa	0	1
331201	Vjeroučitelj u osnovnoj školi / vjeroučitelj u osnovnoj školi	1	1
213121	Inženjer računarstva / inženjer računalstva	0	1
214304	Elektroinženjer za automatizaciju u elektroenergetici / elektroinženje	0	1
214421	Inženjer elektronike / inženjer elektronike	0	1
221315	Inženjer agronom / inženjer agronom	1	1
232101	Profesor bosanskog jezika / profesor bosanskoga jezika	0	1
232112	Profesor turskog jezika / profesor turskoga jezika	1	1
232131	Profesor fizičke i zdravstvene kulture/profesor tjelesne i zdravstvene	0	1
232207	Profesor hemije / profesor kemije	1	1
<b>Ukupno za stepen stručnog obrazovanja 71</b>		<b>28</b>	<b>43</b>
<b>Šifra</b>	<b>Naziv zanimanja</b>	<b>Žena</b>	<b>Ukupno</b>
<b>Stepen stručnog obrazovanja: 72</b>			
242912	Pravnik / pravnik	9	10
244508	Psiholog / psiholog	5	5
244123	Ekonomista / ekonomist	3	4
244101	Ekonomista za finansije / ekonomist za financije	4	4
214624	Inženjer hemijske tehnologije / inženjer kemijske tehnologije	2	3
221315	Inženjer agronom / inženjer agronom	2	2
213121	Inženjer računarstva / inženjer računalstva	1	2
214206	Građevinski inženjer / građevinski inženjer	1	2
221103	Ekolog / ekolog	1	2
232120	Profesor psihologije / profesor psihologije	2	2
235105	Pedagog / pedagog	2	2
244102	Ekonomista za marketing / ekonomist za marketing	1	2
232105	Profesor engleskog jezika / profesor engleskoga jezika	0	1
213122	Informatičar / informatičar	1	1
232415	Profesor ugostiteljstva i turizma / profesor ugostiteljstva i turizma	0	1
245102	Novinar / novinar	1	1
241912	Savjetnik za odnose sa javnosti / savjetnik za odnose sa javnošću	1	1
214556	Mašinski inženjer / strojarski inženjer	0	1
214415	Elektroinženjer za automatiku / elektroinženjer za automatiku	0	1
346006	Socijalni radnik / socijalni radnik	1	1
244103	Ekonomista hoteljerstva / ekonomist hoteljerstva	1	1
244104	Ekonomista menadžmenta / ekonomist menadžmenta	1	1
214317	Inženjer elektrotehnike / inženjer elektrotehnike	1	1
244304	Politolog / politolog	0	1
214642	Inženjer prehrambene tehnologije / inženjer prehrambene tehnologije	1	1
221319	Samostalni istraživač u poljoprivredi / samostalni istraživač u poljo	1	1
222101	Doktor medicine / doktor medicine	1	1
<b>Ukupno za stepen stručnog obrazovanja 72</b>		<b>43</b>	<b>55</b>
<b>UKUPNO:</b>		<b>278</b>	<b>573</b>

TABELA 15. – TABLE 15.

**PREGLED BROJA ZAPOSLENIH LICA IZ EVIDENCIJE PO DJELATNOSTIMA  
U MJESECU AUGUSTU 2020. GODINE**

**REVIEW OF A NUMBER OF EMPLOYED PERSONS FROM THE REGISTER  
BY ACTIVITIES IN AUGUST 2020.**

PODRUŽNICA Branch office	Ukupno TOTAL	Žene Women	neodređeno Undeterm.	DJELATNOSTI – ACTIVITIES																	
				A	B	C	D	E	F	G	H	I	J	K	L	M	N	O	P	Q	0
ČAPLJINA	48	25	19	0	0	0	2	0	1	16	14	0	0	3	2	3	1	3	1	0	2
ČITLUK	39	25	16	0	0	0	0	0	1	7	5	1	0	9	1	3	5	1	1	0	5
JABLANICA	28	11	2	0	0	0	9	0	4	2	5	1	0	1	1	0	1	2	0	0	2
KONJIC	106	50	3	0	0	0	54	0	10	6	7	10	0	6	2	1	0	7	0	0	3
MOSTAR	305	149	58	3	2	0	55	2	19	47	40	6	5	26	17	15	15	31	0	0	22
NEUM	7	4	1	0	0	0	0	1	0	1	3	0	0	1	0	0	0	0	0	0	1
PROZOR-RAMA	24	7	2	0	0	1	0	0	1	1	5	3	0	1	1	3	0	1	0	0	7
RAVNO	2	2	0	0	0	0	0	0	0	0	0	0	0	0	2	0	0	0	0	0	0
STOLAC	14	5	7	1	0	1	2	0	0	2	0	1	0	2	3	0	0	1	0	0	1
<b>UKUPNO TOTAL</b>	<b>573</b>	<b>278</b>	<b>108</b>	<b>4</b>	<b>2</b>	<b>2</b>	<b>122</b>	<b>3</b>	<b>36</b>	<b>82</b>	<b>79</b>	<b>22</b>	<b>5</b>	<b>49</b>	<b>29</b>	<b>25</b>	<b>22</b>	<b>46</b>	<b>2</b>	<b>0</b>	<b>43</b>

**Legenda:**

A – Poljoprivreda, lov i šumarstvo  
 B – Ribarstvo  
 C – Rudarstvo  
 D – Prerađivačka industrija  
 E – Snabdjevanje električnom energijom, plinom i vodom  
 F – Građevinarstvo  
 G – Trgovina  
 H – Ugostiteljstvo  
 I – Prevoz, skladištenje i veze  
 J – Finansijsko posredovanje  
 K – Posredovanje nekretninama, iznajmljivanje i poslovne usluge  
 L – Javna uprava i odbrana  
 M – Obrazovanje  
 N – Zdravstvena i socijalna pomoć  
 O – Ostale javne javne, društvene, socijalne i lične uslužne djelatnosti  
 P – Privatna kućanstva sa zaposlenim osobljem  
 Q – Eksteritorijalne organizacije i tijela  
 00 – Neraspoređeno po djelatnostima SKD

**Legend:**

A – Agriculture and forestry  
 B – Fishing  
 C – Mining  
 D – Manufacturing industry  
 E – Electricity, gas and water supply  
 F – Construction  
 G – Trade  
 H – Catering  
 I – Transport, storage and communication  
 J – Financial intermediation  
 K – Real estate, renting and business service  
 L – Public administration and defence  
 M – Education  
 N – Health and social care  
 O – Other public, social services  
 P – Privat households with employes  
 Q – Exterritorial organisations  
 00 – Undisposed by activities

TABELA 16 . – TABLE 16.

**PREGLED BROJA PRESTANAKA RADNOG ODNOSA U MJESECU AUGUSTU 2020.  
- PO STEPENU STRUČNOG OBRAZOVANJA -**

**REVIEW OF A NUMBER OF EMPLOYMENT CESSATION IN AUGUST 2020.  
- BY THE LEVEL OF EDUCATION -**

BIRO BRANCH OFFICE	Ukupno Total Žena Women	PO STEPENU STRUČNOG OBRAZOVANJA LEVEL OF EDUCATION									
		1	2	3	4	5	61	62	71	72	8
ČAPLJINA	51	5	0	9	27	2	2	1	0	5	0
	24	2	0	4	14	0	1	0	0	3	0
ČITLUK	116	3	0	55	40	0	3	6	3	6	0
	51	0	0	21	17	0	1	4	3	5	0
JABLANICA	32	5	0	14	9	0	0	1	3	0	0
	14	3	0	6	4	0	0	1	0	0	0
KONJIC	125	24	0	39	47	1	4	6	2	2	0
	70	14	0	19	28	0	4	3	1	1	0
MOSTAR	262	29	0	76	95	1	2	21	20	18	0
	108	9	0	20	43	0	1	10	10	15	0
NEUM	5	2	0	0	2	0	0	0	0	1	0
	2	1	0	0	1	0	0	0	0	0	0
PROZOR –RAMA	27	3	0	14	9	0	0	0	0	1	0
	11	3	0	4	3	0	0	0	0	1	0
RAVNO	0	0	0	0	0	0	0	0	0	0	0
	0	0	0	0	0	0	0	0	0	0	0
STOLAC	21	1	0	8	7	0	1	1	2	0	1
	9	1	0	3	3	0	1	0	1	0	0
<b>UKUPNO TOTAL</b>	<b>639</b>	<b>72</b>	<b>0</b>	<b>215</b>	<b>236</b>	<b>4</b>	<b>12</b>	<b>36</b>	<b>30</b>	<b>33</b>	<b>1</b>
<b>ŽENA WOMEN</b>	<b>289</b>	<b>33</b>	<b>0</b>	<b>77</b>	<b>113</b>	<b>0</b>	<b>8</b>	<b>18</b>	<b>15</b>	<b>25</b>	<b>0</b>

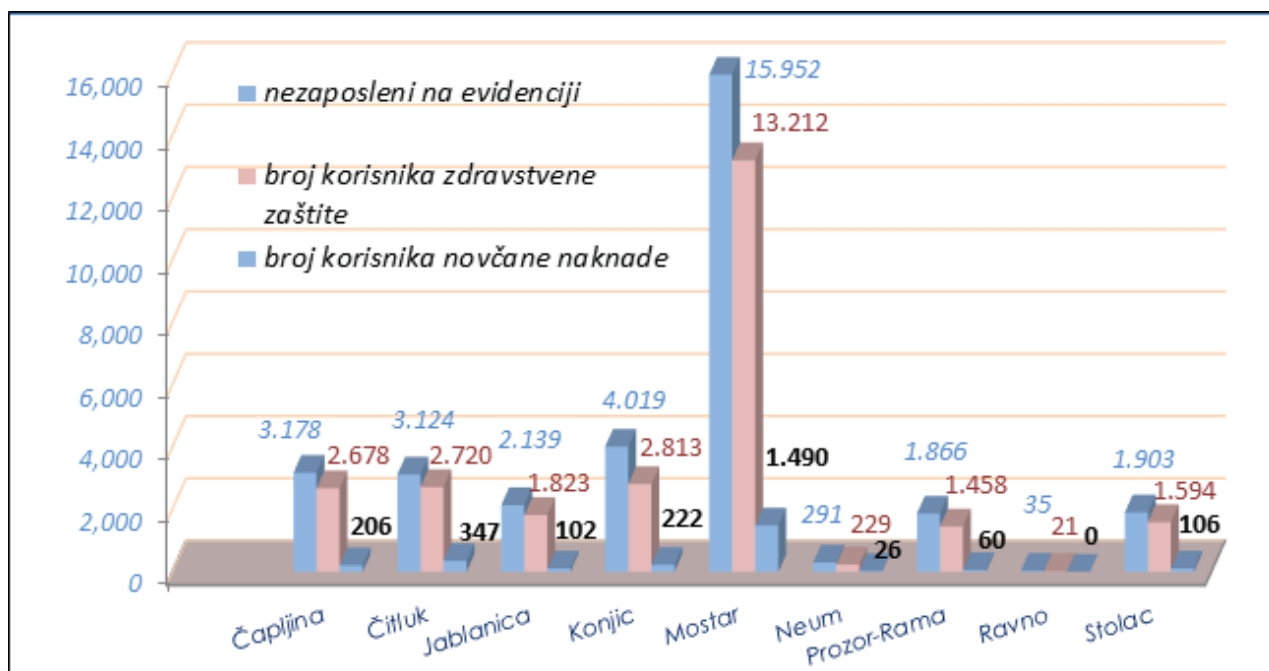


TABELA 17. – TABLE 17.

**PREGLED BROJA KORISNIKA ZDRAVSTVENE ZAŠTITE I NOVČANE NAKNADE U EVIDENCIJI  
SLUŽBE NA DAN 31.08.2020. GODINE**

**REVIEW OF A NUMBER OF HEALTH CARE AND PECUNIARY AID USERS IN THE REGISTER ON  
THE 31.08.2020.**

<b>BIRO BRANCH OFFICE</b>	<b>BROJ NEZAPOSLENIH LICA NA DAN 31.08.2020. No. of unemployed persons on the 31.08.2020.</b>	<b>BROJ KORISNIKA ZDRAVSTVENE ZAŠTITE NO. OF HEALTH CARE USERS</b>	<b>BROJ KORISNIKA NOVČANE NAKNADE NO. OF PECUNIARY AID USERS</b>
ČAPLJINA	3.178	2.678	206
ČITLUK	3.124	2.720	347
JABLANICA	2.139	1.823	102
KONJIC	4.019	2.813	222
MOSTAR	15.952	13.212	1.490
NEUM	291	229	26
PROZOR-RAMA	1.866	1.458	60
RAVNO	35	21	0
STOLAC	1.903	1.594	106
<b>UKUPNO TOTAL</b>	<b>32.507</b>	<b>26.548</b>	<b>2.559</b>



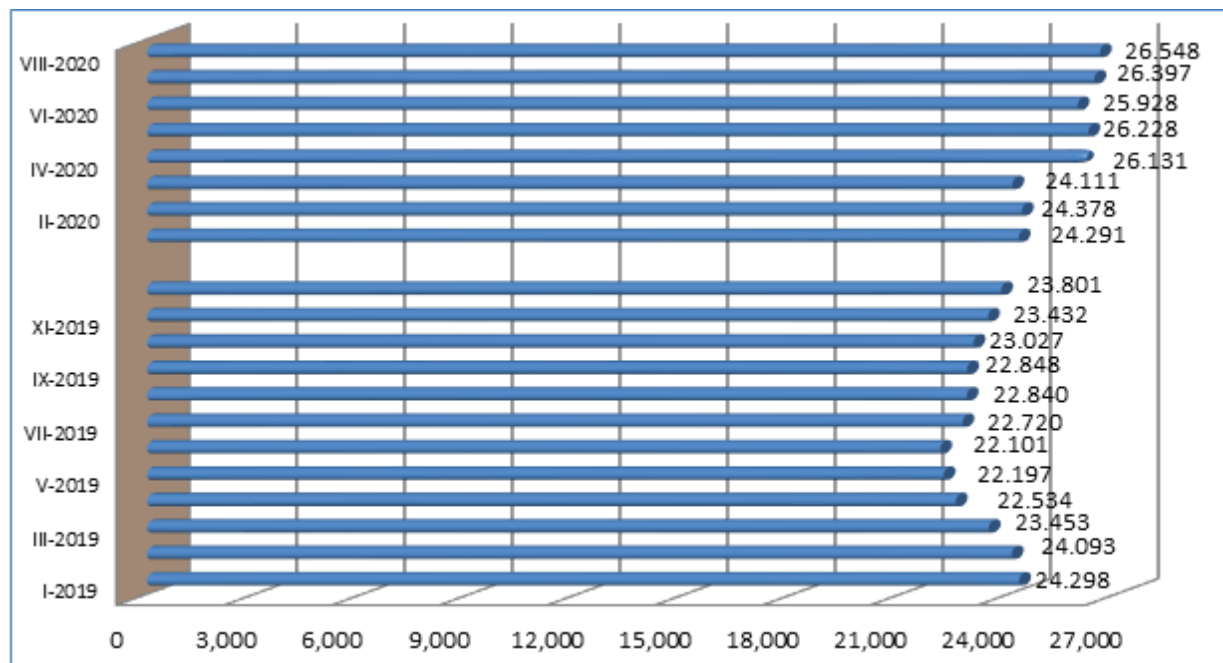
**GRAFIKON - 7**  
BROJ KORISNIKA ZDRAVSTVENE ZAŠTITE I NOVČANE NAKNADE  
**CHART - 7**  
THE NUMBER OF HEALTH CARE AND PECUNIARY AID USERS

TABELA 18. – TABLE 18.

**PREGLED BROJA KORISNIKA ZDRAVSTVENE ZAŠTITE U EVIDENCIJI SLUŽBE NA DAN 31.08.2020. GODINE PO STEPENU STRUČNOG OBRAZOVANJA**

**REVIEW OF A NUMBER OF HEALTH CARE USERS IN THE REGISTER ON THE 31.08.2020.**

BIRO BRANCH OFFICE	Ukupno Total Žena Women	PO STEPENU STRUČNOG OBRAZOVANJA LEVEL OF EDUCATION									
		1	2	3	4	5	6 <sub>1</sub>	6 <sub>2</sub>	7 <sub>1</sub>	7 <sub>2</sub>	8
		ČAPLJINA	2.678	353	40	958	904	11	48	97	97
	1.537	191	25	501	524	5	37	76	66	112	0
ČITLUK	2.720	148	3	1.036	1.035	3	52	117	94	232	0
	1.542	85	1	508	589	1	36	72	71	179	0
JABLANICA	1.823	347	38	635	555	2	17	56	137	36	0
	1.012	220	23	258	332	0	12	35	104	28	0
KONJIC	2.813	728	10	917	740	7	37	197	120	56	1
	1.427	324	2	412	402	0	26	128	92	41	0
MOSTAR	13.212	1.815	162	3.834	4.646	28	269	731	905	820	2
	6.835	950	87	1.488	2.389	1	183	455	684	598	0
NEUM	229	25	1	86	78	0	2	9	6	22	0
	118	10	1	46	36	0	1	5	2	17	0
PROZOR-RAMA	1.458	380	12	589	328	2	12	40	33	62	0
	792	190	7	293	199	1	10	26	22	44	0
RAVNO	21	4	0	9	8	0	0	0	0	0	0
	9	2	0	4	3	0	0	0	0	0	0
STOLAC	1.594	265	12	629	446	4	23	66	72	76	1
	773	143	6	241	209	0	18	48	48	60	0
<b>UKUPNO TOTAL</b>	<b>26.548</b>	<b>4.065</b>	<b>278</b>	<b>8.693</b>	<b>8.740</b>	<b>57</b>	<b>460</b>	<b>1.313</b>	<b>1.464</b>	<b>1.474</b>	<b>4</b>
<b>ŽENA WOMEN</b>	<b>14.045</b>	<b>2.115</b>	<b>152</b>	<b>3.751</b>	<b>4.683</b>	<b>8</b>	<b>323</b>	<b>845</b>	<b>1.089</b>	<b>1.079</b>	<b>0</b>



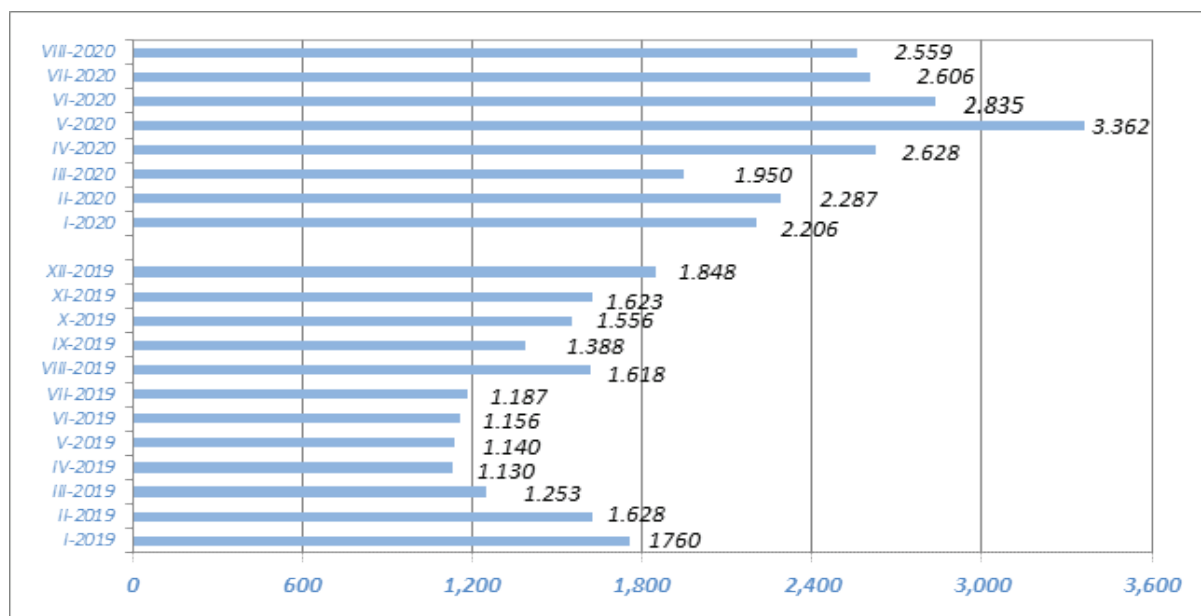
**GRAFIKON - 8**  
**BROJ KORISNIKA ZDRAVSTVENE ZAŠTITE PO MJESECIMA**  
**CHART - 8**  
**THE NUMBER OF HEALTH CARE USERS BY MONTHS**

TABELA 19. – TABLE 19.

**PREGLED BROJA KORISNIKA NOVČANE NAKNADE I DRUGIH PRAVA PO OPĆINAMA  
NA DAN 31.08.2020. GODINE**

**REVIEW OF A NUMBER OF PECUNIARY AID USERS AND OTHER PRIVILEGE  
BY MUNICIPALITIES ON THE 31.08.2020.**

BIRO BRANCH OFFICE	Ukupno TOTAL Žena Women	KORIŠTENA PRAVA – USED PRIVILEGES					
		Novčana naknada iz RO	Novčana naknada iz inozemstva	Novčana naknada za demobilisane borce	Produžena novčana pomoć	MIO	Osiguranje u sluč. nesreće na poslu i profesionalno oboljenje
ČAPLJINA	3.178	206	0	0	0	0	0
	1.777	127	0	0	0	0	0
ČITLUK	3.124	347	0	0	0	0	0
	1.734	171	0	0	0	0	0
JABLANICA	2.139	102	0	0	0	1	0
	1.212	51	0	0	0	1	0
KONJIC	4.019	222	0	0	0	0	0
	2.175	104	0	0	0	0	0
MOSTAR	15.952	1.490	0	0	0	8	0
	8.686	674	0	0	0	3	0
NEUM	291	26	0	0	0	0	0
	139	14	0	0	0	0	0
PROZOR- RAMA	1.866	60	0	0	0	1	0
	1.000	35	0	0	0	0	0
RAVNO	35	0	0	0	0	0	0
	15	0	0	0	0	0	0
STOLAC	1.903	106	0	0	0	1	0
	953	59	0	0	0	1	0
UKUPNO TOTAL ŽENA WOMEN	32.507	2.559	0	0	0	11	0
	17.691	1.235	0	0	0	5	0



**GRAFIKON – 9**  
BROJ KORISNIKA NOVČANE NAKNADE PO MJESECIMA  
**CHART – 9**  
THE NUMBER OF PECUNIARY AID USERS BY MONTHS

TABELA 20 . – TABLE 20.

**PREGLED BROJA DEMOBILISANIH BORACA, ČLANOVA PORODICA POGINULIH I NESTALIH BORACA I DR. NA DAN 31.08.2020. GODINE**

**REVIEW OF A NUMBER OF DEMILITARIZE SOLDIERS, FAMILY MEMBERS OF FALLEN AND MISSING SOLDIERS ETC. ON THE 31.08.2020.**

BIRO Branch office	DEMOBILISANI BORCI	ČLANOVI PORODICA MEMBERS OF FAMILY		UKUPNO INVALIDA	Od toga: RATNI VOJNI INVALIDI OUT OF THAT : MILITARY INVALIDS	LICA SA FAKTOROM OTEŽANE ZAPOŠLJIVOSTI AGGRAVATING EMPLOYMENT PERSONS
	DEMILITARIZE SOLDIERS TOTAL/WOMEN	Poginulog Fallen	Nestalog Missing	DISABLED PERSONS TOTAL		
ČAPLJINA	384	11	31	67	50	10
	58	8	16	6	2	1
ČITLUK	371	0	0	12	0	3
	144	0	0	6	0	2
JABLANICA	252	27	4	35	10	14
	33	13	1	10	1	6
KONJIC	668	29	127	75	63	1
	75	19	44	6	0	0
MOSTAR	1.855	316	205	539	236	163
	247	171	118	152	11	58
NEUM	31	0	0	3	2	1
	1	0	0	0	0	0
PROZOR- RAMA	340	9	4	89	60	27
	37	4	3	11	2	9
RAVNO	4	0	0	1	0	0
	1	0	0	0	0	0
STOLAC	300	6	45	23	6	7
	27	3	16	8	0	4
<b>UKUPNO TOTAL</b>	<b>4.205</b>	<b>398</b>	<b>416</b>	<b>844</b>	<b>427</b>	<b>226</b>
<b>ŽENA WOMEN</b>	<b>623</b>	<b>218</b>	<b>198</b>	<b>199</b>	<b>16</b>	<b>80</b>

**OBJAŠNJENJE ZNAKOVA I POJMOVA:**

- 1. NEZAPOSLENA LICA** su lica bez zaposlenja, sposobna za rad, aktivno traže posao, starosne dobi od 15 do 65 godina evidentirana u službama za zapošljavanje.
- 2. LICA KOJA PRVI PUT TRAŽE ZAPOSLENJE** su nezaposlena lica evidentirana u službama za zapošljavanje, a koja prije nisu bile u radnom odnosu.
- 3. NEZAPOSLENA LICA ZBOG PRESTANKA RADA ORGANIZACIJA I POSLODAVACA** su lica koja su evidentirana u službama za zapošljavanje, a ostala su bez posla zbog prestanka obavljanja djelatnosti poslodavaca.
- 4. KORISNICI NOVČANE NAKNADE** su nezaposlena lica koja su prijavljena na evidenciju nezaposlenih a koja su prema odredbama Zakona ostvarila ovo pravo.
- 5. ZAPOSLENI S EVIDENCIJE SLUŽBE ZA ZAPOS LJAVANJE** su lica koja su se zaposlila u zemlji i inostranstvu tokom izvještajnog mjeseca, a bila su u evidenciji nezaposlenih.
- 6. BRISANI IZ EVIDENCIJE** su nezaposlena lica koja se brišu iz evidencije nezaposlenih prema odredbama Zakona.
- 7. POTREBE ZA RADNICIMA** predstavljaju broj slobodnih radnih mjesta koje poslodavci prijavljuju tokom izvještajnog mjeseca.

**KVALIFIKACIJSKA STRUKTURA:**

STEPEN STRUČNOG OBRAZOVANJA I	STEPEN STRUČNOG OBRAZOVANJA II
1	NKV – Nekvalifikovani radnik NSS – Niža stručna sprema
2	PKV – Polukvalifikovani radnik
3	KV – Kvalifikovani radnik
4	SSS – Srednja stručna sprema
5	VKV – Visoko kvalifikovani radnik
6 <sub>1</sub> , 6 <sub>2</sub>	VŠS – Viša stručna sprema
7 <sub>1</sub> , 7 <sub>2</sub> , 8	VSS – Visoka stručna sprema

**ZNAKOVI:**

- 0 Nema pojave  
 ... Ne raspolože se podacima  
 \* Napomena ispod teksta  
 () Procjena podatka

**EXPLANATION OF SYMBOLS AND NOTIONS:**

- 1. UNEMPLOYED PERSONS** are persons without employment, capable for work, actively seeking for a job, 15 – 65 years of age, registered in the services for employment (Labor services).
- 2. PERSONS WHO ARE LOOKING FOR A JOB FOR THE FIRST TIME** are persons registered in the services for employment, and they have not been employed previously.
- 3. UNEMPLOYED PERSONS BECAUSE OF WORK SUSPENSION OF ORGANIZATIONS OR EMPLOYERS** are persons registered in the services for employment (Labour services), but who stayed without a job because of employers work suspension.
- 4. PECUNIARY AID USERS** are unemployed persons registered in the Register of unemployed who has realized this privilege through legislate regulations.
- 5. EMPLOYED FROM THE REGISTER OF SERVICE FOR EMPLOYMENT (LABOUR SERVICE)** are persons employed in our country or abroad during the reported month, who have been in the Register of unemployed.
- 6. REQUIRIES FOR WORKERS** present the number of free work places which employers registered during reported month.
- 7. REALIZED REGISTRATIONS ABOUT REQUIRIES FOR WORKERS** present employers information about employing during reported month and give information about really realized registered requiries for workers.

**QUALIFICATION STRUCTURE:**

LEVEL OF EDUCATION I	LEVEL OF EDUCATION II
1	NQ – non-qualified worker LSE – lower school education
2	HQ – half-qualified worker
3	QW – qualified worker
4	SSE – secondary school education
5	HQW – highly qualified worker
6 <sub>1</sub> , 6 <sub>2</sub>	HSE – high school education
7 <sub>1</sub> , 7 <sub>2</sub> , 8	FE – faculty education

**SIGNS – SYMBOLS:**

- 0 without occurrence  
 ... unavailable datas  
 \* comment below text  
 () data evaluation

## HERCEGOVAČKO-NERETVANSKI KANTON/ŽUPANIJA

<b>SLUŽBA ZA ZAPOŠLJAVANJE HERCEGOVAČKO -NERETVANSKOG KANTONA/ŽUPANIJE</b>	<b>Vlado Čuljak</b> ravnatelj	<b>ADRESA:</b> K. Tvrtka 19 88000 Mostar	<b>Tel./fax:</b> +387 36 334-800; 334 810	<b>E-mail:</b> vlado.culjak@szzhnz-k.ba
--	----------------------------------	--	--	--

<b>BIRO</b>	<b>VODITELJ BIROA</b>				
<b>Čapljina</b>	Nikolina Rajič	A. Starčevića 4	036/808-135	nikolina.rajic@szzhnz-k.ba	
<b>Čitluk</b>	Josip Ostojić	K. Tomislava b.b.	036/642-630	josip.ostojic@szzhnz-k.ba	
<b>Jablanica</b>	Kemal Muratović	Trg oslobođenja b.b	036/752-818	kemal.muratovic@szzhnz-k.ba	
<b>Konjic</b>	Emina Ćatić	IV Muslimanske brigade br. 8	036/726-253	emina.catic@szzhnz-k.ba	
<b>Mostar</b>	<i>Odjeljenje 1</i>	Nikola Božić	K. Tvrtka 19	036/334-809	nikola.bozic@szzhnz-k.ba
	<i>Odjeljenje 2</i>	Saudina Udovičić	Telčeva 3	036/551-331	saudina.udovicic@szzhnz-k.ba
<b>Neum</b>	Ivan Udženija	Zagrebačka b.b.	036/880-219	ivan.udzenija@szzhnz-k.ba	
<b>Prozor-Rama</b>	Ivan Babić	Splitska b.b.	036/770-102	ivan.babic@szzhnz-k.ba	
<b>Ravno</b>	Antica Vukić	Ravno b.b.	036/891-030	antica.vukic@szzhnz-k.ba	
<b>Stolac</b>	Mirko Rajič	Banovinska 4	036/853-330	mirko.rajic@szzhnz-k.ba	