

**STATISTIČKI BILTEN
ZA APRIL 2017.**

**STATISTICAL BULLETIN
FOR APRIL 2017.**

UVODNE NAPOMENE.....6

- TABELA 1. - Zaposlenost po djelatnostima u Hercegovačko-Neretvanskoj županiji/kantonu.....11
- TABELA 2. - Zaposlenost po općinama11
- TABELA 3. - Pregled stanja i fluktuacije nezaposlenih osoba tokom mjeseca aprila 2017. godine
GRAFIKON – 1.....12
- TABELA 4. - Pregled broja novoprijavljenih osoba na evidenciji u mjesecu aprilu 2017. godine po stepenu stručnog obrazovanja
GRAFIKON - 213
- TABELA 5. - Pregled broja nezaposlenih osoba na evidenciji na dan 30.04.2017. godine po stepenu stručnog obrazovanja i spolu.....14
- TABELA 6. - Pregled broja nezaposlenih osoba na evidenciji na dan 30.04.2017. godine po stepenu stručnog obrazovanja
GRAFIKON - 315
- TABELA 7. - Pregled broja nezaposlenih osoba po dužini čekanja na zaposlenje, po stepenu stručnog obrazovanja i spolu na dan 30.04.2017. godine16
- TABELA 8. - Pregled broja nezaposlenih osoba po godinama starosti, po stepenu stručnog obrazovanja i spolu na dan 30.04.2017. godine17
- TABELA 9. - Pregled broja nezaposlenih osoba po godinama starosti, dužini čekanja na zaposlenje i spolu na dan 30.04.2017. godine.....18
- TABELA 10. - Pregled broja nezaposlenih osoba na evidenciji na dan 30.04.2017. godine – nezaposlene osobe bez radnog iskustva po stepenu stručnog obrazovanja.....19
- TABELA 11. - Pregled broja nezaposlenih osoba na evidenciji po najbrojnijim zanimanjima na dan 30.04.2017. godine20

PREFACE NOTE.....6

- Table 1. - Employment by activities (Herzegovina-Neretva Canton)11
- Table 2. - Employment by municipalities11
- Table 3. - Review of the condition and fluctuation of unemployed during April 2017.
CHART – 112
- Table 4. - Review of a number of newly-registered persons in the Register in April 2017. – by the level of education
CHART – 213
- Table 5. - Review of a number of unemployed in the Register on the 30.04.2017. – by the level of education and gender14
- Table 6. - Unemployed persons in the Register on the 30.04.2017. – by the level of education
CHART – 315
- Table 7. - Review of the unemployed persons by time span for job - by the level of education on the 30.04.2017.16
- Table 8. - Review of the unemployed persons by age and the level of education on the 30.04.2017.17
- Table 9. - Review of the unemployed persons by age, time span for job and gender on the 30.04.2017.18
- Table 10. - Review of the unemployed persons in the Register on the 30.04.2017. – unemployed persons without a work experience by the level of education19
- Table 11. - Review of a number of unemployed persons in the Register by the most numerous professions on the 30.04.2017.20

- TABELA 12. - Pregled broja ukupno brisanih osoba sa evidencije po stepenu stručnog obrazovanja i spolu u mjesecu aprilu 2017. godine
GRAFIKON – 422
- TABELA 13. - Pregled broja ukupno brisanih sa evidencije u mjesecu aprilu 2017. godine - po razlozima prestanka vođenja evidencije23
- TABELA 14. - Pregled slobodnih radnih mjesta u mjesecu aprilu 2017. godine – po sjedištu poslodavca i stepenu stručnog obrazovanja
GRAFIKON - 5.....24
- TABELA 15.- Pregled broja osoba koje su se zaposlile sa evidencije u mjesecu aprilu 2017. godine po stepenu stručnog obrazovanja i spolu
GRAFIKON - 625
- TABELA 16. - Pregled broja zaposlenih osoba sa evidencije po najbrojnim zanimanjima u mjesecu aprilu 2017. godine26
- TABELA 17.- Pregled broja zaposlenih osoba sa evidencije po djelatnostima u mjesecu aprilu 2017. godine30
- TABELA 18. - Pregled broja prestanaka radnog odnosa u mjesecu aprilu 2017. godine po stepenu stručnog obrazovanja31
- TABELA 19. - Pregled broja korisnika zdravstvene zaštite i novčane naknade na evidenciji na dan 30.04.2017. godine
GRAFIKON – 7.....32
- TABELA 20. - Pregled broja korisnika zdravstvene zaštite na evidenciji na dan 30.04.2017. godine po stepenu stručnog obrazovanja i spolu
GRAFIKON – 8.....33
- TABELA 21. - Pregled broja korisnika novčane naknade i drugih prava, po općinama na dan 30.04.2017. godine
GRAFIKON – 9.....34
- TABELA 22. - Pregled broja demobilisanih boraca ,članova porodica poginulih i nestalih boraca iz proteklog rata i dr. na dan 30.04.2017. godine.....35

- Table 12. - Review of a total number of erased persons by the level of education and gender in April 2017.
CHART – 422

- Table 13. - Review of a number of erased persons in April 2017. by reasons of erasing from the Register23

- Table 14. - Review of a free work places in April 2017. by the employer residence and level of education
CHART – 524

- Table 15. - Review of a number of employed persons from the Register in April 2017. – by the level of education and gender
CHART – 625

- Table 16. - Review of a number of employed persons from the Register by the most numerous professions in April 2017.26

- Table 17. - Review of a number of employed persons from the Register by activities in April 2017.30

- Table 18. - Review of a number of employment cessation in April 2017. by the level of education31

- Table 19. - Review of a number of health care and pecuniary aid users in the Register on the 30.04.2017.
CHART – 732

- Table 20. - Review of a number of health care users in the Register on the 30.04.2017. by the level of education and gender
CHART – 833

- Table 21. - Review of a number of pecuniary aid users and other privilege by municipalities in the Register on the 30.04.2017.
CHART – 934

- Table 22. - Review of a number of demilitarize soldiers, family members of fallen and missing soldiers etc. on the 30.04.2017.35

NEZAPOSLENOST I ZAPOŠLJAVANJE U APRILU 2017. GODINE

Krajem aprila 2017. godine na evidenciji Službe za zapošljavanje Hercegovačko-Neretvanske županije/kantona bilo je evidentirano 32.324 nezaposlene osobe, što je u poređenju sa prosječnom nezaposlenošću u 2016. godini manje za 3,0 %, a u odnosu na prošli mjesec manje za 1,6 %.

Gledano po općinama najveći broj registrovanih nezaposlenih osoba nalazi se u općini Mostar (15.902 ili 49,2 %), zatim Konjic (4.025 ili 12,5 %), slijedi Čapljina (3.264 ili 10,1 %), Čitluk (2.500 ili 7,7 %), Jablanica (2.256 ili 7,0 %), Stolac (2.000 ili 6,2 %), Prozor-Rama (1.983 ili 6,1 %), Neum (359 ili 1,1 %) i općina Ravno sa 35 nezaposlenih osoba na evidenciji.

U kvalifikacionoj strukturi nezaposlenih osoba najveći broj čine osobe u trećem stepenu obrazovanja 11.021, što predstavlja udio od 34,1 %, zatim slijedi četvrti stepen sa 10.018 osobe ili 31,0 %, prvi stepen 6.572 ili 20,3 %, stepen 7₁ sa 1.766 ili 5,5 %, stepen 7₂ sa 1.109 osoba ili 3,4 %, stepen 6₂ sa 746 osobe ili 2,3 %, stepen 6₁ sa 553 ili 1,7 %, drugi stepen 437 ili 1,4 % i peti stepen 102 ili 0,3 %.

Od ukupnog broja osoba koje traže zaposlenje krajem aprila 2017.godine bilo je 17.134 žene, što čini 53,0 %.

U ukupnom broju na posao čeka do 1 godine dana 7.235 osoba ili 22,4 %, a preko 9 godina čeka njih 8.638 ili 26,7 %. Na evidenciji nezaposlenih osobe do 30 godina starosti čine 29,9 % (9.670 osoba), a svaka četvrta osoba na evidenciji je stara preko 50 godina (8.802 ili 27,2 %).

Nezaposlenih osoba koje traže prvo zaposlenje je bilo 12.115, što od ukupnog broja predstavlja 37,5 %.

Broj žena koje prvi put traže zaposlenje iznosi 6.603 ili 20,4 % od ukupnog broja nezaposlenih osoba.

Najviše nezaposlenih osoba na dan 30.04.2017.godine po pojedinim stepenima stručnog obrazovanja ima u sljedećim zanimanjima:

1,2 STEPEN STRUČNOG OBRAZOVANJA:

- Radnici za jednostavne poslove.....6578
- Daktilograf.....67
- Kuhinjski pomoćnik65
- Radnik u tekstilnoj proizvodnji.....43
- Krojač21
- Pomoćni zidar20
- Pomoćni cvjećar.....16
- Moler.....13
- Itd...

UNEMPLOYMENT AND EMPLOYMENT IN APRIL 2017.

At the end of April 2017. there were 32.324 unemployed persons in the Register of Service for employment (Labour Service) at H-N Canton. In comparison with the average unemployment in 2016. the number of unemployed is less for 3,0%, and in comparison with last month is less for 1,6 %.

Mostar municipality has the biggest number of registered unemployed persons (15.902 or 49,2 %), after that Konjic municipality (4.025 or 12,5 %), followed by Čapljina (3.264 or 10,1 %), Čitluk (2.500 or 7,7 %), Jablanica (2.256 or 7,0 %), Stolac (2.000 or 6,2 %), Prozor - Rama (1.983 or 6,1 %), Neum (359 or 1,1 %) and municipality Ravno with 35 unemployed persons in the Register.

In the qualification structure of unemployed persons the biggest number makes **3. level of education** 11.021, what presents a portion of 34,1 %, followed by **4. level of education** with 10.018 persons or 31,0 %, 1. level of education with 6.572 or 20,3 %, **71. level of education** with 1.766 or 5,5 %, **72. level of education** with 1.109 or 3,4 %, **62. level of education** with 746 or 2,3 %, **61. level of education** with 553 or 1,7 %, 2. level of education with 437 or 1,4 % and **5. level of education** with 102 or 0,3 %.

At the end of April 2017., there were 17.134 women what makes 53,0 % out of total number of persons which were looking for a job.

In a total number of unemployed on job waits: till one year 7.235 or 22,4 % and over nine years 8.638 or 26,7 % persons. In the register young persons till 30 years of age make 29,9 % (9.670 persons), and every fourth person in the register is older than 50 years of age (8.802 or 27,2 %).

There were 12.115 persons who were looking for a job for a first time, what makes 37,5 % out of total number.

The number of women who were looking for job for the first time, was 6.603 or 20,4 % from the total number of unemployed persons.

The biggest number of the persons without employment, by the single levels of education, on the 30.04.2017. was in next professions:

1. & 2. LEVEL OF EDUCATION:

- Workers without profession6.578
- Typist67
- Cook assistant65
- Textile garment worker43
- Tailor21
- Mason assistant20
- Assistant of florist16
- Dyer assistant13
- etc.

3, 5 STEPEN STRUČNOG OBRAZOVANJA:

▪ Prodavač.....	2016
▪ Frizer za žene.....	913
▪ Automehaničar.....	789
▪ Bravar.....	766
▪ Kuhar.....	666
▪ Konobar.....	629
▪ Krojač ženske odjeće	385
▪ Vozač teretnog vozila.....	372
▪ Itd...	

4 STEPEN STRUČNOG OBRAZOVANJA

▪ Ekonomski tehničar.....	1737
▪ Maturant gimnazije.....	1541
▪ Mašinski tehničar.....	832
▪ Medicinski tehničar.....	497
▪ Turistički animator	462
▪ Tehničar drumskog saobraćaja.....	425
▪ Elektrotehničar	411
▪ Poljoprivredni tehničar.....	391
▪ Itd....	

61, 62 STEPEN STRUČNOG OBRAZOVANJA

▪ Ekonomski službenik.....	207
▪ Pravnik	98
▪ Učitelj predškolske djece.....	97
▪ Građevinski inženjer	48
▪ Socijalni radnik	46
▪ Razredni učitelj	43
▪ Informatičar	29
▪ Inženjer računarstva	27
▪ Itd...	

71, 72, 8 STEPEN STRUČNOG OBRAZOVANJA

▪ Pravit.....	476
▪ Ekonomist.....	260
▪ Profesor engleskog jezika.....	167
▪ Inženjer agronom	148
▪ Profesor razredne nastave	103
▪ Pedagog.....	94
▪ Psiholog.....	88
▪ Građevinski inženjer.....	78
▪ Ekonomist za finansije.....	78
▪ Profesor tjelesne i zdravstvene kulture...88	
▪ Profesor hrvatskog jezika.....	72
▪ Novinar	76
▪ Mašinski inženjer	65
▪ Socijalni radnik	61
▪ Itd...	

3. & 5. LEVEL OF EDUCATION:

▪ Salesman.....	2016
▪ Ladies hairdresser.....	913
▪ Car mechanic.....	789
▪ Locksmith.....	766
▪ Cook.....	666
▪ Waiter.....	629
▪ Tailor.....	385
▪ Cargo driver	372
▪ etc.	

4. LEVEL OF EDUCATION:

▪ Economy technician.....	1737
▪ Gymnasium graduate.....	1541
▪ Machine technician.....	832
▪ Medicine technician.....	497
▪ Tourist technician.....	462
▪ Road-traffic technician.....	425
▪ Electro-technician.....	411
▪ Agronomy technician.....	391
▪ etc.	

61. & 62. LEVEL OF EDUCATION:

▪ Economist.....	207
▪ Lawyer.....	98
▪ Pre-school teacher.....	97
▪ Civil engineer.....	48
▪ Social worker.....	46
▪ Class teacher.....	43
▪ Informatician.....	29
▪ IT engineer.....	27
▪ etc	

71., 72. & 8 LEVEL OF EDUCATION:

▪ Lawyer.....	476
▪ Economist.....	260
▪ English language professor.....	167
▪ Agriculture engineer.....	148
▪ Class professor.....	103
▪ Pedagogue.....	94
▪ Psychologist	88
▪ Civil engineer.....	78
▪ Economist (financial).....	78
▪ Professor of physical and health culture.....88	
▪ Professor of Croatian language.....	72
▪ Journalist.....	76
▪ Machine engineer.....	65
▪ Social worker.....	61
▪ etc.	

U ovom mjesecu evidentirano je 556 novoprijavljenih osoba. Istovremeno su zbog zaposlenja brisane 822 osobe, a po raznim osnovama (promjena stepena stručnog obrazovanja, neredovno javljanje, sticanje uslova za penziju, preseljenje, uključanja u redovno školovanje, smrt, ostvarivanje prihoda iznad četvrtine prosječne mjesečne plaće u F BiH iz prethodne godine, itd) brisano je sa evidencije još 255 osoba.

Od ukupnog broja novoprijavljenih osoba njih 419 su se javili na evidenciju zbog prestanka radnog odnosa.

Krajem aprila zdravstvenu zaštitu putem Službe za zapošljavanje koristilo je 25.390 nezaposlenih osoba ili 78,5 %. To znači da na svake četiri osobe evidentirane kod Službe za zapošljavanje tri su istovremeno i korisnici zdravstvene zaštite.

Posmatrano po općinama najveći udio korisnika zdravstvene zaštite u ukupnom broju nezaposlenih ima Čitluk 81,8 %, Jablanica 81,2 %, Čapljina 80,9 %, Mostar 80,3 %, Stolac 79,7 %, Prozor-Rama 77,9 %, Ravno 77,1 %, Neum 72,4 % i Konjic 66,7 %.

Krajem mjeseca evidentirano je i 1.113 korisnika novčane naknade što je u odnosu na prošli mjesec manje za 13,5 %. Od ukupnog broja 46,3 % korisnika novčane naknade otpada na Mostar, na Čapljinu 15,2 %, na Konjic 11,8 %, na Jablanicu 9,1 %, na Čitluk 7,1 %, itd.

U ovom mjesecu 4 osobe sa evidencije nezaposlenih steklo je pravo na dokup staža do tri godine za odlazak u penziju.

Na evidenciji je bilo ukupno 4.683 demobilisana borca (svaki sedmi na evidenciji), kao i 787 članova porodica poginulih i nestalih boraca. Broj boraca je za 1,3 % manji nego prošlog mjeseca.

U ukupnom broju nezaposlenih osoba krajem april nalazi se i 338 ratnih vojnih invalida, 272 osobe sa faktorom otežane zapošljivosti, kao i 456 ostalih invalida.

U aprilu su preduzeća putem Službe za zapošljavanje iskazale potrebu za 153 radnika.

Tokom ovog mjeseca 822 osobe sa evidencije nezaposlenih su zasnovale radni odnos.

Najbrojnija zanimanja u kojima su se osobe zaposlile su: radnik za jednostavne poslove 77, prodavač 63, ekonomski tehničar 54, maturant gimnazije 44, automehaničar 35, konobar 33, turistički animator 27, kuhar 26, mašinski tehničar 25, poljoprivredni tehničar 18, bravar 16, elektrotehničar 13, vozač teretnog vozila 11, tehničar drumskog saobraćaja 10, frizer 9, elektromehaničar 9, pravnik (7₁) 9, pravnik (7₂) 9, građevinski tehničar 7, električar održavanja 6, saobraćajni tehničar 6, medicinska sestra - tehničar 6, profesor engleskog jezika (7₁) 6, ekonomist (7₁) 6, profesor razredne nastave (7₁) 6, ekonomist (7₂) 6, elektroinstalater 5, metalostrugar 5, željeznički opravnik 5, računarski tehničar 5, elektroenergetski tehničar 5, farmaceutski tehničar 5, komunikolog (7₁) 5, itd...

Najviše se zaposlilo u ugostiteljstvu, trgovini, prerađivačkoj industriji, ostalim javnim, društvenim, socijalnim i ličnim uslužnim djelatnostima, posredovanju nekretninama, iznajmljivanju i poslovnim uslugama, prevozu, skladištenju i vezama, građevinarstvu, obrazovanju, javnoj upravi i odbrani, poljoprivredi, lovu i šumarstvu, snadbjevanju električnom energijom, plinom i vodom, zdravstvenoj i socijalnoj pomoći, itd...

Uz prethodnu saglasnost Federalnog zavoda za zapošljavanje tokom izvještajnog mjeseca izdato je 11 radnih dozvola strancima.

Prema podacima Federalnog zavoda za statistiku, dobivenih od organizacija-poslodavaca, u januaru 2017. godine u Hercegovačko-Neretvanskoj županiji/kantonu bio je zaposlen 48.581 radnik.

U privredi je radilo 29.665 radnika ili 61,1 %, a u neprivredi 18.916 ili 38,9 %.

Broj zaposlenih u januaru 2017. u odnosu na prosjek 2016. godine veći je za 513 radnika ili 1,1 %, a u odnosu na decembar 2016. veći je za 163 radnika ili 0,3 %.

In the observed month there were 556 newly-registered persons evidenced. At the same time because of employment 882 persons were erased, also by other different reasons (changing the level of education, irregular advising, gaining a conditions for pension, removal, death, income over a quarter of monthly salary in F BiH, etc.) 255 persons were erased from the Register.

Out of a total number of newly reported 419 persons reported themselves because of work ceasing.

At the end of April through the Service for employment (Labour Service), health care was using 25.390 unemployed persons or 78,5 %. That means, that on every fourth person registered at the Service, three of them are at the same time users of health care.

Observed by municipality the biggest portion of health care users in a total number of unemployed has Čitluk 81,8 % followed by Jablanica 81,2 %, Čapljina 80,9 %, Mostar 80,3 %, Stolac 79,7 %, Prozor-Rama 77,9 %, Ravno 77,1 %, Neum 72,4 % and Konjic 66,7 %.

At the end of April 1.113 users of pecuniary aid were evidenced and in comparison with last month is less for 13,5 %. Out of a total number 46,3 % of users of pecuniary aid belong to Mostar, 15,2 % to Čapljina, 11,8 % to Konjic, 9,1 % to Jablanica and 7,1 % belong to Čitluk, etc.

During this month 4 persons from the Register did make additional payment to the three years of pension contribution.

Total number of the demilitarize soldiers in the Register was 4.683 (every seventh in the Register), as well as 787 family members of fallen and missing soldiers (defenders). The number of demilitarize soldiers is less for 1,3 % in comparison with last month.

In a total number of unemployed persons at the end of April there were 338 disabled war veterans, 272 persons with aggravating employment factor and 456 other invalids.

In April companies (firms) shown need for 153 workers.

During this month 822 persons from the Register were employed.

During this month the most numerous employed professions were: workers for simple jobs 77, salesman 63, economy technician 54, gymnasium graduated 44, car mechanic 35, waiter 33, tourist animator 27, cook 26, machine technician 25, agronomy technician 18, locksmith 16, electrotechnician 13, cargo driver 11, road traffic technician 10, hairdresser 9, electromechanic 9, lawyer (7₁) 9, lawyer (7₂) 9, civil engineering technician 7, electrician 6, traffic technician 6, nurse 6, english language professor (7₁) 6, economist (7₁) 6, class professor (7₁) 6, economist (7₂) 6, electrician fitter 5, lathe operator 5, train dispatcher 5, IT technician 5, power supply technician 5, pharmaceutical technician 5, communicology expert (7₁) 5, etc.

The biggest number was employed in the catering, commerce, manufacturing industry, other public, social and personal obliging activities, real estate, renting and bussines service, transportation, warehouse and connections, civil engineering, education, public administration and defence, agronomy, forestry, energy power, water and gas supply, health and social care, etc.

Following agreement with Federal Labour service during reported month 11 work permits were issued to the foreigners.

Following the datas of the Federal Institute for statistics, obtained from organizations – employers, in January 2017., 48.581 workers were employed in H-N canton.

29.665 workers or 61,1 % worked in the economy, and 18.916 or 38,9 % worked in the non-economy.

The number of employed in January 2017. in a comparison with an average in 2016. has grown for the 513 workers or 1,1 %, and in comparison with December 2016. has grown for the 163 workers or 0,3%.

TABELA 1. – TABLE 1.

ZAPOSLENOST po djelatnostima u Hercegovsko – Neretvanskom kantonu / županiji
EMPLOYMENT by activities at the Herzegovina – Neretva Canton

DJE LATNOST – ACTIVITY	BROJ ZAPOSLENIH – NO. OF EMPLOYED				
	Prosje k 2016. Average 2016.	XII 2016.	I 2017.	INDEKS – INDEX	
				I 2017.	I 2017.
				Pros-aver. 2016.	XII 2016.
UKUPNO HNŽ/K – TOTAL HN CANTON	48.068	48.418	48.581	101,1	100,3
A - Poljoprivreda , šumarstvo i ribolov - Agriculture, forestry and fishing	738	695	673	91,2	96,8
B - Vađenje ruda i kamena – Mining	80	78	64	80,0	82,1
C - Prerađivačka industrija – Manufacturing	6.550	6.787	6.830	104,3	100,6
D - proizvodnja i snabdjevanje električnom energijom, plinom i parom i klimatizacija - Production and supply of electricity and gas	1.998	1.998	1.952	97,7	97,7
E - Snabdjevanje vodom, uklanjanje otpadnih voda, upravljanje otpadom, te sanacija okoliša - Water supply, effluent removing, waste management	937	934	957	102,1	102,5
F - Građevinarstvo – Construction	2.247	2.314	2.202	98,0	95,2
G - Trgovina na veliko i malo; popravak motornih vozila i motocikala - Retail and wholesale trade; repair of motor vehicles and motorcycles	9.239	9.326	9.436	102,1	101,2
H - Prevoz, skladištenje - Transport and storage	2.702	2.705	2.680	99,2	99,1
I - Hotelijerstvo i ugostiteljstvo – Hotel industry and catering	3.527	3.459	3.463	98,2	100,1
J - Informacije i komunikacije - Information and communication	1.376	1.385	1.408	102,3	101,7
K - Finansijske djelatnosti i osiguranje - Financial activities and insurance	1.215	1.093	1.126	92,7	103,0
L - Poslovanje nekretninama - Real estate	114	111	86	75,4	77,5
M - Stručne, naučne i tehničke djelatnosti - Scientific and technical activities	1.380	1.459	1.389	100,7	95,2
N - Administrativne i pomoćne uslužne djelatnosti - Administrative and service activities	742	754	719	-	95,4
O - Javna uprava i odbrana; obavezno socijalno osiguranje - Public administration and defence; obligatory social insurance	4.639	4.567	4.552	98,1	99,7
P - Obrazovanje – Education	4.369	4.487	4.608	105,5	102,7
Q - Zdravstvena i socijalna pomoć - Health and social care	4.206	4.239	4.419	105,1	104,2
R - Umjetnost, zabava i rekreacija - Art, entertainment and recreation	1.374	1.396	1.387	100,9	99,4
S - Ostale uslužne djelatnosti – Other service activities	635	631	630	99,2	99,8

TABELA 2. – TABLE 2.

ZAPOSLENOST PO OPĆINAMA ** - EMPLOYMENT BY MUNICIPALITIES

OPĆINA MUNICIPALITY	BROJ ZAPOSLENIH – NO. OF EMPLOYED				
	Prosje k 2016. Average 2016.	XII 2016.	I 2017.	INDEKS – INDEX	
				I 2017.	I 2017.
				Pros-Aver. 2016.	XII 2016.
UKUPNO HNŽ/K TOTAL H-N Canton	48.068	48.418	48.581	101,1	100,3
ČAPLJINA	3.325	3.346	3.246	97,6	97,0
ČITLUK	6.113	6.130	6.016	98,4	98,1
JABLANICA	1.873	1.887	1.857	99,1	98,4
KONJIC	4.948	5.101	5.141	103,9	100,8
MOSTAR	28.354	28.551	29.101	102,6	101,9
NEUM	1.074	980	913	85,0	93,2
PROZOR-RAMA	1.184	1.206	1.140	96,3	94,5
RAVNO	81	86	72	88,9	83,7
STOLAC	1.116	1.131	1.095	98,1	96,8

* Mjesečni statistički pregled Federacije BiH po

** županijama/kantonima Federalnog zavoda za statistiku, za mart 2017.

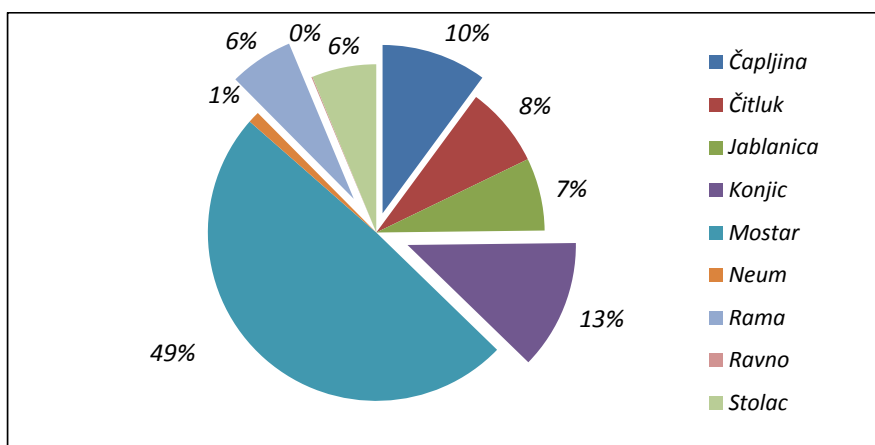
(Monthly statistic review of Federation BiH by Cantons from the Federal institute for statistics, March 2017.)

TABELA 3. – TABLE 3.

**PREGLED STANJA I FLUKTUACIJE NEZAPOSLENIH OSOBA TOKOM MJESECA
APRILA 2017. GODINE**

**REVIEW OF THE STATE AND FLUCTUATION OF UNEMPLOYED PERSONS DURING
APRIL 2017.**

B I R O	Prosječan broj nezaposlenih u 2016.	APRIL 2017. GODINE – APRIL 2017.					INDEKS - INDEX	
		Stanje State on 31.03. 2017.	broj novoprijavljenih no. of newly – reported	brisani zbog zaposlenja erased because employment	brisani ostali razlozi erased – other reasons	Stanje State 30.04. 2017.	7 : 2	7 : 3
1	2	3	4	5	6	7	8	9
ČAPLJINA	3.339	3.316	57	87	22	3.264	97,8	98,4
ČITLUK	2.574	2.588	51	111	28	2.500	97,1	96,6
JABLANICA	2.286	2.261	42	39	8	2.256	98,7	99,8
KONJIC	4.058	4.109	63	125	22	4.025	99,2	98,0
MOSTAR	16.597	16.089	286	324	162	15.902	95,8	98,8
NEUM	385	399	6	43	3	359	93,2	90,0
PROZOR-RAMA	1.952	1.988	23	23	5	1.983	101,6	99,7
RAVNO	37	37	1	3	0	35	94,6	94,6
STOLAC	2.083	2.058	27	67	18	2.000	96,0	97,2
UKUPNO TOTAL	33.311	32.845	556	822	255	32.324	97,0	98,4



GRAFIKON -1

UČEŠĆE NEZAPOSLENIH OSOBA PO OPĆINAMA NA DAN 30.04.2017.

CHART - 1

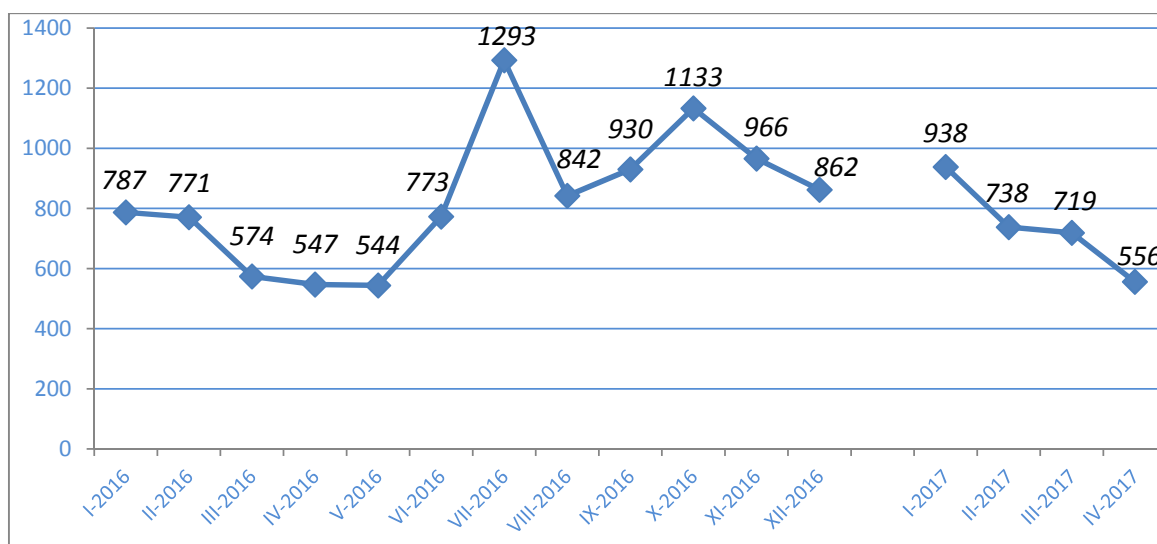
THE PORTION OF UNEMPLOYED PERSONS BY MUNICIPALITIES ON THE 30.04.2017.

TABELA 4. - TABLE 4.

PREGLED BROJA NOVOPRIJAVLJENIH OSOBA NA EVIDENCIJI U MJESECU APRILU 2017. GODINE PO STEPENU STRUČNOG OBRAZOVANJA

REVIEW OF A NUMBER OF NEWLY - REPORTED PERSONS IN THE REGISTER IN APRIL 2017. BY THE LEVEL OF EDUCATION

B I R O BRANCH OFFICE	Ukupno TOTAL	od toga žena Women	PO STEPENU STRUČNOG OBRAZOVANJA LEVEL OF EDUCATION									
			1	2	3	4	5	6 ₁	6 ₂	7 ₁	7 ₂	8
			ČAPLJINA	57	30	6	0	21	15	1	2	3
ČITLUK	51	33	3	0	27	16	0	0	2	0	3	0
JABLANICA	42	21	6	0	13	21	0	0	1	0	1	0
KONJIC	63	17	13	0	19	24	0	0	4	2	1	0
MOSTAR	286	141	25	0	70	126	1	9	19	21	15	0
EUM	6	4	0	0	3	2	0	0	1	0	0	0
PROZOR - RAMA	23	10	3	0	10	6	0	0	2	1	1	0
RAVNO	1	0	1	0	0	0	0	0	0	0	0	0
STOLAC	27	11	4	0	8	9	0	1	3	2	0	0
UKUPNO TOTAL	556	267	61	0	171	219	2	12	35	29	27	0



GRAFIKON - 2
BROJ NOVOPRIJAVLJENIH OSOBA NA EVIDENCIJI NEZAPOSLENIH PO MJESECIMA
CHART - 2
THE NUMBER OF NEWLY - REPORTED PERSONS IN THE REGISTER BY MONTHS

TABELA 5. – TABLE 5.

**PREGLED BROJA NEZAPOSLENIH OSOBA NA EVIDENCIJI NA DAN 30.04.2017. GODINE
PO STEPENU STRUČNOG OBRAZOVANJA I SPOLU**

**REVIEW OF A NUMBER OF UNEMPLOYED PERSONS IN THE REGISTER ON THE
30.04.2017. BY THE LEVEL OF EDUCATION AND GENDER**

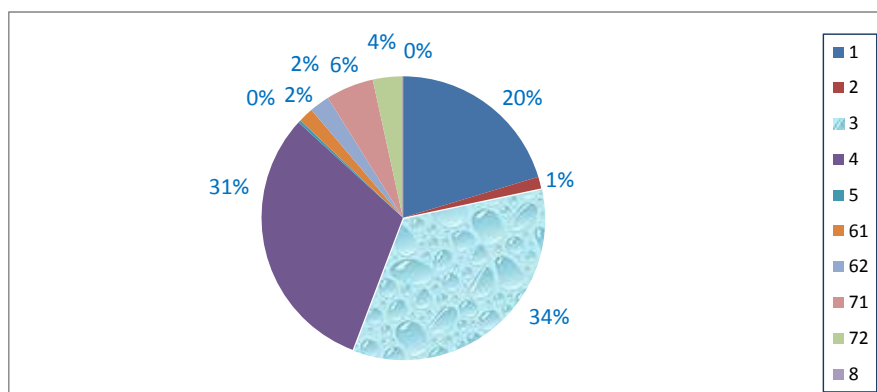
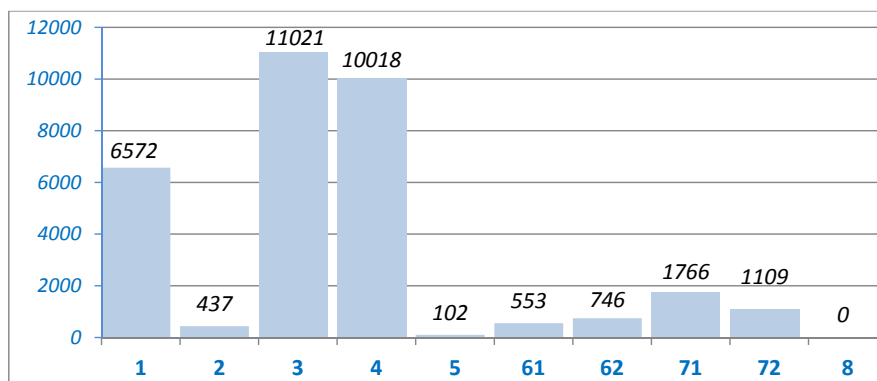
B I R O BRANCH OFFICCE	UKUPNO		STEPEN STRUČNOG OBRAZOVANJA									
			LEVEL OF EDUCATION									
	TOTAL	1	2	3	4	5	61	62	71	72	8	
ČAPLJINA	Svega Total	3264	588	69	1177	1005	13	65	112	120	115	0
	Žena women	1770	310	36	581	557	2	49	76	76	83	0
ČITLUK	Svega Total	2500	274	9	1025	837	2	48	57	79	169	0
	Žena Women	1371	159	7	474	473	1	32	44	58	123	0
JABLANICA	Svega Total	2256	475	45	854	632	7	18	40	148	37	0
	Žena women	1135	281	21	316	366	0	12	15	99	25	0
KONJIC	Svega Total	4025	1418	28	1248	986	11	45	77	169	43	0
	Žena Women	2084	749	10	563	540	0	27	49	117	29	0
MOSTAR	Svega Total	15902	2764	250	4998	5424	57	319	368	1106	616	0
	Žena Women	8554	1613	148	2052	2998	5	232	224	833	449	0
NEUM	Svega Total	359	51	3	152	116	1	6	10	3	17	0
	Žena Women	173	18	2	75	58	0	4	5	1	10	0
PROZOR - RAMA	Svega Total	1983	571	15	770	461	2	24	46	39	55	0
	Žena Women	1009	259	9	348	285	2	18	30	19	39	0
RAVNO	Svega Total	35	9	0	11	9	0	1	3	2	0	0
	Žena Women	13	3	0	4	3	0	1	1	1	0	0
STOLAC	Svega Total	2000	422	18	786	548	9	27	33	100	57	0
	Žena Women	1025	241	13	333	291	1	20	18	66	42	0
UKUPNO	Svega Total	32324	6572	437	11021	10018	102	553	746	1766	1109	0
TOTAL	Žena woen	17134	3633	246	4746	5571	11	395	462	1270	800	0

TABELA 6. – TABLE 6.

**NEZAPOSLENE OSOBE NA EVIDENCIJI NA DAN 30.04.2017.
PO STEPENU STRUČNOG OBRAZOVANJA**

**UNEMPLOYED PERSONS IN THE REGISTER ON THE 30.04.2017.
BY THE LEVEL OF EDUCATION**

STEPEN STRUČNOG OBRAZOVANJA LEVEL OF EDUCATION	BROJ RADNIKA NO. OF WORKERS	UDIO % PORTION
8	0	0,0
72	1.109	3,4
71	1.766	5,5
62	746	2,3
61	553	1,7
5	102	0,3
4	10.018	31,0
3	11.021	34,1
2	437	1,4
1	6.572	20,3
UKUPNO TOTAL	32.324	100,0



GRAFIKON - 3

NEZAPOSLENE OSOBE PO STEPENU STRUČNOG OBRAZOVANJA NA DAN 30.04.2017.god.

CHART - 3

UNEMPLOYED PERSONS BY THE LEVEL OF EDUCATION ON THE 30.04.2017.

TABELA 7. – TABLE 7.

**PREGLED BROJA NEZAPOSLENIH OSOBA PO DUŽINI ČEKANJA NA ZAPOSLENJE
PO STEPENU STRUČNOG OBRAZOVANJA NA DAN 30.04.2017. GODINE**

**REVIEW OF THE UNEMPLOYED PERSONS BY TIME SPAN FOR JOB
BY THE LEVEL OF EDUCATION ON THE 30.04.2017.**

DUŽINA ČEKANJA TIME SPAN	UKUPNO TOTAL		STEPEN STRUČNOG OBRAZOVANJA LEVEL OF EDUCATION									
			1	2	3	4	5	6 ₁	6 ₂	7 ₁	7 ₂	8
			Do 6 mjeseci till 6 months	Svega Total	3752	425	25	1094	1266	11	68	243
	Žena Women	1931	197	17	438	625	2	47	157	217	231	0
6 - 9 mjeseci 6 - 9 months	Svega Total	2021	240	8	664	756	6	19	88	115	125	0
	Žena Women	894	105	4	216	338	0	13	49	83	86	0
9 - 12 mjeseci 9 - 12 months	Svega Total	1462	159	13	486	576	3	24	46	96	59	0
	Žena Women	691	74	2	172	281	1	14	26	76	45	0
12 - 18 mjes. 12-18 mont.	Svega Total	2047	300	9	541	717	10	34	122	181	133	0
	Žena Women	1046	155	3	207	363	2	25	82	121	88	0
18 - 24 mjes. 18-24 mont.	Svega Total	1951	254	23	615	730	5	29	61	131	103	0
	Žena Women	974	135	11	228	371	1	20	37	94	77	0
2 - 3 godine 2 - 3 years	Svega Total	2840	435	14	876	1049	10	41	70	195	150	0
	Žena Women	1434	221	5	364	512	0	29	38	149	116	0
3 - 5 godina 3 - 5 years	Svega Total	4356	808	51	1426	1405	10	102	77	323	154	0
	Žena Women	2311	439	26	604	769	2	76	48	235	112	0
5 - 7 godina 5 - 7 years	Svega Total	2969	712	40	1030	866	4	56	25	191	45	0
	Žena Women	1628	432	24	450	496	0	44	17	131	34	0
7 - 9 godina 7 - 9 years	Svega Total	2288	514	45	862	677	10	53	8	112	7	0
	Žena Women	1345	323	21	450	425	1	37	5	79	4	0
Preko 9 god. Over 9 years	Svega Total	8638	2725	209	3427	1976	33	127	6	126	9	0
	Žena Women	4880	1552	133	1617	1391	2	90	3	85	7	0
UKUPNO TOTAL	Svega Total	32324	6572	437	11021	10018	102	553	746	1766	1109	0
	Žena women	17134	3633	246	4746	5571	11	395	462	1270	800	0

TABELA 8. – TABLE 8.

**PREGLED BROJA NEZAPOSLENIH OSOBA PO GODINAMA STAROSTI
I STEPENU STRUČNOG OBRAZOVANJA NA DAN 30.04.2017. GODINE**

**REVIEW OF THE UNEMPLOYED PERSONS BY AGE AND THE LEVEL OF EDUCATION
ON THE 30.04.2017.**

STAROSNA DOB AGE GROUP	UKUPNO TOTAL		STEPEN STRUČNOG OBRAZOVANJA LEVEL OF EDUCATION									
			1	2	3	4	5	6 ₁	6 ₂	7 ₁	7 ₂	8
			15-19 godina 15-19 years	<i>Svega Total</i>	1045	54	13	576	402	0	0	0
	<i>Žena Women</i>	363	25	7	173	158	0	0	0	0	0	0
20-24 godina 20 – 24 years	<i>Svega Total</i>	3913	206	34	1216	2054	2	3	195	93	110	0
	<i>Žena Women</i>	1713	92	10	441	875	1	1	127	80	86	0
25-29 godina 25 – 29 years	<i>Svega Total</i>	4712	254	40	1081	1648	2	27	415	470	775	0
	<i>Žena Women</i>	2576	118	16	476	770	1	19	261	360	555	0
30-34 godina 30 – 34 years	<i>Svega Total</i>	3991	393	23	1348	1217	2	126	97	608	177	0
	<i>Žena Women</i>	2287	182	9	657	704	1	99	53	456	126	0
35-39 godina 35 – 39 years	<i>Svega Total</i>	3401	650	26	1345	938	3	123	18	278	20	0
	<i>Žena Women</i>	1859	348	9	626	559	1	94	10	195	17	0
40-44 godina 40 – 44 years	<i>Svega Total</i>	3144	1001	39	1211	713	0	76	7	85	12	0
	<i>Žena Women</i>	1762	529	23	609	476	0	56	5	58	6	0
45-49 godina 45 – 49 years	<i>Svega Total</i>	3316	1010	50	1315	832	6	39	6	48	10	0
	<i>Žena Women</i>	1887	527	29	650	600	2	30	5	36	8	0
50-54 godina 50 – 54 years	<i>Svega Total</i>	3661	978	57	1331	1170	16	43	5	58	3	0
	<i>Žena Women</i>	1981	568	37	527	781	2	28	1	35	2	0
55-59 godina 55 – 59 years	<i>Svega Total</i>	3167	1154	79	951	796	45	68	3	70	1	0
	<i>Žena Women</i>	1663	710	55	324	500	1	43	0	30	0	0
Preko 60 godina Over 60 years	<i>Svega Total</i>	1974	872	76	647	248	26	48	0	56	1	0
	<i>Žena Women</i>	1043	534	51	263	148	2	25	0	20	0	0
UKUPNO TOTAL	<i>Svega Total</i>	32324	6572	437	11021	10018	102	553	746	1766	1109	0
	<i>Žena women</i>	17134	3633	246	4746	5571	11	395	462	1270	800	0

TABELA 9. – TABLE 9.

**PREGLED BROJA NEZAPOSLENIH OSOBA PO GODINAMA STAROSTI, DUŽINI ČEKANJA
NA ZAPOSLENJE I SPOLU NA DAN 30.04.2017. GODINE**

**REVIEW OF THE UNEMPLOYED PERSONS BY AGE, TIME SPAN FOR JOB AND GENDER
ON THE 30.04.2017.**

STAROSNA DOB AGE GROUP	UKUPNO TOTAL ŽENA WOMEN	DUŽINA ČEKANJA TIME SPAN									
		Do 6 mj.	6-9 mj.	9-12 mj.	12-18 mj.	18-24 mj.	2-3 g	3-5 g	5-7 g	7-9 g	Preko 9 g
15-19 godina 15-19 years	1045	145	310	347	25	202	12	4	0	0	0
	363	51	98	140	5	62	6	1	0	0	0
20-24 godina 20-24 years	3913	802	389	240	332	509	679	734	223	5	0
	1713	395	184	115	161	220	281	274	80	3	0
25-29 godina 25-29 years	4712	882	353	244	504	343	599	680	458	406	243
	2576	492	198	124	291	211	341	410	206	179	124
30-34 godina 30-34 years	3991	530	223	180	276	241	347	668	463	363	700
	2287	292	114	93	147	146	192	425	284	211	383
35-39 godina 35-39 years	3401	335	165	114	211	162	284	492	400	295	943
	1859	167	81	56	106	85	141	270	218	176	559
40-44 godina 40-44 years	3144	262	124	77	161	119	239	373	342	282	1165
	1762	137	52	41	89	62	135	204	189	175	678
45-49 godina 45-49 years	3316	235	143	84	164	99	179	378	323	241	1470
	1887	133	62	38	81	52	99	204	191	161	866
50-54 godina 50-54 years	3661	264	150	81	174	111	203	442	294	270	1672
	1981	131	56	43	89	54	99	218	178	173	940
55-59 godina 55-59 years	3167	212	110	59	122	102	164	364	288	257	1489
	1663	96	30	24	50	51	76	184	177	161	814
Preko 60 godina Over 60 years	1974	85	54	36	78	63	134	221	178	169	956
	1043	37	19	17	27	31	64	121	105	106	516
UKUPNO TOTAL	32324	3752	2021	1462	2047	1951	2840	4356	2969	2288	8638
ŽENA WOMEN	17134	1931	894	691	1046	974	1434	2311	1628	1345	4880

TABELA 10. – TABLE 10.

**PREGLED BROJA NEZAPOSLENIH OSOBA NA EVIDENCIJI
NA DAN 30.04.2017. GODINE
- NEZAPOSLENE OSOBE BEZ RADNOG ISKUSTVA PO STEPENU STRUČNOG
OBRAZOVANJA -**

**REVIEW OF THE UNEMPLOYED PERSONS IN THE REGISTER ON THE 30.04.2017.
- UNEMPLOYED PERSONS WITHOUT A WORK EXPERIENCE BY THE LEVEL OF
EDUCATION -**

B I R O BRANCH OFFICE	Ukupno Total	od toga žena Women	PO STEPENU STRUČNOG OBRAZOVANJA LEVEL OF EDUCATION									
			1	2	3	4	5	61	62	71	72	8
ČAPLJINA	1044	545	144	27	335	377	1	17	63	27	53	0
ČITLUK	713	357	51	2	264	237	0	3	42	16	98	0
JABLANICA	947	538	200	15	325	267	0	5	26	82	27	0
KONJIC	1889	1161	707	8	502	518	0	8	40	84	22	0
MOSTAR	5711	3065	1016	118	1596	1920	2	64	226	405	364	0
NEUM	74	32	9	0	23	28	0	1	5	0	8	0
PROZOR –RAMA	736	387	118	4	328	191	0	3	37	14	41	0
RAVNO	10	3	2	0	3	1	0	0	2	2	0	0
STOLAC	991	515	188	12	392	271	3	11	21	52	41	0
UKUPNO TOTAL	12115	6603	2435	186	3768	3810	6	112	462	682	654	0

TABELA 11. – TABLE 11

**PREGLED BROJA NEZAPOSLENIH OSOBA NA EVIDENCIJI
- PO NAJBROJNIJIM ZANIMANJIMA NA DAN 30.04.2017. -**

**REVIEW OF A NUMBER OF UNEMPLOYED PERSONS IN THE REGISTER
- BY THE MOST NUMEROUS PROFESSIONS ON THE 30.04.2017. -**

Šifra Code	NAZIV ZANIMANJA	PROFESSION	SVEGA TOTAL	OD TOGA ŽENA WOMEN
1 i 2 STEPEN OBRAZOVANJA		1. & 2. – LEVEL OF EDUCATION		
999901	Radnici za jednostavne poslove,dn	Worker for simple jobs	6578	3641
411101	Daktilograf	Typist	67	67
913205	Kuhinjski pomoćnik	Assistant of cook	65	27
932025	Radnik u tekstilnoj proizvodnji	Worker in textile production	43	40
743301	Krojač	Tailor	21	19
712201	Pomoćni zidar	Assistant of mason	20	0
611206	Pomoćni cvjećar	Assistant of flowerist	16	8
714102	Moler	Assistant of dyer	13	0
743603	Šivač	Sewer	11	11
931302	Tesarski radnik	Assistant of carpenter	8	0
514111	Frizer za žene	Ladies hairdresser	7	7
915103	Hotelski nosač	Hotel porter	3	3
3 i 5 STEPEN OBRAZOVANJA		3. & 5. LEVEL OF EDUCATION		
522102	Prodavač	Salesman	2016	1596
514101	Frizer za žene	Ladies hairdresser	913	858
723106	Automehaničar	Car mechanic	789	3
722211	Bravar	Locksmith	766	10
512204	Kuhar	Cook	666	446
512303	Konobar	Waiter	629	114
743303	Krojač ženske odjeće	Ladies wear tailor	385	374
832401	Vozač teretnog vozila	Truck driver	372	4
722306	Metalostrugar	Lathe operator	370	29
724125	Elektromehaničar	Electromechanic	312	9
732106	Keramičar	Cheramist	194	0
712202	Zidar	Mason	178	12
742202	Stolar/stolar	Carpenter	168	65
743202	Tkač/tkalac	Weaver	167	156
723370	Mašinobravar	Fitter	151	7
722308	Metaloglodač	Lathe operator	125	15
721304	Autolimar	Car-body mechanic	94	0
713702	Elektroinstalater	Electrician	93	0
721306	Aviolimar	Aeroplane tin-smith	88	0
712401	Tesar	Carpenter	81	0
713606	Instalater grijanja i klimatizacije	Fitter for heating and air conditioning	78	0
721301	Limar	Tin smith	67	0
724320	Mehaničar elektroničar	Elektronician mechanist	52	3
815901	Hemijski laborant	Laboratory technician	51	44
713601	Instalater vodovoda i kanalizacije	Fitter of waterworks and sewage system	46	0
724112	Autoelektričar	Car eletrician	45	0
714204	Autolakirer	Varnisher	34	0
741205	Slastičar/poslastičar	Pastry cook	33	28
721203	Zavarivač	Welder	23	0
741102	Mesar	Butcher	23	2
611102	Ratar	Agriculturist	20	17
4 STEPEN OBRAZOVANJA		4. LEVEL OF EDUCATION		
412110	Ekonomski tehničar	Economy technician	1737	1201
419006	Maturant gimnazije	Gymnasium graduated	1541	1027
311552	Mašinski tehničar	Machine technician	832	273
323106	Medicinska sestra	Nurse	497	352
341403	Turistički animator	Tourist animator	462	296
413303	Tehničar drumskog saobraćaja	Road traffic technician	425	96
311320	Elektrotehničar	Electrotechnician	411	87
321212	Poljoprivredni tehničar	Agriculture technician	391	245
311214	Građevinski tehničar	Civil engineering technician	272	100
311407	Tehničar elektroničar za računare	Electronic technician for computers	257	36
311915	Tekstilni tehničar	Textile technician	199	176
419001	Upravni službenik	Managerial officer	165	141
341501	Komercijalist	Comercialist	159	102
311213	Građevinski tehničar visokogradnje	Civil engineering technician	146	65
322801	Farmaceutski tehničar	Pharmaceutical technician	121	106
413312	Saobraćajni tehničar	Traffic technician	102	24
419005	Administrativni službenik	Administrative officer	95	78
311226	Geodetski tehničar	Geodetic technician	92	31
311922	Grafički tehničar	Graphic technician	79	24
322502	Zubni tehničar	Dental technician	63	43
311115	Hemijski tehničar	Chemistry technician	56	48

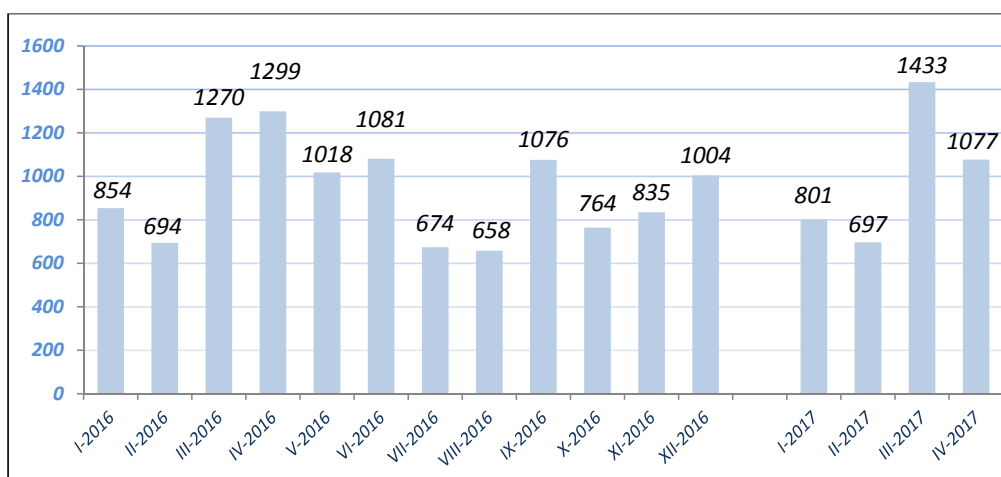
311418	Tehničar elektronike	Electronical technician	51	8
321213	Sumarski tehničar	Forestry technician	39	16
322501	Stomatološka sestra	Stomatology nurse	24	18
322201	Sanitarni tehničar	Sanitary technician	21	14
311706	Rudarski tehničar	Minery technician	21	10
321201	Ratarski tehničar	Agricultural technician	20	13
311120	Tehničar matematički	Technician of mathematics	18	12
311748	Tehničar metalurgije	Metallurgic technician	16	10
321206	Vinogradarski tehničar	Wine-grower technician	10	5
322701	Veterinarski tehničar	Vet technician	7	3
516201	Policajac	Policeman	4	0
61 i 62 STEPEN OBRAZOVANJA			61. & 62. LEVEL OF EDUCATION	
412109	Ekonomski službenik	Economist	207	138
242912	Pravnik	Lawyer	98	68
233201	Učitelj predškolske djece	Preschool teacher	97	95
214206	Građevinski inženjer	Civil engineer	48	17
346006	Socijalni radnik	Social worker	46	42
233101	Razredni učitelj	Class teacher	43	42
213122	Informatičar	Informatician	29	8
213121	Inženjer računarstva	Computer engineer	27	11
245102	Novinar	Journalist	25	16
223004	Fizioterapeut	Physical therapist	23	14
233114	Nastavnik hemije	Chemistry teacher	20	17
233115	Nastavnik biologije	Biology teacher	19	15
244220	Kriminalist	Criminologist	19	8
233103	Nastavnik maternjeg jezika	Native tongue teacher	16	14
233105	Nastavnik historije	History teacher	16	11
214115	Inženjer drumskog saobraćaja	Traffic engineer	12	2
222908	Inženjer medicinske radiologije	Radiology engineer	12	8
233111	Nastavnik matematike	Teacher of mathematic	6	4
233106	Nastavnik geografije	Geography teacher	5	5
214806	Inženjer geodezije	Engineer of geodesy	4	1
233108	Nastavnik likovne kulture	Art teacher	3	3
233109	Nastavnik tjelesne i zdravstvene kulture	Teacher of physical and health culture	2	0
233107	Nastavnik muzičke kulture	Teacher of music education	2	2
71, 72 i 8 STEPEN OBRAZOVANJA			71., 72. & 8. LEVEL OF EDUCATION	
242912	Pravnik	Lawyer	476	353
244123	Ekonomist	Economist	260	181
232105	Profesor engleskog jezika	English language professor	167	142
221315	Inženjer agronom	Agronomy engineer	148	85
233117	Profesor razredne nastave	Class professor	103	99
235105	Pedagog	Pedagogue	94	87
244508	Psiholog	Psychologist	88	80
214206	Građevinski inženjer	Civil engineer	88	54
244101	Ekonomist za finansije	Financial economist	78	62
232131	Profesor tjelesne i zdravstvene kulture	Professor of physical and health culture	78	20
232102	Profesor hrvatskog jezika	Croatian language professor	72	66
245102	Novinar	Journalist	66	53
214556	Mašinski inženjer	Mechanical engineer	65	17
346006	Socijalni radnik	Social worker	61	57
232208	Profesor biologije	Professor of biology	60	56
244304	Politolog	Politologist	57	34
232118	Profesor historije	History professor	49	24
213121	Inženjer računarstva	Computer engineer	47	22
232128	Profesor likovnih predmeta	Art professor	45	32
232101	Profesor bosanskog jezika	Bosnian language professor	39	37
214642	Inženjer prehrambene tehnologije	Food technology engineer	39	31
232106	Profesor njemačkog jezika	German language professor	35	33
232207	Profesor hemije	Professor of chemistry	28	26
244216	Komunikolog	Communicologist	27	24
244102	Ekonomista marketinga	Economist of marketing	24	20
232119	Profesor pedagogije	Pedagogy professor	24	21
232121	Profesor sociologije	Professor of sociology	21	16
244220	Kriminalist	Police inspector	19	7
232210	Profesor geografije	Professor of geography	19	11
214113	Inženjer arhitekture	Architect	19	12
221103	Ekolog	Ecologist	16	12
244201	Sociolog	Sociologist	13	9
214317	Inženjer elektrotehnike	Electrotehnic enginner	12	1
246015	Teolog	Teologist	11	0
222210	Doktor stomatologije	Doctor of dentistry	10	8
214115	Inženjer drumskog saobraćaja	Traffic engineer	10	3
232116	Profesor filozofije	Professor of philosophy	9	5
222401	Doktor farmacije	Doctor of pharmacy	8	8
222907	Sanitarni inženjer	Sanitary engineer	7	5
232601	Profesor vjeronauka	Professor of teology	6	5
232201	Profesor matematike	Professor of mathematics	4	4
232112	Profesor latinskog jezika	Latin language professor	4	4
222313	Veterinar	Veterinarian	4	2
244207	Arheolog	Archeologist	3	2
222101	Doktor medicine	Doctor of medicine	3	2

TABELA 12. - TABLE 12.

**PREGLED BROJA UKUPNO BRISANIH OSOBA SA EVIDENCIJE
U MJESECU APRILU 2017. PO STEPENU STRUČNOG OBRAZOVANJA**

**REVIEW OF A TOTAL NUMBER OF ERASED PERSONS FROM THE REGISTER IN
APRIL 2017. BY THE LEVEL OF EDUCATION**

B I R O BRANCH OFFICE	UKUPNO TOTAL ŽENA WOMEN	STEPEN STRUČNOG OBRAZOVANJA									
		LEVEL OF EDUCATION									
		1	2	3	4	5	6 ₁	6 ₂	7 ₁	7 ₂	8
ČAPLJINA	109	6	1	41	38	1	3	7	4	8	0
	62	6	1	15	22	0	1	6	4	7	0
ČITLUK	139	7	0	54	59	0	3	2	4	10	0
	80	6	0	27	32	0	2	0	3	10	0
JABLANICA	47	7	1	21	12	1	0	1	3	1	0
	21	4	0	9	3	0	0	1	3	1	0
KONJIC	147	31	0	42	46	0	0	12	9	7	0
	59	7	0	16	22	0	0	5	6	3	0
MOSTAR	473	48	1	127	184	2	13	14	47	37	0
	225	24	1	35	90	0	9	8	35	23	0
NEUM	46	4	1	26	11	0	0	0	1	3	0
	25	3	1	10	9	0	0	0	0	2	0
PROZOR - RAMA	28	5	0	12	5	0	1	0	0	5	0
	13	2	0	3	3	0	1	0	0	4	0
RAVNO	3	0	0	1	2	0	0	0	0	0	0
	0	0	0	0	0	0	0	0	0	0	0
STOLAC	85	9	2	43	20	0	2	0	5	4	0
	30	2	2	12	8	0	1	0	3	2	0
UKUPNO TOTAL	1077	117	6	367	377	4	22	36	73	75	0
ŽENA WOMEN	515	54	5	127	189	0	14	20	54	52	0



GRAFIKON - 4
BROJ BRISANIH RADNIKA SA EVIDENCIJE PO MJESECIMA
CHART - 4
THE NUMBER OF ERASED WORKERS FROM THE REGISTER BY MONTHS

TABELA 13. – TABLE 13.

**PREGLED BROJA BRISANIH OSOBA S EVIDENCIJE U MJESECU APRILU 2017.
GODINE PO RAZLOZIMA PRESTANKA VOĐENJA EVIDENCIJE**

**REVIEW OF A NUMBER OF ERASED PERSONS IN APRIL 2017. BY REASONS OF
ERASING FROM THE REGISTER**

B I R O BRANCH OFFICE	Ukupno Total	Žena Women	P O R A Z L O Z I M A P R E S T A N K A V O Đ E N J A E V I D E N C I J E R E A S O N O F E R A S I N G																			
			1	2	3	4	5	6	7	8	9	10	11	12	13	14	15	16	17	18	19	20
			ČAPLJINA	109	62	87	0	0	0	0	2	0	1	0	0	0	11	0	0	0	6	1
ČITLUK	139	80	111	0	0	0	0	3	0	1	0	0	0	15	0	0	0	8	0	0	1	0
JABLANICA	47	21	39	0	0	0	0	5	0	0	0	0	0	0	0	0	0	3	0	0	0	0
KONJIC	147	59	125	0	0	0	0	6	0	0	1	0	0	5	0	0	1	4	4	1	0	0
MOSTAR	473	225	310	0	14	0	0	27	2	12	0	1	0	42	0	0	1	43	4	2	15	0
NEUM	46	25	43	0	0	0	0	0	0	0	0	0	0	0	0	0	0	3	0	0	0	0
PROZOR -RAMA	28	13	23	0	0	0	0	0	0	1	0	0	0	2	0	0	0	1	1	0	0	0
RAVNO	3	0	3	0	0	0	0	0	0	0	0	0	0	0	0	0	0	0	0	0	0	0
STOLAC	85	30	67	0	0	0	0	4	0	2	0	0	0	0	0	0	0	12	0	0	0	0
UKUPNO/ TOTAL	1077	515	808	0	14	0	0	47	2	17	1	1	0	75	0	0	2	80	10	4	16	0

LEGENDA – LEGEND:

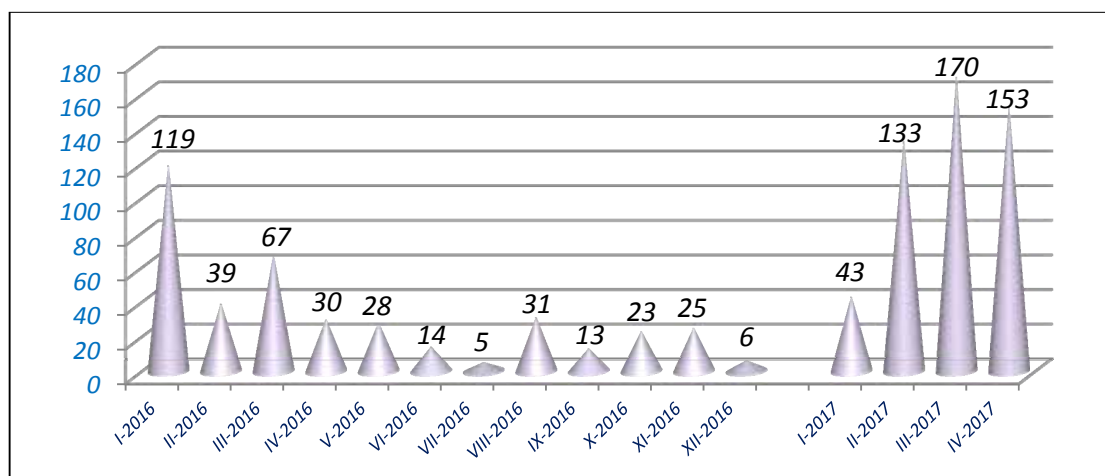
ŠIFRA	Naziv
1	Zasnivanje radnog odnosa
2	Registrira gospodarsko društvo ili drugu pravnu osobu odnosno ostvari dividendu temeljem udjela u gospodarskom društvu ili drugoj pravnoj osobi u visini određenoj u članku 3. Stavak 2. Zakona
3	Registira obrt ili ostvari prihod po bilo kojem osnovu u visini određenoj u članku 3. Stavak 2. Zakona
4	Bavljenje poljoprivrednom djelatnošću - upis u registar poljoprivrednih proizvođača
5	Zatečen na radu bez ugovora o radu ili pisane izjave poslodavca odnosno rješenja o zasnivanju radnog odnosa ili o postavljanju
6	Ispunjavanje uvjeta za mirovinu prema propisima o mirovinsko-invalidskom osiguranju
7	Trajna nesposobnost za rad
8	Navršeni 65 godina života
9	Izdržavanje kazne zatvora, mjere sigurnosti, zaštitne ili odgojne mjere u trajanju dužem od šest mjeseci
10	Odbijeno se uključiti u obrazovanje na istom stupnju stručne spreme koji je organizirala i snosi troškove služba za zapošljavanje radi povećanja mogućnosti zapošljavanja ili ako bez opravdanog razloga prekinuto, odnosno ne završeno obrazovanje
11	Odbijen odgovarajući posao
12	Nejavljivanje službi za zapošljavanje u dva uzastopna roka, bez obaviještavanja službe o opravdanim razlozima nenavljanja
13	Neispunjavanje uvjeta o aktivnom traženju posla
14	Primanje novčane naknade u skladu sa člankom 30. A zakona o izmjenama i dopunama zakona o posredovanju u zapošljavanju i socijalnoj sigurnosti neuposlenih osoba
15	Stjecanje statusa redovnog učenika ili studenta
16	Preseljenje na područje druge općine / države
17	Odvajanje sa evidencije
18	Smrt
19	Prelazak kod drugog savjetodavca
20	Ostvaruje ukupne mjesečne prihode veće od 25% prosječne mjesečne plaće u prethodnoj godini u fbih, po bilo kojem temelju, uključujući i dividende

TABELA 14. – TABLE 14.

PREGLED SLOBODNIH RADNIH MJESTA U MJESECU APRILU 2017. GODINE PO SJEDIŠTU POSLODAVCA I STEPENU STRUČNOG OBRAZOVANJA

REVIEW OF A FREE WORK PLACES IN APRIL 2017. BY THE LEVEL OF EDUCATION

SJEDIŠTE POSLODAVCA EMPLOYER RESIDENCE	Ukupno Total	Od toga na: Out of that:		PO STEPENU STRUČNOG OBRAZOVANJA LEVEL OF EDUCATION										
		Neodređen Undeterm.	Određeno Determin.	1	2	3	4	5	6 ₁	6 ₂	7 ₁	7 ₂	8	
ČAPLJINA	1	0	1	0	0	1	0	0	0	0	0	0	0	0
ČITLUK	29	6	23	0	0	20	7	0	0	0	2	0	0	
JABLANICA	0	0	0	0	0	0	0	0	0	0	0	0	0	
KONJIC	0	0	0	0	0	0	0	0	0	0	0	0	0	
MOSTAR	50	6	44	0	1	24	23	0	0	0	2	0	0	
NEUM	43	2	41	0	0	28	10	0	0	4	1	0	0	
PROZOR -RAMA	0	0	0	0	0	0	0	0	0	0	0	0	0	
RAVNO	0	0	0	0	0	0	0	0	0	0	0	0	0	
STOLAC	30	10	20	18	0	7	0	0	0	1	2	2	0	
UKUPNO TOTAL	153	24	129	18	1	80	40	0	0	5	7	2	0	



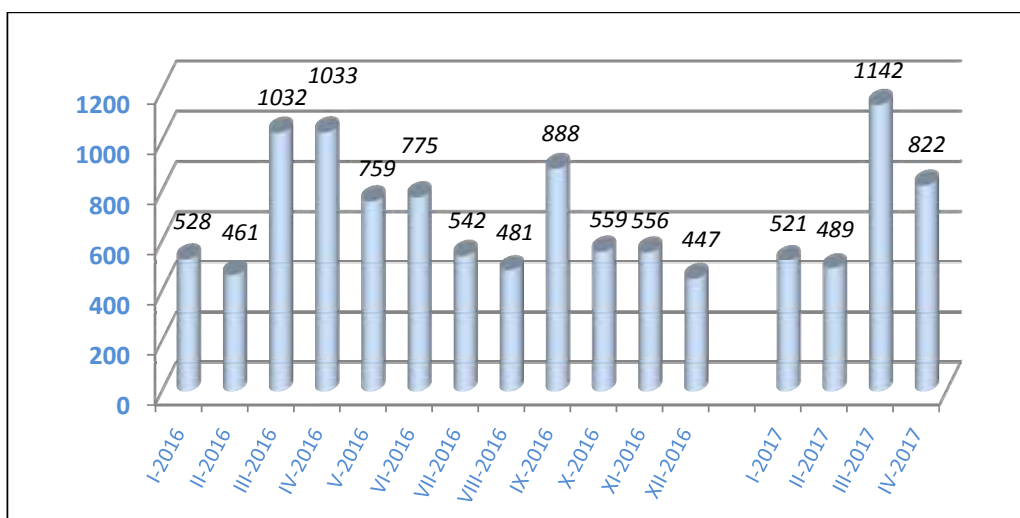
GRAFIKON - 5
BROJ ISKAZANIH POTREBA ZA RADNICIMA PO MJESECIMA
CHART - 5
THE NUMBER OF REQUIRIES FOR WORKERS BY MONTHS

TABELA 15. - TABLE 15.

PREGLED BROJA OSOBA KOJE SU SE ZAPOSLE SA EVIDENCIJE PO STEPENU STRUČNOG OBRAZOVANJA I SPOLU U MJESECU APRILU 2017.

REVIEW OF A NUMBER OF EMPLOYED PERSONS FROM THE REGISTER IN APRIL 2017.

B I R O BRANCH OFFICE	Ukupno Total Žena Women	PO STEPENU STRUČNOG OBRAZOVANJA									
		LEVEL OF EDUCATION									
		1	2	3	4	5	6 ₁	6 ₂	7 ₁	7 ₂	8
ČAPLJINA	87	4	1	34	29	1	1	5	4	8	0
	48	4	1	11	15	0	1	5	4	7	0
ČITLUK	111	2	0	45	50	0	1	2	4	7	0
	63	1	0	24	27	0	1	0	3	7	0
JABLANICA	39	5	1	18	10	0	0	1	3	1	0
	18	3	0	7	3	0	0	1	3	1	0
KONJIC	125	22	0	37	39	0	0	12	8	7	0
	52	7	0	14	18	0	0	5	5	3	0
MOSTAR	324	29	0	78	137	1	10	10	37	22	0
	160	15	0	21	68	0	9	5	27	15	0
NEUM	43	4	1	24	10	0	0	0	1	3	0
	25	3	1	10	9	0	0	0	0	2	0
PROZOR -RAMA	23	4	0	10	4	0	1	0	0	4	0
	11	1	0	3	3	0	1	0	0	3	0
RAVNO	3	0	0	1	2	0	0	0	0	0	0
	0	0	0	0	0	0	0	0	0	0	0
STOLAC	67	6	2	35	17	0	2	0	3	2	0
	17	0	2	6	5	0	1	0	3	0	0
UKUPNO TOTAL ŽENA WOMEN	822	76	5	282	298	2	15	30	60	54	0
	394	34	4	96	148	0	13	16	45	38	0



GRAFIKON - 6

BROJ ZAPOSLENIH OSOBA SA EVIDENCIJE PO MJESECIMA

CHART - 6

THE NUMBER OF EMPLOYED PERSONS FROM THE REGISTER BY MONTHS

TABELA 16. – TABLE 16.

PREGLED BROJA ZAPOSLENIH OSOBA SA EVIDENCIJE PO NAJBROJNIJIM ZANIMANJIMA U MJESECU APRILU 2017.

REVIEW OF A NUMBER OF EMPLOYED PERSONS FROM THE REGISTER BY THE MOST NUMEROUS PROFESSIONS IN APRIL 2017.

Šifra	Naziv zanimanja	Žena	Ukupno
Stepen stručnog obrazovanja: 1			
999901	Radnik za jednostavne poslove drugdje nerazvrstan / radnik za jednostavne poslove, dn	34	77
Ukupno za stepen stručnog obrazovanja 1		34	77
Šifra	Naziv zanimanja	Žena	Ukupno
Stepen stručnog obrazovanja: 2			
913205	Kuhinjski pomoćnik / kuhinjski pomoćnik	1	1
743303	Krojač ženske odjeće,majstor / krojač ženske odjeće, majstor	1	1
512204	Kuhar / kuhar	1	1
514101	Frizer / frizer	1	1
Ukupno za stepen stručnog obrazovanja 2		4	4
Šifra	Naziv zanimanja	Žena	Ukupno
Stepen stručnog obrazovanja: 3			
522102	Prodavač / prodavač	48	63
723106	Automehaničar / automehaničar	0	35
512303	Konobar / konobar	7	33
512204	Kuhar / kuhar	11	26
722211	Bravar / bravar	0	16
832401	Vozač teretnog vozila / vozač teretnog vozila	0	11
514101	Frizer / frizer	9	9
724125	Elektromehaničar / elektromehaničar	0	9
713704	Električar održavanja / električar održavanja	0	6
713702	Elektroinstalater / elektroinstalater	0	5
722306	Metalotokar / kovinotokar	0	5
721306	Aviolimar / aviolimar	0	4
743601	Šivač tekstila / šivač tekstila	3	3
514111	Frizer za žene	3	3
712202	Zidar / zidar	0	3
722307	Metalotokar,majstor / kovinotokar, majstor	0	3
712401	Tesar / tesar	0	2
742203	Stolar,majstor / postolar, majstor	2	2
723370	Mašinobravar / strojbravar	0	2
743505	Krojač trikotažne odjeće / krojač trikotažne odjeće	2	2
713703	Elektroinstalater,specijalizovani / elektroinstalater, specijalizirani	0	2
832201	Vozač putničkog automobila / vozač osobnog automobila	0	2
714102	Moler / moler	0	2
721304	Autolimar / autolimar	0	2
723340	Mehaničar alatnih mašina / mehaničar alatnih strojeva	0	2
722308	Metaloglodač / kovinoglodač	0	2
724320	Mehaničar elektroničar / mehaničar elektroničar	0	2
827412	Konditor / konditor	1	1
611102	Ratar / ratar	1	1
611106	Vinogradar / vinogradar	0	1
713601	Instalater vodovoda i kanalizacije	0	1
713602	Vk vodoinstalater	0	1
713604	Vodoinstalater i plinoinstalater	0	1
723107	Automehničar, majstor / automehničar, majstor	0	1
723306	Monter opreme za grijanje i hlađenje / monter opreme za grijanje i hla	0	1
723335	Mehaničar proizvodnog postrojenja / mehaničar proizvodnog postrojenja	1	1
723344	Mehaničar mašina za preradu nemetala / mehaničar strojeva za preradu n	0	1
724108	Elektromehaničar za elektroenergetiku / elektromehaničar za elektroenergetiku	0	1

724112	Autoelektričar / autoelektričar	0	1
732106	Keramičar / keramičar	0	1
734203	Grafičar slagač/monter / grafičar slagač/monter	0	1
741102	Mesar / mesar	0	1
742222	Drvomodelar / drvomodelar	1	1
743202	Tkač / tkač	1	1
743301	Krojač / krojač	1	1
743303	Krojač ženske odjeće,majstor / krojač ženske odjeće, majstor	1	1
743702	Tapetar / tapetar	0	1
744201	Obučar / obuçar	1	1
827308	Rukovalac mašinama za proizvodnju stočne hrane / rukovatelj strojevima	1	1
833232	Rukovalac građevinskim mašinama / rukovatelj građevinskim strojevima	0	1
343302	Knjigovođa / knjigovođa	1	1
411401	Knjigovodstveni operator na računaru / knjigovodstveni operator na računaru	0	1
514103	Vlasuljar / vlasuljar	1	1
Ukupno za stepen stručnog obrazovanja 3		96	282
Šifra	Naziv zanimanja	Žena	Ukupno
Stepen stručnog obrazovanja: 4			
412110	Ekonomski tehničar	31	54
419006	Maturant gimnazije	27	44
341403	Turistički animator / turistički animator	13	27
311552	Mašinski tehničar / strojarski tehničar	8	25
321212	Poljoprivredni tehničar / poljoprivredni tehničar	14	18
311320	Elektrotehničar / elektrotehničar	3	13
413303	Tehničar drumskog saobraćaja / tehničar cestovnog prometa	1	10
311214	Građevinski tehničar / građevinski tehničar	1	7
413312	Saobraćajni tehničar / prometni tehničar	0	6
323106	Medicinska sestra / medicinska sestra	6	6
413308	Željeznički otpravnik / željeznički otpravnik	0	5
312106	Računarski tehničar / računalni tehničar	0	5
311304	Elektroenergetski tehničar / elektroenergetski tehničar	0	5
322801	Farmaceutski tehničar / farmaceutski tehničar	4	5
311413	Tehničar za telekomunikacije / tehničar za telekomunikacije	1	4
419001	Upravni službenik / upravni službenik	3	3
311407	Tehničar elektroničar za računare / tehničar elektroničar za računala	1	3
412108	Službenik u knjigovodstvu / službenik u knjigovodstvu	3	3
311915	Tekstilni tehničar / tekstilni tehničar	2	3
311922	Grafički tehničar / grafički tehničar	1	3
411501	Sekretarica / tajnica	3	3
311805	Tehnički crtač za arhitekturu / tehnički crtač za arhitekturu	1	3
512202	Glavni kuhar / glavni kuhar	0	2
311212	Građevinski tehničar niskogradnje / građevinski tehničar niskogradnje	1	2
233101	Razredni učitelj / razredni učitelj	2	2
311303	Elektrotehničar za distribuciju električne energije / elektrotehničar	0	2
311213	Građevinski tehničar visokogradnje / građevinski tehničar visokogradnje	0	2
723341	Mehaničar alatnih mašina,majstor / mehaničar alatnih strojeva, majstor	0	2
311418	Tehničar elektronike / tehničar elektronike	0	2
311911	Tehničar predenja / tehničar predenja	2	2
341501	Komercijalist / komercijalist	1	2
311637	Prehrambeni tehničar / prehrambeni tehničar	1	1
311106	Hemijski tehničar analitičkih sistema / kemijski tehničar analitičkih sustava	1	1
311115	Hemijski tehničar / kemijski tehničar	1	1
311226	Geodetski tehničar / geodetski tehničar	0	1
311315	Elektrotehničar za željeznicu / elektrotehničar za željeznicu	1	1
311414	Tehničar za radio i televizijske uređaje / tehničar za radio i televizijske	0	1
311748	Tehničar metalurgije / tehničar metalurgije	1	1
311936	Predradnik u preradi drveta / predradnik u preradi drveta	1	1
321110	Medicinski laboratorijski tehničar / medicinski laboratorijski tehničar	1	1
321213	Šumarski tehničar / šumarski tehničar	1	1
322201	Sanitarni tehničar / sanitarni tehničar	1	1
322501	Stomatološka sestra / stomatološka sestra	1	1

322502	Zubotehničar / zubotehničar	1	1
322601	Fizioterapeut / fizioterapeut	1	1
323103	Medicinska sestra za patronažnu zdravstvenu njegu / medicinska sestra	1	1
331201	Vjeroučitelj u osnovnoj školi / vjeroučitelj u osnovnoj školi	0	1
342206	Špediter / špediter	1	1
412102	Finansijski knjigovođa / finansijski knjigovođa	1	1
413309	Mašinovođa / strojovođa	0	1
414202	Referent za poštu / referent za poštu	0	1
419005	Administrativni službenik / administrativni službenik	1	1
421205	Poštanski službenik na šalteru / poštanski službenik na šalteru	1	1
512204	Kuhar / kuhar	1	1
514111	Frizer za žene	1	1
723204	Aviomehaničar / aviomehaničar	0	1
Ukupno za stepen stručnog obrazovanja 4		148	298
Šifra	Naziv zanimanja	Žena	Ukupno
Stepen stručnog obrazovanja: 5			
832401	Vozač teretnog vozila / vozač teretnog vozila	0	1
721306	Aviolimar / aviolimar	0	1
Ukupno za stepen stručnog obrazovanja 5		0	2
Šifra	Naziv zanimanja	Žena	Ukupno
Stepen stručnog obrazovanja: 61			
244104	Ekonomista menadžmenta / ekonomist menadžmenta	3	3
233116	Nastavnik razredne nastave	2	2
221315	Inženjer agronom / inženjer agronom	1	1
232102	Profesor hrvatskog jezika / profesor hrvatskoga jezika	1	1
233101	Razredni učitelj / razredni učitelj	1	1
233201	Učitelj predškolske djece / učitelj predškolske djece	1	1
235109	Savjetnik za predškolsko vaspitanje / savjetnik za predškolski odgoj	1	1
242901	Pravni savjetnik / pravni savjetnik	0	1
242912	Pravnik / pravnik	1	1
244101	Ekonomista za finansije / ekonomist za financije	1	1
214206	Građevinski inženjer / građevinski inženjer	1	1
213121	Inženjer računarstva / inženjer računalstva	0	1
Ukupno za stepen stručnog obrazovanja 61		13	15
Šifra	Naziv zanimanja	Žena	Ukupno
Stepen stručnog obrazovanja: 62			
244123	Ekonomista / ekonomist	2	4
244304	Politolog / politolog	2	3
214556	Mašinski inženjer / strojarski inženjer	1	2
214115	Inženjer drumskog saobraćaja / inženjer cestovnog prometa	0	2
242912	Pravnik / pravnik	1	2
244104	Ekonomista menadžmenta / ekonomist menadžmenta	1	2
346006	Socijalni radnik / socijalni radnik	1	2
222402	Klinički farmaceut / klinički farmaceut	1	1
232131	Profesor fizičke i zdravstvene kulture/profesor tjelesne i zdravstvene kulture	1	1
232201	Profesor matematike / profesor matematike	1	1
233116	Nastavnik razredne nastave	1	1
233201	Učitelj predškolske djece / učitelj predškolske djece	1	1
235105	Pedagog / pedagog	1	1
214206	Građevinski inženjer / građevinski inženjer	1	1
243205	Informacijski stručnjak / informacijski stručnjak	0	1
347503	Sportski trener / sportski trener	0	1
214317	Inženjer elektrotehnike / inženjer elektrotehnike	0	1
214806	Inženjer geodezije / inženjer geodezije	0	1
214910	Dizajner tekstila i odjeće / dizajner tekstila i odjeće	1	1
221302	Agronom za povrtlarstvo / agronom za povrtlarstvo	0	1
Ukupno za stepen stručnog obrazovanja 62		16	30
Šifra	Naziv zanimanja	Žena	Ukupno
Stepen stručnog obrazovanja: 71			

242912	Pravnik / pravnik	5	9
232105	Profesor engleskog jezika / profesor engleskoga jezika	5	6
244123	Ekonomista / ekonomist	3	6
233117	Profesor razredne nastave	6	6
244216	Komunikolog / komunikolog	5	5
244508	Psiholog / psiholog	3	3
221315	Inženjer agronom / inženjer agronom	2	3
244101	Ekonomista za finansije / ekonomist za financije	1	3
245102	Novinar / novinar	3	3
235105	Pedagog / pedagog	2	2
233201	Učitelj predškolske djece / učitelj predškolske djece	2	2
214206	Građevinski inženjer / građevinski inženjer	1	2
232121	Profesor sociologije / profesor sociologije	1	1
244102	Ekonomista za marketing / ekonomist za marketing	1	1
244104	Ekonomista menadžmenta / ekonomist menadžmenta	1	1
222101	Doktor medicine / doktor medicine	1	1
213121	Inženjer računarstva / inženjer računalstva	1	1
232118	Profesor historije / profesor povijesti	0	1
232210	Profesor geografije / profesor zemljopisa	1	1
245202	Slikar / slikar	0	1
232102	Profesor hrvatskog jezika / profesor hrvatskoga jezika	1	1
222313	Veterinar / veterinar	0	1
Ukupno za stepen stručnog obrazovanja 71		45	60
Šifra	Naziv zanimanja	Žena	Ukupno
Stepen stručnog obrazovanja: 72			
242912	Pravnik / pravnik	6	9
244123	Ekonomista / ekonomist	3	6
235105	Pedagog / pedagog	3	3
233117	Profesor razredne nastave	3	3
244216	Komunikolog / komunikolog	2	2
214642	Inženjer prehrambene tehnologije / inženjer prehrambene tehnologije	2	2
346006	Socijalni radnik / socijalni radnik	2	2
232131	Profesor fizičke i zdravstvene kulture/profesor tjelesne i zdravstvene kulture	1	2
221319	Samostalni istraživač u poljoprivredi / samostalni istraživač u poljoprivredi	0	2
244104	Ekonomista menadžmenta / ekonomist menadžmenta	1	2
232210	Profesor geografije / profesor zemljopisa	2	2
232119	Profesor pedagogije / profesor pedagogije	1	1
232601	Profesor vjeronauke / profesor vjeronauke	1	1
213122	Informatičar / informatičar	0	1
244102	Ekonomista za marketing / ekonomist za marketing	1	1
244116	Ekonomista za međunarodnu razmjenu / ekonomist za međunarodnu razmjenu u	1	1
244304	Politolog / politolog	1	1
245102	Novinar / novinar	1	1
311903	Tehnički saradnik za zaštitu okoline / tehnički suradnik za zaštitu ok	1	1
214317	Inženjer elektrotehnike / inženjer elektrotehnike	0	1
346004	Socijalni radnik u zdravstvu / socijalni radnik u zdravstvu	1	1
214409	Inženjer telekomunikacija / inženjer telekomunikacija	1	1
214415	Elektroinženjer za automatiku / elektroinženjer za automatiku	0	1
214556	Mašinski inženjer / strojarski inženjer	0	1
214640	Istraživač biotehnologije / istraživač biotehnologije	1	1
221103	Ekolog / ekolog	0	1
221315	Inženjer agronom / inženjer agronom	0	1
222401	Doktor farmacije / doktor farmacije	1	1
232102	Profesor hrvatskog jezika / profesor hrvatskoga jezika	1	1
232105	Profesor engleskog jezika / profesor engleskoga jezika	1	1
Ukupno za stepen stručnog obrazovanja 72		38	54
UKUPNO:		394	822

TABELA 17. - TABLE 17.

**PREGLED BROJA ZAPOSLENIH OSOBA SA EVIDENCIJE PO DJELATNOSTIMA U
MJESECU APRILU 2017. GODINE**

**REVIEW OF A NUMBER OF EMPLOYED PERSONS FROM THE REGISTER BY ACTIVITIES
IN APRIL 2017.**

B I R O Branch office	Ukupno TOTAL	Žene Women	D J E L A T N O S T I - A C T I V I T I E S																		
			N.	A	B	C	D	E	F	G	H	I	J	K	L	M	N	O	P	Q	00
ČAPLJINA	87	48	30	3	0	0	8	1	0	17	15	3	1	7	0	2	1	1	0	0	28
ČITLUK	111	63	47	0	0	0	11	1	0	48	31	2	0	4	0	2	1	1	0	0	10
JABLANICA	39	18	2	1	0	2	5	0	2	2	11	3	0	1	0	1	1	2	0	0	8
KONJIC	125	52	2	2	1	1	52	0	6	21	9	3	0	2	1	7	0	2	0	0	18
MOSTAR	324	160	52	3	1	0	30	6	16	54	65	18	7	26	5	15	6	26	0	1	45
NEUM	43	25	2	0	0	0	0	0	0	5	36	0	0	0	1	0	0	0	0	0	1
PROZOR- RAMA	23	11	1	1	0	0	2	1	5	5	0	1	0	0	0	1	0	0	0	0	7
RAVNO	3	0	0	0	0	0	0	3	0	0	0	0	0	0	0	0	0	0	0	0	0
STOLAC	67	17	19	5	0	3	4	0	1	9	7	2	0	0	18	1	3	14	0	0	0
UKUPNO TOTAL	822	394	155	15	2	6	112	12	30	161	174	32	8	40	25	29	12	46	0	1	117

Legenda:

A - Poljoprivreda, lov i šumarstvo
 B - Ribarstvo
 C - Rudarstvo
 D - Prerađivačka industrija
 E - Snabdjevanje električnom energijom, plinom i vodom
 F - Građevinarstvo
 G - Trgovina
 H - Ugostiteljstvo
 I - Prevoz, skladištenje i veze
 J - Finandijsko posredovanje
 K - Posredovanje nekretninama, iznajmljivanje i poslovne usluge
 L - Javna uprava i odbrana
 M - Obrazovanje
 N - Zdravstvena i socijalna pomoć
 O - Ostale javne, društvene, socijalne i lične uslužne djelatnosti
 P - Privatna kućanstva sa zaposlenim osobljem
 Q - Eksteritorijalne organizacije i tijela
 00 - Neraspoređeno po djelatnostima SKD

Legend :

A - Agriculture and forestry
 B - Fishing
 C - Mining
 D - Manufacturing industry
 E - Electricity, gas and water supply
 F - Construction
 G - Trade
 H - Catering
 I - Transport, storage and communication
 J - Financial intermediation
 K - Real estate, renting and business service
 L - Public administration and defence
 M - Education
 N - Health and social care
 O - Other public, social services
 P - Privat households with employes
 Q - Exterritorial organisations
 00 - Undisposed by activities

TABELA 18. - TABLE 18.

**PREGLED BROJA PRESTANAKA RADNOG ODNOSA U MJESECU APRILU 2017.
- PO STEPENU STRUČNOG OBRAZOVANJA -**

**REVIEW OF A NUMBER OF EMPLOYMENT CESSATION IN APRIL 2017.
- BY THE LEVEL OF EDUCATION -**

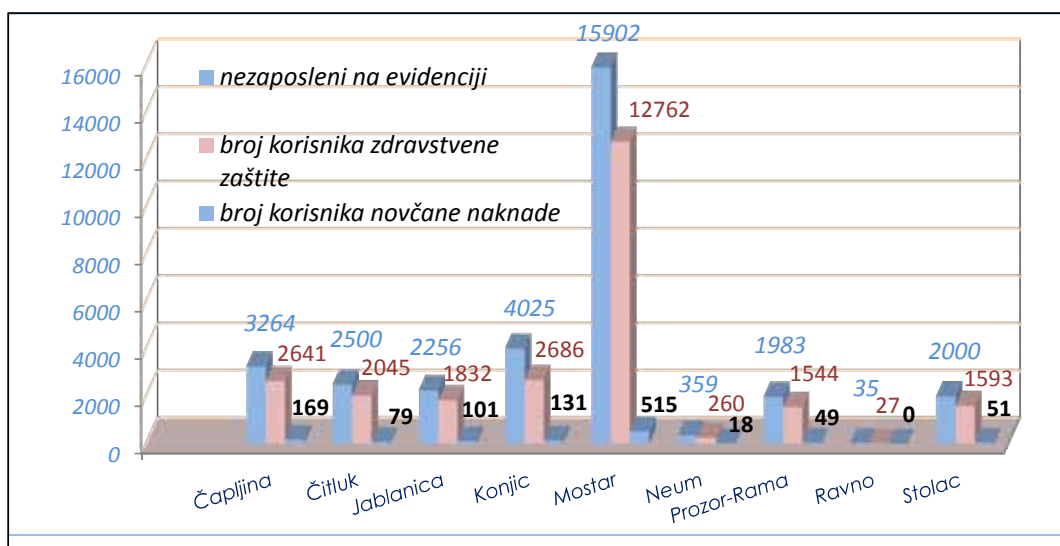
B I R O BRANCH OFFICE	Ukupno Total Žena Women	PO STEPENU STRUČNOG OBRAZOVANJA									
		LEVEL OF EDUCATION									
		1	2	3	4	5	61	62	71	72	8
ČAPLJINA	48	3	0	19	12	0	2	3	3	6	0
	27	1	0	12	2	0	2	2	3	5	0
ČITLUK	40	3	0	23	12	0	0	1	0	1	0
	26	3	0	14	8	0	0	0	0	1	0
JABLANICA	34	3	0	10	19	0	0	1	0	1	0
	17	1	0	3	11	0	0	1	0	1	0
KONJIC	45	10	0	17	15	0	0	1	1	1	0
	10	0	0	5	4	0	0	0	0	1	0
MOSTAR	208	15	0	57	96	1	8	6	15	10	0
	98	7	0	19	46	0	6	3	10	7	0
NEUM	6	0	0	3	2	0	0	1	0	0	0
	4	0	0	2	1	0	0	1	0	0	0
PROZOR -RAMA	16	2	0	6	6	0	0	0	1	1	0
	8	0	0	3	3	0	0	0	1	1	0
RAVNO	1	1	0	0	0	0	0	0	0	0	0
	0	0	0	0	0	0	0	0	0	0	0
STOLAC	21	2	0	8	6	0	1	2	2	0	0
	8	0	0	2	2	0	1	2	1	0	0
UKUPNO TOTAL	419	39	0	143	168	1	11	15	22	20	0
ŽENA WOMEN	198	12	0	60	77	0	9	9	15	16	0

TABELA 19. – TABLE 19.

PREGLED BROJA KORISNIKA ZDRAVSTVENE ZAŠTITE I NOVČANE NAKNADE NA EVIDENCIJI SLUŽBE NA DAN 30.04.2017. GODINE

REVIEW OF A NUMBER OF HEALTH CARE AND PECUNIARY AID USERS IN THE REGISTER ON THE 30.04.2017.

B I R O BRANCH OFFICE	BROJ NEZAPOSLENIH OSOBA NA DAN 30.04.2017. No. of unemployed persons on the 30.04.2017.	BROJ KORISNIKA ZDRAVSTVENE ZAŠTITE NO. OF HEALTH CARE USERS	BROJ KORISNIKA NOVČANE NAKNADE NO. OF PECUNIARY AID USERS
ČAPLJINA	3.264	2.641	169
ČITLUK	2.500	2.045	79
JABLANICA	2.256	1.832	101
KONJIC	4.025	2.686	131
MOSTAR	15.902	12.762	515
NEUM	359	260	18
PROZOR-RAMA	1.983	1.544	49
RAVNO	35	27	0
STOLAC	2.000	1.593	51
UKUPNO TOTAL	32.324	25.390	1.113

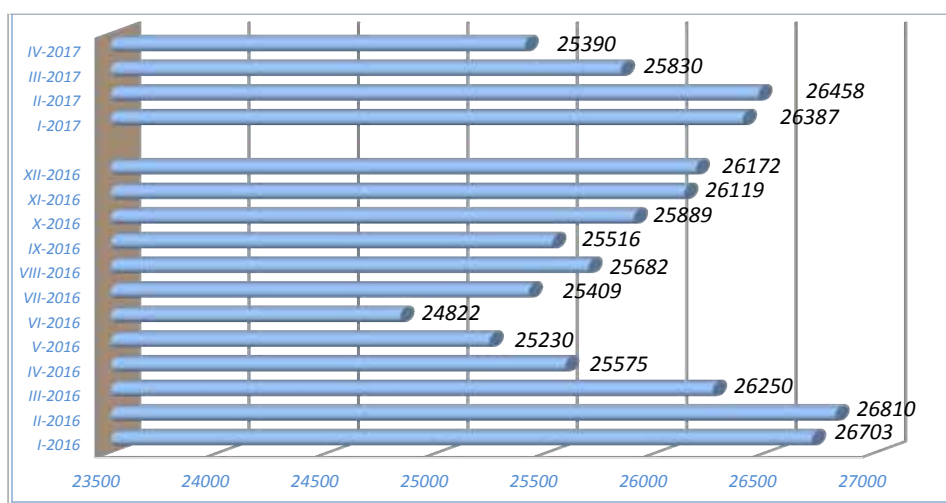


GRAFIKON - 7
BROJ KORISNIKA ZDRAVSTVENE ZAŠTITE I NOVČANE NAKNADE
CHART - 7
THE NUMBER OF HEALTH CARE AND PECUNIARY AID USERS

TABELA 20. – TABLE 20.

PREGLED BROJA KORISNIKA ZDRAVSTVENE ZAŠTITE NA EVIDENCIJI SLUŽBE NA DAN 30.04.2017. GODINE PO STEPENU STRUČNOG OBRAZOVANJA
REVIEW OF A NUMBER OF HEALTH CARE USERS IN THE REGISTER ON THE 30.04.2017.

B I R O BRANCH OFFICE	Ukupno Total Žena Women	PO STEPENU STRUČNOG OBRAZOVANJA LEVEL OF EDUCATION									
		1	2	3	4	5	61	62	71	72	8
		ČAPLJINA	2641	420	49	985	819	7	53	100	106
	1439	221	24	497	449	1	38	69	68	72	0
ČITLUK	2045	154	4	810	734	1	47	56	75	164	0
	1122	88	2	372	409	1	32	43	56	119	0
JABLANICA	1832	356	35	692	513	6	15	39	140	36	0
	879	207	19	235	278	0	10	14	92	24	0
KONJIC	2686	742	18	915	720	6	35	65	146	39	0
	1262	295	9	390	381	0	19	43	99	26	0
MOSTAR	12762	1911	174	4070	4404	47	268	334	992	562	0
	6348	965	93	1480	2272	3	185	198	746	406	0
NEUM	260	29	3	118	80	0	3	10	3	14	0
	130	12	2	62	37	0	2	5	1	9	0
PROZOR -RAMA	1544	441	11	615	335	2	17	39	33	51	0
	752	196	7	269	189	2	12	26	16	35	0
RAVNO	27	7	0	9	8	0	1	2	0	0	0
	10	2	0	4	2	0	1	1	0	0	0
STOLAC	1593	301	12	624	447	7	23	30	93	56	0
	773	158	7	251	221	1	18	15	61	41	0
UKUPNO TOTAL ŽENA WOMEN	25390	4361	306	8838	8060	76	462	675	1588	1024	0
	12715	2144	163	3560	4238	8	317	414	1139	732	0



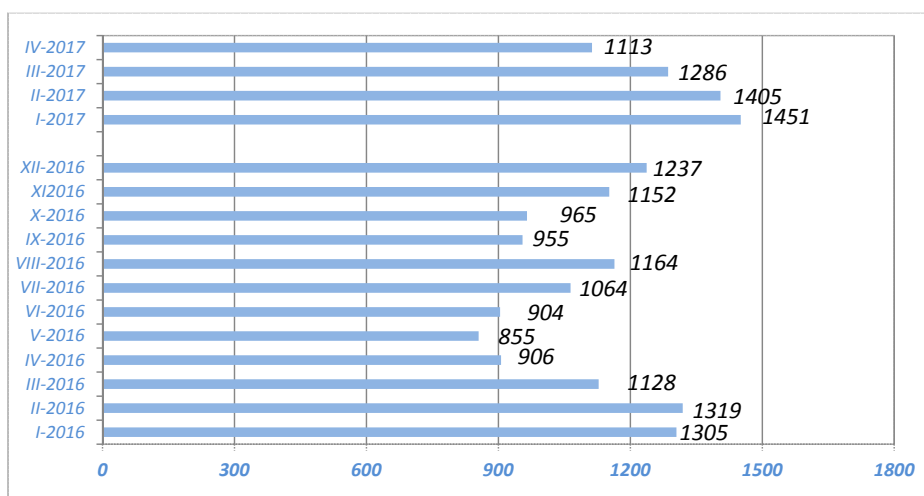
GRAFIKON - 8
BROJ KORISNIKA ZDRAVSTVENE ZAŠTITE PO MJESECIMA
CHART - 8
THE NUMBER OF HEALTH CARE USERS BY MONTHS

TABELA 21. – TABLE 21.

**PREGLED BROJA KORISNIKA NOVČANE NAKNADE I DRUGIH PRAVA PO OPĆINAMA
NA DAN 30.04.2017. GODINE**

**REVIEW OF A NUMBER OF PECUNIARY AID USERS AND OTHER PRIVILEGE BY MUNICI-
PALITIES ON THE 30.04.2017.**

B I R O Branch office	Ukupno TOTAL Žena Women	KORIŠTENA PRAVA – USED PRIVILEGES					PIO	Osiguranje u sluč.nesreće na poslu i profesionalno oboljenje
		Novčana naknada iz RO	Novčana naknada iz inozemstva	Novčana naknada za dem. borce	Produljena novcana naknada			
ČAPLJINA	3264	169	0	0	0	0	0	
	1770	107	0	0	0	0	0	
ČITLUK	2500	79	0	0	0	0	0	
	1371	33	0	0	0	0	0	
JABLANICA	2256	101	0	0	0	0	0	
	1135	26	0	0	0	0	0	
KONJIC	4025	131	0	0	0	0	0	
	2084	24	0	0	0	0	0	
MOSTAR	15902	515	0	0	0	4	0	
	8554	256	0	0	0	2	0	
NEUM	359	18	0	0	0	0	0	
	173	9	0	0	0	0	0	
PROZOR- RAMA	1983	49	0	0	0	0	0	
	1009	18	0	0	0	0	0	
RAVNO	35	0	0	0	0	0	0	
	13	0	0	0	0	0	0	
STOLAC	2000	51	0	0	0	0	0	
	1025	22	0	0	0	0	0	
UKUPNO TOTAL ŽENA WOMEN	32324	1113	0	0	0	4	0	
	17134	495	0	0	0	2	0	



GRAFIKON – 9
BROJ KORISNIKA NOVČANE NAKNADE PO MJESECIMA
CHART – 9
THE NUMBER OF PECUNIARY AID USERS BY MONTHS

TABELA 22 . – TABLE 22.

**PREGLED BROJA DEMOBILISANIH BORACA, ČLANOVA PORODICA POGINULIH I
NESTALIH BORACA I DR. NA DAN 30.04.2017. GODINE**

**REVIEW OF A NUMBER OF DEMILITARIZE SOLDIERS, FAMILY MEMBERS OF FALLEN
AND MISSING SOLDIERS ETC. ON THE 30.04.2017.**

B I R O Branch office	DEMOBILISANI BORCI DEMILITARIZE SOLDIERS TOTAL/WOMEN	ČLANOVI PORODICE MEMBERS OF FAMILY		UKUPNO INVALIDA TOTAL INVALIDS	Od toga: RATNI VOJNI INVALIDI OUT OF THAT: MILITARY INVALIDS	OSOBE SA FAKTOROM OTEŽANE ZAPOŠLJIVOSTI AGGRAVATING EMPLOYMENT PERSONS
		Poginulog Fallen	Nestalog Missing			
ČAPLJINA	402	10	29	61	34	10
	65	7	17	10	1	1
ČITLUK	387	0	0	11	0	2
	169	0	0	2	0	1
JABLANICA	309	44	7	32	10	5
	33	18	2	9	1	0
KONJIC	777	25	60	76	56	1
	75	15	23	6	0	0
MOSTAR	2081	366	188	511	187	204
	277	214	115	158	8	75
NEUM	43	0	0	2	0	1
	1	0	0	1	0	1
PROZOR- RAMA	342	15	2	85	49	39
	30	5	2	10	1	11
RAVNO	5	0	0	2	0	1
	1	0	0	0	0	0
STOLAC	337	7	34	14	2	9
	28	5	14	5	0	4
UKUPNO TOTAL	4683	467	320	794	338	272
ŽENA WOMEN	679	264	173	201	11	93

OBJAŠNJENJE ZNAKOVA I POJMOVA:

- 1. NEZAPOSLENE OSOBE** su osobe bez zaposlenja, sposobne za rad, aktivno traže posao, starosne dobi od 15 do 65 godina evidentirane u službama za zapošljavanje.
- 2. OSOBE KOJE PRVI PUT TRAŽE ZAPOSLENJE** su nezaposlene osobe evidentirane u službama za zapošljavanje, a koje prije nisu bile u radnom odnosu.
- 3. NEZAPOSLENE OSOBE ZBOG PRESTANKA RADA ORGANIZACIJA I POSLODAVACA** su osobe koje su evidentirane u službama za zapošljavanje, a ostale su bez posla zbog prestanka obavljanja djelatnosti poslodavaca.
- 4. KORISNICI NOVČANE NAKNADE** su nezaposlene osobe koje su prijavljene na evidenciju nezaposlenih a koje su prema odredbama Zakona ostvarile ovo pravo.
- 5. ZAPOSLENI S EVIDENCIJE SLUŽBE ZA ZAPOSŁJAVANJE** su osobe koje su se zaposlile u zemlji i inozemstvu tijekom izvještajnog mjeseca, a bile su u evidenciji nezaposlenih.
- 6. BRISANI IZ EVIDENCIJE** su nezaposlene osobe koje se brišu iz evidencije nezaposlenih prema odredbama Zakona.
- 7. POTREBE ZA RADNICIMA** predstavljaju broj slobodnih radnih mjesta koje poslodavci prijavljuju tijekom izvještajnog mjeseca.

KVALIFIKACIONA STRUKTURA:

STEPEN STRUČNOG OBRAZOVANJA I	STEPEN STRUČNOG OBRAZOVANJA II
1	NKV - Nekvalifikovani radnik NSS - Niža stručna sprema
2	PKV - Polukvalifikovani radnik
3	KV - Kvalifikovani radnik
4	SSS - Srednja stručna sprema
5	VKV - Visoko kvalifikovani radnik
6 ₁ , 6 ₂	VŠS - Viša stručna sprema
8, 7 ₂ , 7 ₁	VSS - Visoka stručna sprema

ZNAKOVI:

- 0 Nema pojave
 ... Ne raspolaže se podacima
 * Napomena ispod teksta
 () Procjena podatka

EXPLANATION OF SYMBOLS AND NOTIONS:

- 1. UNEMPLOYED PERSONS** are persons without employment, capable for work, actively seeking for a job, 15 – 65 years of age, registered in the services for employment (Labor services).
- 2. PERSONS WHO ARE LOOKING FOR A JOB FOR THE FIRST TIME** are persons registered in the services for employment, and they have not been employed previously.
- 3. UNEMPLOYED PERSONS BECAUSE OF WORK SUSPENSION OF ORGANIZATIONS OR EMPLOYERS** are persons registered in the services for employment (Labour services), but who stayed without a job because of employers work suspension.
- 4. PECUNIARY AID USERS** are unemployed persons registered in the Register of unemployed who has realized this privilege through legislate regulations.
- 5. EMPLOYED FROM THE REGISTER OF SERVICE FOR EMPLOYMENT (LABOURSERVICE)** are persons employed in our country or abroad during the reported month, who have been in the Register of unemployed.
- 6. REQUIRIES FOR WORKERS** present the number of free work places which employers registered during reported month.
- 7. REALIZED REGISTRATIONS ABOUT REQUIRIES FOR WORKERS** present employers information about employing during reported month and give information about really realized registered requiries for workers.

QUALIFICATION STRUCTURE:

LEVEL OF EDUCATION I	LEVEL OF EDUCATION II
1	NQ - non-qualified worker LSE - lower school education
2	HQ - half-qualified worker
3	QW - qualified worker
4	SSE - secondary school education
5	HQW - highly qualified worker
6 ₁ , 6 ₂	HSE - high school education
8, 7 ₂ , 7 ₁	FE - faculty education

SIGNS – SYMBOLS:

- 0 without occurrence
 ... unavailable datas
 * comment below text
 () data evaluation