



**Bosna i Hercegovina**  
**Federacije Bosne i Hercegovine**  
**Hercegovačko-Neretvanska županija/kanton**  
**Služba za zapošljavanje HNŽ/HNK**  
**MOSTAR**

**BIROI:**

**Čapljina**

**Čitluk**

**Jablanica**

**Konjic**

**Mostar**

**Neum**

**Prozor - Rama**

**Ravno**

**Stolac**

**STATISTIČKI BILTEN**  
**ZA FEBRUAR 2017.**

# STATISTIČKI BILTEN

Službe za zapošljavanje HNŽ/HNK  
MOSTAR

Broj: 2

Godina: XV

Mart 2017. godine

**IZDAVAČ:**  
**SLUŽBA ZA ZAPOŠLJAVANJE HNŽ/HNK**  
**Mostar**

Ul. Kralja Tvrtka 19  
88000 Mostar  
Tel./fax: +387 36/334- 800; 334-810

E-mail: [info@szzhnz-k.ba](mailto:info@szzhnz-k.ba)  
[www.szzhnz-k.ba](http://www.szzhnz-k.ba)

***Priprema i obrada:***

Sektor za analizu, plan i informatiku: Kristina Bošnjak, dipl. oec.  
Dragica Jeličić, statističar  
Alen Začinović, operator  
Vjekoslav Novak, administrator

***Urednik:***

Anita Perić, prof.psihologije  
E-mail: [anita.peric@szzhnz-k.ba](mailto:anita.peric@szzhnz-k.ba)

***Za izdavača:***

Vlado Čuljak, ravnatelj

**STATISTIČKI BILTEN  
ZA FEBRUAR 2017.**

**STATISTICAL BULLETIN  
FOR FEBRUARY 2017.**

**UVODNE NAPOMENE..... 6**

- TABELA 1. – Zaposlenost po djelatnostima u Hercegovačko-Neretvanskoj županiji/kantonu..... 11
- TABELA 2. – Zaposlenost po općinama..... 11
- TABELA 3. – Pregled stanja i fluktuacije nezaposlenih osoba tokom mjeseca februara 2017. godine  
GRAFIKON – 1..... 12
- TABELA 4. – Pregled broja novoprijavljenih osoba na evidenciji u mjesecu februaru 2017. godine po stepenu stručnog obrazovanja  
GRAFIKON – 2..... 13
- TABELA 5. – Pregled broja nezaposlenih osoba na evidenciji na dan 28.02. 2017. godine po stepenu stručnog obrazovanja i spolu ..... 14
- TABELA 6. – Pregled broja nezaposlenih osoba na evidenciji na dan 28.02. 2017. godine po stepenu stručnog obrazovanja  
GRAFIKON – 3..... 15
- TABELA 7. – Pregled broja nezaposlenih osoba po dužini čekanja na zaposlenje, po stepenu stručnog obrazovanja i spolu na dan 28.02. 2017. godine..... 16
- TABELA 8. – Pregled broja nezaposlenih osoba po godinama starosti, po stepenu stručnog obrazovanja i spolu na dan 28.02. 2017. godine ..... 17
- TABELA 9. – Pregled broja nezaposlenih osoba po godinama starosti, dužini čekanja na zaposlenje i spolu na dan 28.02.2017. godine..... 18
- TABELA 10. –Pregled broja nezaposlenih osoba na evidenciji na dan 28.02.2017. godine – nezaposlene osobe bez radnog iskustva po stepenu stručnog obrazovanja ..... 19
- TABELA 11. –Pregled broja nezaposlenih osoba na evidenciji po najbrojnim zanimanjima na dan 28.02.2017. godine ..... 20

**PREFACE NOTE ..... 6**

▪ Table 1. –	Employment by activities (Herzegovina-Neretva Canton).....	11
▪ Table 2. –	Employment by municipalities.....	11
▪ Table 3. –	Review of the condition and fluctuation of unemployed during February 2017. CHART – 1 .....	12
▪ Table 4. –	Review of a number of newly-registered persons in the Register in February 2017. by the level of education CHART – 2 .....	13
▪ Table 5. –	Review of a number of unemployed in the Register on the 28.02.2017. by the level of education and gender .....	14
▪ Table 6. –	Unemployed persons in the Register on the 28.02.2017. by the level of education CHART – 3 .....	15
▪ Table 7. –	Review of the unemployed persons by time span for job by the level of education on the 28.02.2017 .....	16
▪ Table 8. –	Review of the unemployed persons by age and the level of education on the 28.02.2017.....	17
▪ Table 9. –	Review of the unemployed persons by age, time span for job and gender on the 28.02.2017 .....	18
▪ Table 10. –	Review of the unemployed persons in the Register on the 28.02.2017. – unemployed persons without a work experience by the level of education.....	19
▪ Table 11. –	Review of a number of unemployed persons in the Register by the most numerous professions on the 28.02.2017.....	20

- TABELA 12. –Pregled broja ukupno brisanih osoba sa evidencije po stepenu stručnog obrazovanja i spolu u mjesecu februaru 2017. godine  
GRAFIKON – 4 ..... 22
- TABELA 13. –Pregled broja ukupno brisanih sa evidencije u mjesecu februaru 2017. godine – po razlozima prestanka vođenja evidencije ..... 23
- TABELA 14. –Pregled slobodnih radnih mjesta u mjesecu februaru 2017. godine – po sjedištu poslodavca i stepenu stručnog obrazovanja  
GRAFIKON – 5..... 24
- TABELA 15. –Pregled broja osoba koje su se zaposlile sa evidencije u mjesecu februaru 2017. godine po stepenu stručnog obrazovanja i spolu  
GRAFIKON – 6 ..... 25
- TABELA 16. –Pregled broja zaposlenih osoba sa evidencije po najbrojnim zanimanjima u mjesecu februaru 2017. godine ..... 26
- TABELA 17. –Pregled broja zaposlenih osoba sa evidencije po djelatnostima u mjesecu februaru 2017. godine ..... 30
- TABELA 18. –Pregled broja prestanaka radnog odnosa u mjesecu februaru 2017. godine po stepenu stručnog obrazovanja ..... 31
- TABELA 19. –Pregled broja korisnika zdravstvene zaštite i novčane naknade na evidenciji na dan 28.02. 2017. godine  
GRAFIKON – 7 ..... 32
- TABELA 20. –Pregled broja korisnika zdravstvene zaštite na evidenciji na dan 28.02. 2017. godine po stepenu stručnog obrazovanja i spolu  
GRAFIKON – 8..... 33
- TABELA 21. –Pregled broja korisnika novčane naknade i drugih prava, po općinama na dan 28.02. 2017. godine  
GRAFIKON – 9..... 34
- TABELA 22. –Pregled broja demobilisanih boraca, članova porodica poginulih i nestalih boraca iz proteklog rata i dr. na dan 28.02. 2017. godine ..... 35

▪ Table 12. – Review of a total number of erased persons by the level of education and gender in February 2017. CHART – 4 .....	22
▪ Table 13. – Review of a number of erased persons in February 2017. by reasons of erasing from the Register .....	23
▪ Table 14. – Review of a free work places in February 2017. by the employer residence and level of education CHART – 5 .....	24
▪ Table 15. – Review of a number of employed persons from the Register in February 2017. by the level of education and gender CHART – 6 .....	25
▪ Table 16. – Review of a number of employed persons from the Register by the most numerous professions in February 2017.....	26
▪ Table 17. – Review of a number of employed persons from the Register by activities in February 2017.....	30
▪ Table 18. – Review of a number of employment cessation in February 2017. by the level of education .....	31
▪ Table 19. – Review of a number of health care and pecuniary aid users in the Register on the 28.02. 2017. CHART – 7 .....	32
▪ Table 20. – Review of a number of health care users in the Register on the 28.02. 2017. by the level of education and gender CHART – 8 .....	33
▪ Table 21. – Review of a number of pecuniary aid users and other privilege by municipalities in the Register on the 28.02. 2017. CHART – 9 .....	34
▪ Table 22. – Review of a number of demilitarize soldiers, family members of fallen and missing soldiers etc. on the 28.02. 2017.....	35

## NEZAPOSLENOST I ZAPOSŁJAVANJE U FEBRUARU 2017. GODINE

Krajem februara 2017. godine na evidenciji Službe za zapošljavanje Hercegovačko-Neretvanske županije/kantona bila je evidentirana 33.541 nezaposlena osoba, što je u poređenju sa prosječnom nezaposlenošću u 2016. godini više za 0,7 %, a u odnosu na prošli mjesec više za 0,1 %.

Gledano po općinama najveći broj registriranih nezaposlenih osoba nalazi se u općini Mostar (16.319 ili 48,7 %), zatim Konjic (4.165 ili 12,4 %), slijedi Čapljina (3.477 ili 10,4 %), Čitluk (2.742 ili 8,2 %), Jablanica (2.305 ili 6,9 %), Stolac (2.077 ili 6,2 %), Prozor-Rama (2.007 ili 6,0 %), Neum (410 ili 1,2 %) i općina Ravno sa 39 nezaposlenih osoba na evidenciji.

U kvalifikacionoj strukturi nezaposlenih osoba najveći broj čine osobe u trećem stepenu obrazovanja 11.470, što predstavlja udio od 34,2 %, zatim slijedi četvrti stepen sa 10.494 osobe ili 31,3 %, prvi stepen 6.685 ili 19,9 %, stepen 7<sub>1</sub> sa 1.844 ili 5,5 %, stepen 7<sub>2</sub> sa 1.158 osoba ili 3,5 %, stepen 6<sub>2</sub> sa 762 osobe ili 2,3 %, stepen 6<sub>1</sub> sa 577 ili 1,7 %, drugi stepen 446 ili 1,3 % i peti stepen 105 ili 0,3 %.

Od ukupnog broja osoba koje traže zaposlenje krajem februara 2017.godine bilo je 17.754 žene, što čini 52,9 %.

U ukupnom broju na posao čeka do 1 godine dana 7.858 osoba ili 23,5 %, a preko 9 godina čeka njih 8.682 ili 25,9 %. Na evidenciji nezaposlenih osobe do 30 godina starosti čine 30,9 % (10.342 osobe), a svaka četvrta osoba na evidenciji je stara preko 50 godina (8.870 ili 26,5 %).

Nezaposlenih osoba koje traže prvo zaposlenje je bilo 12.608, što od ukupnog broja predstavlja 37,6 %.

Broj žena koje prvi put traže zaposlenje iznosi 6.836 ili 20,4 % od ukupnog broja nezaposlenih osoba.

Najviše nezaposlenih osoba na dan 28.02.2017.godine po pojedinim stepenima stručnog obrazovanja ima u sljedećim zanimanjima:

### 1, 2 STEPEN STRUČNOG OBRAZOVANJA:

- Radnici za jednostavne poslove ..... 6686
- Daktilograf ..... 68
- Kuhinjski pomoćnik ..... 65
- Radnik u tekstilnoj proizvodnji ..... 44
- Krojač ..... 21
- Pomoćni zidar ..... 20
- Pomoćni cvječar ..... 16
- Moler ..... 14
- Itd...



## UNEMPLOYMENT AND EMPLOYMENT IN FEBRUARY 2017.

At the end of February 2017. there were 33.541 unemployed persons in the Register of Service for employment (Labour Service) at H-N Canton. In comparison with the average unemployment in 2016. the number of unemployed has grown for 0,7%, and in comparison with last month has grown for 0,1 %.

Mostar municipality has the biggest number of registered unemployed persons (16.319 or 48,7 %), after that Konjic municipality (4.165 or 12,4 %), followed by Čapljina (3.477 or 10,4 %), Čitluk (2.742 or 8,2 %), Jablanica (2.305 or 6,9 %), Stolac (2.077 or 6,2 %), Prozor – Rama (2.007 or 6,0 %), Neum (410 or 1,2 %) and municipality Ravno with 39 unemployed persons in the Register.

In the qualification structure of unemployed persons the biggest number makes **3. level of education** 11.470, what presents a portion of 34,2 %, followed by **4. level of education** with 10.494 persons or 31,3 %, **1. level of education** with 6.685 or 19,9 %, **71. level of education** with 1.844 or 5,5 %, **72. level of education** with 1.158 or 3,5 %, **62. level of education** with 762 or 2,3 %, **61. level of education** with 577 or 1,7 %, **2. level of education** with 446 or 1,3 % and **5. level of education** with 105 or 0,3 %.

At the end of February 2017., there were 17.754 women what makes 52,9 % out of total number of persons which were looking for a job.

In a total number of unemployed on job waits: till one year 7.858 or 23,6 % and over nine years 8.682 or 25,9 % persons. In the register young persons till 30 years of age make 30,9 % (10.342 persons), and every fourth person in the register is older than 50 years of age (8.870 or 26,5 %).

There were 12.608 persons who were looking for a job for a first time, what makes 37,6 % out of total number.

The number of women who were looking for job for the first time, was 6.836 or 20,4 % from the total number of unemployed persons.

The biggest number of the persons without employment, by the single levels of education, on the 28.02.2017. was in next professions:

### 1. & 2. LEVEL OF EDUCATION:

- Workers without proffesion ..... 6686
- Typist ..... 68
- Cook assistant ..... 65
- Textile garment worker ..... 44
- Tailor ..... 21
- Mason assistant ..... 20
- Assistant of florist ..... 16
- Dyer assistant..... 14
- etc.

**3, 5 STEPEN STRUČNOG OBRAZOVANJA:**

▪ Prodavač.....	2128
▪ Frizer za žene .....	933
▪ Automehaničar .....	827
▪ Bravar .....	795
▪ Kuhar .....	715
▪ Konobar .....	680
▪ Vozač teretnog vozila .....	392
▪ Krojač ženske odjeće .....	391
▪ Itd...	

**4 STEPEN STRUČNOG OBRAZOVANJA**

▪ Ekonomski tehničar .....	1835
▪ Maturant gimnazije.....	1600
▪ Mašinski tehničar .....	848
▪ Turistički animator .....	506
▪ Medicinski tehničar .....	502
▪ Tehničar drumskog saobraćaja .....	449
▪ Elektrotehničar .....	423
▪ Poljoprivredni tehničar .....	418
▪ Itd...	

**61,62 STEPEN STRUČNOG OBRAZOVANJA**

▪ Ekonomski službenik.....	212
▪ Učitelj predškolske djece .....	101
▪ Pravnik .....	88
▪ Građevinski inženjer .....	55
▪ Socijalni radnik .....	51
▪ Razredni učitelj .....	46
▪ Inženjer računarstva .....	28
▪ Informatičar .....	28
▪ Itd...	

**71, 72, 8 STEPEN STRUČNOG OBRAZOVANJA**

▪ Pravnik .....	478
▪ Ekonomist.....	272
▪ Profesor engleskog jezika .....	174
▪ Inženjer agronom .....	147
▪ Profesor razredne nastave .....	116
▪ Psiholog .....	99
▪ Pedagog .....	96
▪ Građevinski inženjer .....	92
▪ Profesor tjelesne i zdravstvene kulture	90
▪ Ekonomist za finansije .....	84
▪ Novinar .....	75
▪ Profesor hrvatskog jezika .....	72
▪ Socijalni radnik .....	63
▪ Mašinski inženjer .....	63
▪ Itd...	

**3. & 5. LEVEL OF EDUCATION:**

▪ Salesman .....	2128
▪ Ladies hairdresser .....	933
▪ Car mechanic.....	827
▪ Locksmith .....	795
▪ Cook .....	715
▪ Waiter .....	680
▪ driver .....	392
▪ Tailor.....	391
▪ etc.	

**4. LEVEL OF EDUCATION:**

▪ Economy technician .....	1835
▪ Gymnasium graduate.....	1600
▪ Machine technician .....	848
▪ Tourist technician .....	506
▪ Medicine technician .....	502
▪ Road-traffic technician .....	449
▪ Electro-technician.....	423
▪ Agronomy technician .....	418
▪ etc.	

**61. & 62. LEVEL OF EDUCATION:**

▪ Economist .....	212
▪ Pre-school teacher.....	101
▪ Lawyer .....	88
▪ Civil engineer .....	55
▪ Social worker.....	51
▪ Class teacher.....	46
▪ IT engineer .....	28
▪ Informatician.....	28
▪ etc.	

**71., 72. & 8 LEVEL OF EDUCATION:**

▪ Lawyer .....	478
▪ Economist.....	272
▪ English language professor .....	174
▪ Agriculture engineer .....	147
▪ Class professor .....	116
▪ Psychologist .....	99
▪ Pedagogue .....	96
▪ Civil engineer .....	92
▪ Professor of physical and health culture	90
▪ Economist (financial .....	84
▪ Journalist.....	75
▪ Professor of Croatian language.....	72
▪ Social worker.....	63
▪ Machine engineer.....	63
▪ etc.	

U ovom mjesecu evidentirano je 738 novoprijavljenih osoba. Istovremeno je zbog zaposlenja brisano 489 osoba, a po raznim osnovama (promjena stepena stručnog obrazovanja, neredovno javljanje, sticanje uslova za penziju, preseljenje, uključenja u redovno školovanje, smrt, ostvarivanje prihoda iznad četvrtine prosječne mjesečne plaće u F BiH iz prethodne godine, itd) brisano je sa evidencije još 208 osoba.

Od ukupnog broja novoprijavljenih osoba njih 514 su se javili na evidenciju zbog prestanka radnog odnosa.

Krajem februara zdravstvenu zaštitu putem Službe za zapošljavanje koristilo je 26.458 nezaposlenih osoba ili 78,9 %. To znači da na svake četiri osobe evidentirane kod Službe za zapošljavanje tri su istovremeno i korisnici zdravstvene zaštite.

Posmatrano po općinama najveći udio korisnika zdravstvene zaštite u ukupnom broju nezaposlenih ima Čitluk 82,8 %, Čapljina 81,8 %, Jablanica 81,2 %, Mostar 80,2 %, Stolac 80,0 %, Ravno 79,5 %, Prozor-Rama 78,0 %, Neum 74,9 % i Konjic 67,5 %.

Krajem mjeseca evidentirano je i 1.405 korisnika novčane naknade što je u odnosu na prošli mjesec manje za 3,2 %. Od ukupnog broja 39,1 % korisnika novčane naknade otpada na Mostar, na Čapljinu 16,5 %, na Konjic 13,6 %, na Čitluk 12,7 %, na Jablanicu 8,0 %, itd.

U ovom mjesecu 7 osoba sa evidencije nezaposlenih steklo je pravo na dokup staža do tri godine za odlazak u penziju.

Na evidenciji je bilo ukupno 4.819 demobilisanih boraca (svaki sedmi na evidenciji), kao i 832 člana porodica poginulih i nestalih boraca. Broj boraca je za 0,1 % manji nego prošlog mjeseca.

U ukupnom broju nezaposlenih osoba krajem februara nalazi se i 346 ratnih vojnih invalida, 279 osoba sa faktorom otežane zapošljivosti, kao i 454 ostala invalida.

U februaru su preduzeća putem Službe za zapošljavanje iskazale potrebu za 133 djelatnika.

Tokom ovog mjeseca 489 osoba sa evidencije nezaposlenih je zasnovalo radni odnos.

Najbrojnija zanimanja u kojima su se osobe zaposlile su: radnik za jednostavne poslove 37, ekonomski tehničar 29, prodavač 23, maturant gimnazije 20, kuhar 14, automehaničar 13, turistički animator 12, elektrotehničar 11, mašinski tehničar 10, konobar 9, poljoprivredni tehničar 9, bravar 8, tehničar drumskog saobraćaja 8, pravnik (7<sub>1</sub>) 8, profesor razredne nastave (7<sub>1</sub>) 8, frizer 7, elektromehaničar 6, mašinobravar 6, medicinska sestra- tehničar 6, pravnik (7<sub>2</sub>) 6, zidar 5, komercijalist 5, profesor hrvatskog jezika (7<sub>1</sub>) 5, profesor tjelesne i zdravstvene kulture (7<sub>1</sub>) 5, građevinski inženjer (7<sub>2</sub>) 5, ekonomist menadžmenta (7<sub>2</sub>) 5, politolog (7<sub>2</sub>) 5, itd...

Najviše se zaposlilo u trgovini, prerađivačkoj industriji, ugostiteljstvu, građevinarstvu, obrazovanju, prevozu, skladištenju i vezama, posredovanju nekretninama, iznajmljivanju i poslovnim uslugama, ostalim javnim, društvenim, socijalnim i ličnim uslužnim djelatnostima, zdravstvenoj i socijalnoj pomoći, javnoj upravi i odbrani, snadbjevanju električnom energijom, plinom i vodom, itd...

Uz prethodnu saglasnost Federalnog zavoda za zapošljavanje tokom izvještajnog mjeseca izdato je 25 radnih dozvola strancima.

Prema podacima Federalnog zavoda za statistiku, dobivenih od organizacija-poslodavaca, u studenom 2016. godine u Hercegovačko-Neretvanskoj županiji/kantonu bilo je zaposleno 48.976 radnika.

U privredi je radilo 30.197 djelatnika ili 61,7 %, a u neprivredi 18.779 ili 38,3 %.

Broj zaposlenih u novembru 2016. u odnosu na prosjek 2015. godine veći je za 315 radnika ili 0,6 %, a u odnosu na oktobar 2016. manji je za 46 radnika.

In the observed month there were 738 newly-registered persons evidenced. At the same time because of employment 489 persons were erased, also by other different reasons (changing the level of education, irregular advising, gaining a conditions for pension, removal, death, income over a quarter of monthly salary in F BiH, etc.) 208 persons were erased from the Register.

Out of a total number of newly reported 514 persons reported themselves because of work ceasing.

At the end of February through the Service for employment (Labour Service), health care was using 26.458 unemployed persons or 78,9 %. That means, that on every fourth person registered at the Service, three of them are at the same time users of health care.

Observed by municipality the biggest portion of health care users in a total number of unemployed has Čitluk 82,8 % followed by Čapljina 81,8 %, Jablanica 81,2 %, Mostar 80,2 %, Stolac 80,0 %, Ravno 79,5 %, Prozor-Rama 78,0 %, Neum 74,9 % and Konjic 67,5 %.

At the end of February 1.405 users of pecuniary aid were evidenced and in comparison with last month is less for 3,2 %. Out of a total number 39,1 % of users of pecuniary aid belong to Mostar, 16,5 % to Čapljina, 13,6 % to Konjic, 12,7 % to Čitluk and 8,0 % belong to Jablanica, etc.

During this month 7 persons from the Register did make additional payment to the three years of pension contribution.

Total number of the demilitarize soldiers in the Register was 4.819 (every seventh in the Register), as well as 832 family members of fallen and missing soldiers (defenders). The number of demilitarize soldiers is less for 0,1 % in comparison with last month.

In a total number of unemployed persons at the end of February there were 346 disabled war veterans, 279 persons with aggravating employment factor and 454 other invalids.

In February companies (firms) shown need for 133 workers. During this month 489 persons from the Register were employed.

During this month the most numerous employed professions were: workers for simple jobs 37, economy technician 29, salesman 23, gymnasium graduated 20, cook 14, car mechanic 13, tourist animator 12, electrotechnician 11, machine technician 10, waiter 9, agronomy technician 9, locksmith 8, road traffic technician 8, lawyer (7<sub>1</sub>) 8, class professor (7<sub>1</sub>) 8, hairdresser 7, electromechanic 6, fitter 6, nurse 6, lawyer (7<sub>2</sub>) 6, mason 5, commercialist 5, english language professor (7<sub>1</sub>) 5, physical and health culture professor (7<sub>1</sub>) 5, civil engineer (7<sub>2</sub>) 5, management economist (7<sub>2</sub>) 5, politologist (7<sub>2</sub>) 5 etc.

The biggest number was employed in the commerce, manufacturing industry, catering, civil engineering, transportation, warehouse and connections, real estate, renting and business service, other public, social and personal obliging activities, health and social care, public administration and defence, energy power, water and gas supply etc.

Following agreement with Federal Labour service during reported month 25 work permits were issued to the foreigners.

Following the datas of the Federal Institute for statistics, obtained from organizations – employers, in November 2016., 48.976 workers were employed in H-N canton.

30.197 workers or 61,7 % worked in the economy, and 18.779 or 38,3 % worked in the non-economy.

The number of employed in November 2016. in a comparison with an average in 2015. has grown for the 315 workers or 0,6 %, and in comparison with October 2016. is less for the 46 workers.

**TABELA 1. – TABLE 1.****ZAPOSLENOST po djelatnostima u Hercegovačko – Neretvanskom kantonu / županiji \***  
**EMPLOYMENT by activities at the Herzegovina – Neretva Canton**

DJELATNOST – ACTIVITY	BROJ ZAPOSLENIH – NO. OF EMPLOYED				
	Prosjek 2015. Average 2015.	X 2016.	XI 2016.	INDEKS – INDEX	
				XI 2016. Pros-aver. 2015.	XI 2016. X 2016.
<b>UKUPNO HNŽ/K – TOTAL HN CANTON</b>	<b>48.661</b>	<b>49.022</b>	<b>48.976</b>	<b>100,6</b>	<b>99,9</b>
A – Poljoprivreda, šumarstvo i ribolov – Agriculture, forestry and fishing	666	727	738	110,8	101,5
B – Vađenje ruda i kamena – Mining	97	79	79	81,4	100,0
C – Prerađivačka industrija – Manufacturing	6.331	6.743	6.791	107,3	100,7
D – proizvodnja i snabdjevanje električnom energijom, plinom i parom i klimatizacija – Production and supply of electricity and gas	1.813	2.117	2.119	116,9	100,1
E – Snabdjevanje vodom, uklanjanje otpadnih voda, upravljanje otpadom, te sanacija okoliša – Water supply, effluent removing, waste management	951	939	935	98,3	99,6
F – Građevinarstvo – Construction	2.169	2.285	2.302	106,1	100,7
G – Trgovina na veliko i malo; popravak motornih vozila i motocikala – Retail and wholesale trade; repair of motor vehicles and motorcycles	9.184	9.355	9.376	102,1	100,2
H – Prevoz, skladištenje – Transport and storage	2.708	2.719	2.720	100,4	100,0
I – Hotelijerstvo i ugostiteljstvo – Hotel industry and catering	3.414	3.790	3.757	110,0	99,1
J – Informacije i komunikacije – Information and communication	1.455	1.375	1.380	94,8	100,4
K – Finansijske djelatnosti i osiguranje – Financial activities and insurance	1.282	1.220	1.093	85,3	89,6
L – Poslovanje nekretninama – Real estate	104	117	115	110,6	98,3
M – Stručne, naučne i tehničke djelatnosti – Scientific and technical activities	1.396	1.423	1.449	103,8	101,8
N – Administrativne i pomoćne uslužne djelatnosti – Administrative and service activities	1.652	770	766		99,5
O – Javna uprava i odbrana; obavezno socijalno osiguranje – Public administration and defence; obligatory social insurance	4.724	4.620	4.594	97,2	99,4
P – Obrazovanje – Education	4.322	4.479	4.486	103,8	100,2
Q – Zdravstvena i socijalna pomoć – Health and social care	4.108	4.232	4.236	103,1	100,1
R – Umjetnost, zabava i rekreacija – Art, entertainment and recreation	1.666	1.391	1.400	84,0	100,6
S – Ostale uslužne djelatnosti – Other service activities	619	641	640	103,4	99,8

**TABELA 2. – TABLE 2.****ZAPOSLENOST PO OPĆINAMA \*\* – EMPLOYMENT BY MUNICIPALITIES**

OPĆINA MUNICIPALITY	BROJ ZAPOSLENIH – NO. OF EMPLOYED				
	Prosjek 2015. Average 2015.	X 2016.	XI 2016.	INDEKS – INDEX	
				XI 2016. Pros- Aver.2015.	XI 2016. X 2016.
<b>UKUPNO HNŽ/K TOTAL H-N Canton</b>	<b>48.661</b>	<b>49.022</b>	<b>48.976</b>	<b>100,6</b>	<b>99,9</b>
ČAPLJINA	3.341	3.316	3.350	100,3	101,0
ČITLUK	5.972	6.221	6.209	104,0	99,8
JABLANICA	1.847	1.962	1.948	105,5	99,3
KONJIC	4.714	5.130	5.169	109,7	100,8
MOSTAR	29.489	28.771	28.704	97,3	99,8
NEUM	1.051	1.197	1.165	110,8	97,3
PROZOR-RAMA	1.166	1.202	1.205	103,3	100,2
RAVNO	75	83	86	114,7	103,6
STOLAC	1.006	1.140	1.140	113,3	100,0

\* Mjesečni statistički pregled Federacije BiH po

\*\* županijama/kantonima Federalnog zavoda za statistiku, za januar 2017.

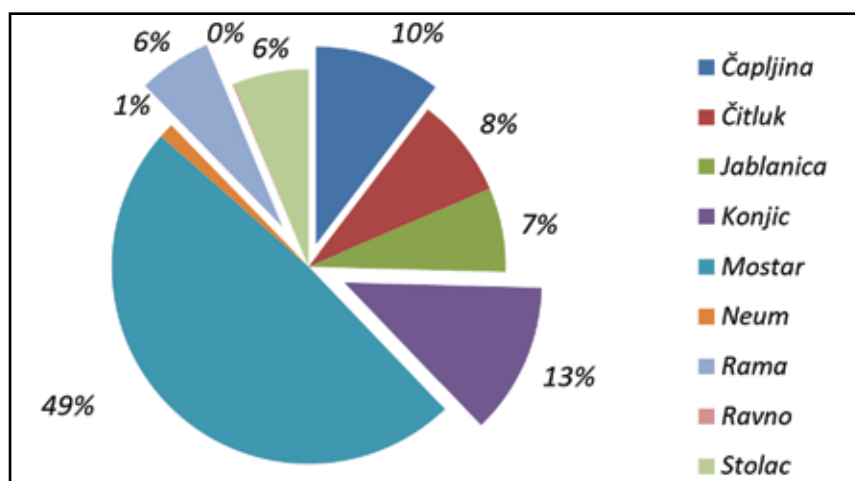
(Monthly statistic review of Federation BiH by Cantons from the Federal institute for statistics, January 2017.)

TABELA 3. – TABLE 3.

**PREGLED STANJA I FLUKTUACIJE NEZAPOSLENIH OSOBA TOKOM MJESECA  
FEBRUARA 2017. GODINE**

**REVIEW OF THE STATE AND FLUCTUATION OF UNEMPLOYED PERSONS DURING  
FEBRUARY 2017.**

BIRO	Prosječan broj nezaposlenih u 2016.	FEBRUAR 2017. GODINE – FEBRUARY 2017.					INDEKS – INDEX	
		Stanje State on 31.01. 2017.	broj novoprijavljenih no. of newly reported	brisani zbog zaposlenja erased because employ.	brisani ostali razlozi erased – other reasons	Stanje State 28.02. 2017.	7 : 2	7 : 3
1	2	3	4	5	6	7	8	9
ČAPLJINA	3.339	3.407	131	40	21	3.477	104,1	102,1
ČITLUK	2.574	2.740	60	48	10	2.742	106,5	100,1
JABLANICA	2.286	2.324	34	44	9	2.305	100,8	99,2
KONJIC	4.058	4.145	100	53	27	4.165	102,6	100,5
MOSTAR	16.597	16.378	320	263	116	16.319	98,3	99,6
NEUM	385	411	3	3	1	410	106,5	99,8
PROZOR-RAMA	1.952	1.980	50	14	9	2.007	102,8	101,4
RAVNO	37	38	2	1	0	39	105,4	102,6
STOLAC	2.083	2.077	38	23	15	2.077	99,7	100,0
<b>UKUPNO-TOTAL</b>	<b>33.311</b>	<b>33.500</b>	<b>738</b>	<b>489</b>	<b>208</b>	<b>33.541</b>	<b>100,7</b>	<b>100,1</b>



GRAFIKON – 1

UČEŠĆE NEZAPOSLENIH OSOBA PO OPĆINAMA NA DAN 28.02. 2017.

CHART – 1

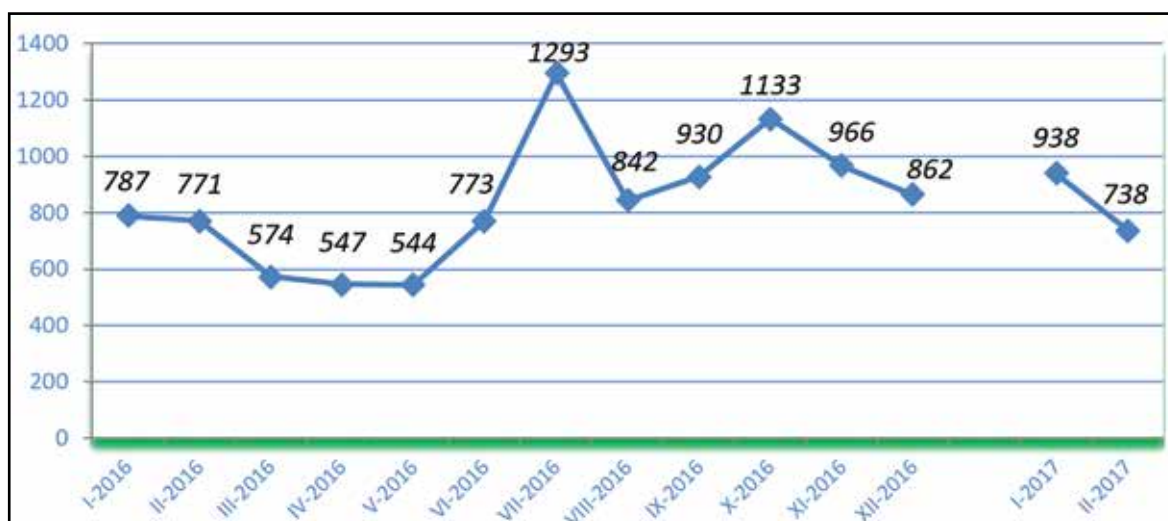
THE PORTION OF UNEMPLOYED PERSONS BY MUNICIPALITIES ON THE 28.02. 2017.

TABELA 4. – TABLE 4.

**PREGLED BROJA NOVOPRIJAVLJENIH OSOBA NA EVIDENCIJI U MJESECU FEBRUARU 2017.  
GODINE PO STEPENU STRUČNOG OBRAZOVANJA**

**REVIEW OF A NUMBER OF NEWLY – REPORTED PERSONS IN THE REGISTER IN  
FEBRUARY 2017. BY THE LEVEL OF EDUCATION**

BIRO BRANCH OFFICE	Ukupno TOTAL	od toga žena Women	PO STEPENU STRUČNOG OBRAZOVANJA LEVEL OF EDUCATION									
			1	2	3	4	5	6 <sub>1</sub>	6 <sub>2</sub>	7 <sub>1</sub>	7 <sub>2</sub>	8
			ČAPLJINA	131	91	20	4	60	30	0	0	2
ČITLUK	60	30	2	0	24	17	0	0	3	5	9	0
JABLANICA	34	16	5	0	8	12	0	1	1	6	1	0
KONJIC	100	47	23	0	35	31	1	1	5	2	2	0
MOSTAR	320	168	24	0	90	138	0	10	16	24	18	0
NEUM	3	2	0	0	0	2	0	0	0	0	1	0
PROZOR –RAMA	50	19	11	0	17	12	0	1	4	1	4	0
RAVNO	2	0	1	0	1	0	0	0	0	0	0	0
STOLAC	38	19	3	0	12	15	0	2	1	3	2	0
<b>UKUPNO TOTAL</b>	<b>738</b>	<b>392</b>	<b>89</b>	<b>4</b>	<b>247</b>	<b>257</b>	<b>1</b>	<b>15</b>	<b>32</b>	<b>49</b>	<b>44</b>	<b>0</b>



**GRAFIKON – 2**  
BROJ NOVOPRIJAVLJENIH OSOBA NA EVIDENCIJI NEZAPOSLENIH PO MJESECIMA  
**CHART – 2**  
THE NUMBER OF NEWLY – REPORTED PERSONS IN THE REGISTER BY MONTHS

TABELA 5. – TABLE 5.

**PREGLED BROJA NEZAPOSLENIH OSOBA NA EVIDENCIJI NA DAN 28.02. 2017.  
GODINE PO STEPENU STRUČNOG OBRAZOVANJA I SPOLU**

**REVIEW OF A NUMBER OF UNEMPLOYED PERSONS IN THE REGISTER ON THE  
28.02.2017. BY THE LEVEL OF EDUCATION AND GENDER**

BIRO BRANCH OFFICE	UKUPNO TOTAL		STEPEN STRUČNOG OBRAZOVANJA LEVEL OF EDUCATION									
			1	2	3	4	5	6 <sub>1</sub>	6 <sub>2</sub>	7 <sub>1</sub>	7 <sub>2</sub>	8
ČAPLJINA	Svega Total	3477	595	71	1239	1092	14	67	122	124	153	0
	Žena women	1915	322	37	611	623	3	49	79	79	112	0
ČITLUK	Svega Total	2742	287	9	1111	950	2	53	66	85	179	0
	Žena Women	1527	170	7	532	537	1	35	50	61	134	0
JABLANICA	Svega Total	2305	480	46	875	647	8	20	40	155	34	0
	Žena women	1148	285	21	325	365	0	12	15	103	22	0
KONJIC	Svega Total	4165	1441	28	1288	1009	12	44	93	195	55	0
	Žena Women	2154	752	10	574	563	0	27	57	136	35	0
MOSTAR	Svega Total	16319	2808	253	5153	5623	57	333	356	1134	602	0
	Žena Women	8726	1643	150	2092	3098	4	237	219	849	434	0
NEUM	Svega Total	410	56	4	182	126	1	5	11	4	21	0
	Žena Women	199	21	3	85	67	0	4	5	1	13	0
PROZOR – RAMA	Svega Total	2007	577	17	785	468	2	26	34	44	54	0
	Žena Women	1024	263	10	355	290	2	19	23	23	39	0
RAVNO	Svega Total	39	9	0	13	11	0	1	3	2	0	0
	Žena Women	14	4	0	4	3	0	1	1	1	0	0
STOLAC	Svega Total	2077	432	18	824	568	9	28	37	101	60	0
	Žena Women	1047	245	13	340	298	1	20	20	67	43	0
UKUPNO HNK/Ž	Svega Total	33541	6685	446	11470	10494	105	577	762	1844	1158	0
TOTAL HNK/Ž	Žena women	17754	3705	251	4918	5844	11	404	469	1320	832	0

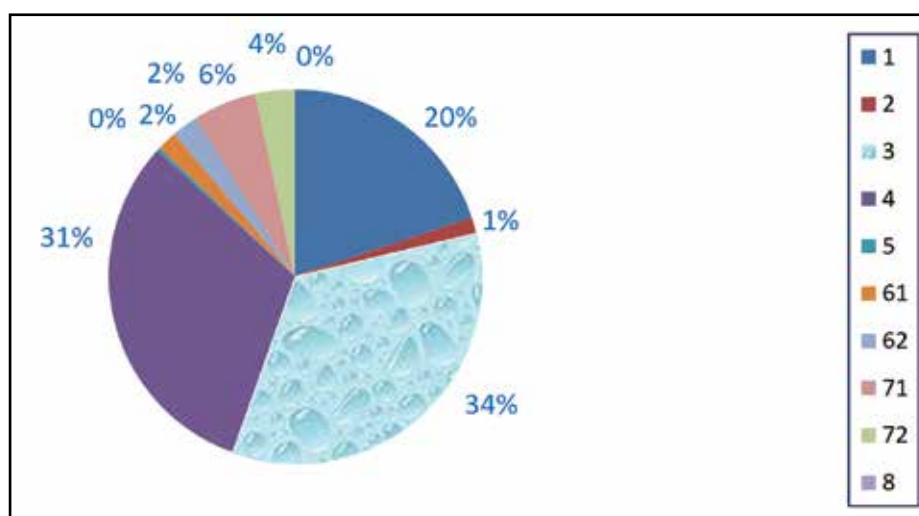
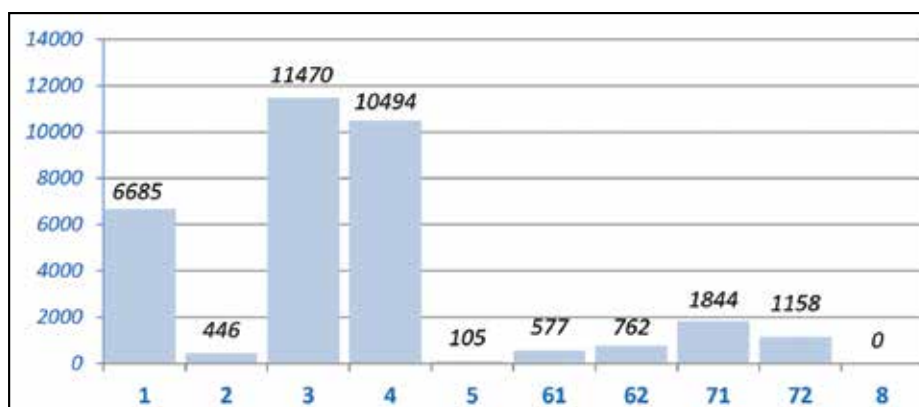


TABELA 6. – TABLE 6.

**NEZAPOSLENE OSOBE NA EVIDENCIJI NA DAN 28.02. 2017.  
PO STEPENU STRUČNOG OBRAZOVANJA**

**UNEMPLOYED PERSONS IN THE REGISTER ON THE 28.02. 2017.  
BY THE LEVEL OF EDUCATION**

STEPEN STRUČNOG OBRAZOVANJA LEVEL OF EDUCATION	BROJ RADNIKA NO. OF WORKERS	UDIO % PORTION
8	0	0,0
7 <sub>2</sub>	1.158	3,5
7 <sub>1</sub>	1.844	5,5
6 <sub>2</sub>	762	2,3
6 <sub>1</sub>	577	1,7
5	105	0,3
4	10.494	31,3
3	11.470	34,2
2	446	1,3
1	6.685	19,9
<b>UKUPNO Total</b>	<b>33.541</b>	<b>100,0</b>



GRAFIKON - 3

NEZAPOSLENE OSOBE PO STEPENU STRUČNOG OBRAZOVANJA NA DAN 28.02.2017.god.

CHART - 3

UNEMPLOYED PERSONS BY THE LEVEL OF EDUCATION ON THE 28.02.2017.

TABELA 7. – TABLE 7.

**PREGLED BROJA NEZAPOSLENIH OSOBA PO DUŽINI ČEKANJA NA ZAPOSLENJE  
PO STEPENU STRUČNOG OBRAZOVANJA NA DAN 28.02. 2017. GODINE**

**REVIEW OF THE UNEMPLOYED PERSONS BY TIME SPAN FOR JOB  
BY THE LEVEL OF EDUCATION ON THE 28.02. 2017.**

DUŽINA ČEKANJA TIME SPAN	UKUPNO TOTAL		STEPEN STRUČNOG OBRAZOVANJA LEVEL OF EDUCATION									
			1	2	3	4	5	6 <sub>1</sub>	6 <sub>2</sub>	7 <sub>1</sub>	7 <sub>2</sub>	8
			<b>Do 6 mjeseci till 6 months</b>	Svega Total	4952	551	35	1536	1771	11	68	282
	Žena Women	2472	269	22	588	880	1	43	178	238	253	0
<b>6 – 9 mjeseci 6 – 9 months</b>	Svega Total	1850	159	12	620	750	6	26	51	129	97	0
	Žena Women	865	69	1	211	367	1	16	30	99	71	0
<b>9 – 12 mjeseci 9-12 months</b>	Svega Total	1056	170	7	319	347	3	20	50	79	61	0
	Žena Women	502	86	3	115	152	0	11	33	55	47	0
<b>12 – 18 mjes. 12–18 mont.</b>	Svega Total	2335	322	7	607	854	10	36	136	192	171	0
	Žena Women	1212	167	3	239	440	2	27	87	129	118	0
<b>18 – 24 mjes. 18-24 mont.</b>	Svega Total	1812	245	21	565	667	5	31	52	134	92	0
	Žena Women	883	119	9	212	335	1	19	28	94	66	0
<b>2 – 3 godine 2 – 3 years</b>	Svega Total	3023	464	17	937	1104	12	50	78	203	158	0
	Žena Women	1525	233	6	385	542	0	33	45	157	124	0
<b>3 – 5 godina 3 – 5 years</b>	Svega Total	4489	817	50	1490	1454	10	107	75	334	152	0
	Žena Women	2393	458	27	631	797	2	82	46	242	108	0
<b>5 – 7 godina 5 – 7 years</b>	Svega Total	3030	707	41	1045	895	6	59	26	201	50	0
	Žena Women	1657	424	25	450	514	2	47	16	143	36	0
<b>7 – 9 godina 7 – 9 years</b>	Svega Total	2312	530	47	883	666	10	48	6	117	5	0
	Žena Women	1356	333	22	457	420	0	33	3	85	3	0
<b>Preko 9 god. Over 9 years</b>	Svega Total	8682	2720	209	3468	1986	32	132	6	121	8	0
	Žena Women	4889	1547	133	1630	1397	2	93	3	78	6	0
<b>UKUPNO TOTAL</b>	Svega Total	<b>33541</b>	<b>6685</b>	<b>446</b>	<b>11470</b>	<b>10494</b>	<b>105</b>	<b>577</b>	<b>762</b>	<b>1844</b>	<b>1158</b>	<b>0</b>
	Žena women	<b>17754</b>	<b>3705</b>	<b>251</b>	<b>4918</b>	<b>5844</b>	<b>11</b>	<b>404</b>	<b>469</b>	<b>1320</b>	<b>832</b>	<b>0</b>

TABELA 8. – TABLE 8.

**PREGLED BROJA NEZAPOSLENIH OSOBA PO GODINAMA STAROSTI  
I STEPENU STRUČNOG OBRAZOVANJA NA DAN 28.02. 2017. GODINE**

**REVIEW OF THE UNEMPLOYED PERSONS BY AGE AND THE LEVEL OF EDUCATION  
ON THE 28.02.2017.**

STAROSNA DOB AGE GROUP	UKUPNO TOTAL		STEPEN STRUČNOG OBRAZOVANJA LEVEL OF EDUCATION										
			1	2	3	4	5	6 <sub>1</sub>	6 <sub>2</sub>	7 <sub>1</sub>	7 <sub>2</sub>	8	
			<b>15-19 godina</b> <b>15-19 years</b>	<i>Svega Total</i>	1249	60	15	670	504	0	0	0	0
	<i>Žena Women</i>	440	29	7	207	197	0	0	0	0	0	0	0
<b>20-24 godina</b> <b>20 - 24 years</b>	<i>Svega Total</i>	4081	193	34	1254	2142	2	4	194	117	141	0	
	<i>Žena Women</i>	1806	89	12	448	930	1	1	119	101	105	0	
<b>25-29 godina</b> <b>25 - 29 years</b>	<i>Svega Total</i>	5012	278	40	1181	1744	2	35	431	498	803	0	
	<i>Žena Women</i>	2743	124	16	516	836	1	23	280	372	575	0	
<b>30-34 godina</b> <b>30 - 34 years</b>	<i>Svega Total</i>	4127	407	22	1404	1259	3	131	96	637	168	0	
	<i>Žena Women</i>	2347	186	7	673	725	1	101	52	481	121	0	
<b>35-39 godina</b> <b>35 - 39 years</b>	<i>Svega Total</i>	3532	681	27	1400	976	4	128	20	275	21	0	
	<i>Žena Women</i>	1900	366	11	650	562	2	99	7	186	17	0	
<b>40-44 godina</b> <b>40 - 44 years</b>	<i>Svega Total</i>	3252	1026	42	1243	755	1	82	6	86	11	0	
	<i>Žena Women</i>	1834	539	25	629	512	0	59	4	61	5	0	
<b>45-49 godina</b> <b>45 - 49 years</b>	<i>Svega Total</i>	3418	1016	51	1376	862	7	39	8	48	11	0	
	<i>Žena Women</i>	1957	536	29	682	627	2	29	7	37	8	0	
<b>50-54 godina</b> <b>50 - 54 years</b>	<i>Svega Total</i>	3716	992	59	1328	1208	16	45	4	63	1	0	
	<i>Žena Women</i>	2030	583	38	530	813	2	28	0	35	1	0	
<b>55-59 godina</b> <b>55 - 59 years</b>	<i>Svega Total</i>	3189	1169	80	966	792	45	67	3	66	1	0	
	<i>Žena Women</i>	1659	720	56	316	497	0	42	0	28	0	0	
<b>Preko 60 godina</b> <b>Over 60 years</b>	<i>Svega Total</i>	1965	863	76	648	252	25	46	0	54	1	0	
	<i>Žena Women</i>	1038	533	50	267	145	2	22	0	19	0	0	
<b>UKUPNO TOTAL</b>	<i>Svega Total</i>	<b>33541</b>	<b>6685</b>	<b>446</b>	<b>11470</b>	<b>10494</b>	<b>105</b>	<b>577</b>	<b>762</b>	<b>1844</b>	<b>1158</b>	<b>0</b>	
	<i>Žena women</i>	<b>17754</b>	<b>3705</b>	<b>251</b>	<b>4918</b>	<b>5844</b>	<b>11</b>	<b>404</b>	<b>469</b>	<b>1320</b>	<b>832</b>	<b>0</b>	

TABELA 9. – TABLE 9.

**PREGLED BROJA NEZAPOSLENIH OSOBA PO GODINAMA STAROSTI, DUŽINI ČEKANJA NA ZAPOSLENJE I SPOLU NA DAN 28.02. 2017. GODINE**

**REVIEW OF THE UNEMPLOYED PERSONS BY AGE, TIME SPAN FOR JOB AND GENDER ON THE 28.02. 2017.**

STAROSNA DOB  AGE GROUP	UKUPNO TOTAL  ŽENA WOMEN	DUŽINA ČEKANJA  TIME SPAN									
		Do 6 mj.	6-9 mj.	9-12 mj.	12-18 mj.	18-24 mj.	2-3 g	3-5 g	5-7 g	7-9 g	Preko 9 g
		<b>15-19 godina</b> <b>15-19 years</b>	1249	373	553	15	81	197	27	3	0
	440	116	217	3	25	63	15	1	0	0	0
<b>20-24 godina</b> <b>20-24 years</b>	4081	1050	254	180	441	417	710	769	249	11	0
	1806	535	128	78	217	176	294	284	88	6	0
<b>25-29 godina</b> <b>25-29 years</b>	5012	1052	301	260	563	321	633	719	469	418	276
	2743	571	168	139	344	189	370	427	213	187	135
<b>30-34 godina</b> <b>30-34 years</b>	4127	635	209	151	296	231	379	697	487	344	698
	2347	332	114	70	159	132	210	450	297	200	383
<b>35-39 godina</b> <b>35-39 years</b>	3532	423	150	105	218	157	291	509	417	307	955
	1900	200	72	50	108	81	139	276	229	187	558
<b>40-44 godina</b> <b>40-44 years</b>	3252	363	85	93	164	123	233	390	342	272	1187
	1834	195	40	51	92	62	130	211	194	169	690
<b>45-49 godina</b> <b>45-49 years</b>	3418	341	101	82	171	98	199	380	313	240	1493
	1957	198	48	34	91	50	108	205	188	160	875
<b>50-54 godina</b> <b>50-54 years</b>	3716	350	94	80	176	107	234	431	295	283	1666
	2030	179	37	40	90	51	114	220	182	173	944
<b>55-59 godina</b> <b>55-59 years</b>	3189	253	63	58	136	95	183	370	285	261	1485
	1659	99	22	22	54	48	82	194	166	162	810
<b>Preko 60 godina</b> <b>Over 60 years</b>	1965	112	40	32	89	66	134	221	173	176	922
	1038	47	19	15	32	31	63	125	100	112	494
<b>TOTAL</b>	<b>33541</b>	<b>4952</b>	<b>1850</b>	<b>1056</b>	<b>2335</b>	<b>1812</b>	<b>3023</b>	<b>4489</b>	<b>3030</b>	<b>2312</b>	<b>8682</b>
	<b>17754</b>	<b>2472</b>	<b>865</b>	<b>502</b>	<b>1212</b>	<b>883</b>	<b>1525</b>	<b>2393</b>	<b>1657</b>	<b>1356</b>	<b>4889</b>

TABELA 10. – TABLE 10.

**PREGLED BROJA NEZAPOSLENIH OSOBA NA EVIDENCIJI  
NA DAN 28.02. 2017. GODINE  
- NEZAPOSLENE OSOBE BEZ RADNOG ISKUSTVA PO STEPENU STRUČNOG  
OBRAZOVANJA -**

**REVIEW OF THE UNEMPLOYED PERSONS IN THE REGISTER ON THE 28.02.2017.  
- UNEMPLOYED PERSONS WITHOUT A WORK EXPERIENCE BY THE LEVEL OF  
EDUCATION -**

BIRO BRANCH OFFICE	Ukupno Total	od toga žena Women	PO STEPENU STRUČNOG OBRAZOVANJA LEVEL OF EDUCATION									
			1	2	3	4	5	6 <sub>1</sub>	6 <sub>2</sub>	7 <sub>1</sub>	7 <sub>2</sub>	8
			ČAPLJINA	1150	610	144	27	358	408	1	19	73
ČITLUK	747	370	52	2	276	251	0	3	45	16	102	0
JABLANICA	971	546	200	15	333	281	0	5	28	83	26	0
KONJIC	1953	1194	704	8	517	543	0	8	43	100	30	0
MOSTAR	5905	3149	1027	118	1648	2005	2	68	215	437	385	0
NEUM	79	33	10	0	24	30	0	1	5	0	9	0
PROZOR – RAMA	748	400	121	5	337	191	0	4	25	22	43	0
RAVNO	11	3	2	0	3	2	0	0	2	2	0	0
STOLAC	1044	531	191	13	420	278	3	12	29	55	43	0
<b>UKUPNO TOTAL</b>	<b>12608</b>	<b>6836</b>	<b>2451</b>	<b>188</b>	<b>3916</b>	<b>3989</b>	<b>6</b>	<b>120</b>	<b>465</b>	<b>746</b>	<b>727</b>	<b>0</b>

TABELA 11. – TABLE 11

**PREGLED BROJA NEZAPOSLENIH OSOBA NA EVIDENCIJI  
- PO NAJBROJNIJIM ZANIMANJIMA NA DAN 28.02. 2017. -  
REVIEW OF A NUMBER OF UNEMPLOYED PERSONS IN THE REGISTER  
- BY THE MOST NUMEROUS PROFESSIONS ON THE 28.02. 2017. -**

Šifra Code	NAZIV ZANIMANJA	PROFESSION	SVEGA TOTAL	OD TOGA ŽENA WOMEN
	<b>1 i 2 STEPEN OBRAZOVANJA</b>	<b>1. &amp; 2. – LEVEL OF EDUCATION</b>		
999901	Radnici za jednostavne poslove,dn	Worker for simple jobs	6686	3709
411101	Daktilograf	Typist	68	68
913205	Kuhinjski pomoćnik	Assistant of cook	65	27
932025	Radnik u tekstilnoj proizvodnji	Worker in textile production	44	41
743301	Krojač	Tailor	21	19
712201	Pomoćni zidar	Assistant of mason	20	0
611206	Pomoćni cvjećar	Assistant of flowerist	16	8
714102	Moler	Assistant of dyer	14	0
743603	Sivač	Sewer	12	12
931302	Tesarski radnik	Assistant of carpenter	8	0
514111	Frizer za žene	Ladies hairdresser	7	7
915103	Hotelski nosač	Hotel porter	3	3
	<b>3 i 5 STEPEN OBRAZOVANJA</b>	<b>3. &amp; 5. LEVEL OF EDUCATION</b>		
522102	Prodavač	Salesman	2128	1690
514101	Frizer za žene	Ladies hairdresser	933	870
723106	Automehaničar	Car mechanic	827	3
722211	Bravar	Locksmith	795	10
512204	Kuhar	Cook	715	473
512303	Konobar	Waiter	680	123
832401	Vozač teretnog vozila	Truck driver	392	4
743303	Krojač ženske odjeće	Ladies wear tailor	391	378
722306	Matalostrugar	Lathe operator	391	32
724125	Elektromehaničar	Electromechanic	329	8
732106	Keramičar	Cheramist	194	0
712202	Zidar	Mason	182	12
743202	Tkač/tkalac	Weaver	172	161
742202	Stolar/stolar	Carpenter	166	67
723370	Mašinobravar	Fitter	155	7
722308	Metaloglođač	Lathe operator	129	15
721304	Autolimar	Car-body mechanic	100	0
713702	Elektroinstalater	Electrician	95	0
721306	Aviolimar	Aeroplane tin-smith	95	0
712401	Tesar	Carpenter	83	0
713606	Instalater grijanja i klimatizacije	Fitter for heating and air conditioning	77	0
721301	Limar	Tin smith	67	0
724320	Mehaničar elektroničar	Elektronician mechanist	54	3
815901	Hemijski laborant	Laboratory technician	52	45
724112	Autoelektričar	Car eletrician	50	0
713601	Instalater vodovoda i kanalizacije	Fitter of waterworks and sewage system	48	0
714204	Autolakirer	Varnisher	36	0
741205	Slastičar/poslastičar	Pastry cook	34	29
721203	Zavarivač	Welder	25	0
741102	Mesar	Butcher	25	2
611102	Ratar	Agriculturist	21	18
	<b>4 STEPEN OBRAZOVANJA</b>	<b>4. LEVEL OF EDUCATION</b>		
412110	Ekonomski tehničar	Economy technician	1835	1264
419006	Maturant gimnazije	Gymnasium graduated	1600	1066
311552	Mašinski tehničar	Machine technician	848	286
341403	Turistički animator	Tourist animator	506	318
323106	Medicinska sestra	Nurse	502	361
413303	Tehničar drumskog saobraćaja	Road traffic tehnician	449	96
311320	Elektrotehničar	Electrotechnician	423	90
321212	Poljoprivredni tehničar	Agriculture technician	418	266
311214	Građevinski tehničar	Civil engineering technician	274	99
311407	Tehničar elektroničar za računare	Electronic technician for computers	263	34
311915	Tekstilni tehničar	Textile technician	198	172
419001	Upravni službenik	Managerial officer	172	147
341501	Komercijalist	Commercialist	162	104
311213	Građevinski tehničar visokogradnje	Civil engineering technician	147	67
322801	Farmaceutski tehničar	Pharmaceutical technician	129	111
413312	Saobraćajni tehničar	Traffic technician	112	27
419005	Administrativni službenik	Administrative officer	98	82
311226	Geodetski tehničar	Geodetic tehnician	94	28
311922	Grafički tehničar	Graphic technician	84	28
322502	Zubni tehničar	Dental technician	67	45
311115	Hemijski tehničar	Chemistry technician	59	51
311418	Tehničar elektronike	Electronical technician	52	9

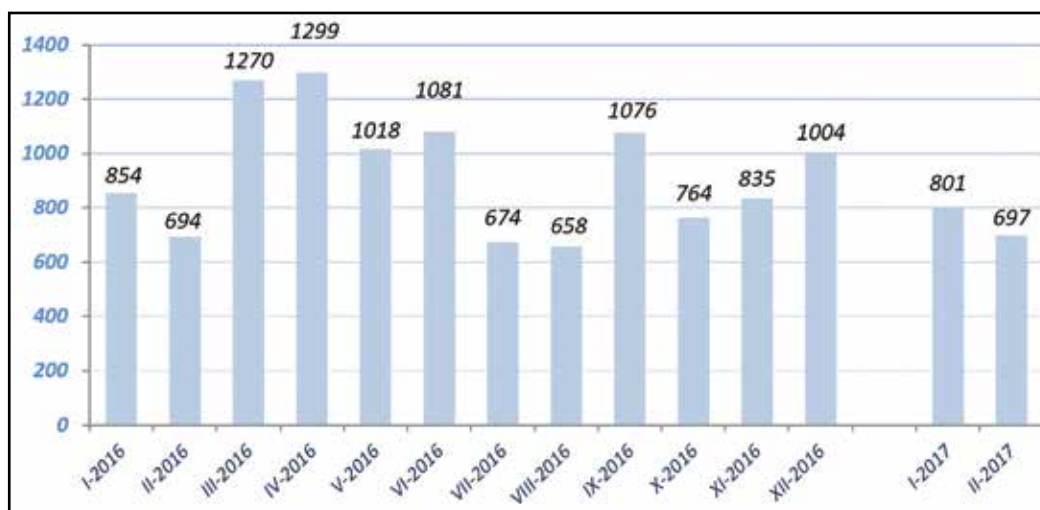
321213	Šumarski tehničar	Forestry technician	37	17
322501	Stomatološka sestra	Stomatology nurse	26	20
322201	Sanitarni tehničar	Sanitary technician	25	17
311706	Rudarski tehničar	Minery technician	23	10
321201	Ratarski tehničar	Agricultural technician	20	14
311748	Tehničar metalurgije	Metallurgic technician	18	12
311120	Tehničar matematički	Technician of mathematics	18	12
321206	Vinogradarski tehničar	Wine-grower technician	10	5
322701	Veterinarski tehničar	Vet technician	7	3
516201	Policajac	Policeman	4	0
<b>61 i 62 STEPEN OBRAZOVANJA</b>		<b>61. &amp; 62. LEVEL OF EDUCATION</b>		
412109	Ekonomski službenik	Economist	212	144
233201	Učitelj predškolske djece	Preschool teacher	101	99
242912	Pravnik	Lawyer	88	58
214206	Građevinski inženjer	Civil engineer	55	21
346006	Socijalni radnik	Social worker	51	46
233101	Razredni učitelj	Class teacher	46	45
213121	Inženjer računarstva	Computer engineer	28	10
213122	Informatičar	Informatician	28	8
223004	Fizioterapeut	Physical therapist	24	15
245102	Novinar	Journalist	21	14
233114	Nastavnik hemije	Chemistry teacher	20	18
233115	Nastavnik biologije	Biology teacher	19	15
233103	Nastavnik maternjeg jezika	Native tongue teacher	18	16
244220	Kriminalist	Criminologist	17	7
214115	Inženjer drumskog saobraćaja	Traffic engineer	14	2
233105	Nastavnik historije	History teacher	14	10
222908	Inženjer medicinske radiologije	Radiology engineer	12	9
214806	Inženjer geodezije	Engineer of geodesy	6	1
233106	Nastavnik geografije	Geography teacher	5	5
233111	Nastavnik matematike	Teacher of mathematic	5	3
233108	Nastavnik likovne kulture	Art teacher	4	3
233109	Nastavnik tjelesne i zdravstvene kulture	Teacher of physical and health culture	3	0
233107	Nastavnik muzičke kulture	Teacher of music education	1	1
<b>71, 72 i 8 STEPEN OBRAZOVANJA</b>		<b>71., 72. &amp; 8. LEVEL OF EDUCATION</b>		
242912	Pravnik	Lawyer	478	345
244123	Ekonomist	Economist	272	191
232105	Profesor engleskog jezika	English language professor	174	145
221315	Inženjer agronom	Agronomy engineer	147	85
233117	Profesor razredne nastave	Class professor	116	112
244508	Psiholog	Psychologist	99	90
235105	Pedagog	Pedagogue	96	91
214206	Građevinski inženjer	Civil engineer	92	52
232131	Profesor tjelesne i zdravstvene kulture	Professor of physical and health culture	90	22
244101	Ekonomist za finansije	Financial economist	84	66
245102	Novinar	Journalist	75	60
232102	Profesor hrvatskog jezika	Croatian language professor	72	66
346006	Socijalni radnik	Social worker	63	59
214556	Mašinski inženjer	Mechanical engineer	63	15
232208	Profesor biologije	Professor of biology	58	53
244304	Politolog	Politologist	57	33
232118	Profesor historije	History professor	55	28
213121	Inženjer računarstva	Computer engineer	46	20
214642	Inženjer prehrambene tehnologije	Food technology engineer	45	35
232128	Profesor likovnih predmeta	Art professor	45	33
232101	Profesor bosanskog jezika	Bosnian language professor	40	38
232106	Profesor njemačkog jezika	German language professor	37	33
244216	Komunikolog	Communicologist	35	32
244102	Ekonomista marketinga	Economist of marketing	30	25
232119	Profesor pedagogije	Pedagogy professor	29	24
232207	Profesor hemije	Professor of chemistry	26	25
232121	Profesor sociologije	Professor of sociology	25	19
232210	Profesor geografije	Professor of geography	20	15
221103	Ekolog	Ecologist	20	14
244220	Kriminalist	Police inspector	19	8
214113	Inženjer arhitekture	Architect	17	10
214317	Inženjer elektrotehnike	Electrotechnic engineer	14	2
244201	Sociolog	Sociologist	13	9
214115	Inženjer drumskog saobraćaja	Traffic engineer	12	5
246015	Teolog	Teologist	11	0
232116	Profesor filozofije	Professor of philosophy	9	5
222210	Doktor stomatologije	Doctor of dentistry	9	7
232601	Profesor vjeronauka	Professor of theology	8	7
222907	Sanitarni inženjer	Sanitary engineer	8	6
222101	Doktor medicine	Doctor of medicine	7	6
222401	Doktor farmacije	Doctor of pharmacy	7	7
244207	Arheolog	Archeologist	5	3
222313	Veterinar	Veterinarian	4	1
232112	Profesor turskog jezika	Turkish language professor	3	1
245204	Kipar	Sculptor	2	0

TABELA 12. – TABLE 12.

**PREGLED BROJA UKUPNO BRISANIH OSOBA SA EVIDENCIJE  
U MJESECU FEBRUARU 2017. PO STEPENU STRUČNOG OBRAZOVANJA**

**REVIEW OF A TOTAL NUMBER OF ERASED PERSONS FROM THE REGISTER IN  
FEBRUARY 2017. BY THE LEVEL OF EDUCATION**

BIRO BRANCH OFFICE	UKUPNO TOTAL ŽENA WOMEN	STEPEN STRUČNOG OBRAZOVANJA										
		LEVEL OF EDUCATION										
		1	2	3	4	5	6 <sub>1</sub>	6 <sub>2</sub>	7 <sub>1</sub>	7 <sub>2</sub>	8	
ČAPLJINA	61	4	1	18	23	1	2	2	3	7	0	
	35	3	0	10	11	0	2	2	3	4	0	
ČITLUK	58	3	0	15	21	0	1	3	6	9	0	
	41	3	0	9	11	0	1	3	6	8	0	
JABLANICA	53	4	0	17	18	0	0	2	9	3	0	
	23	1	0	2	10	0	0	2	6	2	0	
KONJIC	80	19	0	21	25	1	0	1	10	3	0	
	26	4	0	2	12	0	0	1	6	1	0	
MOSTAR	379	44	3	107	127	2	11	17	37	31	0	
	187	18	1	41	63	0	7	8	28	21	0	
NEUM	4	0	0	1	1	0	0	1	0	1	0	
	4	0	0	1	1	0	0	1	0	1	0	
PROZOR - RAMA	23	6	1	4	6	0	0	2	2	2	0	
	9	3	0	2	2	0	0	1	0	1	0	
RAVNO	1	1	0	0	0	0	0	0	0	0	0	
	0	0	0	0	0	0	0	0	0	0	0	
STOLAC	38	5	0	16	11	0	0	3	2	1	0	
	19	4	0	6	5	0	0	2	1	1	0	
UKUPNO TOTAL	697	86	5	199	232	4	14	31	69	57	0	
	344	36	1	73	115	0	10	20	50	39	0	



GRAFIKON – 4

BROJ BRISANIH RADNIKA SA EVIDENCIJE PO MJESECIMA

CHART – 4

THE NUMBER OF ERASED WORKERS FROM THE REGISTER BY MONTHS



TABELA 13. – TABLE 13.

**PREGLED BROJA BRISANIH OSOBA S EVIDENCIJE U MJESECU FEBRUARU 2017.  
GODINE PO RAZLOZIMA PRESTANKA VOĐENJA EVIDENCIJE**

**REVIEW OF A NUMBER OF ERASED PERSONS IN FEBRUARY 2017. BY REASONS OF  
ERASING FROM THE REGISTER**

BIRO BRANCH OFFICE	Ukupno Total	Žena Women	PO RAZLOZIMA PRESTANKA VOĐENJA EVIDENCIJE REASON OF ERASING																			
			1	2	3	4	5	6	7	8	9	10	11	12	13	14	15	16	17	18	19	20
			ČAPLJINA	61	35	40	0	0	0	0	2	0	0	0	0	0	9	0	0	0	3	2
ČITLUK	58	41	48	0	0	0	0	4	0	2	0	0	0	0	0	0	1	1	0	0	2	0
JABLANICA	53	23	44	0	0	0	0	3	1	0	0	0	0	0	0	0	0	4	1	0	0	0
KONJIC	80	26	53	0	0	0	0	10	0	1	1	0	0	3	0	0	1	7	2	2	0	0
MOSTAR	379	187	259	1	3	0	0	12	0	14	0	0	0	28	0	0	2	33	3	7	17	0
NEUM	4	4	3	0	0	0	0	0	0	0	0	0	0	0	0	0	1	0	0	0	0	0
PROZOR -RAMA	23	9	14	0	0	0	0	1	0	1	0	0	0	0	0	0	0	0	6	1	0	0
RAVNO	1	0	1	0	0	0	0	0	0	0	0	0	0	0	0	0	0	0	0	0	0	0
STOLAC	38	19	23	0	0	0	0	2	0	0	0	0	0	0	0	0	1	9	2	1	0	0
<b>UKUPNO</b>	<b>697</b>	<b>344</b>	<b>485</b>	<b>1</b>	<b>3</b>	<b>0</b>	<b>0</b>	<b>34</b>	<b>1</b>	<b>18</b>	<b>1</b>	<b>0</b>	<b>0</b>	<b>40</b>	<b>0</b>	<b>0</b>	<b>6</b>	<b>57</b>	<b>16</b>	<b>13</b>	<b>22</b>	<b>0</b>

**LEGENDA – LEGEND:**

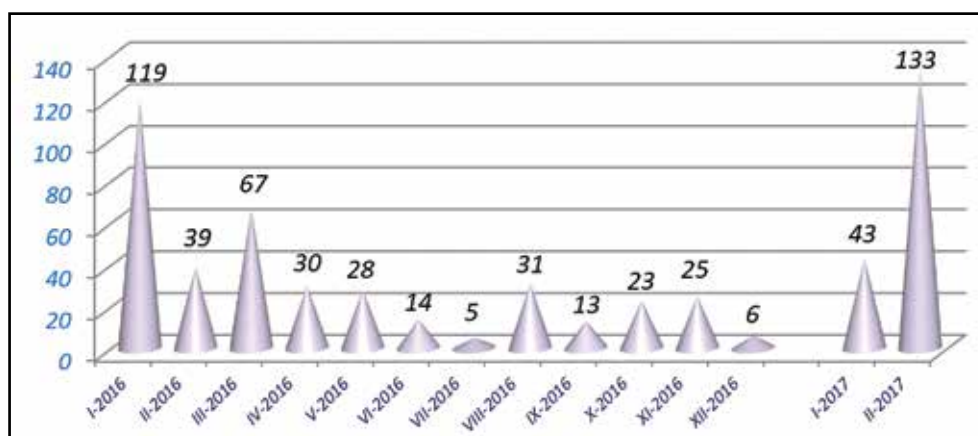
ŠIFRA	Naziv
1	Zasnivanje radnog odnosa
2	Registrira gospodarsko društvo ili drugu pravnu osobu odnosno ostvari dividendu temeljem udjela u gospodarskom društvu ili drugoj pravnoj osobi u visini određenoj u članku 3. Stavak 2. Zakona
3	Registrira obrt ili ostvari prihod po bilo kojem osnovu u visini određenoj u članku 3. Stavak 2. Zakona
4	Bavljenje poljoprivrednom djelatnošću – upis u registar poljoprivrednih proizvođača
5	Zatečen na radu bez ugovora o radu ili pisane izjave poslodavca odnosno rješenja o zasnivanju radnog odnosa ili o postavljanju
6	Ispunjavanje uvjeta za mirovinu prema propisima o mirovinsko-invalidskom osiguranju
7	Trajna nesposobnost za rad
8	Navršeni 65 godina života
9	Izdržavanje kazne zatvora, mjere sigurnosti, zaštitne ili odgojne mjere u trajanju dužem od šest mjeseci
10	Odbijeno se uključiti u obrazovanje na istom stupnju stručne spreme koji je organizirala i snosi troškove služba za zapošljavanje radi povećanja mogućnosti zapošljavanja ili ako bez opravdanog razloga prekinuto, odnosno ne završeno obrazovanje
11	Odbijen odgovarajući posao
12	Ne javljanje službi za zapošljavanje u dva uzastopna roka, bez obaviještavanja službe o opravdanim razlozima nejavljanja
13	Ne ispunjavanje uvjeta o aktivnom traženju posla
14	Primanje novčane naknade u skladu sa člankom 30. A zakona o izmjenama i dopunama zakona o posredovanju u zapošljavanju i socijalnoj sigurnosti neuposlenih osoba
15	Stjecanje statusa redovnog učenika ili studenta
16	Preseljenje na područje druge općine / države
17	Odjavljivanje sa evidencije
18	Smrt
19	Prelazak kod drugoga savjetodavca
20	Ostvaruje ukupne mjesečne prihode veće dd 25% prosječne mjesečne plaće uprethodnoj godini u fbih, po bilo kojem temelju, uključujući i dividende

TABELA 14. – TABLE 14.

**PREGLED SLOBODNIH RADNIH MJESTA U MJESECU FEBRUARU 2017. GODINE PO SJEDIŠTU POSLODAVCA I STEPENU STRUČNOG OBRAZOVANJA**

**REVIEW OF A FREE WORK PLACES IN FEBRUARY 2017. BY THE LEVEL OF EDUCATION**

SJEDIŠTE POSLODAVCA  EMPLOYER RESIDENCE	Ukupno  Total	Od toga na: Out of that:		PO STEPENU STRUČNOG OBRAZOVANJA  LEVEL OF EDUCATION										
		Neodređen Undeterm.	Određeno Determin.	1	2	3	4	5	6 <sub>1</sub>	6 <sub>2</sub>	7 <sub>1</sub>	7 <sub>2</sub>	8	
ČAPLJINA	12	3	9	0	0	10	0	0	0	0	0	2	0	0
ČITLUK	20	11	9	0	0	14	5	0	0	0	0	0	1	0
JABLANICA	2	1	1	0	0	1	0	0	0	0	0	1	0	0
KONJIC	0	0	0	0	0	0	0	0	0	0	0	0	0	0
MOSTAR	92	14	78	18	5	44	15	0	0	0	0	10	0	0
NEUM	1	0	1	0	0	1	0	0	0	0	0	0	0	0
PROZOR -RAMA	0	0	0	0	0	0	0	0	0	0	0	0	0	0
RAVNO	0	0	0	0	0	0	0	0	0	0	0	0	0	0
STOLAC	6	6	0	0	0	4	0	0	2	0	0	0	0	0
<b>UKUPNO TOTAL</b>	<b>133</b>	<b>35</b>	<b>98</b>	<b>18</b>	<b>5</b>	<b>74</b>	<b>20</b>	<b>0</b>	<b>2</b>	<b>0</b>	<b>13</b>	<b>1</b>	<b>0</b>	



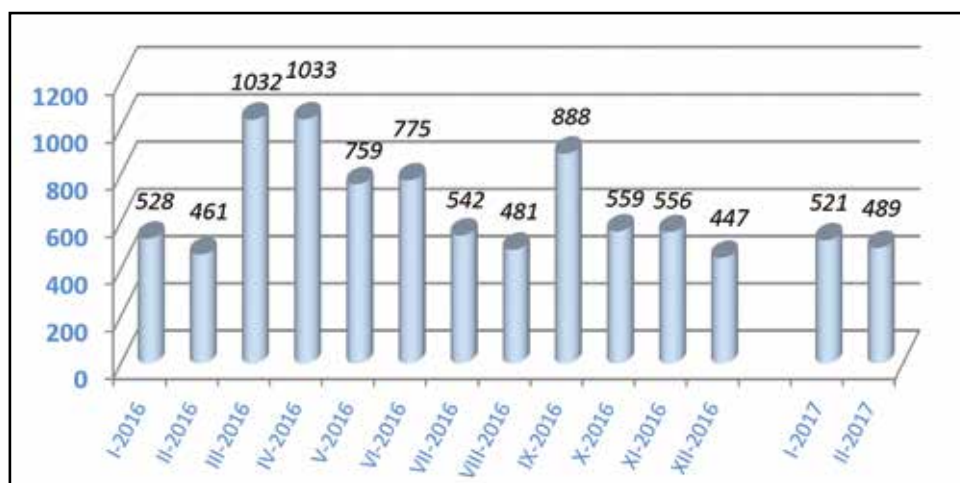
**GRAFIKON – 5**  
**BROJ ISKAZANIH POTREBA ZA RADNICIMA PO MJSECIMA**  
**CHART – 5**  
**THE NUMBER OF REQUIRIES FOR WORKERS BY MONTHS**

TABELA 15. – TABLE 15.

**PREGLED BROJA OSOBA KOJE SU SE ZAPOSLE SA EVIDENCIJE PO STEPENU STRUČNOG OBRAZOVANJA I SPOLU U MJESECU FEBRUARU 2017.**

**REVIEW OF A NUMBER OF EMPLOYED PERSONS FROM THE REGISTER IN FEBRUARY 2017.**

BIRO BRANCH OFFICE	Ukupno Total Žena Women	PO STEPENU STRUČNOG OBRAZOVANJA LEVEL OF EDUCATION									
		1	2	3	4	5	6 <sub>1</sub>	6 <sub>2</sub>	7 <sub>1</sub>	7 <sub>2</sub>	8
		ČAPLJINA	40	2	0	13	14	0	1	1	2
	24	1	0	8	7	0	1	1	2	4	0
ČITLUK	48	1	0	12	19	0	1	2	5	8	0
	33	1	0	8	9	0	1	2	5	7	0
JABLANICA	44	3	0	15	13	0	0	2	9	2	0
	19	0	0	2	8	0	0	2	6	1	0
KONJIC	53	9	0	15	18	0	0	1	7	3	0
	19	2	0	1	9	0	0	1	5	1	0
MOSTAR	263	17	1	68	101	1	7	11	32	25	0
	126	5	1	24	47	0	5	5	24	15	0
NEUM	3	0	0	1	1	0	0	0	0	1	0
	3	0	0	1	1	0	0	0	0	1	0
PROZOR -RAMA	14	3	0	3	4	0	0	1	1	2	0
	4	1	0	1	1	0	0	0	0	1	0
RAVNO	1	1	0	0	0	0	0	0	0	0	0
	0	0	0	0	0	0	0	0	0	0	0
STOLAC	23	1	0	13	3	0	0	3	2	1	0
	11	0	0	5	2	0	0	2	1	1	0
<b>UKUPNO TOTAL</b>	<b>489</b>	<b>37</b>	<b>1</b>	<b>140</b>	<b>173</b>	<b>1</b>	<b>9</b>	<b>21</b>	<b>58</b>	<b>49</b>	<b>0</b>
<b>ŽENA WOMEN</b>	<b>239</b>	<b>10</b>	<b>1</b>	<b>50</b>	<b>84</b>	<b>0</b>	<b>7</b>	<b>13</b>	<b>43</b>	<b>31</b>	<b>0</b>



GRAFIKON – 6

BROJ ZAPOSLENIH OSOBA SA EVIDENCIJE PO MJESECIMA

CHART – 6

THE NUMBER OF EMPLOYED PERSONS FROM THE REGISTER BY MONTHS

TABELA 16. – TABLE 16.

**PREGLED BROJA ZAPOSLENIH OSOBA SA EVIDENCIJE PO NAJBROJNIJIM ZANIMANJIMA U MJESECU FEBRUARU 2017.**

**REVIEW OF A NUMBER OF EMPLOYED PERSONS FROM THE REGISTER BY THE MOST NUMEROUS PROFESSIONS IN FEBRUARY 2017.**

Šifra	Naziv zanimanja	Žena	Ukupno
<b>Stepen stručnog obrazovanja: 1</b>			
999901	Radnik za jednostavne poslove drugdje nerazvrstan / radnik za jednostavne poslove, dn	10	37
<b>Ukupno za stepen stručnog obrazovanja 1</b>		<b>10</b>	<b>37</b>
Šifra	Naziv zanimanja	Žena	Ukupno
<b>Stepen stručnog obrazovanja: 2</b>			
411101	Daktilograf / daktilograf	1	1
<b>Ukupno za stepen stručnog obrazovanja 2</b>		<b>1</b>	<b>1</b>
Šifra	Naziv zanimanja	Žena	Ukupno
<b>Stepen stručnog obrazovanja: 3</b>			
522102	Prodavač / prodavač	18	23
512204	Kuhar / kuhar	4	14
723106	Automehaničar / automehaničar	0	13
512303	Konobar / konobar	0	9
722211	Bravar / bravar	0	8
514101	Frizer / frizer	6	7
724125	Elektromehaničar / elektromehaničar	0	6
723370	Mašinobravar / strojobravar	0	6
712202	Zidar / zidar	1	5
743301	Krojač / krojač	4	4
743601	Šivač tekstila / šivač tekstila	4	4
832401	Vozač teretnog vozila / vozač teretnog vozila	0	4
713702	Elektroinstalater / elektroinstalater	0	3
723306	Monter opreme za grijanje i hlađenje / monter opreme za grijanje i hla	1	2
411401	Knjigovodstveni operator na računaru / knjigovodstveni operator na rač	2	2
611106	Vinogradar / vinogradar	0	2
732106	Keramičar / keramičar	0	2
743303	Krojač ženske odjeće, majstor / krojač ženske odjeće, majstor	2	2
743505	Krojač trikotažne odjeće / krojač trikotažne odjeće	2	2
832201	Vozač putničkog automobila / vozač osobnog automobila	0	2
714102	Moler / moler	0	2
712301	Armirač / armirač	0	1
412110	Ekonomski tehničar	0	1
514110	Frizer za muškarce	0	1
514111	Frizer za žene	1	1
611104	Voćar / voćar	1	1
713606	Instalater grijanja i klimatizacije	0	1
721301	Limar / limar	0	1
722306	Metalotokar / kovinotokar	1	1
723340	Mehaničar alatnih mašina / mehaničar alatnih strojeva	0	1
723344	Mehaničar mašina za preradu nemetala / mehaničar strojeva za preradu n	0	1
723355	Mehaničar rudarskih mašina / mehaničar rudarskih strojeva	0	1
724320	Mehaničar elektroničar / mehaničar elektroničar	0	1
724404	Mehaničar telekomunikacijskih uređaja / mehaničar telekomunikacijskih	0	1

741205	<i>Slastičar / poslastičar</i>	0	1
743202	<i>Tkač / tkač</i>	1	1
815901	<i>Hemijski laborant / kemijski laborant</i>	1	1
833232	<i>Rukovalac građevinskim mašinama / rukovatelj građevinskim strojevima</i>	0	1
343302	<i>Knjigovođa / knjigovođa</i>	1	1
<b>Ukupno za stepen stručnog obrazovanja 3</b>		<b>50</b>	<b>140</b>
<b>Šifra</b>	<b>Naziv zanimanja</b>	<b>Žena</b>	<b>Ukupno</b>
<b>Stepen stručnog obrazovanja: 4</b>			
412110	<i>Ekonomski tehničar</i>	19	29
419006	<i>Maturant gimnazije</i>	12	20
341403	<i>Turistički animator / turistički animator</i>	9	12
311320	<i>Elektrotehničar / elektrotehničar</i>	1	11
311552	<i>Mašinski tehničar / strojarski tehničar</i>	0	10
321212	<i>Poljoprivredni tehničar / poljoprivredni tehničar</i>	4	9
413303	<i>Tehničar drumskog saobraćaja / tehničar cestovnog prometa</i>	1	8
323106	<i>Medicinska sestra / medicinska sestra</i>	6	6
341501	<i>Komercijalist / komercijalist</i>	5	5
311214	<i>Građevinski tehničar / građevinski tehničar</i>	0	4
311213	<i>Građevinski tehničar visokogradnje / građevinski tehničar visokogradnje</i>	3	4
322501	<i>Stomatološka sestra / stomatološka sestra</i>	3	3
723341	<i>Mehaničar alatnih mašina, majstor / mehaničar alatnih strojeva, majstor</i>	0	3
414202	<i>Referent za poštu / referent za poštu</i>	2	3
311304	<i>Elektroenergetski tehničar / elektroenergetski tehničar</i>	0	3
419001	<i>Upravni službenik / upravni službenik</i>	2	3
311407	<i>Tehničar elektroničar za računare / tehničar elektroničar za računala</i>	0	3
311226	<i>Geodetski tehničar / geodetski tehničar</i>	1	3
512202	<i>Glavni kuhar / glavni kuhar</i>	1	2
311418	<i>Tehničar elektronike / tehničar elektronike</i>	0	2
311748	<i>Tehničar metalurgije / tehničar metalurgije</i>	1	2
312106	<i>Računarski tehničar / računalni tehničar</i>	1	2
322801	<i>Farmaceutski tehničar / farmaceutski tehničar</i>	2	2
412108	<i>Službenik u knjigovodstvu / službenik u knjigovodstvu</i>	2	2
413312	<i>Saobraćajni tehničar / prometni tehničar</i>	0	2
342206	<i>Špediter / špediter</i>	0	1
311413	<i>Tehničar za telekomunikacije / tehničar za telekomunikacije</i>	0	1
344102	<i>Carinski službenik / carinski službenik</i>	1	1
347114	<i>Dizajner / dizajner</i>	0	1
411501	<i>Sekretarica / tajnica</i>	1	1
411502	<i>Administrator / administrator</i>	1	1
311411	<i>Tehničar za željezničke telekomunikacije / tehničar za željezničke telekomunikacije</i>	0	1
412102	<i>Finansijski knjigovođa / finansijski knjigovođa</i>	1	1
311805	<i>Tehnički crtač za arhitekturu / tehnički crtač za arhitekturu</i>	0	1
311408	<i>Tehničar za telekomunikacijske uređaje i mreže / tehničar za telekomunikacijske uređaje i mre</i>	0	1
311319	<i>Tehničar za elektrotehniku / tehničar za elektrotehniku</i>	0	1
413309	<i>Mašinovođa / strojovođa</i>	0	1
311911	<i>Tehničar pređenja / tehničar pređenja</i>	0	1
311315	<i>Elektrotehničar za željeznicu / elektrotehničar za željeznicu</i>	1	1
311303	<i>Elektrotehničar za distribuciju električne energije / elektrotehničar</i>	0	1
311123	<i>Geološki tehničar / geološki tehničar</i>	0	1
422202	<i>Recepcionar / recepcionar</i>	1	1

512205	Kuhar specijaliteta / kuhar specijaliteta	1	1
311915	Tekstilni tehničar / tekstilni tehničar	1	1
832201	Vozač putničkog automobila / vozač osobnog automobila	0	1
<b>Ukupno za stepen stručnog obrazovanja 4</b>		<b>84</b>	<b>173</b>
<b>Šifra</b>	<b>Naziv zanimanja</b>	<b>Žena</b>	<b>Ukupno</b>
<b>Stepen stručnog obrazovanja: 5</b>			
723340	Mehaničar alatnih mašina / mehaničar alatnih strojeva	0	1
<b>Ukupno za stepen stručnog obrazovanja 5</b>		<b>0</b>	<b>1</b>
<b>Šifra</b>	<b>Naziv zanimanja</b>	<b>Žena</b>	<b>Ukupno</b>
<b>Stepen stručnog obrazovanja: 61</b>			
214409	Inženjer telekomunikacija / inženjer telekomunikacija	1	1
214806	Inženjer geodezije / inženjer geodezije	0	1
233105	Nastavnik historije / nastavnik povijesti	1	1
233114	Nastavnik hemije / nastavnik kemije	1	1
233116	Nastavnik razredne nastave	1	1
235109	Savjetnik za predškolsko vaspitanje / savjetnik za predškolski odgoj	1	1
244123	Ekonomista / ekonomist	0	1
346006	Socijalni radnik / socijalni radnik	1	1
<b>Ukupno za stepen stručnog obrazovanja 61</b>		<b>7</b>	<b>9</b>
<b>Šifra</b>	<b>Naziv zanimanja</b>	<b>Žena</b>	<b>Ukupno</b>
<b>Stepen stručnog obrazovanja: 62</b>			
214115	Inženjer drumskog saobraćaja / inženjer cestovnog prometa	0	2
244123	Ekonomista / ekonomist	2	2
214642	Inženjer prehrambene tehnologije / inženjer prehrambene tehnologije	0	1
221315	Inženjer agronom / inženjer agronom	1	1
223003	Medicinska sestra-tehničar	1	1
232102	Profesor hrvatskog jezika / profesor hrvatskoga jezika	1	1
233106	Nastavnik geografije / nastavnik zemljopisa	1	1
233116	Nastavnik razredne nastave	1	1
235105	Pedagog / pedagog	1	1
242912	Pravnik / pravnik	1	1
244101	Ekonomista za finansije / ekonomist za finansije	1	1
244102	Ekonomista za marketing / ekonomist za marketing	1	1
244104	Ekonomista menadžmenta / ekonomist menadžmenta	1	1
244508	Psiholog / psiholog	1	1
245102	Novinar / novinar	0	1
247007	Policijski inspektor / policijski inspektor	0	1
346006	Socijalni radnik / socijalni radnik	0	1
213121	Inženjer računarstva / inženjer računalstva	0	1
214556	Mašinski inženjer / strojarski inženjer	0	1
<b>Ukupno za stepen stručnog obrazovanja 62</b>		<b>13</b>	<b>21</b>
<b>Šifra</b>	<b>Naziv zanimanja</b>	<b>Žena</b>	<b>Ukupno</b>
<b>Stepen stručnog obrazovanja: 71</b>			
242912	Pravnik / pravnik	8	8
233117	Profesor razredne nastave	8	8
232102	Profesor hrvatskog jezika / profesor hrvatskoga jezika	4	5
232131	Profesor fizičke i zdravstvene kulture/profesor tjelesne i zdravstvene kulture	1	5
214206	Građevinski inženjer / građevinski inženjer	3	4
244123	Ekonomista / ekonomist	4	4
232105	Profesor engleskog jezika / profesor engleskoga jezika	2	3

232208	Profesor biologije / profesor biologije	2	2
221315	Inženjer agronom / inženjer agronom	1	2
232106	Profesor njemačkog jezika / profesor njemačkoga jezika	2	2
244508	Psiholog / psiholog	1	2
232207	Profesor hemije / profesor kemije	1	1
223004	Fizioterapeut	1	1
232210	Profesor geografije / profesor zemljopisa	0	1
221319	Samostalni istraživač u poljoprivredi / samostalni istraživač u poljoprivredi	0	1
235109	Savjetnik za predškolsko vaspitanje / savjetnik za predškolski odgoj	1	1
241912	Savjetnik za odnose sa javnosti / savjetnik za odnose sa javnošću	1	1
214556	Mašinski inženjer / strojarski inženjer	0	1
244104	Ekonomista menadžmenta / ekonomist menadžmenta	1	1
213121	Inženjer računarstva / inženjer računalstva	0	1
244202	Istraživač sociolog / istraživač sociolog	1	1
244219	Kriminolog / kriminolog	0	1
246015	Teolog / teolog	0	1
232119	Profesor pedagogije / profesor pedagogije	1	1
<b>Ukupno za stepen stručnog obrazovanja 71</b>		<b>43</b>	<b>58</b>
<b>Šifra</b>	<b>Naziv zanimanja</b>	<b>Žena</b>	<b>Ukupno</b>
<b>Stepen stručnog obrazovanja: 72</b>			
242912	Pravnik / pravnik	3	6
214206	Građevinski inženjer / građevinski inženjer	3	5
244104	Ekonomista menadžmenta / ekonomist menadžmenta	3	5
244304	Politolog / politolog	2	5
244123	Ekonomista / ekonomist	2	2
214317	Inženjer elektrotehnike / inženjer elektrotehnike	1	2
346006	Socijalni radnik / socijalni radnik	2	2
214116	Inženjer zračnog saobraćaja / inženjer zračnog prometa	1	2
232131	Profesor fizičke i zdravstvene kulture/profesor tjelesne i zdravstvene	0	2
235105	Pedagog / pedagog	2	2
232127	Profesor muzičkih predmeta / profesor glazbenih predmeta	1	1
244102	Ekonomista za marketing / ekonomist za marketing	1	1
244116	Ekonomista za međunarodnu razmjenu / ekonomist za međunarodnu razmjenu	1	1
311903	Tehnički saradnik za zaštitu okoline / tehnički suradnik za zaštitu ok	1	1
245102	Novinar / novinar	1	1
214115	Inženjer drumskog saobraćaja / inženjer cestovnog prometa	0	1
244508	Psiholog / psiholog	1	1
214624	Inženjer hemijske tehnologije / inženjer kemijske tehnologije	1	1
214642	Inženjer prehrambene tehnologije / inženjer prehrambene tehnologije	1	1
221103	Ekolog / ekolog	1	1
221315	Inženjer agronom / inženjer agronom	1	1
222407	Doktor farmacije stažist / doktor farmacije stažist	0	1
222906	Ekološko-sanitarni inženjer	0	1
222908	Inženjer medicinske radiologije	0	1
232105	Profesor engleskog jezika / profesor engleskoga jezika	1	1
232106	Profesor njemačkog jezika / profesor njemačkoga jezika	1	1
<b>Ukupno za stepen stručnog obrazovanja 72</b>		<b>31</b>	<b>49</b>
<b>UKUPNO:</b>		<b>239</b>	<b>489</b>

TABELA 17. – TABLE 17.

**PREGLED BROJA ZAPOSLENIH OSOBA SA EVIDENCIJE PO DJELATNOSTIMA U  
MJESECU FEBRUARU 2017. GODINE**

**REVIEW OF A NUMBER OF EMPLOYED PERSONS FROM THE REGISTER BY ACTIVITIES  
IN FEBRUARY 2017.**

BIRO Branch office	Ukupno TOTAL	Žene Women	DJELATNOSTI – ACTIVITIES																		
			N.	A	B	C	D	E	F	G	H	I	J	K	L	M	N	O	P	Q	00
ČAPLJINA	40	24	11	2	0	0	2	2	2	10	8	0	0	1	0	2	1	2	0	0	8
ČITLUK	48	33	8	0	0	0	10	0	3	9	5	2	1	3	0	9	1	1	0	0	4
JABLANICA	44	19	12	0	0	0	11	7	7	2	4	0	0	0	4	1	2	0	0	6	
KONJIC	53	19	3	0	0	3	19	0	7	5	1	1	0	0	2	2	5	0	0	8	
MOSTAR	263	126	50	7	1	0	27	3	15	49	30	20	3	14	12	17	12	9	0	0	44
NEUM	3	3	1	0	0	0	1	0	0	1	0	0	0	0	1	0	0	0	0	0	
PROZOR- RAMA	14	4	4	0	0	0	0	0	2	2	2	0	0	4	0	0	0	0	0	4	
RAVNO	1	0	0	0	0	0	0	0	0	1	0	0	0	0	0	0	0	0	0	0	
STOLAC	23	11	18	0	0	0	9	0	1	4	1	0	0	1	1	2	0	0	0	4	
<b>UKUPNO TOTAL</b>	<b>489</b>	<b>239</b>	<b>107</b>	<b>9</b>	<b>1</b>	<b>3</b>	<b>79</b>	<b>12</b>	<b>37</b>	<b>83</b>	<b>51</b>	<b>23</b>	<b>4</b>	<b>23</b>	<b>13</b>	<b>37</b>	<b>17</b>	<b>19</b>	<b>0</b>	<b>0</b>	<b>78</b>

**Legenda:**

A – Poljoprivreda, lov i šumarstvo  
 B – Ribarstvo  
 C – Rudarstvo  
 D – Prerađivačka industrija  
 E – Snabdjevanje električnom energijom, plinom i vodom  
 F – Građevinarstvo  
 G – Trgovina  
 H – Ugostiteljstvo  
 I – Prevoz, skladištenje i veze  
 J – Finansijsko posredovanje  
 K – Posredovanje nekretninama, iznajmljivanje i poslovne usluge  
 L – Javna uprava i odbrana  
 M – Obrazovanje  
 N – Zdravstvena i socijalna pomoć  
 O – Ostale javne, društvene, socijalne i lične uslužne djelatnosti  
 P – Privatna kućanstva sa zaposlenim osobljem  
 Q – Eksteritorijalne organizacije i tijela  
 00 – Neraspoređeno po djelatnostima SKD

**Legend:**

A – Agriculture and forestry  
 B – Fishing  
 C – Mining  
 D – Manufacturing industry  
 E – Electricity, gas and water supply  
 F – Construction  
 G – Trade  
 H – Catering  
 I – Transport, storage and communication  
 J – Financial intermediation  
 K – Real estate, renting and business service  
 L – Public administration and defence  
 M – Education  
 N – Health and social care  
 O – Other public, social services  
 P – Privat households with employes  
 Q – Exterritorial organisations  
 00 – Undisposed by activities



TABELA 18. – TABLE 18.

**PREGLED BROJA PRESTANAKA RADNOG ODNOSA U MJESECU FEBRUARU 2017.  
- PO STEPENU STRUČNOG OBRAZOVANJA -**

**REVIEW OF A NUMBER OF EMPLOYMENT CESSATION IN FEBRUARY 2017.  
- BY THE LEVEL OF EDUCATION -**

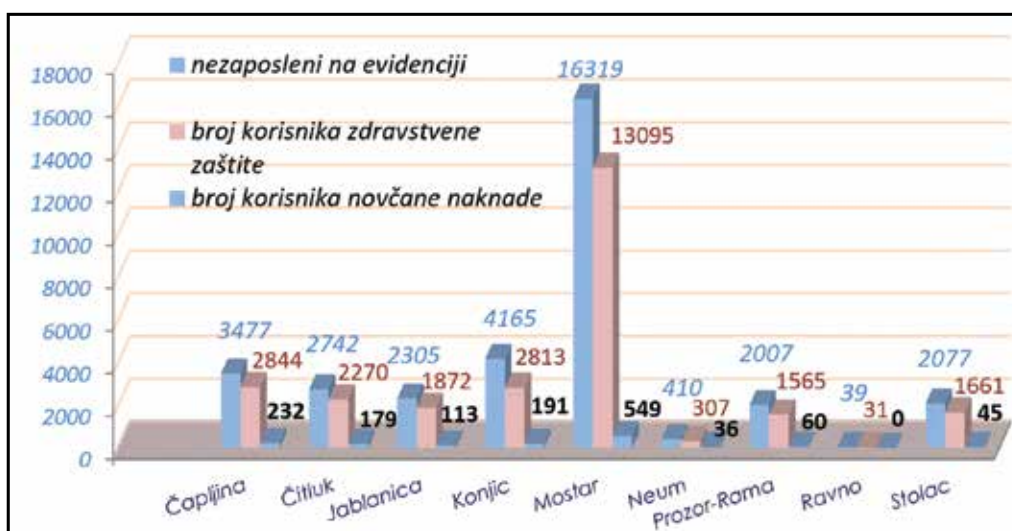
BIRO BRANCH OFFICE	Ukupno Total Žena Women	PO STEPENU STRUČNOG OBRAZOVANJA LEVEL OF EDUCATION									
		1	2	3	4	5	6 <sub>1</sub>	6 <sub>2</sub>	7 <sub>1</sub>	7 <sub>2</sub>	8
		113	18	4	56	24	0	0	0	7	4
80	16	4	41	12	0	0	0	3	4	0	
36	1	0	20	6	0	0	1	5	3	0	
20	1	0	8	4	0	0	1	3	3	0	
23	2	0	8	7	0	1	1	3	1	0	
10	0	0	3	4	0	0	1	1	1	0	
61	13	0	24	19	0	0	2	1	2	0	
29	6	0	12	7	0	0	1	1	2	0	
230	17	0	73	98	0	10	6	17	9	0	
113	12	0	21	50	0	6	5	13	6	0	
2	0	0	0	1	0	0	0	0	1	0	
2	0	0	0	1	0	0	0	0	1	0	
25	4	0	12	5	0	1	0	0	3	0	
8	2	0	2	2	0	0	0	0	2	0	
1	1	0	0	0	0	0	0	0	0	0	
0	0	0	0	0	0	0	0	0	0	0	
23	2	0	6	8	0	2	1	2	2	0	
11	1	0	0	5	0	1	1	2	1	0	
<b>UKUPNO TOTAL</b>	<b>514</b>	<b>58</b>	<b>4</b>	<b>199</b>	<b>168</b>	<b>0</b>	<b>14</b>	<b>11</b>	<b>35</b>	<b>25</b>	<b>0</b>
<b>ŽENA WOMEN</b>	<b>273</b>	<b>38</b>	<b>4</b>	<b>87</b>	<b>85</b>	<b>0</b>	<b>7</b>	<b>9</b>	<b>23</b>	<b>20</b>	<b>0</b>

TABELA 19. – TABLE 19.

**PREGLED BROJA KORISNIKA ZDRAVSTVENE ZAŠTITE I NOVČANE NAKNADE NA EVIDENCIJI SLUŽBE NA DAN 28.02. 2017. GODINE**

**REVIEW OF A NUMBER OF HEALTH CARE AND PECUNIARY AID USERS IN THE REGISTER ON THE 28.02. 2017.**

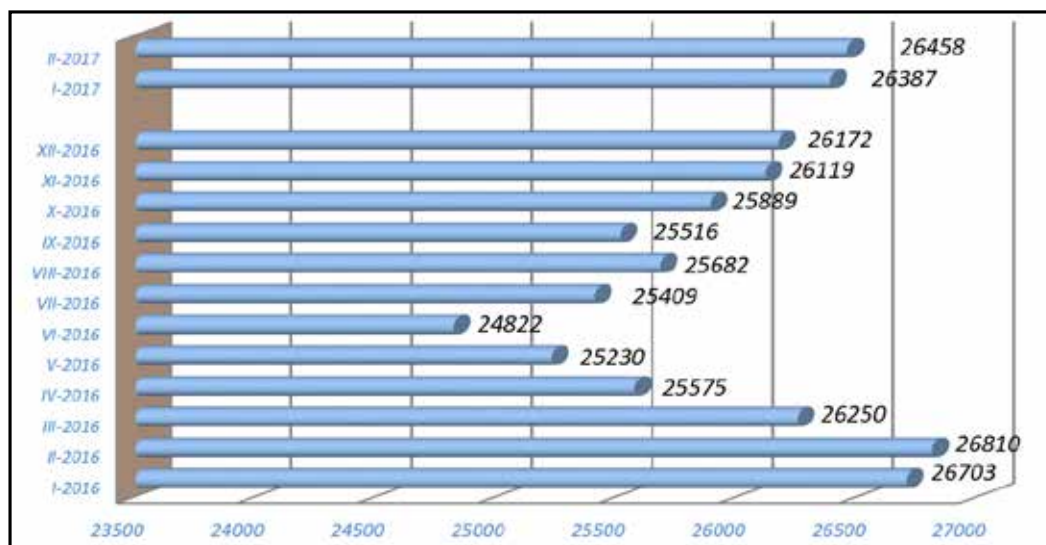
<b>BIRO BRANCH OFFICE</b>	<b>BROJ NEZAPOSLENIH OSOBA NA DAN 28.02.2017. No. of unemployed persons on the 28.02.2017.</b>	<b>BROJ KORISNIKA ZDRAVSTVENE ZAŠTITE NO. OF HEALTH CARE USERS</b>	<b>BROJ KORISNIKA NOVČANE NAKNADE NO. OF PECUNIARY AID USERS</b>
<b>ČAPLJINA</b>	3.477	2.844	232
<b>ČITLUK</b>	2.742	2.270	179
<b>JABLANICA</b>	2.305	1.872	113
<b>KONJIC</b>	4.165	2.813	191
<b>MOSTAR</b>	16.319	13.095	549
<b>NEUM</b>	410	307	36
<b>PROZOR-RAMA</b>	2.007	1.565	60
<b>RAVNO</b>	39	31	0
<b>STOLAC</b>	2.077	1.661	45
<b>UKUPNO TOTAL</b>	<b>33.541</b>	<b>26.458</b>	<b>1.405</b>



**GRAFIKON – 7**  
**BROJ KORISNIKA ZDRAVSTVENE ZAŠTITE I NOVČANE NAKNADE**  
**CHART – 7**  
**THE NUMBER OF HEALTH CARE AND PECUNIARY AID USERS**

**TABELA 20. – TABLE 20.****PREGLED BROJA KORISNIKA ZDRAVSTVENE ZAŠTITE NA EVIDENCIJI SLUŽBE NA DAN 28.02. 2017. GODINE PO STEPENU STRUČNOG OBRAZOVANJA****REVIEW OF A NUMBER OF HEALTH CARE USERS IN THE REGISTER ON THE 28.02.2017.**

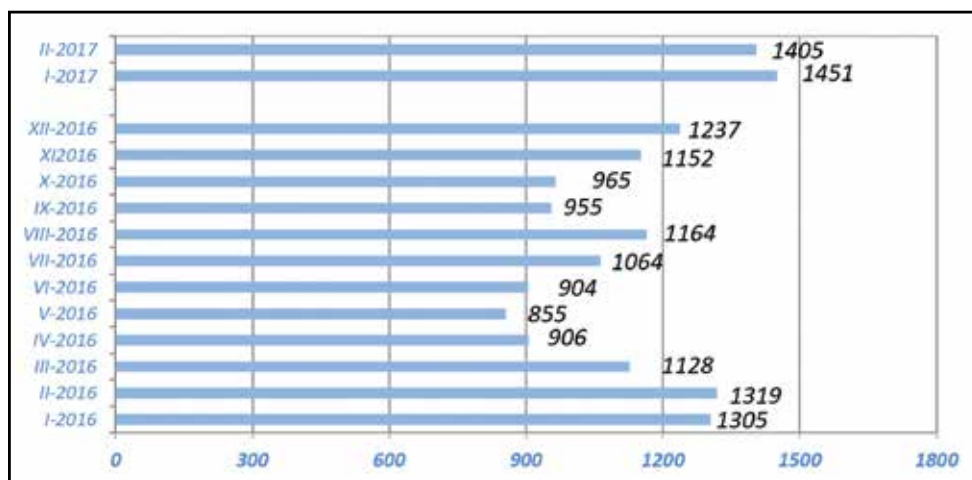
BIRO BRANCH OFFICE	Ukupno Total Žena Women	PO STEPENU STRUČNOG OBRAZOVANJA LEVEL OF EDUCATION									
		1	2	3	4	5	6 <sub>1</sub>	6 <sub>2</sub>	7 <sub>1</sub>	7 <sub>2</sub>	8
		ČAPLJINA	2844	430	51	1045	897	9	55	109	109
	1575	233	25	526	507	2	40	72	69	101	0
ČITLUK	2270	163	4	891	841	1	51	65	80	174	0
	1265	95	2	426	470	1	34	49	58	130	0
JABLANICA	1872	360	35	712	523	6	17	39	147	33	0
	891	212	18	245	275	0	10	14	96	21	0
KONJIC	2813	765	18	951	738	7	34	83	167	50	0
	1328	304	9	402	396	0	19	51	114	33	0
MOSTAR	13095	1949	176	4202	4565	47	277	324	1009	546	0
	6465	989	94	1505	2351	2	185	193	755	391	0
NEUM	307	34	3	147	89	0	2	11	4	17	0
	151	15	2	70	45	0	2	5	1	11	0
PROZOR-RAMA	1565	446	12	633	341	2	18	27	37	49	0
	762	199	7	275	194	2	13	19	19	34	0
RAVNO	31	7	0	11	10	0	1	2	0	0	0
	11	3	0	4	2	0	1	1	0	0	0
STOLAC	1661	309	12	660	464	7	24	34	92	59	0
	792	162	7	257	228	1	18	17	60	42	0
<b>UKUPNO TOTAL</b>	<b>26458</b>	<b>4463</b>	<b>311</b>	<b>9252</b>	<b>8468</b>	<b>79</b>	<b>479</b>	<b>694</b>	<b>1645</b>	<b>1067</b>	<b>0</b>
<b>ŽENA WOMEN</b>	<b>13240</b>	<b>2212</b>	<b>164</b>	<b>3710</b>	<b>4468</b>	<b>8</b>	<b>322</b>	<b>421</b>	<b>1172</b>	<b>763</b>	<b>0</b>



**GRAFIKON – 8**  
**BROJ KORISNIKA ZDRAVSTVENE ZAŠTITE PO MJESECIMA**  
**CHART – 8**  
**THE NUMBER OF HEALTH CARE USERS BY MONTHS**

**TABELA 21. – TABLE 21.****PREGLED BROJA KORISNIKA NOVČANE NAKNADE I DRUGIH PRAVA PO OPĆINAMA NA DAN 28.02.2017. GODINE****REVIEW OF A NUMBER OF PECUNIARY AID USERS AND OTHER PRIVILEGE BY MUNICIPALITIES ON THE 28.02.2017.**

BIRO BRANCH OFFICE	Ukupno TOTAL  Žena Women	KORIŠTENA PRAVA – USED PRIVILEGES					
		Novčana naknada iz RO	Novčana naknada iz inostranstva	Novčana naknada za demobilisane borce	Produžena novčana pomoć	MIO	Osiguranje u sluč. nesreće na poslu i profesionalno oboljenje
ČAPLJINA	3477	232	0	0	0	0	0
	1915	155	0	0	0	0	0
ČITLUK	2742	179	0	0	0	0	0
	1527	100	0	0	0	0	0
JABLANICA	2305	113	0	0	0	0	0
	1148	30	0	0	0	0	0
KONJIC	4165	191	0	0	0	0	0
	2154	53	0	0	0	0	0
MOSTAR	16319	549	0	0	0	6	0
	8726	267	0	0	0	3	0
NEUM	410	36	0	0	0	0	0
	199	19	0	0	0	0	0
PROZOR- RAMA	2007	60	0	0	0	1	0
	1024	13	0	0	0	0	0
RAVNO	39	0	0	0	0	0	0
	14	0	0	0	0	0	0
STOLAC	2077	45	0	0	0	0	0
	1047	18	0	0	0	0	0
<b>UKUPNO</b>	<b>33541</b>	<b>1405</b>	<b>0</b>	<b>0</b>	<b>0</b>	<b>7</b>	<b>0</b>
<b>TOTAL</b>	<b>17754</b>	<b>655</b>	<b>0</b>	<b>0</b>	<b>0</b>	<b>3</b>	<b>0</b>



**GRAFIKON – 9**  
BROJ KORISNIKA NOVČANE NAKNADE PO MJESECIMA  
**CHART – 9**  
THE NUMBER OF PECUNIARY AID USERS BY MONTHS

TABELA 22. – TABLE 22.

**PREGLED BROJA DEMOBILISANIH BRANITELJA, ČLANOVA PORODICA POGINULIH I NESTALIH  
BRANITELJA I DR. NA DAN 28.02. 2017. GODINE**

**REVIEW OF A NUMBER OF DEMILITARIZE SOLDIERS, FAMILY MEMBERS OF FALLEN AND  
MISSING SOLDIERS ETC. ON THE 28.02. 2017.**

BIRO Branch office	DEMOBILISANI BORCI  DEMILITARIZE SOLDIERS  TOTAL/WOMEN	ČLANOVI PORODICA MEMBERS OF FAMILY		UKUPNO INVALIDA  TOTAL INVALIDS	Od toga: RATNI VOJNI INVALIDI  OUT OF THAT: MILITARY INVALIDS	OSOBE SA FAKTOROM OTEŽANE ZAPOŠLJIVOSTI  AGGRAVATING EMPLOYMENT PERSONS
		Poginulog Fallen	Nestalog Missing			
ČAPLJINA	408	11	37	63	35	11
	68	8	20	11	1	2
ČITLUK	410	0	0	11	0	2
	182	0	0	3	0	1
JABLANICA	308	47	1	29	10	5
	31	20	1	9	1	0
KONJIC	825	23	50	77	56	2
	81	13	19	6	0	0
MOSTAR	2130	386	219	513	193	207
	287	226	130	157	9	79
NEUM	43	0	0	3	0	2
	1	0	0	1	0	1
PROZOR- RAMA	349	15	2	87	49	40
	31	5	2	11	1	12
RAVNO	5	0	0	2	0	1
	1	0	0	0	0	0
STOLAC	341	8	33	15	3	9
	29	5	15	5	0	4
<b>UKUPNO TOTAL</b>	<b>4819</b>	<b>490</b>	<b>342</b>	<b>800</b>	<b>346</b>	<b>279</b>
<b>ŽENA WOMEN</b>	<b>711</b>	<b>277</b>	<b>187</b>	<b>203</b>	<b>12</b>	<b>99</b>

**OBJAŠNJENJE ZNAKOVA I POJMOVA:**

- 1. NEZAPOSLENE OSOBE** su osobe bez zaposlenja, sposobne za rad, aktivno traže posao, starosne dobi od 15 do 65 godina evidentirane u službama za zapošljavanje.
- 2. OSOBE KOJE PRVI PUT TRAŽE ZAPOSLENJE** su nezaposlene osobe evidentirane u službama za zapošljavanje, a koje prije nisu bile u radnom odnosu.
- 3. NEZAPOSLENE OSOBE ZBOG PRESTANKA RADA ORGANIZACIJA I POSLODAVACA** su osobe koje su evidentirane u službama za zapošljavanje, a ostale su bez posla zbog prestanka obavljanja djelatnosti poslodavaca.
- 4. KORISNICI NOVČANE NAKNADE** su nezaposlene osobe koje su prijavljene na evidenciju nezaposlenih a koje su prema odredbama Zakona ostvarile ovo pravo.
- 5. ZAPOSLENI S EVIDENCIJE SLUŽBE ZA ZAPOS LJAVANJE** su osobe koje su se zaposlile u zemlji i inozemstvu tijekom izvještajnog mjeseca, a bile su u evidenciji nezaposlenih.
- 6. BRISANI IZ EVIDENCIJE** su nezaposlene osobe koje se brišu iz evidencije nezaposlenih prema odredbama Zakona.
- 7. POTREBE ZA RADNICIMA** predstavljaju broj slobodnih radnih mjesta koje poslodavci prijavljuju tijekom izvještajnog mjeseca.

**KVALIFIKACIONA STRUKTURA:**

STEPEN STRUČNOG OBRAZOVANJA I	STEPEN STRUČNOG OBRAZOVANJA II
1	NKV – Nekvalifikovani radnik NSS – Niža stručna sprema
2	PKV – Polukvalifikovani radnik
3	KV – Kvalifikovani radnik
4	SSS – Srednja stručna sprema
5	VKV – Visoko kvalifikovani radnik
6 <sub>1</sub> , 6 <sub>2</sub>	VŠS – Viša stručna sprema
7 <sub>1</sub> , 7 <sub>2</sub> , 8	VSS – Visoka stručna sprema

**ZNAKOVI:**

- 0 Nema pojave  
 ... Ne raspolože se podacima  
 \* Napomena ispod teksta  
 () Procjena podatka

**EXPLANATION OF SYMBOLS AND NOTIONS:**

- 1. UNEMPLOYED PERSONS** are persons without employment, capable for work, actively seeking for a job, 15 – 65 years of age, registered in the services for employment (Labor services).
- 2. PERSONS WHO ARE LOOKING FOR A JOB FOR THE FIRST TIME** are persons registered in the services for employment, and they have not been employed previously.
- 3. UNEMPLOYED PERSONS BECAUSE OF WORK SUSPENSION OF ORGANIZATIONS OR EMPLOYERS** are persons registered in the services for employment (Labour services), but who stayed without a job because of employers work suspension.
- 4. PECUNIARY AID USERS** are unemployed persons registered in the Register of unemployed who has realized this privilege through legislate regulations.
- 5. EMPLOYED FROM THE REGISTER OF SERVICE FOR EMPLOYMENT (LABOUR SERVICE)** are persons employed in our country or abroad during the reported month, who have been in the Register of unemployed.
- 6. REQUIRIES FOR WORKERS** present the number of free work places which employers registered during reported month.
- 7. REALIZED REGISTRATIONS ABOUT REQUIRIES FOR WORKERS** present employers information about employing during reported month and give information about really realized registered requiries for workers.

**QUALIFICATION STRUCTURE:**

LEVEL OF EDUCATION I	LEVEL OF EDUCATION II
1	NQ – non-qualified worker LSE – lower school education
2	HQ – half-qualified worker
3	QW – qualified worker
4	SSE – secondary school education
5	HQW – highly qualified worker
6 <sub>1</sub> , 6 <sub>2</sub>	HSE – high school education
7 <sub>1</sub> , 7 <sub>2</sub> , 8	FE – faculty education

**SIGNS – SYMBOLS:**

- 0 without occurrence  
 ... unavailable datas  
 \* comment below text  
 () data evaluation

**HERCEGOVAČKO-NERETVANSKA ŽUPANIJA/KANTON**

<b>SLUŽBA ZA ZAPOŠLJAVANJE HERCEGOVAČKO -NERETVANSKE ŽUPANIJE /KANTONA</b>	<b>Vlado Čuljak</b> ravnatelj	<b>ADRESA:</b> K. Tvrtka 19 88000 Mostar	<b>Tel./fax:</b> +387 36 334-800; 334 810	<b>E-mail:</b> vlado.culjak@szzhnz-k.ba
--	----------------------------------	--	--	--

<b>BIRO</b>	<b>VODITELJ BIOA</b>				
<b>Čapljina</b>	Rajič Nikolina	A. Starčevića 4	036/808-135	nikolina.rajic@szzhnz-k.ba	
<b>Čitluk</b>	Ostojić Nikola	K. Tomislava b.b.	036/642-630	nikola.ostojic@szzhnz-k.ba	
<b>Jablanica</b>	Muratović Kemal	Trg oslobođenja b.b	036/752-818	kemal.muratovic@szzhnz-k.ba	
<b>Konjic</b>	Ćatić Emina	IV Muslimanske brigade br. 8	036/726-253	emina.catic@szzhnz-k.ba	
<b>Mostar</b>	<i>Odjeljenje 1</i>	Božić Nikola	K. Tvrtka 19	036/334-809	nikola.bozic@szzhnz-k.ba
	<i>Odjeljenje 2</i>	Šantić Sabina	Braće Fejić 53A	036/551-331	sabina.santic@szzhnz-k.ba
<b>Neum</b>	Udženija Ivan	Zagrebačka b.b.	036/880-219	ivan.udzenija@szzhnz-k.ba	
<b>Prozor-Rama</b>	Babić Ivan	Splitska b.b.	036/770-102	ivan.babic@szzhnz-k.ba	
<b>Ravno</b>	Vukić Antica	Ravno b.b.	036/891-030	antica.vukic@szzhnz-k.ba	
<b>Stolac</b>	Rajič Mirko	Banovinska 4	036/853-330	mirko.rajic@szzhnz-k.ba	