



**Bosna i Hercegovina
Federacije Bosne i Hercegovine
Hercegovačko-Neretvanska županija/kanton
Služba za zapošljavanje HNŽ/HNK
MOSTAR**

BIROI:

Čapljina

Čitluk

Jablanica

Konjic

Mostar

Neum

Prozor - Rama

Ravno

Stolac

**STATISTIČKI BILTEN
ZA SEPTEMBAR 2016.**

STATISTIČKI BILTEN

Službe za zapošljavanje HNŽ/HNK
MOSTAR

Broj: 9

Godina: XIV

Oktoibar 2016. godine

IZDAVAČ:
SLUŽBA ZA ZAPOŠLJAVANJE HNŽ/HNK
Mostar

Ul. Kralja Tvrtka 19
88000 Mostar
Tel./fax: +387 36/334- 800; 334-810

E-mail: info@szzhnz-k.ba
www.szzhnz-k.ba

Priprema i obrada:

Sektor za analizu, plan i informatiku: Kristina Bošnjak, dipl. oec.
Dragica Jeličić, statističar
Alen Začinović, operator
Vjekoslav Novak, administrator

Urednik:

Anita Perić, prof.psihologije
E-mail: anita.peric@szzhnz-k.ba

Za izdavača:

Vlado Čuljak, ravnatelj

**STATISTIČKI BILTEN
ZA SEPTEMBAR 2016.**

**STATISTICAL BULLETIN
FOR SEPTEMBER 2016.**

UVODNE NAPOMENE..... 6

- TABELA 1. - Zaposlenost po djelatnostima u Hercegovačko-Neretvanskoj županiji/kantonu..... 11
- TABELA 2. - Zaposlenost po općinama..... 11
- TABELA 3. - Pregled stanja i fluktuacije nezaposlenih osoba tokom mjeseca septembra 2016. godine
GRAFIKON – 1..... 12
- TABELA 4. - Pregled broja novoprijavljenih osoba na evidenciji u mjesecu septembru 2016. godine po stepenu stručnog obrazovanja
GRAFIKON - 2 13
- TABELA 5. - Pregled broja nezaposlenih osoba na evidenciji na dan 30.09. 2016. godine po stepenu stručnog obrazovanja i spolu 14
- TABELA 6. - Pregled broja nezaposlenih osoba na evidenciji na dan 30.09. 2016. godine po stepenu stručnog obrazovanja
GRAFIKON - 3 15
- TABELA 7. - Pregled broja nezaposlenih osoba po dužini čekanja na zaposlenje, po stepenu stručnog obrazovanja i spolu na dan 30.09. 2016. godine..... 16
- TABELA 8. - Pregled broja nezaposlenih osoba po godinama starosti, po stepenu stručnog obrazovanja i spolu na dan 30.09. 2016..... 17
- TABELA 9. - Pregled broja nezaposlenih osoba po godinama starosti, dužini čekanja na zaposlenje i spolu na dan 30.09.2016. godine..... 18
- TABELA 10. - Pregled broja nezaposlenih osoba na evidenciji na dan 30.09.2016. godine – nezaposlene osobe bez radnog iskustva po stepenu stručnog obrazovanja 19
- TABELA 11. - Pregled broja nezaposlenih osoba na evidenciji po najbrojnijim zanimanjima na dan 30.09.2016. godine 20

PREFACE NOTE 6

▪ Table 1. –	Employment by activities (Herzegovina-Neretva Canton).....	11
▪ Table 2. –	Employment by municipalities.....	11
▪ Table 3. –	Review of the condition and fluctuation of unemployed during September 2016. CHART – 1	12
▪ Table 4. –	Review of a number of newly-registered persons in the Register in September 2016. by the level of education CHART – 2	13
▪ Table 5. –	Review of a number of unemployed in the Register on the 30.09.2016. by the level of education and gender	14
▪ Table 6. –	Unemployed persons in the Register on the 30.09.2016. by the level of education CHART – 3	15
▪ Table 7. -	Review of the unemployed persons by time span for job by the level of education on the 30.09.2016	16
▪ Table 8. -	Review of the unemployed persons by age and the level of education on the 30.09.2016.....	17
▪ Table 9. -	Review of the unemployed persons by age, time span for job and gender on the 30.09.2016	18
▪ Table 10. –	Review of the unemployed persons in the Register on the 30.09.2016. – unemployed persons without a work experience by the level of education.....	19
▪ Table 11. –	Review of a number of unemployed persons in the Register by the most numerous professions on the 30.09.2016.....	20

- TABELA 12. - Pregled broja ukupno brisanih osoba sa evidencije po stepenu stručnog obrazovanja i spolu u mjesecu septembru 2016. godine
GRAFIKON – 4 22
- TABELA 13. - Pregled broja ukupno brisanih sa evidencije u mjesecu septembru 2016. godine - po razlozima prestanka vođenja evidencije 23
- TABELA 14. -Pregled slobodnih radnih mjesta u mjesecu septembru 2016. godine - po stepenu stručnog obrazovanja
GRAFIKON - 5 24
- TABELA 15. - Pregled broja osoba koje su se zaposlile sa evidencije u mjesecu septembru 2016. godine po stepenu stručnog obrazovanja i spolu
GRAFIKON - 6 25
- TABELA 16. -Pregled broja zaposlenih osoba sa evidencije po najbrojnim zanimanjima u mjesecu septembru 2016. godine 26
- TABELA 17. - Pregled broja zaposlenih osoba sa evidencije po djelatnostima u mjesecu septembru 2016. godine 30
- TABELA 18. - Pregled broja prestanaka radnog odnosa u mjesecu septembru 2016. godine po stepenu stručnog obrazovanja..... 31
- TABELA 19. - Pregled broja korisnika zdravstvene zaštite i novčane naknade na evidenciji na dan 30.09. 2016. godine
GRAFIKON – 7..... 32
- TABELA 20. - Pregled broja korisnika zdravstvene zaštite na evidenciji na dan 30.09. 2016. godine po stepenu stručnog obrazovanja i spolu
GRAFIKON – 8..... 33
- TABELA 21. - Pregled broja korisnika novčane naknade i drugih prava, po općinama na dan 30.09. 2016. godine
GRAFIKON – 9..... 34
- TABELA 22. - Pregled broja demobilisanih boraca, članova porodica poginulih ili nestalih boraca iz proteklog rata i dr. na dan 30.09. 2016. godine 35

▪ Table 12. - Review of a total number of erased persons by the level of education and gender in September 2016. CHART – 4	22
▪ Table 13. - Review of a number of erased persons in September 2016. by reasons of erasing from the Register	23
▪ Table 14. - Review of a free work places in September 2016. by the level of education CHART – 5	24
▪ Table 15. - Review of a number of employed persons from the Register in September 2016. by the level of education and gender CHART – 6	25
▪ Table 16. - Review of a number of employed persons from the Register by the most numerous professions in September 2016.....	26
▪ Table 17. - Review of a number of employed persons from the Register by activities in September 2016.....	30
▪ Table 18. - Review of a number of employment cessation in September 2016. by the level of education	31
▪ Table 19. - Review of a number of health care and pecuniary aid users in the Register on the 30.09. 2016. CHART – 7	32
▪ Table 20. - Review of a number of health care users in the Register on the 30.09. 2016. by the level of education and gender CHART – 8	33
▪ Table 21. - Review of a number of pecuniary aid users and other Privilege by municipalities in the Register on the 30.09. 2016. CHART – 9	34
▪ Table 22. - Review of a number of demilitarize soldiers, family members of fallen and missing soldiers etc. on the 30.09. 2016.....	35

NEZAPOSLENOST I ZAPOŠLJAVANJE U SEPTEMBRU 2016. GODINE

Krajem septembra 2016. godine na evidenciji Službe za zapošljavanje Hercegovačko-Neretvanske županije/kantona bilo je evidentirano 32.952 nezaposlene osobe, što je u poređenju sa prosječnom nezaposlenošću u 2015. godini manje za 3,2 %, a u odnosu na prošli mjesec manje za 0,4 %.

Gledano po općinama najveći broj registrovanih nezaposlenih osoba nalazi se u općini Mostar (16.483 ili 50,0 %), zatim Konjic (4.069 ili 12,3 %), slijedi Čapljina (3.308 ili 10,0 %), Čitluk (2.482 ili 7,5 %), Jablanica (2.214 ili 6,7 %), Stolac (2.068 ili 6,3 %), Prozor-Rama (1.941 ili 5,9 %), Neum (351 ili 1,1 %) i općina Ravno sa 36 nezaposlenih osoba na evidenciji.

U kvalifikacionoj strukturi nezaposlenih osoba najveći broj čine osobe u trećem stepenu obrazovanja 11.246, što predstavlja udio od 34,1 %, zatim slijedi četvrti stepen sa 10.358 osoba ili 31,4 %, prvi stepen 6.700 ili 20,3 %, stepen 7₁ sa 1.861 ili 5,7 %, stepen 7₂ sa 993 osobe ili 3,0 %, stepen 6₂ sa 657 osobe ili 2,0 %, stepen 6₁ sa 580 ili 1,8 %, drugi stepen 446 ili 1,4 % i peti stepen 111 ili 0,3 %.

Od ukupnog broja osoba koje traže zaposlenje krajem septembra 2016.godine bilo je 17.254 žene, što čini 52,4 %.

U ukupnom broju na posao čeka do 1 godine dana 6.970 osoba ili 21,2 %, a preko 9 godina čeka njih 8.665 ili 26,3 %. Na evidenciji nezaposlenih osobe do 30 godina starosti čine 31,1 % (10.264 osoba), a svaka četvrta osoba na evidenciji je stara preko 50 godina (8.546 ili 25,9 %).

Nezaposlenih osoba koje traže prvo zaposlenje je bilo 12.893, što od ukupnog broja predstavlja 39,1 %.

Broj žena koje prvi put traže zaposlenje iznosi 6.890 ili 20,9 % od ukupnog broja nezaposlenih osoba.

Najviše nezaposlenih osoba na dan 30.09.2016.godine po pojedinim stepenima stručnog obrazovanja ima u slijedećim zanimanjima:

1,2 STEPEN STRUČNOG OBRAZOVANJA:

- Radnici za jednostavne poslove.....6685
- Kuhinjski pomoćnik70
- Daktilograf66
- Radnik u tekstilnoj proizvodnji.....46
- Pomoćni zidar.....22
- Krojač.....21
- Pomoćni cvjećar.....19
- Moler.....14
- Itd.

UNEMPLOYMENT AND EMPLOYMENT IN SEPTEMBER 2016.

At the end of September 2016. there were 32.952 unemployed persons in the Register of Service for employment (Labour Service) at H-N Canton. In comparison with the average unemployment in 2015. the number of unemployed is less for 3,2%, and in comparison with last month is less for 0,4 %.

Mostar municipality has the biggest number of registered unemployed persons (16.483 or 50,0 %), after that Konjic municipality (4.069 or 12,3 %), followed by Čapljina (3.308 or 10,0 %), Čitluk (2.482 or 7,5 %), Jablanica (2.214 or 6,7 %), Stolac (2.068 or 6,3 %), Prozor - Rama (1.941 or 5,9 %), Neum (351 or 1,1 %) and municipality Ravno with 36 unemployed persons in the Register.

In the qualification structure of unemployed persons the biggest number makes 3. level of education 11.246, what presents a portion of 34,1 %, followed by 4. level of education with 10.358 persons or 31,4 %, 1. level of education with 6.700 or 20,3 %, 71. level of education with 1.861 or 5,7 %, 72. level of education with 993 or 3,0 %, 62. level of education with 657 or 2,0 %, 61. level of education with 580 or 1,8 %, 2. level of education with 446 or 1,4 % and 5. level of education with 111 or 0,3 %.

At the end of September 2016., there were 17.254 women what makes 52,4 % out of total number of persons which were looking for a job.

In a total number of unemployed on job waits: till one year 6.970 or 21,2 % and over nine years 8.665 or 26,3 % persons. In the register young persons till 30 years of age make 31,1 % (10.264 persons), and every fourth person in the register is older than 50 years of age (8.546 or 25,9 %).

There were 12.893 persons who were looking for a job for a first time, what makes 39,1 % out of total number.

The number of women who were looking for job for the first time, was 6.890 or 20,9 % from the total number of unemployed persons.

The biggest number of the persons without employment, by the single levels of education, on the 30.09.2016. was in next professions :

1. & 2. LEVEL OF EDUCATION :

- workers without profession.....6.685
- cook assistant.....70
- typist.....66
- textile garment worker.....46
- mason assistant.....22
- tailor.....21
- assistant of florist.....19
- dyer assistant.....14
- etc.

3,5 STEPEN STRUČNOG OBRAZOVANJA:

- Prodavač 2063
- Frizer za žene..... 931
- Automehaničar 837
- Bravar..... 774
- Kuhar..... 677
- Konobar 633
- Metalostrugar..... 394
- Vozač teretnog vozila 393
- Itd...

4 STEPEN STRUČNOG OBRAZOVANJA:

- Ekonomski tehničar..... 1765
- Maturant gimnazije 1536
- Mašinski tehničar..... 836
- Medicinski tehničar 507
- Turistički animator 461
- Tehničar drumskog saobraćaja..... 455
- Poljoprivredni tehničar..... 419
- Elektrotehničar 405
- Itd...

6₁,6₂ STEPEN STRUČNOG OBRAZOVANJA:

- Ekonomski službenik 192
- Pravnik..... 103
- Učitelj predškolske djece 94
- Građevinski inženjer 46
- Socijalni radnik..... 41
- Fizioterapeut 30
- Informatičar..... 26
- Inženjer računarstva 26
- Itd...

7₁, 7₂ I 8 STEPEN STRUČNOG OBRAZOVANJA:

- Pravnik..... 464
- Ekonomist 240
- Profesor engleskog jezika 164
- Inženjer agronom 141
- Profesor razredne nastave 130
- Pedagog 89
- Psiholog 89
- Profesor tjelesne i zdravstvene kulture 84
- Ekonomist za finansije..... 82
- Profesor hrvatskog jezika 78
- Građevinski inženjer..... 75
- Novinar 72
- Politolog 60
- Profesor historije 54
- Itd...

3. & 5. LEVEL OF EDUCATION :

- Salesman 2063
- ladies hairdresser 931
- car mechanic 837
- locksmith..... 774
- cook 677
- waiter 633
- lathe operator 394
- driver..... 393
- etc.

4. LEVEL OF EDUCATION :

- economy technician 1765
- gymnasium graduate 1536
- machine technician 836
- medicine technician 507
- tourist technician 461
- road-traffic technician 455
- agronomy technician 419
- electro-technician 405
- etc.

6₁. & 6₂. LEVEL OF EDUCATION :

- economist..... 192
- lawyer..... 103
- pre-school teacher 94
- civil engineer 46
- social worker..... 41
- physical therapist 30
- informatician..... 26
- IT engineer 26
- etc.

7₁, 7₂. & 8 LEVEL OF EDUCATION:

- lawyer..... 464
- economist..... 240
- English language professor 164
- agriculture engineer..... 141
- class professor 130
- pedagogue..... 89
- psychologist..... 89
- professor of physical and health culture 84
- economist (financial)..... 82
- professor of Croatian language 78
- civil engineer 75
- journalist..... 72
- political scientist..... 60
- history professor 54
- etc.

U ovom mjesecu evidentirano je 930 novoprijavljenih osoba. Istovremeno je zbog zaposlenja brisano 888 osoba, a po raznim osnovama (promjena stepena stručnog obrazovanja, neredovno javljanje, sticanje uslova za penziju, preseljenje, uključenja u redovno školovanje, smrt, ostvarivanje prihoda iznad četvrtine prosječne mjesečne plaće u FBiH iz prethodne godine, itd) brisano je sa evidencije još 188 osoba.

Od ukupnog broja novoprijavljenih osoba njih 574 su se javili na evidenciju zbog prestanka radnog odnosa.

Krajem septembra zdravstvenu zaštitu putem Službe za zapošljavanje koristilo je 25.516 nezaposlenih osoba ili 77,4 %. To znači da na svake četiri osobe evidentirane kod Službe za zapošljavanje tri su istovremeno i korisnici zdravstvene zaštite.

Posmatrano po općinama najveći udio korisnika zdravstvene zaštite u ukupnom broju nezaposlenih ima Čitluk 81,2 %, Čapljina 80,7 %, Ravno 80,6 %, Jablanica 79,6 %, Stolac 79,2 %, Mostar 78,9 %, Prozor-Rama 77,7 %, Neum 70,1 % i Konjic 65,0 %.

Krajem mjeseca evidentirano je i 955 korisnika novčane naknade što je u odnosu na prošli mjesec manje za 18,0 %. Od ukupnog broja 54,1 % korisnika novčane naknade otpada na Mostar, Čapljinu 11,4 %, na Konjic 9,8 %, na Čitluk 8,6 %, na Jablanicu 7,2 %, itd.

U ovom mjesecu 2 osobe sa evidencije nezaposlenih stekle su pravo na dokup staža do tri godine za odlazak u penziju.

Na evidenciji je bilo ukupno 4.858 demobilisanih boraca (svaki šesti na evidenciji), kao i 929 članova porodica poginulih i nestalih boraca. Broj boraca je za 0,2 % manji nego prošlog mjeseca.

U ukupnom broju nezaposlenih osoba krajem septembra nalazi se i 321 ratni vojni invalid, 296 osobe sa faktorom otežane zapošljivosti, kao i 460 ostalih invalida.

U septembru su preduzeća putem Službe za zapošljavanje iskazale potrebu za 13 radnika. Tokom ovog mjeseca 888 osoba sa evidencije nezaposlenih je zasnovalo radni odnos.

Najbrojnija zanimanja u kojima su se osobe zaposlile su: profesor razredne nastave (7₁) 67, radnik za jednostavne poslove 27, prodavač 26, ekonomski tehničar 26, profesor engleskog jezika (7₁) 24, profesor njemačkog jezika (7₁) 20, automehaničar 19, profesor hrvatskog jezika (7₁) 18, maturant gimnazije 16, profesor engleskog jezika (7₂) 13, profesor bosanskog jezika (7₁) 12, kuhar 11, tehničar drumskog saobraćaja 11, profesor muzičkih predmeta (7₂) 11, elektrotehničar 10, profesor historije (7₁) 10, ekonomista (7₁) 10, profesor matematike (7₂) 10, pedagog (7₂) 10, profesor razredne nastave (7₂) 10, itd...

Najviše se zaposlilo u obrazovanju, trgovini, ugostiteljstvu, prerađivačkoj industriji, prevozu, skladištenju i vezama, građevinarstvu, posredovanju nekretninama, iznajmljivanju i poslovnim uslugama, ostalim javnim, društvenim, socijalnim i ličnim uslužnim djelatnostima, javnoj upravi i odbrani, zdravstvenoj i socijalnoj pomoći, snadbjevanju električnom energijom, plinom i vodom, rudarstvu, itd...

Uz prethodnu saglasnost Federalnog zavoda za zapošljavanje tokom izvještajnog mjeseca izdata je 21 radna dozvola strancima.

Prema podacima Federalnog zavoda za statistiku, dobivenih od organizacija-poslodavaca, u junu 2016. godine u Hercegovačko-Neretvanskoj županiji/kantonu bilo je zaposleno 48.702 radnika.

U privredi je radilo 29.797 radnika ili 61,2 %, a u neprivredi 18.905 ili 38,8 %.

Broj zaposlenih u junu 2016. u odnosu na prosjek 2015. godine veći je za 41 radnika, a u odnosu na maj 2016. veći je za 1.104 radnika ili 2,3 %.

In the observed month there were 930 newly-registered persons evidenced. At the same time because of employment 888 persons were erased, also by other different reasons (changing the level of education, irregular advising, gaining a conditions for pension, removal, income over a quarter of monthly salary in F BiH, death, etc.) 188 persons were erased from the Register.

Out of a total number of newly reported 574 persons reported themselves because of work ceasing.

At the end of September through the Service for employment (Labour Service), health care was using 25.516 unemployed persons or 77,4 %. That means, that on every fourth person registered at the Service, three of them are at the same time users of health care.

Observed by municipality the biggest portion of health care users in a total number of unemployed has Čitluk 81,2 % followed by %, Čapljina 80,7 %, Ravno 80,6 %, Jablanica 79,6 %, Stolac 79,2 %, Mostar 78,9 %, Prozor-Rama 77,7 %, Neum 70,1 % and Konjic 65,0 %.

At the end of September 995 users of pecuniary aid were evidenced and in comparison with last month is less for 18,0 %. Out of a total number 54,1 % of users of pecuniary aid belong to Mostar; 11,4 % to Čapljina; 9,8 % to Konjic; 8,6 % to Čitluk and 7,2 % belong to Jablanica, etc.

During this month 2 persons from the Register did make additional payment to the three years of pension contribution.

Total number of the demilitarize soldiers in the Register was 4.858 (every sixth in the Register), as well as 929 family members of fallen and missing soldiers (defenders). The number of demilitarize soldiers is less for 0,2 % in comparison with last month.

In a total number of unemployed persons at the end of September there were 321 disabled war veterans, 296 persons with aggravating employment factor and 460 other invalids.

In September companies (firms) shown need for 13 workers. During this month 888 persons from the Register were employed.

During this month the most numerous employed professions were: class teacher (7₁) 67, workers for simple jobs 27, salesman 26, economy technician 26, english language professor (7₁) 24, german language professor (7₁) 20, car mechanic 19, croatian language professor (7₁) 18, gymnasium graduated 16, english language professor (7₂) 13, bosnian language professor (7₁) 12, cook 11, road traffic technician 11, music professor (7₂) 11, electrotechnician 10, history professor (7₁) 10, economist (7₁) 10, mathematics professor (7₂) 10, pedagogist (7₂) 10, class teacher (7₂) 10, etc.

The biggest number was employed in the education, commerce, catering, manufacturing industry, transportation, warehouse and connections, real estate, renting and bussines service, other public, social and personal obliging activities, public defence and administration, health and social care, gas, water and electrical supplying, minning etc.

Following agreement with Federal Labour service during reported month 21 work permits were issued to the foreigners.

Following the datas of the Federal Institute for statistics, obtained from organizations – employers, in June 2016., 48.702 workers were employed in H-N canton.

29.797 workers or 61,2 % worked in the economy, and 18.905 or 38,8 % worked in the non-economy.

The number of employed in June 2016. in a comparison with an average in 2015. has grown for the 41 workers, and in comparison with May 2016. has grown for the 1.104 workers or 2,3%.

TABELA 1. – TABLE 1.

ZAPOSLENOST po djelatnostima u Hercegovačko – Neretvanskom kantonu / županiji *
EMPLOYMENT by activities at the Herzegovina – Neretva Canton

DJELATNOST – ACTIVITY	BROJ ZAPOSLENIH – NO. OF EMPLOYED				
	Prosjek 2015. Average 2015.	V 2016.	VI 2016.	INDEKS – INDEX	
				VI 2016. Pros-aver. 2015.	VI 2016. V 2016.
UKUPNO HNŽ/K – TOTAL HN CANTON	48.661	47.598	48.702	100,1	102,3
A – Poljoprivreda , šumarstvo i ribolov – Agriculture, forestry and fishing	666	743	734	110,2	98,8
B – Vađenje ruda i kamena – Mining	97	83	83	85,6	100,0
C – Prerađivačka industrija – Manufacturing	6.331	6.442	6.542	103,3	101,6
D – proizvodnja i snabdjevanje električnom energijom, plinom i parom i klimatizacija – Production and supply of electricity and gas	1.813	1.899	2.035	112,2	107,2
E – Snabdjevanje vodom, uklanjanje otpadnih voda, upravljanje otpadom, te sanacija okoliša – Water supply, effluent removing, waste management	951	935	939	98,7	100,4
F – Građevinarstvo – Construction	2.169	2.225	2.287	105,4	102,8
G – Trgovina na veliko i malo; popravak motornih vozila i motocikala – Retail and wholesale trade; repair of motor vehicles and motorcycles	9.184	9.123	9.352	101,8	102,5
H – Prevoz, skladištenje – Transport and storage	2.708	2.714	2.716	100,3	100,1
I – Hotelijerstvo i ugostiteljstvo – Hotel industry and catering	3.414	3.226	3.747	109,8	116,2
J – Informacije i komunikacije – Information and communication	1.455	1.346	1.362	93,6	101,2
K – Finansijske djelatnosti i osiguranje – Financial activities and insurance	1.282	1.244	1.245	97,1	100,1
L – Poslovanje nekretninama - Real estate	104	119	119	114,4	100,0
M – Stručne, naučne i tehničke djelatnosti – Scientific and technical activities	1.396	1.351	1.361	97,5	100,7
N – Administrativne i pomoćne uslužne djelatnosti – Administrative and service activities	1.652	732	749		102,3
O – Javna uprava i odbrana; obavezno socijalno osiguranje – Public administration and defence; obligatory social insurance	4.724	4.672	4.684	99,2	100,3
P – Obrazovanje – Education	4.322	4.504	4.496	104,0	99,8
Q – Zdravstvena i socijalna pomoć – Health and social care	4.108	4.200	4.216	102,6	100,4
R – Umjetnost, zabava i rekreacija – Art, entertainment and recreation	1.666	1.413	1.392	83,6	98,5
S – Ostale uslužne djelatnosti – Other service activities	619	627	643	103,9	102,6

TABELA 2. – TABLE 2.

ZAPOSLENOST PO OPĆINAMA ** - EMPLOYMENT BY MUNICIPALITIES

OPĆINA MUNICIPALITY	BROJ ZAPOSLENIH – NO. OF EMPLOYED				
	Prosjek 2015. Average 2015.	V 2016.	VI 2016.	INDEKS – INDEX	
				VI 2016. Pros- Aver.2015.	VI 2016. V 2016.
UKUPNO HNŽ/K TOTAL H-N Canton	48.661	47.598	48.702	100,1	102,3
ČAPLJINA	3.341	3.321	3.363	100,7	101,3
ČITLUK	5.972	6.072	6.253	104,7	103,0
JABLANICA	1.847	1.827	1.911	103,5	104,6
KONJIC	4.714	4.848	4.925	104,5	101,6
MOSTAR	29.489	28.173	28.651	97,2	101,7
NEUM	1.051	986	1.187	112,9	120,4
PROZOR-RAMA	1.166	1.176	1.177	100,9	100,1
RAVNO	75	78	82	109,3	105,1
STOLAC	1.006	1.117	1.153	114,6	103,2

* Mjesečni statistički pregled Federacije BiH po

** županijama/kantonima Federalnog zavoda za statistiku, za avgust 2016.

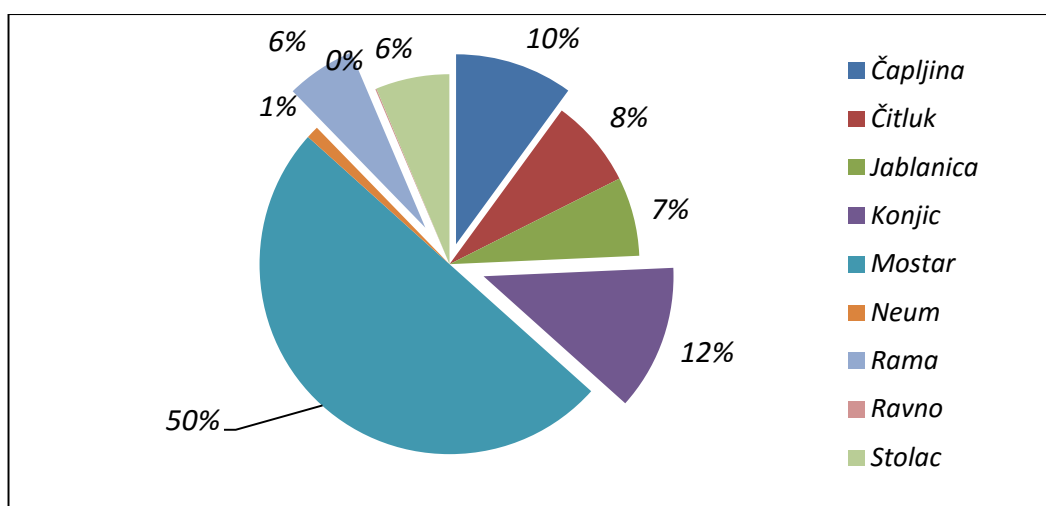
(Monthly statistic review of Federation BiH by Cantons from the Federal institute for statistics, August 2016.)

TABELA 3. – TABLE 3.

**PREGLED STANJA I FLUKTUACIJE NEZAPOSLENIH OSOBA TOKOM MJESECA
SEPTEMBRA 2016. GODINE**

**REVIEW OF THE STATE AND FLUCTUATION OF UNEMPLOYED PERSONS DURING
SEPTEMBER 2016.**

B I R O BRANCH OFFICE	Prosječan broj nezaposlenih u 2015.	SEPTEMBAR 2016. GODINE – SEPTEMBER 2016.					INDEKS - INDEX	
	Average number of unemployed in 2015.	Stanje State on 31.08. 2016.	broj novoprijavljenih no. of newly - reported	brisani zbog zaposlenja erased because employment	brisani ostali razlozi erased - other reasons	Stanje State 30.09. 2016.	7 : 2	7 : 3
1	2	3	4	5	6	7	8	9
ČAPLJINA	3.388	3.304	92	77	11	3.308	97,6	100,1
ČITLUK	2.496	2.506	76	84	16	2.482	99,4	99,0
JABLANICA	2.378	2.218	70	46	28	2.214	93,1	99,8
KONJIC	4.192	4.060	111	88	14	4.069	97,1	100,2
MOSTAR	17.102	16.629	452	507	91	16.483	96,4	99,1
NEUM	374	326	38	11	2	351	93,9	107,7
PROZOR-RAMA	1.982	1.926	56	32	9	1.941	97,9	100,8
RAVNO	35	36	2	1	1	36	102,9	100,0
STOLAC	2.106	2.093	33	42	16	2.068	98,2	98,8
UKUPNO-TOTAL	34.053	33.098	930	888	188	32.952	96,8	99,6



GRAFIKON -1

UČEŠĆE NEZAPOSLENIH OSOBA PO OPĆINAMA NA DAN 30.09. 2016.

CHART - 1

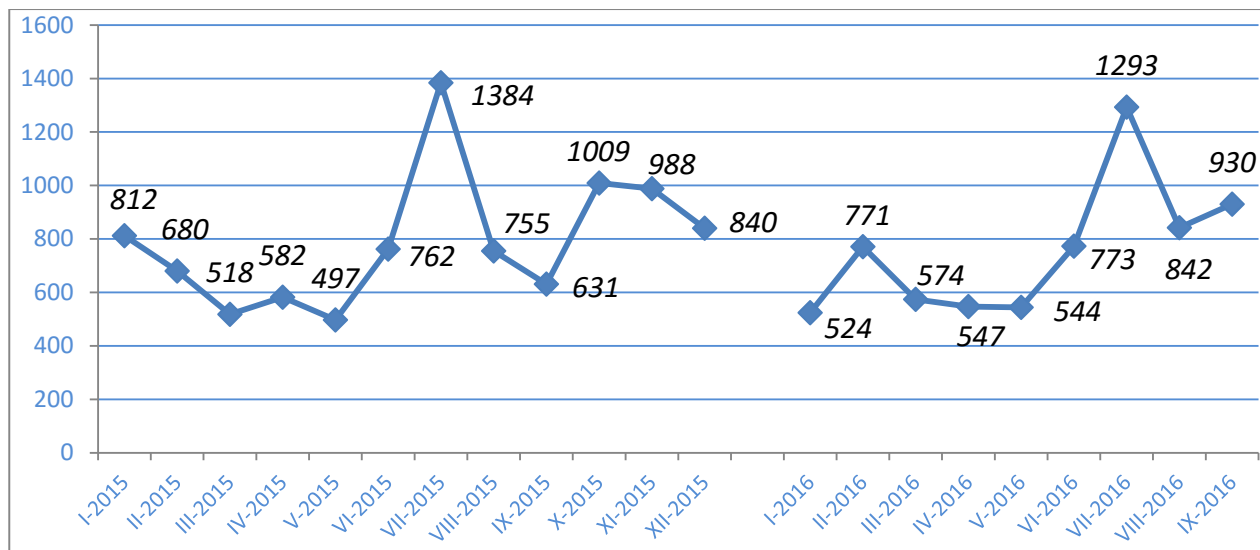
THE PORTION OF UNEMPLOYED PERSONS BY MUNICIPALITIES ON THE 30.09.2016.

TABELA 4. - TABLE 4.

**PREGLED BROJA NOVOPRIJAVLJENIH OSOBA NA EVIDENCIJI U MJESECU
SEPTEMBRU 2016. GODINE PO STEPENU STRUČNOG OBRAZOVANJA**

**REVIEW OF A NUMBER OF NEWLY - REPORTED PERSONS IN THE REGISTER IN
SEPTEMBER 2016. BY THE LEVEL OF EDUCATION**

B I R O BRANCH OFFICE	Ukupno TOTAL	od toga žena Women	PO STEPENU STRUČNOG OBRAZOVANJA LEVEL OF EDUCATION									
			1	2	3	4	5	6 ₁	6 ₂	7 ₁	7 ₂	8
			ČAPLJINA	92	40	2	1	41	36	1	0	6
ČITLUK	76	31	3	0	30	32	0	0	1	3	7	0
JABLANICA	70	32	17	0	32	21	0	0	0	0	0	0
KONJIC	111	36	17	0	34	51	0	0	3	4	2	0
MOSTAR	452	192	38	4	109	198	1	9	21	40	32	0
NEUM	38	18	2	0	17	13	0	0	3	1	2	0
PROZOR -RAMA	56	23	9	0	26	16	0	0	2	1	2	0
RAVNO	2	1	1	0	0	0	0	0	1	0	0	0
STOLAC	33	15	1	0	15	13	0	0	0	4	0	0
UKUPNO TOTAL	930	388	90	5	304	380	2	9	37	55	48	0



GRAFIKON - 2
BROJ NOVOPRIJAVLJENIH OSOBA NA EVIDENCIJI NEZAPOSLENIH PO MJESECIMA
CHART - 2
THE NUMBER OF NEWLY - REPORTED PERSONS IN THE REGISTER BY MONTHS

TABELA 5. – TABLE 5.

**PREGLED BROJA NEZAPOSLENIH OSOBA NA EVIDENCIJI NA DAN 30.09. 2016.
GODINE PO STEPENU STRUČNOG OBRAZOVANJA I SPOLU**

**REVIEW OF A NUMBER OF UNEMPLOYED PERSONS IN THE REGISTER ON THE
30.09.2016. BY THE LEVEL OF EDUCATION AND GENDER**

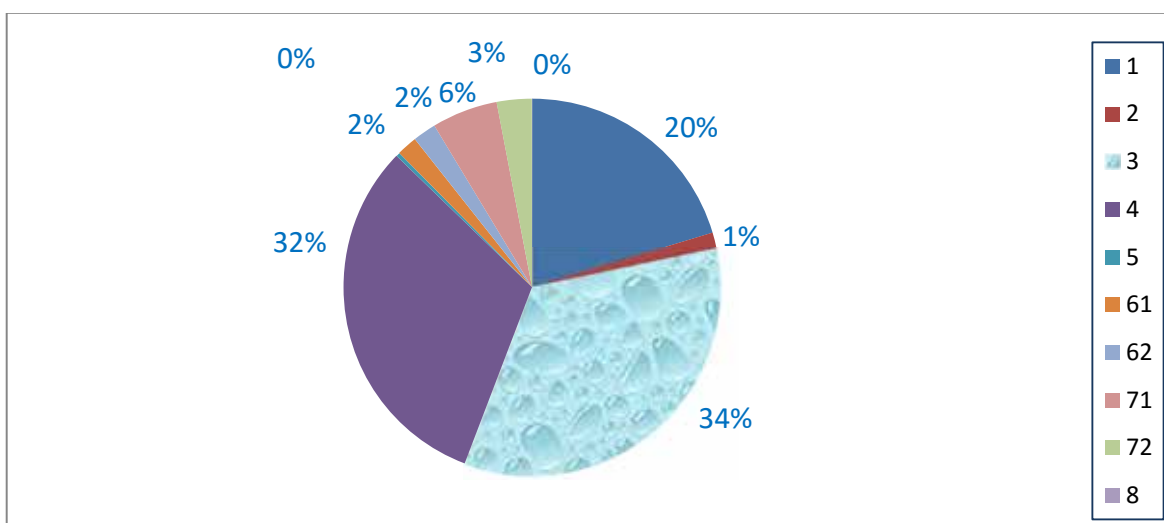
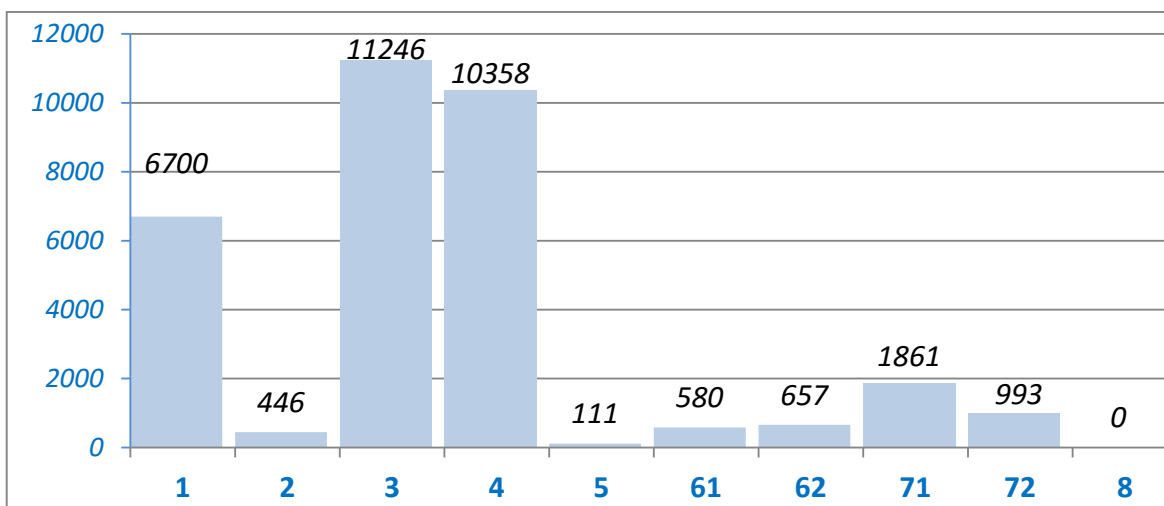
B I R O BRANCH OFFICCE	UKUPNO TOTAL		STEPEN STRUČNOG OBRAZOVANJA LEVEL OF EDUCATION									
			1	2	3	4	5	6 ₁	6 ₂	7 ₁	7 ₂	8
ČAPLJINA	Svega Total	3308	556	63	1173	1078	14	68	108	116	132	0
	Žena women	1753	292	29	546	591	3	49	72	78	93	0
ČITLUK	Svega Total	2482	279	10	1020	856	2	47	51	80	137	0
	Žena Women	1359	161	7	475	485	1	29	37	58	106	0
JABLANICA	Svega Total	2214	480	39	841	614	8	19	34	150	29	0
	Žena women	1118	289	16	318	354	0	12	13	98	18	0
KONJIC	Svega Total	4069	1454	26	1254	973	12	41	62	200	47	0
	Žena Women	2079	746	10	563	534	0	23	38	136	29	0
MOSTAR	Svega Total	16483	2865	271	5200	5715	63	348	322	1160	539	0
	Žena Women	8748	1663	157	2117	3123	3	251	184	861	389	0
NEUM	Svega Total	351	56	2	149	105	1	5	13	6	14	0
	Žena Women	164	19	1	70	51	0	4	7	2	10	0
PROZOR -RAMA	Svega Total	1941	553	17	767	449	2	26	31	47	49	0
	Žena Women	994	256	10	351	278	2	20	19	24	34	0
RAVNO	Svega Total	36	9	0	12	11	0	1	1	2	0	0
	Žena Women	13	4	0	4	3	0	1	0	1	0	0
STOLAC	Svega Total	2068	448	18	830	557	9	25	35	100	46	0
	Žena Women	1026	253	13	335	293	1	19	19	61	32	0
UKUPNO HNK/Ž	Svega Total	32952	6700	446	11246	10358	111	580	657	1861	993	0
	Žena women	17254	3683	243	4779	5712	10	408	389	1319	711	0
TOTAL HNK/Ž												

TABELA 6. – TABLE 6.

**NEZAPOSLENE OSOBE NA EVIDENCIJI NA DAN 30.09. 2016.
PO STEPENU STRUČNOG OBRAZOVANJA**

**UNEMPLOYED PERSONS IN THE REGISTER ON THE 30.09. 2016.
BY THE LEVEL OF EDUCATION**

Stepen stručnog obrazovanja Level of education	Broj radnika No. of workers	Udio % Portion
8	0	0,0
72	993	3,0
71	1.861	5,7
62	657	2,0
61	580	1,8
5	111	0,3
4	10.358	31,4
3	11.246	34,1
2	446	1,4
1	6.700	20,3
UKUPNO Total	32.952	100,0



GRAFIKON - 3

NEZAPOSLENE OSOBE PO STEPENU STRUČNOG OBRAZOVANJA NA DAN 30.09.2016.god.

CHART - 3

UNEMPLOYED PERSONS BY THE LEVEL OF EDUCATION ON THE 30.09.2016.

TABELA 7. – TABLE 7.

**PREGLED BROJA NEZAPOSLENIH OSOBA PO DUŽINI ČEKANJA NA ZAPOSLENJE
PO STEPENU STRUČNOG OBRAZOVANJA NA DAN 30.09. 2016. GODINE**

**REVIEW OF THE UNEMPLOYED PERSONS BY TIME SPAN FOR JOB
BY THE LEVEL OF EDUCATION ON THE 30.09. 2016.**

DUŽINA ČEKANJA TIME SPAN	UKUPNO TOTAL		STEPEN STRUČNOG OBRAZOVANJA LEVEL OF EDUCATION									
			1	2	3	4	5	6 ₁	6 ₂	7 ₁	7 ₂	8
Do 6 mjeseci <i>till 6 months</i>	Svega Total	4074	407	23	1289	1603	11	59	156	300	226	0
	Žena Women	1918	189	5	464	760	1	41	84	216	158	0
6 - 9 mjeseci <i>6 - 9 months</i>	Svega Total	1411	200	7	381	514	4	24	83	120	78	0
	Žena Women	671	100	3	135	243	1	14	52	73	50	0
9 - 12 mjeseci <i>9 - 12 months</i>	Svega Total	1485	198	3	343	539	8	24	98	131	141	0
	Žena Women	786	97	1	142	277	1	19	67	87	95	0
12 - 18 mjes. <i>12-18 mont.</i>	Svega Total	2363	298	24	730	904	6	40	79	167	115	0
	Žena Women	1117	142	13	256	441	1	23	40	120	81	0
18 - 24 mjes. <i>18-24 mont.</i>	Svega Total	1732	271	9	465	628	8	32	66	131	122	0
	Žena Women	894	143	4	190	309	0	18	37	100	93	0
2 - 3 godine <i>2 - 3 years</i>	Svega Total	3206	512	23	1023	1151	11	56	77	224	129	0
	Žena Women	1582	236	10	416	560	1	40	47	172	100	0
3 - 5 godina <i>3 - 5 years</i>	Svega Total	4671	829	49	1584	1518	8	110	70	372	131	0
	Žena Women	2447	460	24	646	820	2	85	46	266	98	0
5 - 7 godina <i>5 - 7 years</i>	Svega Total	2942	698	43	1023	866	8	56	18	190	40	0
	Žena Women	1601	430	24	436	496	1	43	11	132	28	0
7 - 9 godina <i>7 - 9 years</i>	Svega Total	2403	570	50	930	668	13	48	4	117	3	0
	Žena Women	1382	340	26	485	411	2	30	2	85	1	0
Preko 9 god. <i>Over 9 years</i>	Svega Total	8665	2717	215	3478	1967	34	131	6	109	8	0
	Žena Women	4856	1546	133	1609	1395	0	95	3	68	7	0
UKUPNO TOTAL	Svega Total	32952	6700	446	11246	10358	111	580	657	1861	993	0
	Žena women	17254	3683	243	4779	5712	10	408	389	1319	711	0

TABELA 8. – TABLE 8.

**PREGLED BROJA NEZAPOSLENIH OSOBA PO GODINAMA STAROSTI
I STEPENU STRUČNOG OBRAZOVANJA NA DAN 30.09. 2016. GODINE**

**REVIEW OF THE UNEMPLOYED PERSONS BY AGE AND THE LEVEL OF EDUCATION
ON THE 30.09.2016.**

STAROSNA DOB AGE GROUP	UKUPNO TOTAL		STEPEN STRUČNOG OBRAZOVANJA LEVEL OF EDUCATION									
			1	2	3	4	5	6 ₁	6 ₂	7 ₁	7 ₂	8
15-19 godina	<i>Svega Total</i>	1542	71	17	777	676	1	0	0	0	0	0
15-19 years	<i>Žena Women</i>	566	37	7	246	276	0	0	0	0	0	0
20-24 godina	<i>Svega Total</i>	3835	187	36	1212	2032	2	4	151	110	101	0
20 - 24 years	<i>Žena Women</i>	1643	74	12	441	857	1	3	92	86	77	0
25-29 godina	<i>Svega Total</i>	4888	271	45	1167	1725	1	43	392	523	721	0
25 - 29 years	<i>Žena Women</i>	2656	120	17	514	834	1	31	237	387	515	0
30-34 godina	<i>Svega Total</i>	4027	424	21	1369	1226	1	134	79	647	126	0
30 - 34 years	<i>Žena Women</i>	2285	182	5	671	701	1	103	42	490	90	0
35-39 godina	<i>Svega Total</i>	3550	731	28	1404	950	3	126	19	267	22	0
35 - 39 years	<i>Žena Women</i>	1899	391	12	634	552	1	97	10	185	17	0
40-44 godina	<i>Svega Total</i>	3182	1012	39	1198	755	2	76	4	85	11	0
40 - 44 years	<i>Žena Women</i>	1777	528	24	598	511	0	52	3	56	5	0
45-49 godina	<i>Svega Total</i>	3382	1004	55	1345	871	4	38	7	49	9	0
45 - 49 years	<i>Žena Women</i>	1913	532	30	651	624	2	28	5	35	6	0
50-54 godina	<i>Svega Total</i>	3575	1004	55	1215	1170	17	48	2	63	1	0
50 - 54 years	<i>Žena Women</i>	1958	597	37	466	787	2	33	0	35	1	0
55-59 godina	<i>Svega Total</i>	3106	1179	83	942	723	50	62	3	63	1	0
55 - 59 years	<i>Žena Women</i>	1588	713	61	310	444	0	37	0	23	0	0
> 60	<i>Svega Total</i>	1865	817	67	617	230	30	49	0	54	1	0
	<i>Žena Women</i>	969	509	38	248	126	2	24	0	22	0	0
UKUPNO TOTAL	<i>Svega Total</i>	32952	6700	446	11246	10358	111	580	657	1861	993	0
	<i>Žena women</i>	17254	3683	243	4779	5712	10	408	389	1319	711	0

TABELA 9. – TABLE 9.

**PREGLED BROJA NEZAPOSLENIH OSOBA PO GODINAMA STAROSTI, DUŽINI ČEKANJA
NA ZAPOSLENJE I SPOLU NA DAN 30.09. 2016. GODINE**

**REVIEW OF THE UNEMPLOYED PERSONS BY AGE, TIME SPAN FOR JOB AND GENDER
ON THE 30.09. 2016.**

STAROSNA DOB	UKUPNO	DUŽINA ČEKANJA									
	TOTAL	TIME SPAN									
AGE GROUP	ŽENA WOMEN	Do 6 mj.	6-9 mj.	9-12 mj.	12-18 mj.	18-24 mj.	2-3 g	3-5 g	5-7 g	7-9 g	Preko 9 g
15-19 godina 15-19 years	1542	891	28	41	442	29	108	3	0	0	0
	566	334	7	18	148	16	41	2	0	0	0
20-24 godina 20-24 years	3835	608	268	318	481	272	712	845	303	28	0
	1643	294	130	166	223	128	282	308	98	14	0
25-29 godina 25-29 years	4888	799	335	371	414	447	621	756	405	431	309
	2656	438	169	217	239	249	375	441	182	194	152
30-34 godina 30-34 years	4027	500	197	177	270	218	405	720	487	341	712
	2285	254	97	96	154	129	237	436	298	189	395
35-39 godina 35-39 years	3550	363	147	129	194	195	298	536	391	328	969
	1899	170	63	79	96	90	135	282	215	192	577
40-44 godina 40-44 years	3182	238	113	100	144	139	250	402	309	274	1213
	1777	115	68	49	66	74	133	228	185	175	684
45-49 godina 45-49 years	3382	237	115	108	117	118	218	421	306	260	1482
	1913	120	53	55	57	62	115	216	186	178	871
50-54 godina 50-54 years	3575	214	93	111	115	130	252	424	278	306	1652
	1958	104	45	53	59	66	125	221	171	187	927
55-59 godina 55-59 years	3106	152	72	77	122	107	204	361	293	258	1460
	1588	60	24	32	52	41	79	191	166	157	786
>60 god. years	1865	72	43	53	64	77	138	203	170	177	868
	969	29	15	21	23	39	60	122	100	96	464
TOTAL	32952	4074	1411	1485	2363	1732	3206	4671	2942	2403	8665
	17254	1918	671	786	1117	894	1582	2447	1601	1382	4856

TABELA 10. – TABLE 10.

**PREGLED BROJA NEZAPOSLENIH OSOBA NA EVIDENCIJI
NA DAN 30.09. 2016. GODINE
- NEZAPOSLENE OSOBE BEZ RADNOG ISKUSTVA PO STEPENU STRUČNOG
OBRAZOVANJA -**

**REVIEW OF THE UNEMPLOYED PERSONS IN THE REGISTER ON THE 30.09.2016.
- UNEMPLOYED PERSONS WITHOUT A WORK EXPERIENCE BY THE LEVEL OF
EDUCATION -**

B I R O BRANCH OFFICE	Ukupno Total	od toga žena Women	PO STEPENU STRUČNOG OBRAZOVANJA LEVEL OF EDUCATION									
			1	2	3	4	5	6 ₁	6 ₂	7 ₁	7 ₂	8
			ČAPLJINA	1165	603	151	27	379	428	1	18	57
ČITLUK	750	374	50	3	294	264	0	3	41	15	80	0
JABLANICA	1008	568	221	10	351	283	0	5	26	89	23	0
KONJIC	1991	1170	724	9	537	554	0	8	33	100	26	0
MOSTAR	6092	3213	1043	127	1751	2117	2	73	196	440	343	0
NEUM	78	31	10	0	30	25	0	1	7	0	5	0
PROZOR – RAMA	746	396	115	5	346	188	0	5	24	21	42	0
RAVNO	9	3	2	0	2	2	0	0	1	2	0	0
STOLAC	1054	532	196	13	437	277	3	12	29	52	35	0
UKUPNO TOTAL	12893	6890	2512	194	4127	4138	6	125	414	750	627	0

TABELA 11. – TABLE 11

**PREGLED BROJA NEZAPOSLENIH OSOBA NA EVIDENCIJI
- PO NAJBROJNIJIM ZANIMANJIMA NA DAN 30.09. 2016. -
REVIEW OF A NUMBER OF UNEMPLOYED PERSONS IN THE REGISTER
- BY THE MOST NUMEROUS PROFESSIONS ON THE 30.09. 2016. -**

Šifra Code	NAZIV ZANIMANJA	PROFESSION	SVEGA TOTAL	OD TOGA ŽENA WOMEN
	1 i 2 STEPEN OBRAZOVANJA	1. & 2. – LEVEL OF EDUCATION		
999901	Radnici za jednostavne poslove, dn	Worker for simple jobs	6685	3678
913205	Kuhinjski pomoćnik	Assistant of cook	70	29
411101	Daktilograf	Typist	66	66
932025	Radnik u tekstilnoj proizvodnji	Worker in textile production	46	43
712201	Pomoćni zidar	Assistant of mason	22	0
743301	Krojač	Tailor	21	17
611206	Pomoćni cvječar	Assistant of flowerist	19	9
714102	Moler	Assistant of dyer	14	0
743603	Sivač	Sewer	12	12
931302	Tesarski radnik	Assistant of carpenter	8	0
514111	Frizer za žene	Ladies hairdresser	8	8
915103	Hotelski nosač	Hotel porter	3	3
	3 i 5 STEPEN OBRAZOVANJA	3. & 5. LEVEL OF EDUCATION		
522102	Prodavač	Salesman	2063	1644
514101	Frizer za žene	Ladies hairdresser	931	879
723106	Automehaničar	Car mechanic	837	3
722211	Bravar	Locksmith	774	8
512204	Kuhar	Cook	677	454
512303	Konobar	Waiter	633	119
722306	Metalostrugar	Lathe operator	394	29
832401	Vozač teretnog vozila	Truck driver	393	3
743303	Krojač ženske odjeće	Ladies wear tailor	379	368
724125	Elektromehaničar	Electromechanic	329	8
732106	Keramičar	Cheramist	202	0
712202	Zidar	Mason	186	13
743202	Tkač/tkalac	Weaver	162	153
742202	Stolar/stolar	Carpenter	161	62
723370	Mašinobravar	Fitter	158	5
722308	Metaloglođač	Lathe operator	129	16
721304	Autolimar	Car-body mechanic	96	0
713702	Elektroinstalater	Electrician	96	0
721306	Aviolimar	Aeroplane tin-smith	91	0
712401	Tesar	Carpenter	79	0
713606	Instalater grijanja i klimatizacije	Fitter for heating and air conditioning	76	0
724320	Mehaničar elektroničar	Elektronician mechanist	63	4
721301	Limar	Tin smith	62	0
815901	Hemijski laborant	Laboratory technician	53	46
724112	Autoelektričar	Car eletrician	50	0
713601	Instalater vodovoda i kanalizacije	Fitter of waterworks and sewage system	46	0
714204	Autolakirer	Varnisher	36	0
741205	Slastičar/poslastičar	Pastry cook	30	26
721203	Zavarivač	Welder	28	0
741102	Mesar	Butcher	26	2
611102	Ratar	Agriculturist	18	14
	4 STEPEN OBRAZOVANJA	4. LEVEL OF EDUCATION		
412110	Ekonomski tehničar	Economy technician	1765	1233
419006	Maturant gimnazije	Gymnasium graduated	1536	1022
311552	Mašinski tehničar	Machine technician	836	279
323106	Medicinska sestra	Nurse	507	368
341403	Turistički animator	Tourist animator	461	280
413303	Tehničar drumskog saobraćaja	Road traffic tehnician	455	96
321212	Poljoprivredni tehničar	Agriculture technician	419	259
311320	Elektrotehničar	Electrotechnician	405	86
311407	Tehničar elektroničar za računare	Electronic technician for computers	280	37
311214	Građevinski tehničar	Civil engineering technician	274	98
311915	Tekstilni tehničar	Textile technician	185	160
419001	Upravni službenik	Managerial officer	164	142
341501	Komercijalist	Comercialist	164	103
311213	Građevinski tehničar visokogradnje	Civil engineering technician	146	66
322801	Farmaceutski tehničar	Pharmaceutical technician	129	109
413312	Saobraćajni tehničar	Traffic technician	116	29
311226	Geodetski tehničar	Geodetic technician	100	30
419005	Administrativni službenik	Administrative officer	98	83
311922	Grafički tehničar	Graphic technician	96	34
322502	Zubni tehničar	Dental technician	66	44
311418	Tehničar elektronike	Electronical technician	57	8
311115	Hemijski tehničar	Chemistry technician	47	37

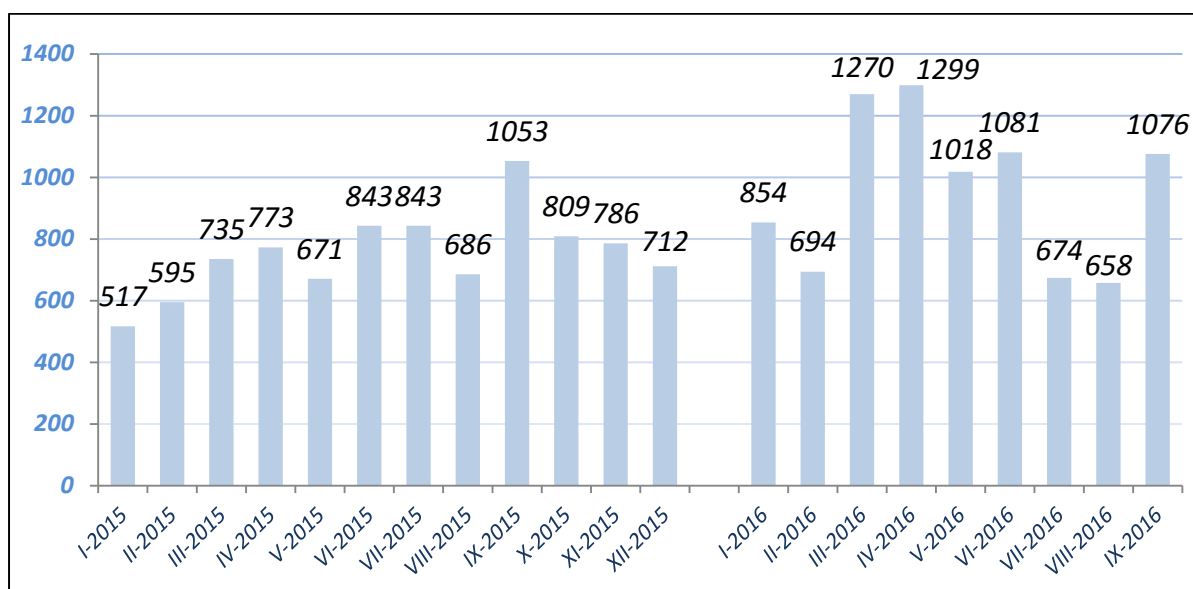
321213	Šumarski tehničar	Forestry technician	35	15
322501	Stomatološka sestra	Stomatology nurse	30	24
322201	Sanitarni tehničar	Sanitary technician	26	18
311706	Rudarski tehničar	Minery technician	24	9
321201	Ratarski tehničar	Agricultural technician	22	16
311120	Tehničar matematički	Technician of mathematics	18	12
311748	Tehničar metalurgije	Metallurgic technician	18	11
321206	Vinogradarski tehničar	Wine-grower technician	9	5
516201	Policačaj	Policeman	7	0
322701	Veterinarski tehničar	Vet technician	5	3
6. i 6. STEPEN OBRAZOVANJA		6. & 6. LEVEL OF EDUCATION		
412109	Ekonomski službenik	Economist	192	131
242912	Pravnik	Lawyer	103	68
233201	Učitelj predškolske djece	Preschool teacher	94	82
214206	Građevinski inženjer	Civil engineer	46	14
346006	Socijalni radnik	Social worker	41	37
223004	Fizioterapeut	Physical therapist	30	19
213122	Informatičar	Informatician	26	10
213121	Inženjer računarstva	Computer engineer	26	7
233101	Razredni učitelj	Class teacher	24	23
233114	Nastavnik hemije	Chemistry teacher	24	21
233103	Nastavnik maternjeg jezika	Native tongue teacher	21	18
233115	Nastavnik biologije	Biology teacher	21	16
245102	Novinar	Journalist	19	12
233105	Nastavnik historije	History teacher	15	11
214115	Inženjer drumskog saobraćaja	Traffic engineer	15	1
244220	Kriminalist	Criminologist	15	6
222908	Inženjer medicinske radiologije	Radiology engineer	10	8
233111	Nastavnik matematike	Teacher of mathematic	5	3
214806	Inženjer geodezije	Engineer of geodesy	5	0
233106	Nastavnik geografije	Geography teacher	4	4
233108	Nastavnik likovne kulture	Art teacher	4	2
233109	Nastavnik tjelesne i zdravstvene kulture	Teacher of physical and health culture	3	0
233107	Nastavnik muzičke kulture	Teacher of music education	3	2
7., 7. i 8. STEPEN OBRAZOVANJA		7., 7. & 8. LEVEL OF EDUCATION		
242912	Pravnik	Lawyer	464	331
244123	Ekonomist	Economist	240	163
232105	Profesor engleskog jezika	English language professor	164	143
221315	Inženjer agronom	Agronomy engineer	141	84
233117	Profesor razredne nastave	Class professor	130	123
235105	Pedagog	Pedagogue	89	85
244508	Psiholog	Psychologist	89	81
232131	Profesor tjelesne i zdravstvene kulture	Professor of physical and health culture	84	17
244101	Ekonomist za finansije	Financial economist	82	66
232102	Profesor hrvatskog jezika	Croatian language professor	78	71
214206	Građevinski inženjer	Civil engineer	75	41
245102	Novinar	Journalist	72	59
244304	Politolog	Politologist	60	31
232118	Profesor historije	History professor	54	28
214556	Mašinski inženjer	Mechanical engineer	53	15
346006	Socijalni radnik	Social worker	52	50
232208	Profesor biologije	Professor of biology	51	46
232106	Profesor njemačkog jezika	German language professor	48	42
232128	Profesor likovnih predmeta	Art professor	47	33
213121	Inženjer računarstva	Computer engineer	43	17
232101	Profesor bosanskog jezika	Bosnian language professor	42	38
214642	Inženjer prehrambene tehnologije	Food technology engineer	35	28
244102	Ekonomista marketinga	Economist of marketing	30	23
232119	Profesor pedagogije	Pedagogy professor	29	24
232207	Profesor hemije	Professor of chemistry	27	26
232121	Profesor sociologije	Professor of sociology	25	19
232210	Profesor geografije	Professor of geography	20	15
244216	Komunikolog	Communicologist	19	17
222101	Doktor medicine	Doctor of medicine	19	15
244220	Kriminalist	Police inspector	16	7
244201	Sociolog	Sociologist	15	10
221103	Ekolog	Ecologist	15	10
214317	Inženjer elektrotehnike	Electrotehnic enginner	14	1
214113	Inženjer arhitekture	Architect	12	9
246015	Teolog	Teologist	10	1
222210	Doktor stomatologije	Doctor of dentistry	10	8
232601	Profesor vjeronauka	Professor of teology	9	8
232116	Profesor filozofije	Professor of philosophy	9	5
214115	Inženjer drumskog saobraćaja	Traffic engineer	7	2
222907	Sanitarni inženjer	Sanitary engineer	6	4
244207	Arheolog	Archeologist	5	3
222313	Veterinar	Veterinarian	4	2
222401	Doktor farmacije	Doctor of pharmacy	3	2
232120	Profesor psihologije	Professor of psychology	2	2
245204	Kipar	Sculptor	2	0

TABELA 12. - TABLE 12.

**PREGLED BROJA UKUPNO BRISANIH OSOBA SA EVIDENCIJE
U MJESECU SEPTEMBRU 2016. PO STEPENU STRUČNOG OBRAZOVANJA**

**REVIEW OF A TOTAL NUMBER OF ERASED PERSONS FROM THE REGISTER IN
SEPTEMBRU 2016. BY THE LEVEL OF EDUCATION**

B I R O BRANCH OFFICE	UKUPNO	STEPEN STRUČNOG OBRAZOVANJA									
	TOTAL	LEVEL OF EDUCATION									
	ŽENA WOMEN	1	2	3	4	5	6 ₁	6 ₂	7 ₁	7 ₂	8
ČAPLJINA	88	4	1	21	13	2	7	3	21	16	0
	57	2	1	10	9	2	6	2	13	12	0
ČITLUK	100	4	0	25	14	0	0	4	18	35	0
	64	3	0	7	7	0	0	3	17	27	0
JABLANICA	74	11	0	28	11	0	6	0	16	2	0
	45	6	0	14	4	0	6	0	14	1	0
KONJIC	102	9	0	23	21	0	3	5	38	3	0
	53	2	0	5	7	0	3	3	31	2	0
MOSTAR	598	24	0	101	151	2	37	17	187	79	0
	387	11	0	31	77	0	29	15	162	62	0
NEUM	13	2	0	2	0	0	1	1	1	6	0
	7	0	0	1	0	0	1	0	0	5	0
PROZOR -RAMA	41	5	0	9	4	1	4	1	8	9	0
	25	1	0	5	4	1	3	1	5	5	0
RAVNO	2	0	0	0	0	0	0	1	1	0	0
	1	0	0	0	0	0	0	0	1	0	0
STOLAC	58	5	0	12	10	0	3	3	15	10	0
	31	2	0	2	2	0	3	1	12	9	0
UKUPNO TOTAL	1076	64	1	221	224	5	61	35	305	160	0
	670	27	1	75	110	3	51	25	255	123	0



GRAFIKON - 4

BROJ BRISANIH RADNIKA SA EVIDENCIJE PO MJESECIMA

CHART - 4

THE NUMBER OF ERASED WORKERS FROM THE REGISTER BY MONTHS

TABELA 13. – TABLE 13.

PREGLED BROJA BRISANIH OSOBA S EVIDENCIJE U MJESECU SEPTEMBRU 2016. GODINE PO RAZLOZIMA PRESTANKA VOĐENJA EVIDENCIJE

REVIEW OF A NUMBER OF ERASED PERSONS IN SEPTEMBER 2016. BY REASONS OF ERASING FROM THE REGISTER

B I R O BRANCH OFFICE	Ukupno Total	Žena Women	P O R A Z L O Z I M A P R E S T A N K A V O Đ E N J A E V I D E N C I J E R E A S O N O F E R A S I N G																			
			1	2	3	4	5	6	7	8	9	10	11	12	13	14	15	16	17	18	19	20
ČAPLJINA	88	57	77	0	0	0	0	0	0	0	0	0	0	3	0	0	0	6	0	2	0	0
ČITLUK	100	64	84	0	0	0	0	2	0	0	0	0	0	9	0	0	0	3	0	1	1	0
JABLANICA	74	45	46	0	3	0	0	3	0	0	0	0	0	11	0	0	1	9	0	1	0	0
KONJIC	102	53	88	0	2	0	0	5	0	1	0	0	0	0	0	0	2	2	0	1	1	0
MOSTAR	598	387	507	0	2	0	0	14	0	8	1	0	0	8	0	0	7	29	2	2	18	0
NEUM	13	7	11	0	0	0	0	1	0	0	0	0	0	1	0	0	0	0	0	0	0	0
PROZOR -RAMA	41	25	32	0	0	0	0	2	0	3	0	0	0	0	0	0	0	0	3	1	0	0
RAVNO	2	1	1	0	0	0	0	0	0	0	0	0	0	0	0	0	0	1	0	0	0	0
STOLAC	58	31	42	0	0	0	0	4	0	1	0	0	0	0	0	0	1	9	0	1	0	0
UKUPNO	1076	670	888	0	7	0	0	31	0	13	1	0	0	32	0	0	11	59	5	9	20	0

LEGENDA – LEGEND:

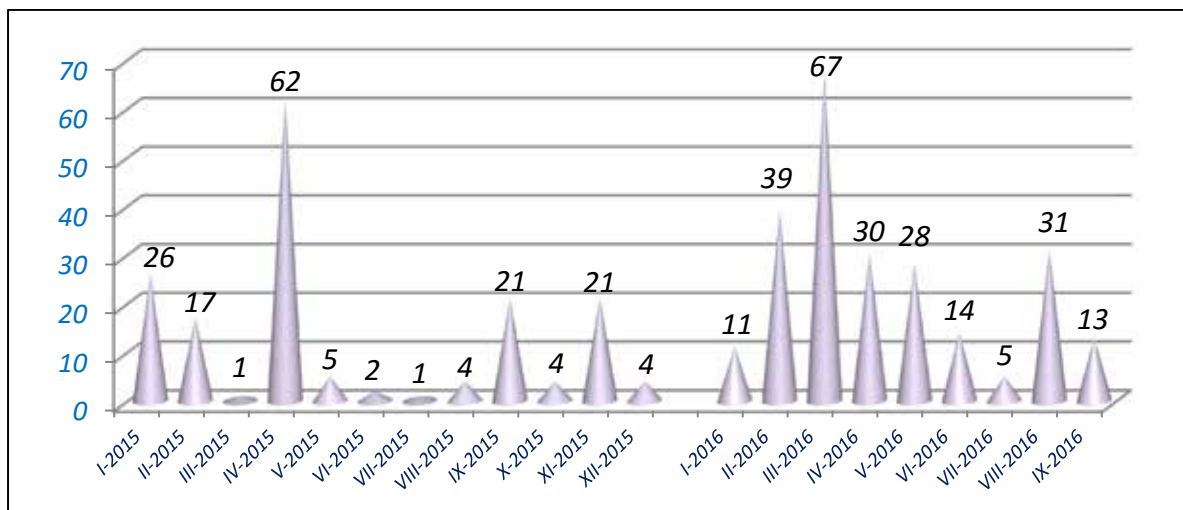
Šifra	Naziv
1	Zasnivanje radnog odnosa
2	Registruje privredno društvo ili drugu pravnu osobu odnosno ostvari dividendu na osnovu udjela u privrednom društvu ili drugoj pravnoj osobi u visini određenoj u članu 3. Stav 2. Zakona
3	Registruje obrt ili ostvari prihod po bilo kojem osnovu u visini određenoj u članu 3. Stav 2. Zakona
4	Bavljenje poljoprivrednom djelatnošću - upis u registar poljoprivrednih proizvođača
5	Zatečen na radu bez ugovora o radu ili pisane izjave poslodavca odnosno rješenja o zasnivanju radnog odnosa ili o postavljanju
6	Ispunjavanje uslova za penziju prema propisima o penzijsko-invalidskom osiguranju
7	Trajna nesposobnost za rad
8	Navršениh 65 godina života
9	Izdržavanje kazne zatvora, mjere sigurnosti, zaštitne ili odgojne mjere u trajanju dužem od šest mjeseci
10	Odbijeno se uključiti u obrazovanje na istom stepenu stručne spreme koji je organizovala i snosi troškove služba za zapošljavanje radi povećanja mogućnosti zapošljavanja ili ako bez opravdanog razloga prekinuto, odnosno ne završeno obrazovanje
11	Odbijen odgovarajući posao
12	Ne javljanje službi za zapošljavanje u dva uzastopna roka, bez obavještanja službe o opravdanim razlozima nejavljanja
13	Ne ispunjavanje uslova o aktivnom traženju posla
14	Primanje novčane naknade u skladu sa članom 30. A zakona o izmjenama i dopunama zakona o posredovanju u zapošljavanju i socijalnoj sigurnosti nezaposlenih osoba
15	Sticanje statusa redovnog učenika ili studenta
16	Preseljenje na područje druge općine / države
17	Odvajanje sa evidencije
18	Smrt
19	Prelazak kod drugoga savjetodavca
20	Ostvaruje ukupne mjesečne prihode veće dd 25% prosječne mjesečne plaće uprethodnoj godini u fbi, po bilo kojem osnovu, uključujući i dividende

TABELA 14. – TABLE 14.

**PREGLED SLOBODNIH RADNIH MJESTA U MJESECU SEPTEMBRU 2016. GODINE
PO STEPENU STRUČNOG OBRAZOVANJA**

**REVIEW OF A FREE WORK PLACES IN SEPTEMBER 2016. BY THE LEVEL OF
EDUCATION**

B I R O BRANCH OFFICE	Ukupno Total	Od toga na : Out of that :		PO STEPENU STRUČNOG OBRAZOVANJA LEVEL OF EDUCATION										
		Neodređen Undeterm	Određeno Determin.	1	2	3	4	5	6 ₁	6 ₂	7 ₁	7 ₂	8	
ČAPLJINA	0	0	0	0	0	0	0	0	0	0	0	0	0	0
ČITLUK	0	0	0	0	0	0	0	0	0	0	0	0	0	0
JABLANICA	0	0	0	0	0	0	0	0	0	0	0	0	0	0
KONJIC	0	0	0	0	0	0	0	0	0	0	0	0	0	0
MOSTAR	12	0	12	0	0	10	1	0	0	0	0	1	0	0
NEUM	1	0	1	0	0	1	0	0	0	0	0	0	0	0
PROZOR -RAMA	0	0	0	0	0	0	0	0	0	0	0	0	0	0
RAVNO	0	0	0	0	0	0	0	0	0	0	0	0	0	0
STOLAC	0	0	0	0	0	0	0	0	0	0	0	0	0	0
UKUPNO TOTAL	13	0	13	0	0	11	1	0	0	0	0	1	0	0



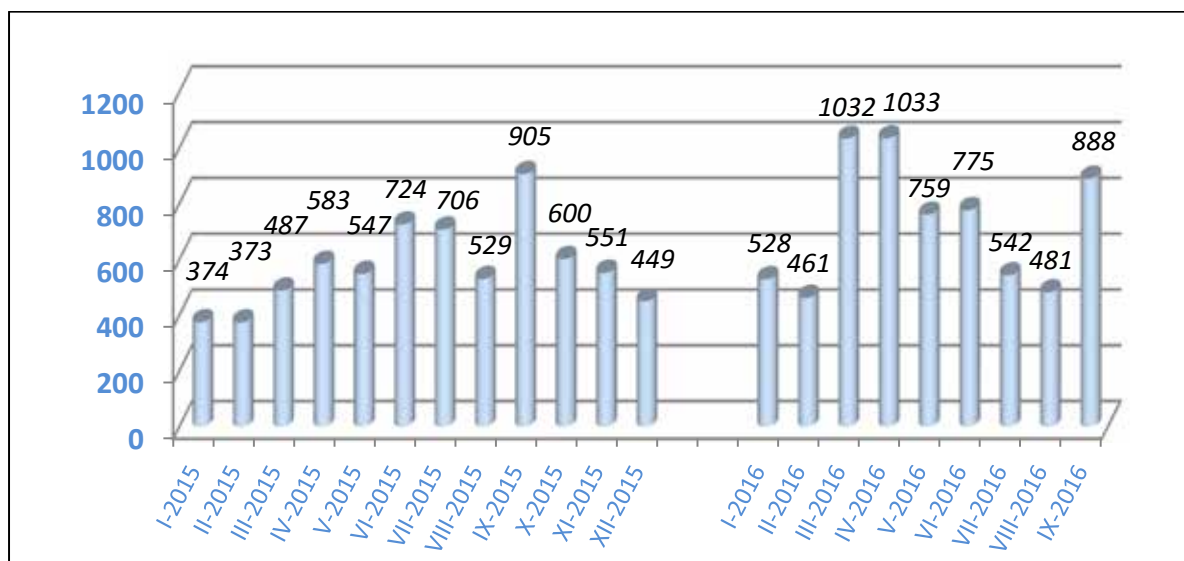
GRAFIKON – 5
BROJ ISKAZANIH POTREBA ZA RADNICIMA PO MJESECIMA
CHART – 5
THE NUMBER OF REQUIRIES FOR WORKERS BY MONTHS

TABELA 15. - TABLE 15.

PREGLED BROJA OSOBA KOJE SU SE ZAPOSLE SA EVIDENCIJE PO STEPENU STRUČNOG OBRAZOVANJA I SPOLU U MJESECU SEPTEMBRU 2016.

REVIEW OF A NUMBER OF EMPLOYED PERSONS FROM THE REGISTER IN SEPTEMBER 2016.

B I R O BRANCH OFFICE	Ukupno Total Žena Women	PO STEPENU STRUČNOG OBRAZOVANJA LEVEL OF EDUCATION									
		1	2	3	4	5	6 ₁	6 ₂	7 ₁	7 ₂	8
		ČAPLJINA	77	3	1	16	11	2	6	3	21
	50	1	1	8	8	2	5	2	13	10	0
ČITLUK	84	1	0	18	10	0	0	3	18	34	0
	59	1	0	6	6	0	0	2	17	27	0
JABLANICA	46	5	0	11	7	0	6	0	15	2	0
	32	3	0	7	2	0	6	0	13	1	0
KONJIC	88	5	0	17	18	0	3	5	37	3	0
	49	1	0	4	6	0	3	3	30	2	0
MOSTAR	507	11	0	76	112	0	33	14	183	78	0
	340	2	0	25	55	0	27	12	158	61	0
NEUM	11	1	0	1	0	0	1	1	1	6	0
	7	0	0	1	0	0	1	0	0	5	0
PROZOR -RAMA	32	0	0	7	4	1	3	1	8	8	0
	22	0	0	4	4	1	2	1	5	5	0
RAVNO	1	0	0	0	0	0	0	1	0	0	0
	0	0	0	0	0	0	0	0	0	0	0
STOLAC	42	1	0	5	8	0	1	3	15	9	0
	25	0	0	1	2	0	1	1	12	8	0
UKUPNO TOTAL	888	27	1	151	170	3	53	31	298	154	0
ŽENA WOMEN	584	8	1	56	83	3	45	21	248	119	0



GRAFIKON - 6

BROJ ZAPOSLENIH OSOBA SA EVIDENCIJE PO MJESECIMA

CHART - 6

THE NUMBER OF EMPLOYED PERSONS FROM THE REGISTER BY MONTHS

TABELA 16 . - TABLE 16.

**PREGLED BROJA ZAPOSLENIH OSOBA SA EVIDENCIJE PO NAJBROJNIJIM
ZANIMANJIMA U MJESECU SEPTEMBRU 2016.**

**REVIEW OF A NUMBER OF EMPLOYED PERSONS FROM THE REGISTER BY THE MOST
NUMEROUS PROFESSIONS IN SEPTEMBER 2016.**

Šifra	Naziv zanimanja	Žena	Ukupno
Stupanj stručnog obrazovanja: 1			
999901	Radnik za jednostavne poslove drugdje nerazvrstan / radnik za jednosta	8	27
Ukupno za stupanj stručnog obrazovanja 1		8	27
Stupanj stručnog obrazovanja: 2			
411101	Daktilograf/daktilograf	1	1
Ukupno za stupanj stručnog obrazovanja 2		1	1
Stupanj stručnog obrazovanja: 3			
522102	Prodavač / prodavač	18	26
723106	Automehaničar / automehaničar	0	19
512204	Kuhar / kuhar	5	11
512303	Konobar / konobar	2	9
514111	Frizer za žene	9	9
722211	Bravar / bravar	1	9
832401	Vozač teretnog vozila / vozač teretnog vozila	0	9
724125	Elektromehaničar / elektromehaničar	0	6
514101	Frizer / frizer	3	3
713601	Instalater vodovoda i kanalizacije	0	3
744201	Obučar / obučar	2	2
831107	Vozač motornih pružnih vozila / vozač motornih pružnih vozila	0	2
832301	Vozač autobusa / vozač autobusa	0	2
833232	Rukovalac građevinskim mašinama / rukovatelj građevinskim strojevima	0	2
723340	Mehaničar alatnih mašina / mehaničar alatnih strojeva	0	2
713602	Vk vodoinstalater	0	2
732106	Keramičar / keramičar	0	2
742203	Stolar, majstor / postolar, majstor	0	2
721304	Autolimar / autolimar	0	2
743301	Krojač / krojač	2	2
743303	Krojač ženske odjeće, majstor / krojač ženske odjeće, majstor	2	2
743601	Šivač tekstila / šivač tekstila	2	2
724320	Mehaničar elektroničar / mehaničar elektroničar	0	1
412110	Ekonomski tehničar	1	1
611106	Vinogradar / vinogradar	1	1
611109	Rasadničar / rasadničar	1	1
611207	Cvječar / cvječar	1	1
611208	Cvječar ? Aranžer / cvječar ? Aranžer	1	1
712202	Zidar / zidar	0	1
411301	Operator za unos podataka / operater za unos podataka	0	1
411101	Daktilograf / daktilograf	1	1
713606	Instalater grijanja i klimatizacije	0	1
713704	Električar održavanja / električar održavanja	0	1
721301	Limar / limar	0	1
722306	Metalotokar / kovinotokar	0	1
722307	Metalotokar, majstor / kovinotokar, majstor	0	1
723344	Mehaničar mašina za preradu nemetala / mehaničar strojeva za preradu n	0	1
723370	Mašinobravar / strojobravar	0	1
724108	Elektromehaničar za elektroenergetiku / elektromehaničar za elektroene	0	1
724118	Elektromehaničar za mjerne instrumente i sklopove / elektromehaničar z	0	1
724312	Mehaničar telekomunikacijske opreme / mehaničar telekomunikacijske opr	0	1
741205	Slastičar / poslastičar	1	1
743202	Tkač / tkač	1	1
815901	Hemijski laborant / kemijski laborant	1	1
825109	Rukovalac štamparskom mašinom / rukovatelj tiskarskim strojem	1	1
Ukupno za stupanj stručnog obrazovanja 3		56	151
Stupanj stručnog obrazovanja: 4			
412110	Ekonomski tehničar	16	26
419006	Maturant gimnazije	11	16
413303	Tehničar drumskog saobraćaja / tehničar cestovnog prometa	2	11
311320	Elektrotehničar / elektrotehničar	0	10
311552	Mašinski tehničar / strojarski tehničar	2	9

323106	Medicinska sestra / medicinska sestra	8	9
341403	Turistički animator / turistički animator	4	8
312106	Računarski tehničar / računalni tehničar	0	6
311407	Tehničar elektroničar za računare / tehničar elektroničar za računala	1	5
341501	Komercijalist / komercijalist	2	4
411501	Sekretarica / tajnica	4	4
412108	Službenik u knjigovodstvu / službenik u knjigovodstvu	3	4
311922	Grafički tehničar / grafički tehničar	1	4
321212	Poljoprivredni tehničar / poljoprivredni tehničar	2	4
311214	Građevinski tehničar / građevinski tehničar	1	4
245308	Muzičar / glazbenik	2	4
311304	Elektroenergetski tehničar / elektroenergetski tehničar	1	4
413312	Saobraćajni tehničar / prometni tehničar	1	3
311226	Geodetski tehničar / geodetski tehničar	0	2
321201	Ratarski tehničar / ratarski tehničar	1	2
322801	Farmaceutski tehničar / farmaceutski tehničar	2	2
321110	Medicinski laboratorijski tehničar / medicinski laboratorijski tehničar	2	2
723341	Mehaničar alatnih mašina, majstor / mehaničar alatnih strojeva, majstor	1	2
414202	Referent za poštu / referent za poštu	0	2
413309	Mašinovođa / strojovođa	0	1
419001	Upravni službenik / upravni službenik	1	1
422202	Recepcionar / recepcionar	1	1
512202	Glavni kuhar / glavni kuhar	0	1
512302	Glavni konobar / glavni konobar	1	1
724315	Mehaničar audio i video tehnike, majstor / mehaničar audio i video tehn	0	1
223004	Fizioterapeut	1	1
311401	Tehničar za elektronske proizvode / tehničar za elektroničke proizvode	1	1
311413	Tehničar za telekomunikacije / tehničar za telekomunikacije	1	1
311414	Tehničar za radio i televizijske uređaje / tehničar za radio i televiz	0	1
311521	Tehničar mašinski konstruktor / tehničar strojarski konstruktor	0	1
311748	Tehničar metalurgije / tehničar metalurgije	1	1
311805	Tehnički crtač za arhitekturu / tehnički crtač za arhitekturu	1	1
311915	Tekstilni tehničar / tekstilni tehničar	1	1
312101	Tehničar za programiranje / tehničar za programiranje	1	1
322201	Sanitarni tehničar / sanitarni tehničar	1	1
322501	Stomatološka sestra / stomatološka sestra	1	1
322601	Fizioterapeut / fizioterapeut	1	1
323201	Medicinska sestra babica / medicinska sestra babica	0	1
244123	Ekonomista / ekonomist	0	1
233201	Učitelj predškolske djece / učitelj predškolske djece	1	1
233101	Razredni učitelj / razredni učitelj	1	1
413308	Željeznički otpravnik / željeznički otpravnik	1	1
Ukupno za stupanj stručnog obrazovanja 4		83	170
Šifra	Naziv zanimanja	Žena	Ukupno
Stupanj stručnog obrazovanja: 5			
512204	Kuhar / kuhar	2	2
514101	Frizer / frizer	1	1
Ukupno za stupanj stručnog obrazovanja 5		3	3
Šifra	Naziv zanimanja	Žena	Ukupno
Stupanj stručnog obrazovanja: 61			
233101	Razredni učitelj / razredni učitelj	8	8
233116	Nastavnik razredne nastave	8	8
233103	Nastavnik maternjeg jezika / nastavnik maternjeg jezika	5	5
233115	Nastavnik biologije / nastavnik biologije	4	4
233114	Nastavnik hemije / nastavnik kemije	3	4
233201	Učitelj predškolske djece / učitelj predškolske djece	4	4
233105	Nastavnik historije / nastavnik povijesti	3	3
331201	Vjeroučitelj u osnovnoj školi / vjeroučitelj u osnovnoj školi	1	2
242912	Pravnik / pravnik	1	2
233113	Nastavnik fizike / nastavnik fizike	1	2
214206	Građevinski inženjer / građevinski inženjer	0	1
213122	Informatičar / informatičar	1	1
233109	Nastavnik fizičke i zdravstvene kulture/nastavnik tjelesne i zdravstva	0	1
323106	Medicinska sestra / medicinska sestra	1	1
244123	Ekonomista / ekonomist	1	1
233110	Nastavnik tehničke kulture / nastavnik tehničke kulture	1	1
233111	Nastavnik matematike / nastavnik matematike	1	1
233112	Nastavnik informatike / nastavnik informatike	1	1
343202	Upravni pravnik / upravni pravnik	1	1
412109	Ekonomski službenik / ekonomski službenik	0	1
223003	Medicinska sestra-tehničar	0	1
Ukupno za stupanj stručnog obrazovanja 61		45	53

Sifra	Naziv zanimanja	Žena	Ukupno
Stupanj stručnog obrazovanja: 62			
233117	Profesor razredne nastave	3	3
244123	Ekonomista / ekonomist	2	3
212102	Matematičar / matematičar	2	2
214556	Mašinski inženjer / strojarski inženjer	2	2
214206	Građevinski inženjer / građevinski inženjer	1	2
232106	Profesor njemačkog jezika / profesor njemačkoga jezika	1	1
213121	Inženjer računarstva / inženjer računalstva	1	1
213122	Informatičar / informatičar	0	1
214421	Inženjer elektronike / inženjer elektronike	0	1
221315	Inženjer agronom / inženjer agronom	0	1
222908	Inženjer medicinske radiologije	0	1
232112	Profesor turskog jezika / profesor turskoga jezika	0	1
232118	Profesor historije / profesor povijesti	1	1
232127	Profesor muzičkih predmeta / profesor glazbenih predmeta	1	1
232128	Profesor likovnih predmeta / profesor likovnih predmeta	1	1
232131	Profesor fizičke i zdravstvene kulture/profesor tjelesne i zdravstvene	0	1
232201	Profesor matematike / profesor matematike	1	1
233107	Nastavnik muzičke kulture / nastavnik glazbene kulture	0	1
233111	Nastavnik matematike / nastavnik matematike	1	1
233116	Nastavnik razredne nastave	1	1
234009	Edukator - rehabilitator	1	1
235106	Defektolog / defektolog	1	1
244202	Istraživač sociolog / istraživač sociolog	1	1
311903	Tehnički saradnik za zaštitu okoline / tehnički suradnik za zaštitu ok	0	1
Ukupno za stupanj stručnog obrazovanja 62		21	31
Sifra	Naziv zanimanja	Žena	Ukupno
Stupanj stručnog obrazovanja: 71			
233117	Profesor razredne nastave	67	67
232105	Profesor engleskog jezika / profesor engleskoga jezika	24	24
232106	Profesor njemačkog jezika / profesor njemačkoga jezika	17	20
232102	Profesor hrvatskog jezika / profesor hrvatskoga jezika	14	18
232101	Profesor bosanskog jezika / profesor bosanskoga jezika	11	12
232118	Profesor historije / profesor povijesti	6	10
244123	Ekonomista / ekonomist	9	10
232208	Profesor biologije / profesor biologije	9	9
242912	Pravnik / pravnik	6	9
232112	Profesor turskog jezika / profesor turskoga jezika	6	8
232601	Profesor vjeronauke / profesor vjeronauke	5	7
235105	Pedagog / pedagog	7	7
232207	Profesor hemije / profesor kemije	5	6
244508	Psiholog / psiholog	6	6
221315	Inženjer agronom / inženjer agronom	3	5
232119	Profesor pedagogije / profesor pedagogije	4	5
213121	Inženjer računarstva / inženjer računalstva	3	5
232131	Profesor fizičke i zdravstvene kulture/profesor tjelesne i zdravstvene	0	4
244104	Ekonomista menadžmenta / ekonomist menadžmenta	4	4
233201	Učitelj predškolske djece / učitelj predškolske djece	3	3
232127	Profesor muzičkih predmeta / profesor glazbenih predmeta	2	3
232128	Profesor likovnih predmeta / profesor likovnih predmeta	1	3
214206	Građevinski inženjer / građevinski inženjer	3	3
214317	Inženjer elektrotehnike / inženjer elektrotehnike	1	3
214556	Mašinski inženjer / strojarski inženjer	2	3
232121	Profesor sociologije / profesor sociologije	0	3
246015	Teolog / teolog	0	3
232203	Profesor fizike / profesor fizike	2	3
235109	Savjetnik za predškolsko vaspitanje / savjetnik za predškolski odgoj	2	2
213122	Informatičar / informatičar	1	2
214113	Inženjer arhitekture / inženjer arhitekture	1	2
232109	Profesor latinskog jezika / profesor latinskoga jezika	2	2
244101	Ekonomista za finansije / ekonomist za financije	2	2
214624	Inženjer hemijske tehnologije / inženjer kemijske tehnologije	1	1
243201	Bibliotekar / knjižničar	1	1
232111	Profesor arapskog jezika / profesor arapskoga jezika	1	1
244102	Ekonomista za marketing / ekonomist za marketing	1	1
214407	Inženjer računarske elektronike / inženjer računalne elektronike	1	1
214120	Inženjer pomorskog saobraćaja / inženjer pomorskog prometa	0	1
244201	Sociolog / sociolog	1	1
244310	Historičar umjetnosti / popovijesničar umjetnosti	1	1
214117	Inženjer poštanskog saobraćaja / inženjer poštanskog prometa	1	1
245102	Novinar / novinar	1	1

245304	Muzikolog / muzikolog	0	1
245308	Muzičar / glazbenik	1	1
213105	Projektant informacionih sistema / projektant informacijskih sustava	1	1
323106	Medicinska sestra / medicinska sestra	1	1
346006	Socijalni radnik / socijalni radnik	1	1
231158	Predavač kineziologije / predavač kineziologije	0	1
232107	Profesor francuskog jezika / profesor francuskoga jezika	1	1
232210	Profesor geografije / profesor zemljopisa	1	1
231146	Predavač muzičkih umjetnosti / predavač glazbenih umjetnosti	0	1
232602	Profesor religijske kulture / profesor religijske kulture	0	1
233101	Razredni učitelj / razredni učitelj	1	1
223004	Fizioterapeut	1	1
221319	Samostalni istraživač u poljoprivredi / samostalni istraživač u polju	1	1
214806	Inženjer geodezije / inženjer geodezije	1	1
211307	Hemičar / kemičar	1	1
Ukupno za stupanj stručnog obrazovanja 71		248	298
Šifra	Naziv zanimanja	Žena	Ukupno
Stupanj stručnog obrazovanja: 72			
232105	Profesor engleskog jezika / profesor engleskoga jezika	12	13
232127	Profesor muzičkih predmeta / profesor glazbenih predmeta	6	11
232201	Profesor matematike / profesor matematike	9	10
235105	Pedagog / pedagog	9	10
233117	Profesor razredne nastave	10	10
232102	Profesor hrvatskog jezika / profesor hrvatskoga jezika	8	8
232131	Profesor fizičke i zdravstvene kulture/profesor tjelesne i zdravstvene	1	7
244123	Ekonomista / ekonomist	7	7
213121	Inženjer računarstva / inženjer računalstva	4	5
242912	Pravnik / pravnik	4	5
232128	Profesor likovnih predmeta / profesor likovnih predmeta	1	5
244508	Psiholog / psiholog	5	5
214642	Inženjer prehrambene tehnologije / inženjer prehrambene tehnologije	3	4
246015	Teolog / teolog	1	3
232106	Profesor njemačkog jezika / profesor njemačkoga jezika	3	3
214317	Inženjer elektrotehnike / inženjer elektrotehnike	3	3
232207	Profesor hemije / profesor kemije	3	3
244101	Ekonomista za finansije / ekonomist za financije	2	2
213122	Informatičar / informatičar	1	2
222101	Doktor medicine / doktor medicine	2	2
232109	Profesor latinskog jezika / profesor latinskoga jezika	2	2
232118	Profesor historije / profesor povijesti	0	2
232208	Profesor biologije / profesor biologije	1	2
232210	Profesor geografije / profesor zemljopisa	2	2
212102	Matematičar / matematičar	1	1
232121	Profesor sociologije / profesor sociologije	1	1
221315	Inženjer agronom / inženjer agronom	1	1
221102	Biolog / biolog	1	1
214806	Inženjer geodezije / inženjer geodezije	0	1
214643	Inženjer biotehnologije / inženjer biotehnologije	1	1
214556	Mašinski inženjer / strojarski inženjer	0	1
311903	Tehnički saradnik za zaštitu okoline / tehnički suradnik za zaštitu ok	1	1
312205	Računarski operator / računalni operator	0	1
232415	Profesor ugostiteljstva i turizma / profesor ugostiteljstva i turizma	1	1
232601	Profesor vjeronauke / profesor vjeronauke	1	1
233101	Razredni učitelj / razredni učitelj	1	1
233109	Nastavnik fizičke i zdravstvene kulture/nastavnik tjelesne i zdravstve	0	1
233115	Nastavnik biologije / nastavnik biologije	1	1
214409	Inženjer telekomunikacija / inženjer telekomunikacija	1	1
214207	Istraživač građevinarstva / istraživač građevinarstva	1	1
235106	Defektolog / defektolog	1	1
214206	Građevinski inženjer / građevinski inženjer	0	1
214117	Inženjer poštanskog saobraćaja / inženjer poštanskog prometa	1	1
244102	Ekonomista za marketing / ekonomist za marketing	1	1
244104	Ekonomista menadžmenta / ekonomist menadžmenta	0	1
214115	Inženjer drumskog saobraćaja / inženjer cestovnog prometa	0	1
213105	Projektant informacionih sistema / projektant informacijskih sustava	0	1
245102	Novinar / novinar	1	1
231148	Univerzitetski profesor muzičkih umjetnosti/sveučilišni profesor glazb	1	1
231131	Predavač politologije / predavač politologije	1	1
223003	Medicinska sestra-tehničar	1	1
245303	Dirigent hora / dirigent zbora	1	1
Ukupno za stupanj stručnog obrazovanja 72		119	154
UKUPNO:		584	888

TABELA 17. – TABLE 17.

**PREGLED BROJA ZAPOSLENIH OSOBA SA EVIDENCIJE PO DJELATNOSTIMA
U MJESECU SEPTEMBRU 2016. GODINE**

**REVIEW OF A NUMBER OF EMPLOYED PERSONS FROM THE REGISTER BY ACTIVITIES
IN SEPTEMBER 2016.**

B I R O Branch office	Ukupno	Žene	D J E L A T N O S T I - A C T I V I T I E S																		
	TOTAL	Women	N	A	B	C	D	E	F	G	H	I	J	K	L	M	N	O	P	Q	00
ČAPLJINA	77	50		2	0	0	2	0	0	9	2	0	0	2	3	40	1	1	0	0	15
ČITLUK	84	59		0	0	0	1	1	1	11	6	0	2	1	2	52	1	2	0	0	4
JABLANICA	46	32		0	0	0	2	0	0	7	4	1	0	1	0	21	0	2	0	0	8
KONJIC	88	49		0	0	4	13	1	8	8	2	3	0	0	1	39	0	0	0	0	9
MOSTAR	507	340		0	0	0	29	3	9	57	37	19	1	17	12	269	4	13	0	0	37
NEUM	11	7		0	0	0	0	0	0	1	0	0	0	0	0	8	0	0	0	0	2
PROZOR-RAMA	32	22		1	0	0	2	0	0	1	1	0	0	2	0	16	1	3	0	0	5
RAVNO	1	0		0	0	0	0	0	0	0	0	0	0	0	0	0	0	0	0	0	1
STOLAC	42	25		0	0	0	0	0	5	3	0	3	0	0	1	22	3	2	0	0	3
UKUPNO TOTAL	888	584		3	0	4	49	5	23	97	52	26	3	23	19	467	10	23	0	0	84

Legenda:

A – Poljoprivreda, lov i šumarstvo
 B – Ribarstvo
 C – Rudarstvo
 D – Prerađivačka industrija
 E – Snabdjevanje električnom energijom, plinom i vodom
 F – Građevinarstvo
 G – Trgovina
 H – Ugostiteljstvo
 I – Prevoz, skladištenje i veze
 J – Finansijsko posredovanje
 K – Posredovanje nekretninama, iznajmljivanje i poslovne usluge
 L – Javna uprava i odbrana
 M – Obrazovanje
 N – Zdravstvena i socijalna pomoć
 O – Ostale javne javne, društvene, socijalne i lične uslužne djelatnosti
 P – Privatna kućanstva sa zaposlenim osobljem
 Q – Eksteritorijalne organizacije i tijela
 00 – Neraspoređeno po djelatnostima SKD

Legend:

A – Agriculture and forestry
 B – Fishing
 C – Mining
 D – Manufacturing industry
 E – Electricity, gas and water supply
 F – Construction
 G – Trade
 H – Catering
 I – Transport, storage and communication
 J – Financial intermediation
 K – Real estate, renting and business service
 L – Public administration and defence
 M – Education
 N – Health and social care
 O – Other public, social services
 P – Privat households with employes
 Q – Exterritorial organisations
 00 – Undisposed by activities

TABELA 18. - TABLE 18.

PREGLED BROJA PRESTANAKA RADNOG ODNOSA U MJESECU SEPTEMBRU 2016.

- PO STEPENU STRUČNOG OBRAZOVANJA -

REVIEW OF A NUMBER OF EMPLOYMENT CESSATION IN SEPTEMBER 2016.

- BY THE LEVEL OF EDUCATION -

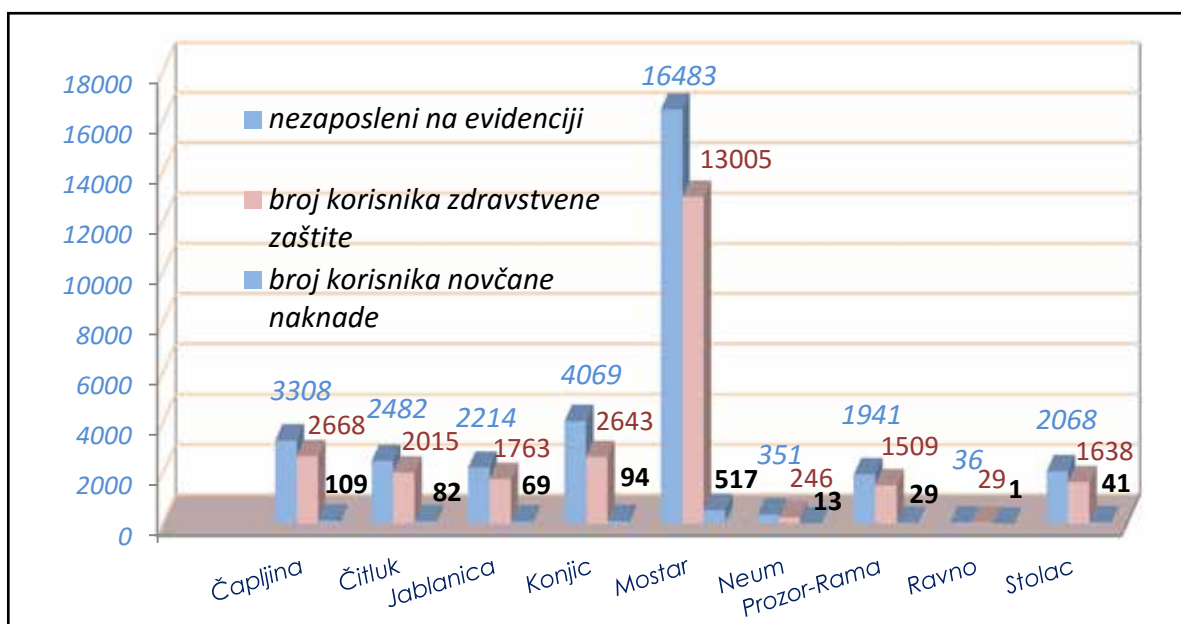
B I R O BRANCH OFFICE	Ukupno Total Žena Women	PO STEPENU STRUČNOG OBRAZOVANJA LEVEL OF EDUCATION									
		1	2	3	4	5	6 ₁	6 ₂	7 ₁	7 ₂	8
		ČAPLJINA	58	1	1	30	17	1	0	5	2
	28	0	1	12	9	0	0	4	2	0	0
ČITLUK	57	3	0	23	24	0	0	0	3	4	0
	23	2	0	8	10	0	0	0	1	2	0
JABLANICA	57	13	0	30	14	0	0	0	0	0	0
	25	8	0	8	9	0	0	0	0	0	0
KONJIC	49	9	0	22	14	0	0	2	0	2	0
	16	1	0	7	6	0	0	1	0	1	0
MOSTAR	285	15	2	80	132	0	7	9	26	14	0
	128	8	0	23	63	0	4	4	17	9	0
NEUM	31	2	0	17	8	0	0	3	0	1	0
	15	1	0	9	4	0	0	1	0	0	0
PROZOR -RAMA	22	6	0	8	6	0	0	1	1	0	0
	8	3	0	2	3	0	0	0	0	0	0
RAVNO	0	0	0	0	0	0	0	0	0	0	0
	0	0	0	0	0	0	0	0	0	0	0
STOLAC	15	1	0	8	5	0	0	0	1	0	0
	6	0	0	3	3	0	0	0	0	0	0
UKUPNO TOTAL	574	50	3	218	220	1	7	20	33	22	0
ŽENA WOMEN	249	23	1	72	107	0	4	10	20	12	0

TABELA 19. – TABLE 19.

PREGLED BROJA KORISNIKA ZDRAVSTVENE ZAŠTITE I NOVČANE NAKNADE NA EVIDENCIJI SLUŽBE NA DAN 30.09. 2016 . GODINE

REVIEW OF A NUMBER OF HEALTH CARE AND PECUNIARY AID USERS IN THE REGISTER ON THE 30.09. 2016.

B I R O BRANCH OFFICE	BROJ NEZAPOSLENIH OSOBA NA DAN 30.09.2016. <i>No. of unemployed persons on the 30.09.2016.</i>	BROJ KORISNIKA ZDRAVSTVENE ZAŠTITE NO. OF HEALTH CARE USERS	BROJ KORISNIKA NOVČANE NAKNADE NO. OF PECUNIARY AID USERS
ČAPLJINA	3.308	2.668	109
ČITLUK	2.482	2.015	82
JABLANICA	2.214	1.763	69
KONJIC	4.069	2.643	94
MOSTAR	16.483	13.005	517
NEUM	351	246	13
PROZOR-RAMA	1.941	1.509	29
RAVNO	36	29	1
STOLAC	2.068	1.638	41
UKUPNO TOTAL	32.952	25.516	955



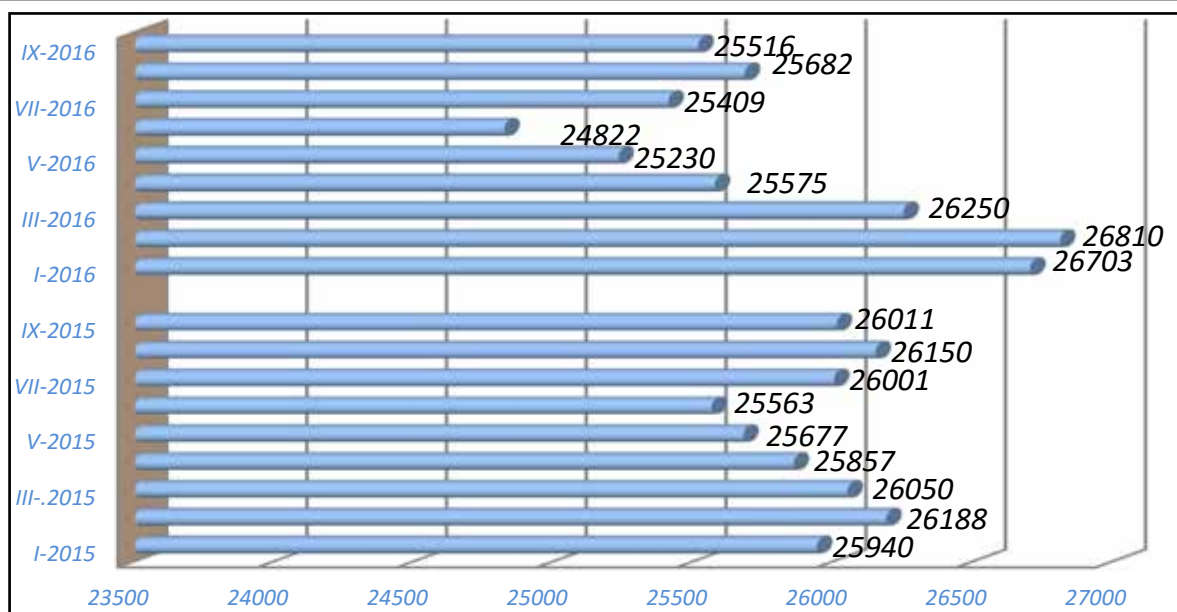
GRAFIKON - 7
BROJ KORISNIKA ZDRAVSTVENE ZAŠTITE I NOVČANE NAKNADE
CHART - 7
THE NUMBER OF HEALTH CARE AND PECUNIARY AID USERS

TABELA 20. – TABLE 20.

**PREGLED BROJA KORISNIKA ZDRAVSTVENE ZAŠTITE NA EVIDENCIJI SLUŽBE
NA DAN 30.09. 2016 . GODINE PO STEPENU STRUČNOG OBRAZOVANJA**

**REVIEW OF A NUMBER OF HEALTH CARE USERS IN THE REGISTER ON THE
30.09.2016.**

B I R O BRANCH OFFICE	Ukupno Total Žena Women	PO STEPENU STRUČNOG OBRAZOVANJA LEVEL OF EDUCATION									
		1	2	3	4	5	61	62	71	72	8
		ČAPLJINA	2668	396	45	964	880	9	56	98	101
	1408	207	18	454	470	2	40	66	68	83	0
ČITLUK	2015	157	5	805	744	1	44	50	76	133	0
	1094	85	2	371	413	1	28	36	56	102	0
JABLANICA	1763	352	31	672	486	6	16	31	141	28	0
	849	209	14	233	265	0	10	11	90	17	0
KONJIC	2643	756	17	906	670	8	30	49	168	39	0
	1253	308	9	388	361	0	15	34	112	26	0
MOSTAR	13005	1964	189	4183	4561	51	284	275	1024	474	0
	6349	980	98	1489	2332	1	192	153	762	342	0
NEUM	246	32	2	111	72	0	2	13	4	10	0
	116	13	1	53	31	0	2	7	1	8	0
PROZOR-RAMA	1509	431	12	613	321	2	18	25	42	45	0
	735	191	7	272	182	2	14	16	21	30	0
RAVNO	29	7	0	11	10	0	1	0	0	0	0
	10	3	0	4	2	0	1	0	0	0	0
STOLAC	1638	324	11	662	447	7	20	31	91	45	0
	767	170	6	252	221	1	16	15	55	31	0
UKUP NOTOTAL	25516	4419	312	8927	8191	84	471	572	1647	893	0
ŽENA WOMEN	12581	2166	155	3516	4277	7	318	338	1165	639	0



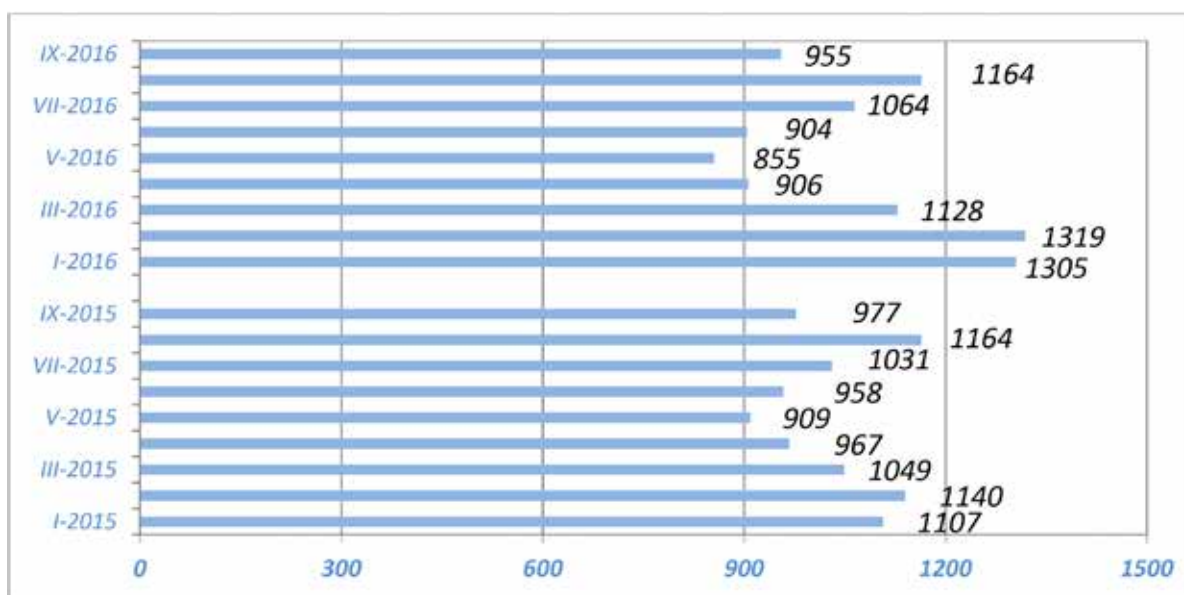
GRAFIKON - 8
BROJ KORISNIKA ZDRAVSTVENE ZAŠTITE PO MJESECIMA
CHART - 8
THE NUMBER OF HEALTH CARE USERS BY MONTHS

TABELA 21. – TABLE 21.

**PREGLED BROJA KORISNIKA NOVČANE NAKNADE I DRUGIH PRAVA PO OPĆINAMA
NA DAN 30.09.2016. GODINE**

**REVIEW OF A NUMBER OF PECUNIARY AID USERS AND OTHER PRIVILEGE BY
MUNICIPALITIES ON THE 30.09.2016.**

B I R O Branch office	Ukupno TOTAL	KORIŠTENA PRAVA – USED PRIVILEGES					
	Žena Women	Novčana naknada iz RO	Novčana naknada iz inostranstva	Novčana naknada za demobilisane borce	Produljena novčana naknada	MIO	Osiguranje u sluč. nesreće na poslu i profesionalno oboljenje
ČAPLJINA	3308	109	0	0	0	0	0
	1753	61	0	0	0	0	0
ČITLUK	2482	82	0	0	0	0	0
	1359	44	0	0	0	0	0
JABLANICA	2214	69	0	0	0	0	0
	1118	28	0	0	0	0	0
KONJIC	4069	94	0	0	0	0	0
	2079	41	0	0	0	0	0
MOSTAR	16483	517	0	0	0	2	0
	8748	254	0	0	0	1	0
NEUM	351	13	0	0	0	0	0
	164	7	0	0	0	0	0
PROZOR- RAMA	1941	29	0	0	0	0	0
	994	7	0	0	0	0	0
RAVNO	36	1	0	0	0	0	0
	13	0	0	0	0	0	0
STOLAC	2068	41	0	0	0	0	0
	1026	12	0	0	0	0	0
UKUPNO	32952	955	0	0	0	2	0
TOTAL	17254	454	0	0	0	1	0



GRAFIKON – 9
BROJ KORISNIKA NOVČANE NAKNADE PO MJESECIMA
CHART – 9
THE NUMBER OF PECUNIARY AID USERS BY MONTHS

TABELA 22 . – TABLE 22.

**PREGLED BROJA DEMOBILISANIH BRANITELJA, ČLANOVA PORODICA
POGINULIH I NESTALIH BRANITELJA I DR. NA DAN 30.09. 2016. GODINE**

**REVIEW OF A NUMBER OF DEMILITARIZE SOLDIERS, FAMILY MEMBERS OF FALLEN
AND MISSING SOLDIERS ETC. ON THE 30.09. 2016.**

B I R O Branch office	DEMOBILISANI BORCI DEMILITARIZE SOLDIERS TOTAL/WOMEN	ČLANOVI PORODICA MEMBERS OF FAMILY		UKUPNO INVALIDA TOTAL INVALIDS	Od toga: RATNI VOJNI INVALIDI OUT OF THAT: MILITARY INVALIDS	OSOBE SA FAKTOROM OTEŽANE ZAPOŠLJIVOSTI AGGRAVATING EMPLOYMENT PERSONS
		Poginulog Fallen	Nestalog Missing			
ČAPLJINA	413	9	35	59	34	11
	64	7	19	11	1	2
ČITLUK	403	0	0	10	0	5
	176	0	0	2	0	2
JABLANICA	313	37	104	30	9	5
	31	13	54	8	1	0
KONJIC	814	23	43	74	54	2
	83	13	21	6	0	0
MOSTAR	2184	389	223	512	189	220
	301	223	132	155	8	83
NEUM	41	0	0	2	0	1
	1	0	0	1	0	1
PROZOR-RAMA	334	13	4	71	32	41
	29	4	3	12	1	13
RAVNO	5	0	0	2	0	1
	1	0	0	0	0	0
STOLAC	351	7	42	21	3	10
	30	4	18	8	0	4
UKUPNO TOTAL	4858	478	451	781	321	296
ŽENA WOMEN	716	264	247	203	11	105

OBJAŠNJENJE ZNAKOVA I POJMOVA:

- NEZAPOSLENE OSOBE** su osobe bez zaposlenja, sposobne za rad, aktivno traže posao, starosne dobi od 15 do 65 godina evidentirane u službama za zapošljavanje.
- OSOBE KOJE PRVI PUT TRAŽE ZAPOSLENJE** su nezaposlene osobe evidentirane u službama za zapošljavanje, a koje prije nisu bile u radnom odnosu.
- NEZAPOSLENE OSOBE ZBOG PRESTANKA RADA ORGANIZACIJA I POSLODAVACA** su osobe koje su evidentirane u službama za zapošljavanje, a ostale su bez posla zbog prestanka obavljanja djelatnosti poslodavaca.
- KORISNICI NOVČANE NAKNADE** su nezaposlene osobe koje su prijavljene na evidenciju nezaposlenih a koje su prema odredbama Zakona ostvarile ovo pravo.
- ZAPOSLENI S EVIDENCIJE SLUŽBE ZA ZAPOSŁJAVANJE** su osobe koje su se zaposlile u zemlji i inozemstvu tijekom izvještajnog mjeseca, a bile su u evidenciji nezaposlenih.
- BRISANI IZ EVIDENCIJE** su nezaposlene osobe koje se brišu iz evidencije nezaposlenih prema odredbama Zakona.
- POTREBE ZA RADNICIMA** predstavljaju broj slobodnih radnih mjesta koje poslodavci prijavljuju tijekom izvještajnog mjeseca.

KVALIFIKACIONA STRUKTURA:

STEPEN STRUČNOG OBRAZOVANJA I	STEPEN STRUČNOG OBRAZOVANJA II
1	NKV - Nekvalifikovani radnik NSS - Niža stručna sprema
2	PKV - Polukvalifikovani radnik
3	KV - Kvalifikovani radnik
4	SSS - Srednja stručna sprema
5	VKV - Visoko kvalifikovani radnik
6 ₁ , 6 ₂	VSS - Viša stručna sprema
7 ₁ , 7 ₂ , 8	VSS - Visoka stručna sprema

ZNAKOVI :

- 0 Nema pojave
 ... Ne raspolože se podacima
 * Napomena ispod teksta
 () Procjena podatka

EXPLANATION OF SYMBOLS AND NOTIONS:

- UNEMPLOYED PERSONS** are persons without employment, capable for work, actively seeking for a job, 15 – 65 years of age, registered in the services for employment (Labor services).
- PERSONS WHO ARE LOOKING FOR A JOB FOR THE FIRST TIME** are persons registered in the services for employment, and they have not been employed previously.
- UNEMPLOYED PERSONS BECAUSE OF WORK SUSPENSION OF ORGANIZATIONS OR EMPLOYERS** are persons registered in the services for employment (Labour services), but who stayed without a job because of employers work suspension.
- PECUNIARY AID USERS** are unemployed persons registered in the Register of unemployed who has realized this privilege through legislate regulations.
- EMPLOYED FROM THE REGISTER OF SERVICE FOR EMPLOYMENT (LABOUR SERVICE)** are persons employed in our country or abroad during the reported month, who have been in the Register of unemployed.
- REQUIRIES FOR WORKERS** present the number of free work places which employers registered during reported month.
- REALIZED REGISTRATIONS ABOUT REQUIRIES FOR WORKERS** present employers information about employing during reported month and give information about really realized registered requiries for workers .

QUALIFICATION STRUCTURE:

LEVEL OF EDUCATION I	LEVEL OF EDUCATION II
1	NQ - non-qualified worker LSE - lower school education
2	HQ - half-qualified worker
3	QW - qualified worker
4	SSE - secondary school education
5	HQW - highly qualified worker
6 ₁ , 6 ₂	HSE - high school education
7 ₁ , 7 ₂ , 8	FE - faculty education

SIGNS – SYMBOLS:

- 0 without occurrence
 ... unavailable datas
 * comment below text
 () data evaluation

HERCEGOVAČKO-NERETVANSKA ŽUPANIJA/KANTON

SLUŽBA ZA ZAPOSŁJAVANJE HERCEGOVAČKO -NERETVANSKE ŽUPANIJE /KANTONA	Vlado Čuljak ravnatelj	ADRESA: K. Tvrtka 19 88000 Mostar	Tel./fax: +387 36 334-800; 334 810	E-mail: vlado.culjak@szzhnz-k.ba
--	----------------------------------	--	--	--

BIRO	VODITELJ BIOA				
Čapljina	Rajič Nikolina	A. Starčevića 4	036/808-135	nikolina.rajic@szzhnz-k.ba	
Čitluk	Ostojić Nikola	K. Tomislava b.b.	036/642-630	nikola.ostojic@szzhnz-k.ba	
Jablanica	Muratović Kemal	Trg oslobođenja b.b	036/752-818	kemal.muratovic@szzhnz-k.ba	
Konjic	Ćatić Emina	IV Muslimanske brigade br. 8	036/726-253	emina.catic@szzhnz-k.ba	
Mostar	<i>Odjeljenje 1</i>	Božić Nikola	K. Tvrtka 19	036/334-809	nikola.bozic@szzhnz-k.ba
	<i>Odjeljenje 2</i>	Šantić Sabina	Braće Fejić 53A	036/551-331	sabina.santic@szzhnz-k.ba
Neum	Udženija Ivan	Zagrebačka b.b.	036/880-219	ivan.udzenija@szzhnz-k.ba	
Prozor-Rama	Babić Ivan	Splitska b.b.	036/770-102	ivan.babic@szzhnz-k.ba	
Ravno	Vukić Antica	Ravno b.b.	036/891-030	antica.vukic@szzhnz-k.ba	
Stolac	Rajič Mirko	Banovinska 4	036/853-330	mirko.rajic@ szzhnz-k.ba	