



Bosna i Hercegovina
Federacije Bosne i Hercegovine
Hercegovačko-Neretvanska županija/kanton
Služba za zapošljavanje HNŽ/HNK
MOSTAR

BIROI:

Čapljina

Čitluk

Jablanica

Konjic

Mostar

Neum

Prozor - Rama

Ravno

Stolac

STATISTIČKI BILTEN
ZA APRIL 2016.

STATISTIČKI BILTEN

Službe za zapošljavanje HNŽ/HNK
MOSTAR

Broj: 4

Godina: XIV

Maj 2016. godine

IZDAVAČ:
SLUŽBA ZA ZAPOŠLJAVANJE HNŽ/HNK
Mostar

Ul. Kralja Tvrtka 19
88000 Mostar
Tel./fax: +387 36/334- 800; 334-810

E-mail: info@szzhnz-k.ba
www.szzhnz-k.ba

Priprema i obrada:

Sektor za analizu, plan i informatiku: Kristina Bošnjak, dipl. oec.
Dragica Jeličić, statističar
Alen Začinović, operator
Vjekoslav Novak, administrator

Urednik:

Anita Perić, prof.psihologije
E-mail: anita.peric@szzhnz-k.ba

Za izdavača:

Vlado Čuljak, ravnatelj

STATISTIČKI BILTEN
ZA APRIL 2016.

STATISTICAL BULLETIN
FOR APRIL 2016.

UVODNE NAPOMENE..... 6

- TABELA 1. - Zaposlenost po djelatnostima u Hercegovačko-Neretvanskoj županiji/kantonu..... 11
- TABELA 2. - Zaposlenost po općinama..... 11
- TABELA 3. - Pregled stanja i fluktuacije nezaposlenih osoba tokom mjeseca aprila 2016. godine
GRAFIKON – 1 12
- TABELA 4. - Pregled broja novoprijavljenih osoba na evidenciji u mjesecu aprilu 2016 . godine po stepenu stručnog obrazovanja
GRAFIKON - 2 13
- TABELA 5. - Pregled broja nezaposlenih osoba na evidenciji na dan 30.04. 2016. godine po stepenu stručnog obrazovanja i spolu 14
- TABELA 6. - Pregled broja nezaposlenih osoba na evidenciji na dan 30.04. 2016. godine po stepenu stručnog obrazovanja
GRAFIKON - 3 15
- TABELA 7. - Pregled broja nezaposlenih osoba po dužini čekanja na zaposlenje, po stepenu stručnog obrazovanja i spolu na dan 30.04. 2016. godine 16
- TABELA 8. - Pregled broja nezaposlenih osoba po godinama starosti, po stepenu stručnog obrazovanja i spolu na dan 30.04. 2016..... 17
- TABELA 9. - Pregled broja nezaposlenih osoba po godinama starosti, dužini čekanja na zaposlenje i spolu na dan 30.04.2016. godine..... 18
- TABELA 10. - Pregled broja nezaposlenih osoba na evidenciji na dan 30.04.2016. godine – nezaposlene osobe bez radnog iskustva po stepenu stručnog obrazovanja 19
- TABELA 11. - Pregled broja nezaposlenih osoba na evidenciji po najbrojnim zanimanjima na dan 30.04.2016. godine 20

PREFACE NOTE 6

▪ Table 1. –	Employment by activities (Herzegovina-Neretva Canton).....	11
▪ Table 2. –	Employment by municipalities.....	11
▪ Table 3. –	Review of the condition and fluctuation of unemployed during April 2016. CHART – 1	12
▪ Table 4. –	Review of a number of newly-registered persons in the Register in April 2016. by the level of education CHART – 2	13
▪ Table 5. –	Review of a number of unemployed in the Register on the 30.04.2016. by the level of education and gender	14
▪ Table 6. –	Unemployed persons in the Register on the 30.04.2016. by the level of education CHART – 3	15
▪ Table 7. -	Review of the unemployed persons by time span for job by the level of education on the 30.04.2016	16
▪ Table 8. -	Review of the unemployed persons by age and the level of education on the 30.04.2016.....	17
▪ Table 9. -	Review of the unemployed persons by age, time span for job and gender on the 30.04.2016	18
▪ Table 10. –	Review of the unemployed persons in the Register on the 30.04.2016. – unemployed persons without a work experience by the level of education.....	19
▪ - Table 11. –	Review of a number of unemployed persons in the Register by the most numerous professions on the 30.04.2016.	20

- TABELA 12. - Pregled broja ukupno brisanih osoba sa evidencije po stepenu stručnog obrazovanja i spolu u mjesecu aprilu 2016. godine
GRAFIKON – 4 22
- TABELA 13. - Pregled broja ukupno brisanih sa evidencije u mjesecu aprilu 2016. godine - po razlozima prestanka vođenja evidencije 23
- TABELA 14. - Pregled slobodnih radnih mjesta u mjesecu aprilu 2016. godine - po stepenu stručnog obrazovanja
GRAFIKON - 5 24
- TABELA 15. - Pregled broja osoba koje su se zaposlile sa evidencije u mjesecu aprilu 2016. godine po stepenu stručnog obrazovanja i spolu
GRAFIKON - 6 25
- TABELA 16. - Pregled broja zaposlenih osoba sa evidencije po najbrojnim zanimanjima u mjesecu aprilu 2016. godine..... 26
- TABELA 17. - Pregled broja zaposlenih osoba sa evidencije po djelatnostima u mjesecu aprilu 2016. godine 30
- TABELA 18. - Pregled broja prestanaka radnog odnosa u mjesecu aprilu 2016. godine po stepenu stručnog obrazovanja..... 31
- TABELA 19. - Pregled broja korisnika zdravstvene zaštite i novčane naknade na evidenciji na dan 30.04. 2016. godine
GRAFIKON – 7..... 32
- TABELA 20. - Pregled broja korisnika zdravstvene zaštite na evidenciji na dan 30.04. 2016. godine po stepenu stručnog obrazovanja i spolu
GRAFIKON – 8..... 33
- TABELA 21. - Pregled broja korisnika novčane naknade i drugih prava, po općinama na dan 30.04. 2016. godine
GRAFIKON – 9..... 34
- TABELA 22. - Pregled broja demobilisanih boraca, članova porodica poginulih ili nestalih boraca iz proteklog rata i dr. na dan 30.04. 2016. godine 35

- Table 12. - Review of a total number of erased persons by the level of education and gender in April 2016.
CHART – 4 22
- Table 13. - Review of a number of erased persons in April 2016. by reasons of erasing from the Register 23
- Table 14. – Review of a free work places in April 2016. by the level of education
CHART – 5 24
- Table 15. – Review of a number of employed persons from the Register in April 2016. by the level of education and gender
CHART – 6 25
- Table 16. - Review of a number of employed persons from the Register by the most numerous professions in April 2016..... 26
- Table 17. - Review of a number of employed persons from the Register by activities in April 2016..... 30
- Table 18. – Review of a number of employment cessation in April 2016. by the level of education 31
- Table 19. – Review of a number of health care and pecuniary aid users in the Register on the 30.04. 2016.
CHART – 7 32
- Table 20. – Review of a number of health care users in the Register on the 30.04. 2016. by the level of education and gender
CHART – 8 33
- Table 21. – Review of a number of pecuniary aid users and other Privilege by municipalities in the Register on the 30.04. 2016.
CHART – 9 34
- Table 22. – Review of a number of demilitarize soldiers, family members of fallen and missing soldiers etc. on the 30.04. 2016..... 35

NEZAPOSLENOST I ZAPOSŁJAVANJE U APRILU 2016. GODINE

Krajem aprila 2016.godine na evidenciji Službe za zapošljavanje Hercegovačko-Neretvanske županije/kantona bilo je evidentirano 33.069 nezaposlenih osoba, što je u poređenju sa prosječnom nezaposlenošću u 2015.godini manje za 2,9 %, a u odnosu na prošli mjesec manje za 2,3 %.

Gledano po općinama najveći broj registrovanih nezaposlenih osoba nalazi se u općini Mostar (16.545 ili 50,0 %), zatim Konjic (3.965 ili 12,0 %), slijedi Čapljina (3.301 ili 10,0 %), Čitluk (2.536 ili 7,6 %), Jablanica (2.303 ili 7,0 %), Stolac (2.044 ili 6,2 %), Prozor-Rama (1.939 ili 5,9 %), Neum (398 ili 1,2 %) i općina Ravno sa 38 nezaposlenih osoba na evidenciji.

U kvalifikacionoj strukturi nezaposlenih osoba najveći broj čine osobe u trećem stepenu obrazovanja 11.370, što predstavlja udio od 34,4 %, zatim slijedi četvrti stepen sa 10.238 osoba ili 31,0 %, prvi stepen 6.770 ili 20,5 %, stepen 71 sa 1.873 ili 5,6 %, stepen 72 sa 1.019 osoba ili 3,1 %, stepen 62 sa 641 osobom ili 1,9 %, stepen 61 sa 602 ili 1,8 %, drugi stepen 449 ili 1,4 % i peti stepen 107 ili 0,3 %.

Od ukupnog broja osoba koje traže zaposlenje krajem aprila 2016.godine bile su 17.252 žene, što čini 52,2 %.

U ukupnom broju na posao čeka do 1 godine dana 7.014 osoba ili 21,2 %, a preko 9 godina čeka njih 8.384 ili 25,4 %. Na evidenciji nezaposlenih osobe do 30 godina starosti čine 31,0 % (10.260 osoba), a svaka četvrta osoba na evidenciji je stara preko 50 godina (8.437 ili 25,5 %).

Nezaposlenih osoba koje traže prvo zaposlenje je bilo 12.917, što od ukupnog broja predstavlja 39,1 %.

Broj žena koje prvi put traže zaposlenje iznosi 6.925 ili 20,9 % od ukupnog broja nezaposlenih osoba.

Najviše nezaposlenih osoba na dan 30.04.2016.godine po pojedinim stepenima stručnog obrazovanja ima u slijedećim zanimanjima:

1,2 STEPEN STRUČNOG OBRAZOVANJA:

- Radnici za jednostavne poslove..... 6757
- Daktilograf..... 70
- Kuhinjski pomoćnik 67
- Radnik u tekstilnoj proizvodnji..... 47
- Pomoćni zidar..... 22
- Krojač 21
- Pomoćni cvječar 19
- Moler 14
- Itd...

UNEMPLOYMENT AND EMPLOYMENT IN APRIL 2016.

At the end of April 2016. there were 33.069 unemployed persons in the Register of Service for employment (Labour Service) at H-N Canton. In comparison with the average unemployment in 2015. the number of unemployed is less for 2,9%, and in comparison with last month is less for 2,3 %.

Mostar municipality has the biggest number of registered unemployed persons (16.545 or 50,0 %), after that Konjic municipality (3.965 or 12,0 %), followed by Čapljina (3.301 or 10,0 %), Čitluk (2.536 or 7,6 %), Jablanica (2.303 or 7,0 %), Stolac (2.044 or 6,2 %), Prozor - Rama (1.939 or 5,9 %), Neum (398 or 1,2 %) and municipality Ravno with 38 unemployed persons in the Register.

In the qualification structure of unemployed persons the biggest number makes **3. level of education** 11.370, what presents a portion of 34,4 %, followed by **4. level of education** with 10.238 persons or 31,0 %, **1. level of education** with 6.770 or 20,5 %, **71. level of education** with 1.873 or 5,6 %, **72. level of education** with 1.019 or 3,1 %, **62. level of education** with 641 or 1,9 %, **61. level of education** with 602 or 1,8 %, **2. level of education** with 449 or 1,4 % and **5. level of education** with 107 or 0,3 %.

At the end of April 2016., there were 17.252 women what makes 52,2 % out of total number of persons which were looking for a job.

In a total number of unemployed on job waits: till one year 7.014 or 21,2 % and over nine years 8.384 or 25,4 % persons. In the register young persons till 30 years of age make 31,0 % (10.260 persons), and every fourth person in the register is older than 50 years of age (8.437 or 25,5 %).

There were 12.917 persons who were looking for a job for a first time, what makes 39,1 % out of total number.

The number of women who were looking for job for the first time, was 6.925 or 20,9 % from the total number of unemployed persons.

The biggest number of the persons without employment, by the single levels of education, on the 30.04.2016. was in next professions :

1. & 2. LEVEL OF EDUCATION :

- workers without profession..... 6.757
- typist 70
- cook assistant 67
- textile garment worker 47
- mason assistant 22
- tailor..... 21
- assistant of florist 19
- dyer assistant 14
- etc.

3,5 STEPEN STRUČNOG OBRAZOVANJA:

- Prodavač 2126
- Frizer za žene..... 867
- Automehaničar..... 857
- Bravar..... 777
- Kuhar..... 670
- Konobar 659
- Vozač teretnog vozila 410
- Metalostrugar..... 409
- Itd...

4 STEPEN STRUČNOG OBRAZOVANJA

- Ekonomski tehničar..... 1705
- Maturant gimnazije 1551
- Mašinski tehničar..... 841
- Medicinski tehničar 484
- Turistički animator 474
- Tehničar drumskog saobraćaja..... 450
- Elektrotehničar 412
- Poljoprivredni tehničar..... 398
- Itd...

6,1, 6,2 STEPEN STRUČNOG OBRAZOVANJA:

- Ekonomski službenik..... 224
- Pravnik..... 112
- Učitelj predškolske djece 93
- Razredni učitelj 47
- Građevinski inženjer 44
- Socijalni radnik..... 43
- Nastavnik hemije..... 28
- Itd...

7,1, 7,2, 8 STEPEN STRUČNOG OBRAZOVANJA:

- Pravnik..... 481
- Ekonomist 236
- Profesor engleskog jezika 169
- Inženjer agronom 153
- Profesor razredne nastave..... 121
- Psiholog 98
- Profesor tjelesne i zdravstvene kulture..... 86
- Pedagog 85
- Ekonomist za finansije..... 84
- Novinar 79
- Profesor hrvatskog jezika 76
- Građevinski inženjer..... 72
- Mašinski inženjer 59
- Itd...

3. & 5. LEVEL OF EDUCATION :

- Salesman 2126
- ladies hairdresser 867
- car mechanic 857
- locksmith..... 777
- cook 670
- waiter 659
- driver..... 410
- lathe operator 409
- etc.

4. LEVEL OF EDUCATION :

- economy technician 1705
- gymnasium graduate 1551
- machine technician 841
- medicine technician 484
- tourist technician 474
- road-traffic technician 450
- electro-technician 412
- agronomy technician 398
- etc.

6,1. & 6,2. LEVEL OF EDUCATION :

- economist..... 224
- lawyer..... 112
- pre-school teacher 93
- class teacher..... 47
- civil engineer 44
- social worker..... 43
- chemistry teacher..... 28
- etc.

7,1, 7,2. & 8 LEVEL OF EDUCATION :

- lawyer..... 481
- economist..... 236
- English language professor 169
- agriculture engineer 153
- class professor 121
- psychologist..... 98
- professor of physical and health culture..... 86
- pedagogue..... 85
- economist (financial 84
- journalist..... 79
- professor of Croatian language 76
- civil engineer 72
- machine engineer 59
- etc.

U ovom mjesecu evidentirano je 547 novoprijavljenih osoba. Istovremeno je zbog zaposlenja brisano 1.033 osobe, a po raznim osnovama (promjena stepena stručnog obrazovanja, neredovno javljanje, sticanje uslova za penziju, preseljenje, uključenja u redovno školovanje, smrt, ostvarivanje prihoda iznad četvrtine prosječne mjesečne plaće u F BiH iz prethodne godine, itd) brisano je sa evidencije još 266 osoba.

Od ukupnog broja novoprijavljenih osoba njih 387 su se javili na evidenciju zbog prestanka radnog odnosa.

Krajem aprila zdravstvenu zaštitu putem Službe za zapošljavanje koristilo je 25.575 nezaposlenih osoba ili 77,3 %. To znači da na svake četiri osobe evidentirane kod Službe za zapošljavanje tri su istovremeno i korisnici zdravstvene zaštite.

Posmatrano po općinama najveći udio korisnika zdravstvene zaštite u ukupnom broju nezaposlenih ima Ravno 81,6 %, Čitluk 80,7 %, Čapljina 80,6 %, Jablanica 79,2 %, Mostar 78,8 %, Stolac 78,8 %, Prozor-Rama 76,9 %, Neum 72,1 % i Konjic 65,2 %.

Krajem mjeseca evidentirano je i 906 korisnika novčane naknade što je u odnosu na prošli mjesec manje za 19,7 %. Od ukupnog broja 52,5 % korisnika novčane naknade otpada na Mostar, na Čitluk 12,7 %, na Konjic 9,7 %, na Čapljinu 9,6 %, na Jablanicu 6,1 %, itd.

U ovom mjesecu 9 osoba sa evidencije nezaposlenih stekle su pravo na dopunski staža do tri godine za odlazak u penziju.

Na evidenciji je bilo ukupno 5.003 demobilisana borca (svaki šesti na evidenciji), kao i 941 član porodica poginulih i nestalih boraca. Broj demobilisanih boraca je za 1,3 % manji nego prošlog mjeseca.

U ukupnom broju nezaposlenih osoba krajem aprila nalazi se i 311 ratnih vojnih invalida, 307 osoba sa faktorom otežane zapošljivosti, kao i 472 ostala invalida.

U aprilu su preduzeća putem Službe za zapošljavanje iskazale potrebu za 30 radnika.

Tokom ovog mjeseca 1.033 osobe sa evidencije nezaposlenih je zasnovalo radni odnos.

Najbrojnija zanimanja u kojima su se osobe zaposlile su: radnik za jednostavne poslove 81, ekonomski tehničar 71, prodavač 70, maturant gimnazije 50, kuhar 40, konobar 35, automehaničar 30, turistički animator 25, frizer 22, bravar 22, mašinski tehničar 21, medicinska sestra 17, poljoprivredni tehničar 16, ekonomist (71) 15, tehničar drumskog saobraćaja 14, elektro-tehničar 14, frizer za žene 12, pravnik (71) 12, vozač teretnog vozila 11, građevinski tehničar 11, računalni tehničar 11, električar održavanja 10, farmaceutski tehničar 10, ekonomist (72) 9, elektromehaničar 8, mašinobravar 8, itd.

Najviše se zaposlilo u ugostiteljstvu, trgovini, prerađivačkoj industriji, građevinarstvu, ostalim javnim, društvenim, socijalnim i ličnim uslužnim djelatnostima, prevozu, skladištenju i vezama, posredovanju nekretninama, iznajmljivanju i poslovnim uslugama, poljoprivredi, lovima i šumarstvu, obrazovanju, zdravstvenoj i socijalnoj pomoći, itd...

Uz prethodnu saglasnost Federalnog zavoda za zapošljavanje tokom izvještajnog mjeseca izdato je 10 radnih dozvola strancima.

Prema podacima Federalnog zavoda za statistiku, dobivenih od organizacija-poslodavaca, u februaru 2016. godine u Hercegovačko-Neretvanskoj županiji/kantonu bilo je zaposleno 46.886 radnika.

U privredi je radilo 28.364 radnika ili 60,5 %, a u neprivredi 18.522 ili 39,5 %.

Broj zaposlenih u februaru 2016. u odnosu na prosjek 2015. godine manji je za 1.775 radnika ili za 3,6 %, a u odnosu na januar 2016. manji je za 53 radnika.

In the observed month there were 547 newly-registered persons evidenced. At the same time because of employment 1.033 persons were erased, also by other different reasons (changing the level of education, irregular advising, gaining a conditions for pension, removal, income over a quarter of monthly salary in F BiH, death, etc.) 266 persons were erased from the Register.

Out of a total number of newly reported 387 persons reported themselves because of work ceasing.

At the end of April through the Service for employment (Labour Service), health care was using 25.575 unemployed persons or 77,3 %. That means, that on every fourth person registered at the Service, three of them are at the same time users of health care.

Observed by municipality the biggest portion of health care users in a total number of unemployed has Ravno 81,6 followed by Čitluk 80,7 %, Čapljina 80,6 %, Jablanica 79,2 %, Mostar 78,8 %, Stolac 78,8 %, Prozor-Rama 76,9 %, Neum 72,1 % and Konjic 65,2 %.

At the end of April 906 users of pecuniary aid were evidenced and in comparison with last month is less for 19,7 %. Out of a total number 52,5 % of users of pecuniary aid belong to Mostar; 12,7% to Čitluk; 9,7% to Konjic; 9,6 % to Čapljina and 6,1 % belong to Jablanica, etc.

During this month 9 persons from the Register did make additional payment to the three years of pension contribution.

Total number of the demilitarize soldiers in the Register was 5.003 (every sixth in the Register), as well as 941 family members of fallen and missing soldiers (defenders). The number of demilitarize soldiers is less for 1,3 % in comparison with last month.

In a total number of unemployed persons at the end of April there were 311 disabled war veterans, 307 persons with aggravating employment factor and 472 other invalids.

In April companies (firms) shown need for 30 workers. During this month 1.033 persons from the Register were employed.

During this month the most numerous employed professions were: workers for simple jobs 81, economy technician 71, salesman 70, gymnasium graduated 50, cook 40, waiter 35, car mechanic 30, tourist technician 25, hairdresser 22, locksmith 22, machine technician 21, nurse 17, agronomy technician 16, economist (71) 15, road traffic technician 14, electrotechnician 14, ladies hairdresser 12, lawyer (71) 12, driver 11, civil engineering technician 14, informatics technician 11, electrician 10, pharmaceutical technician 10, economist (72) 9, electromechanic 8, fitter 8, etc.

The biggest number was employed in the catering, commerce, manufacturing industry, civil engineering, other public, social and personal obliging activities, warehouse and connections, real estate, renting and bussines service, agronomy and forestry, education, health and social care, etc.

Following agreement with Federal Labour service during reported month 10 work permits were issued to the foreigners.

Following the datas of the Federal Institute for statistics, obtained from organizations – employers, in February 2015., 46.886 workers were employed in H-N canton.

28.364 workers or 60,5 % worked in the economy, and 18.522 or 39,5 % worked in the non-economy.

The number of employed in February 2016. in a comparison with an average in 2015. is less for the 1.775 workers or 3,6 %, and in comparison with January 2015. is less for the 53 workers.

TABELA 1. – TABLE 1.
ZAPOSLENOST po djelatnostima u Hercegovачko – Neretvanskom kantonu / županiji *
EMPLOYMENT by activities at the Herzegovina – Neretva Canton

DJE LATNOST – ACTIVITY	BROJ ZAPOSLENIH – NO. OF EMPLOYED				
	Prosje k 2015. Average 2015.	I 2016.	II 2016.	INDEKS – INDEX	
				II 2016. Pros-aver. 2015.	II 2016.
UKUPNO HNŽ/K – TOTAL HN CANTON	48.661	46.939	46.886	96,4	99,9
A – Poljoprivreda, šumarstvo i ribolov – Agriculture, forestry and fishing	666	722	766	115,0	106,1
B – Vađenje ruda i kamena – Mining	97	76	79	81,4	103,9
C – Prerađivačka industrija – Manufacturing	6.331	6.341	6.166	97,4	97,2
D – proizvodnja i snabdjevanje električnom energijom, plinom i parom i klimatizacija – Production and supply of electricity and gas	1.813	1.859	1.872	103,3	100,7
E – Snabdjevanje vodom, uklanjanje otpadnih voda, upravljanje otpadom, te sanacija okoliša – Water supply, effluent removing, waste management	951	936	935	98,3	99,9
F – Građevinarstvo – Construction	2.169	2.133	2.153	99,3	100,9
G – Trgovina na veliko i malo; popravak motornih vozila i motocikala – Retail and wholesale trade; repair of motor vehicles and motorcycles	9.184	9.032	9.010	98,1	99,8
H – Prevoz, skladištenje – Transport and storage	2.708	2.691	2.693	99,4	100,1
I – Hotelijerstvo i ugostiteljstvo – Hotel industry and catering	3.414	3.320	3.288	96,3	99,0
J – Informacije i komunikacije – Information and communication	1.455	1.390	1.402	96,4	100,9
K – Finansijske djelatnosti i osiguranje – Financial activities and insurance	1.282	1.250	1.256	98,0	100,5
L – Poslovanje nekretninama – Real estate	104	108	108	103,8	100,0
M – Stručne, naučne i tehničke djelatnosti – Scientific and technical activities	1.396	1.310	1.309	93,8	99,9
N – Administrativne i pomoćne uslužne djelatnosti – Administrative and service activities	1.652	675	708	-	104,9
O – Javna uprava i odbrana; obavezno socijalno osiguranje – Public administration and defence; obligatory social insurance	4.724	4.606	4.577	96,9	99,4
P – Obrazovanje – Education	4.322	4.403	4.444	102,8	100,9
Q – Zdravstvena i socijalna pomoć – Health and social care	4.108	4.155	4.162	101,3	100,2
R – Umjetnost, zabava i rekreacija – Art, entertainment and recreation	1.666	1.308	1.335	80,1	102,1
S – Ostale uslužne djelatnosti – Other service activities	619	624	623	100,6	99,8

TABELA 2. - TABLE 2.
ZAPOSLENOST PO OPĆINAMA ** - EMPLOYMENT BY MUNICIPALITIES

OPĆINA MUNICIPALITY	BROJ ZAPOSLENIH – NO. OF EMPLOYED				
	Prosje k 2015. Average 2015.	I 2016.	II 2016.	INDEKS – INDEX	
				II 2016. Pros- Aver.2015.	II 2016.
UKUPNO HNŽ/K TOTAL H-N Canton	48.661	46.939	46.886	96,4	99,9
ČAPLJINA	3.341	3.282	3.322	99,4	101,2
CITLUK	5.972	5.935	5.970	100,0	100,6
JABLANICA	1.847	1.780	1.781	96,4	100,1
KONJIC	4.714	4.821	4.640	98,4	96,2
MOSTAR	29.489	27.878	27.944	94,8	100,2
NEUM	1.051	937	917	87,3	97,9
PROZOR-RAMA	1.166	1.177	1.175	100,8	99,8
RAVNO	75	78	78	104,0	100,0
STOLAC	1.006	1.051	1.059	105,3	100,8

* Mjesečni statistički pregled Federacije BiH po

** županijama/kantonima Federalnog zavoda za statistiku, za april 2016.

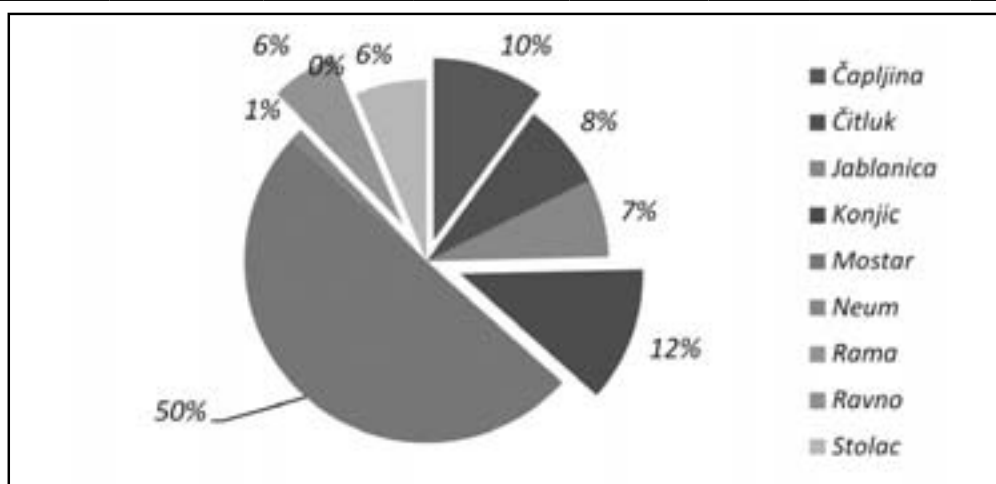
(Monthly statistic review of Federation BiH by Cantons from the Federal institute for statistics, April 2016.)

TABELA 3. – TABLE 3.

**PREGLED STANJA I FLUKTUACIJE NEZAPOSLENIH OSOBA TOKOM MJESECA
APRILA 2016. GODINE**

**REVIEW OF THE STATE AND FLUCTUATION OF UNEMPLOYED PERSONS DURING
APRIL 2016.**

B I R O BRANCH OFFICE	Prosječan broj nezaposlenih u 2015. Average number of unemployed in 2015.	APRIL 2016. GODINE – APRIL 2016.					INDEKS - INDEX	
		Stanje State on 31.03. 2016.	broj novoprijavljenih no. of newly – reported	brisani zbog zaposlenja erased because employment	brisani ostali razlozi erased – other reasons	Stanje State 30.04. 2016.	7 : 2	7 : 3
1	2	3	4	5	6	7	8	9
ČAPLJINA	3.388	3.431	58	124	61	3.301	97,4	96,2
ČITLUK	2.496	2.683	40	145	25	2.536	101,6	94,5
JABLANICA	2.378	2.342	25	57	7	2.303	96,8	98,3
KONJIC	4.192	4.038	67	132	10	3.965	94,6	98,2
MOSTAR	17.102	16.835	294	455	122	16.545	96,7	98,3
NEUM	374	444	11	49	7	398	106,4	89,6
PROZOR-RAMA	1.982	1.965	22	35	10	1.939	97,8	98,7
RAVNO	35	37	1	0	0	38	108,6	102,7
STOLAC	2.106	2.075	29	36	24	2.044	97,1	98,5
UKUPNO-TOTAL	34.053	33.850	547	1.033	266	33.069	97,1	97,7



GRAFIKON –1
UČEŠĆE NEZAPOSLENIH OSOBA PO OPĆINAMA NA DAN 30.04. 2016.

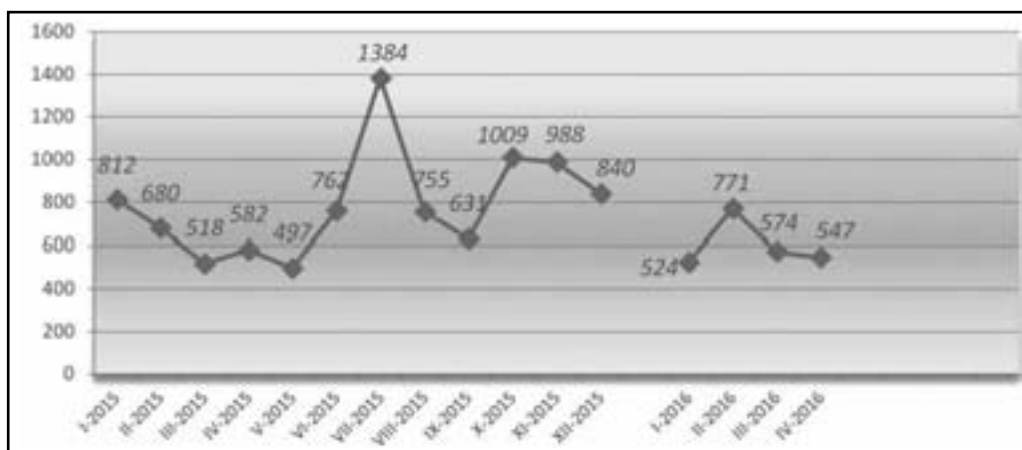
CHART – 1
THE PORTION OF UNEMPLOYED PERSONS BY MUNICIPALITIES ON THE 30.04.2016.

TABELA 4. - TABLE 4.

PREGLED BROJA NOVOPRIJAVLJENIH OSOBA NA EVIDENCIJI U MJESECU APRILU 2016. GODINE PO STEPENU STRUČNOG OBRAZOVANJA

REVIEW OF A NUMBER OF NEWLY – REPORTED PERSONS IN THE REGISTER IN APRIL 2016. BY THE LEVEL OF EDUCATION

B I R O BRANCH OFFICE	Ukupno TOTAL	od toga žena Women	PO STEPENU STRUČNOG OBRAZOVANJA LEVEL OF EDUCATION										
			1	2	3	4	5	6 ₁	6 ₂	7 ₁	7 ₂	8	
			ČAPLJINA	58	29	7	1	21	13	0	2	4	4
ČITLUK	40	16	1	0	11	21	0	0	3	1	3	0	
JABLANICA	25	12	7	0	6	8	0	1	0	3	0	0	
KONJIC	67	19	11	1	20	26	0	0	3	5	1	0	
MOSTAR	294	156	26	1	75	119	1	5	18	32	17	0	
NEUM	11	4	3	0	4	2	0	0	0	0	2	0	
PROZOR -RAMA	22	8	5	0	8	7	0	1	0	1	0	0	
RAVNO	1	1	0	0	0	0	0	1	0	0	0	0	
STOLAC	29	14	2	0	13	8	0	1	1	1	3	0	
UKUPNO TOTAL	547	259	62	3	158	204	1	11	29	47	32	0	



GRAFIKON – 2

BROJ NOVOPRIJAVLJENIH OSOBA NA EVIDENCIJI NEZAPOSLENIH PO MJESECIMA

CHART – 2

THE NUMBER OF NEWLY – REPORTED PERSONS IN THE REGISTER BY MONTHS

TABELA 5. – TABLE 5.

**PREGLED BROJA NEZAPOSLENIH OSOBA NA EVIDENCIJI NA DAN 30.04. 2016.
GODINE PO STEPENU STRUČNOG OBRAZOVANJA I SPOLU**

**REVIEW OF A NUMBER OF UNEMPLOYED PERSONS IN THE REGISTER ON THE
30.04.2016. BY THE LEVEL OF EDUCATION AND GENDER**

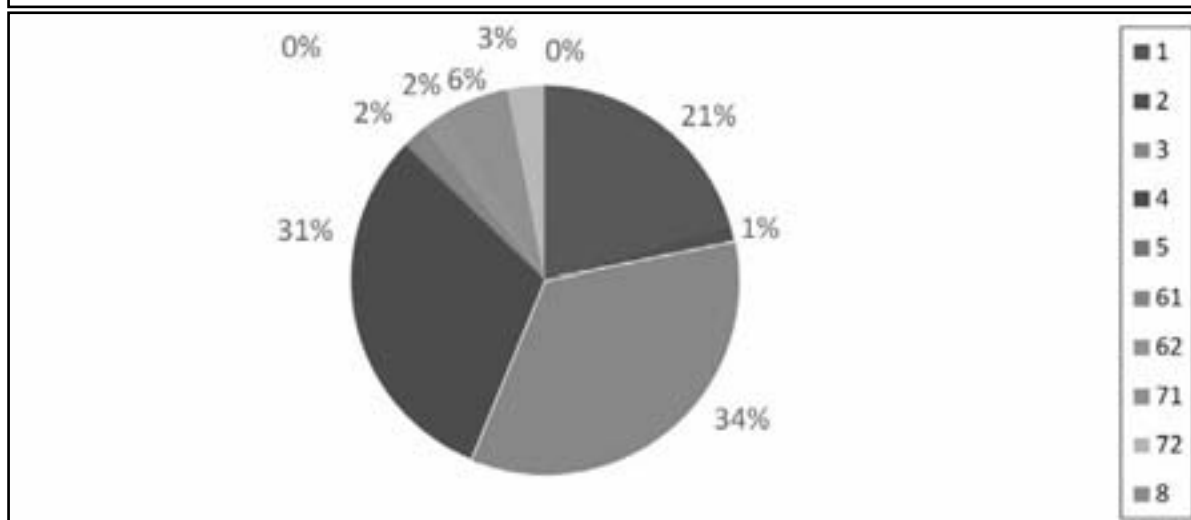
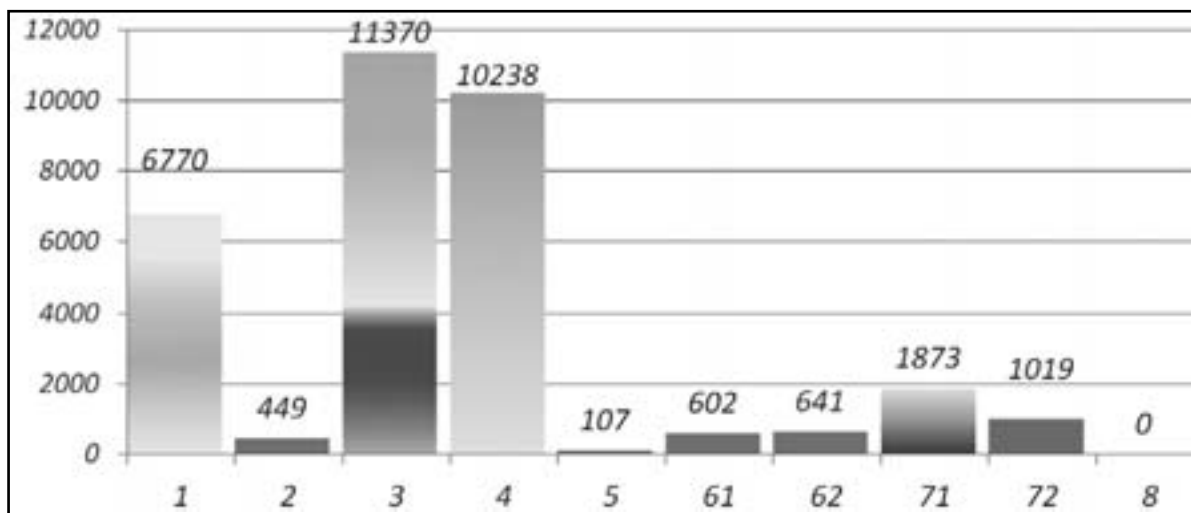
BIRO BRANCH OFFICCE	UKUPNO TOTAL		STEPEN STRUČNOG OBRAZOVANJA LEVEL OF EDUCATION									
			1	2	3	4	5	6 ₁	6 ₂	7 ₁	7 ₂	8
ČAPLJINA	Svega Total	3301	561	63	1187	1078	12	73	92	114	121	0
	Žena women	1739	301	28	547	581	3	54	59	76	90	0
ČITLUK	Svega Total	2536	288	10	1055	850	1	50	53	81	148	0
	Žena Women	1388	170	7	494	476	0	33	39	61	108	0
JABLANICA	Svega Total	2303	489	40	878	643	10	25	26	158	34	0
	Žena women	1143	292	16	318	365	0	16	9	106	21	0
KONJIC	Svega Total	3965	1478	26	1229	892	12	40	60	194	34	0
	Žena Women	1993	736	10	541	492	0	23	39	130	22	0
MOSTAR	Svega Total	16545	2882	268	5264	5654	62	351	334	1176	554	0
	Žena Women	8775	1675	162	2124	3103	3	255	194	861	398	0
NEUM	Svega Total	398	64	4	172	114	1	5	16	5	17	0
	Žena Women	185	21	3	83	55	0	3	7	2	11	0
PROZOR -RAMA	Svega Total	1939	552	20	756	444	2	29	28	50	58	0
	Žena Women	990	257	10	344	278	2	22	18	24	35	0
RAVNO	Svega Total	38	8	1	12	12	0	1	1	3	0	0
	Žena Women	12	2	1	3	3	0	1	0	2	0	0
STOLAC	Svega Total	2044	448	17	817	551	7	28	31	92	53	0
	Žena Women	1027	259	13	325	296	1	21	16	57	39	0
UKUPNO HNK/Ž	Svega Total	33069	6770	449	11370	10238	107	602	641	1873	1019	0
	Žena women	17252	3713	250	4779	5649	9	428	381	1319	724	0
TOTAL HNK/Ž												

TABELA 6. – TABLE 6.

**NEZAPOSLENE OSOBE NA EVIDENCIJI NA DAN 30.04. 2016.
PO STEPENU STRUČNOG OBRAZOVANJA**

**UNEMPLOYED PERSONS IN THE REGISTER ON THE 30.04. 2016.
BY THE LEVEL OF EDUCATION**

STEPEN STRUČNOG OBRAZOVANJA LEVEL OF EDUCATION	BROJ RADNIKA NO. OF WORKERS	UDIO % PORTION
8	0	0
72	1.019	3,1
71	1.873	5,6
62	641	1,9
61	602	1,8
5	107	0,3
4	10.238	31,0
3	11.370	34,4
2	449	1,4
1	6.770	20,5
UKUPNO Total	33.069	100,0



GRAFIKON - 3

NEZAPOSLENE OSOBE PO STEPENU STRUČNOG OBRAZOVANJA NA DAN 30.04.2016.god.

CHART - 3

UNEMPLOYED PERSONS BY THE LEVEL OF EDUCATION ON THE 30.04.2016.

TABELA 7. – TABLE 7.

**PREGLED BROJA NEZAPOSLENIH OSOBA PO DUŽINI ČEKANJA NA ZAPOSLENJE
PO STEPENU STRUČNOG OBRAZOVANJA NA DAN 30.04. 2016. GODINE**

**REVIEW OF THE UNEMPLOYED PERSONS BY TIME SPAN FOR JOB
BY THE LEVEL OF EDUCATION ON THE 30.04. 2016.**

DUŽINA ČEKANJA	UKUPNO		STEPEN STRUČNOG OBRAZOVANJA									
			LEVEL OF EDUCATION									
			1	2	3	4	5	6 ₁	6 ₂	7 ₁	7 ₂	8
TIME SPAN	TOTAL											
Do 6 mjeseci till 6 months	Svega Total	3641	455	11	973	1329	14	68	220	319	252	0
	Žena Women	1792	214	4	356	650	2	49	135	212	170	0
6 - 9 mjeseci 6 - 9 months	Svega Total	1848	199	12	560	738	1	26	81	117	114	0
	Žena Women	856	104	5	185	338	0	18	46	83	77	0
9 - 12 mjeseci 9 - 12 months	Svega Total	1525	160	17	469	567	6	26	42	130	108	0
	Žena Women	735	78	10	163	279	1	16	24	87	77	0
12 - 18 mjes. 12-18 mont.	Svega Total	1994	327	7	547	726	7	34	80	143	123	0
	Žena Women	1000	161	4	217	371	0	22	39	107	79	0
18 - 24 mjes. 18-24 mont.	Svega Total	2231	255	12	763	852	8	36	52	147	106	0
	Žena Women	1050	112	3	286	387	0	27	34	112	89	0
2 - 3 godine 2 - 3 years	Svega Total	3150	530	27	998	1066	11	61	78	244	135	0
	Žena Women	1572	248	11	400	537	2	47	48	179	100	0
3 - 5 godina 3 - 5 years	Svega Total	4798	974	47	1596	1474	8	105	65	390	139	0
	Žena Women	2517	559	26	650	795	1	73	42	271	100	0
5 - 7 godina 5 - 7 years	Svega Total	2858	567	50	1084	862	7	69	14	174	31	0
	Žena Women	1537	347	26	465	498	1	49	7	121	23	0
7 - 9 godina 7 - 9 years	Svega Total	2640	689	53	1028	706	12	41	4	105	2	0
	Žena Women	1520	409	31	529	433	2	29	3	82	2	0
Preko 9 god. Over 9 years	Svega Total	8384	2614	213	3352	1918	33	136	5	104	9	0
	Žena Women	4673	1481	130	1528	1361	0	98	3	65	7	0
UKUPNO TOTAL	Svega Total	33069	6770	449	11370	10238	107	602	641	1873	1019	0
	Žena women	17252	3713	250	4779	5649	9	428	381	1319	724	0

TABELA 8. – TABLE 8.

**PREGLED BROJA NEZAPOSLENIH OSOBA PO GODINAMA STAROSTI
I STEPENU STRUČNOG OBRAZOVANJA NA DAN 30.04. 2016. GODINE**

**REVIEW OF THE UNEMPLOYED PERSONS BY AGE AND THE LEVEL OF EDUCATION
ON THE 30.04.2016.**

STAROSNA DOB AGE GROUP	UKUPNO TOTAL		STEPEN STRUČNOG OBRAZOVANJA LEVEL OF EDUCATION										
			1	2	3	4	5	61	62	71	72	8	
			15–19 godina 15–19 years	<i>Svega Total</i>	1214	85	17	683	429	0	0	0	0
	<i>Žena Women</i>	429	40	6	209	174	0	0	0	0	0	0	0
20-24 godina 20 – 24 years	<i>Svega Total</i>	4031	176	40	1291	2086	2	6	179	114	137	0	0
	<i>Žena Women</i>	1721	76	13	456	861	1	4	116	90	104	0	0
25-29 godina 25 – 29 years	<i>Svega Total</i>	5015	288	41	1195	1754	1	52	368	568	748	0	0
	<i>Žena Women</i>	2739	132	17	516	877	1	35	218	412	531	0	0
30-34 godina 30 – 34 years	<i>Svega Total</i>	4111	447	18	1458	1232	2	154	63	650	87	0	0
	<i>Žena Women</i>	2284	183	5	707	687	1	123	30	487	61	0	0
35-39 godina 35 – 39 years	<i>Svega Total</i>	3599	747	28	1412	1000	3	123	12	251	23	0	0
	<i>Žena Women</i>	1914	404	13	627	581	1	93	7	172	16	0	0
40-44 godina 40 – 44 years	<i>Svega Total</i>	3234	1038	38	1225	773	0	69	6	74	11	0	0
	<i>Žena Women</i>	1805	539	24	617	522	0	46	4	48	5	0	0
45-49 godina 45 – 49 years	<i>Svega Total</i>	3428	987	60	1384	895	4	39	9	41	9	0	0
	<i>Žena Women</i>	1954	534	34	668	645	1	29	6	31	6	0	0
50-54 godina 50 – 54 years	<i>Svega Total</i>	3571	1046	58	1172	1162	17	49	2	64	1	0	0
	<i>Žena Women</i>	1933	609	38	443	771	2	35	0	34	1	0	0
55-59 godina 55 – 59 years	<i>Svega Total</i>	3079	1156	89	965	693	50	60	2	63	1	0	0
	<i>Žena Women</i>	1559	706	65	311	415	0	36	0	26	0	0	0
> 60	<i>Svega Total</i>	1787	800	60	585	214	28	50	0	48	2	0	0
	<i>Žena Women</i>	914	490	35	225	116	2	27	0	19	0	0	0
UKUPNO TOTAL	<i>Svega Total</i>	33069	6770	449	11370	10238	107	602	641	1873	1019	0	0
	<i>Žena women</i>	17252	3713	250	4779	5649	9	428	381	1319	724	0	0

TABELA 9. – TABLE 9.

**PREGLED BROJA NEZAPOSLENIH OSOBA PO GODINAMA STAROSTI, DUŽINI ČEKANJA
NA ZAPOSLENJE I SPOLU NA DAN 30.04. 2016. GODINE**

**REVIEW OF THE UNEMPLOYED PERSONS BY AGE, TIME SPAN FOR JOB AND GENDER
ON THE 30.04. 2016.**

STAROSNA DOB AGE GROUP	UKUPNO TOTAL ŽENA WOMEN	DUŽINA ČEKANJA TIME SPAN									
		Do 6 mj.	6-9 mj.	9-12 mj.	12-18 mj.	18-24 mj.	2-3 g	3-5 g	5-7 g	7-9 g	Preko 9 g
		15-19 g. 15-19 y.	1214	142	356	398	34	261	16	7	0
	429	52	113	147	16	90	7	4	0	0	0
20-24 g. 20-24 y.	4031	761	374	213	311	600	700	786	283	3	0
	1721	394	183	100	151	265	247	285	95	1	0
25-29 g. 25-29 y.	5015	854	338	299	498	413	625	820	480	419	269
	2739	456	183	188	267	241	382	469	228	202	123
30-34 g. 30-34 y.	4111	509	224	173	269	236	409	726	475	352	738
	2284	253	105	103	148	119	244	425	273	203	411
35-39 g. 35-39 y.	3599	378	149	117	201	188	324	545	406	303	988
	1914	176	74	53	100	85	160	272	227	184	583
40-44 g. 40-44 y.	3234	255	113	80	173	127	260	429	265	326	1206
	1805	132	52	33	96	71	141	246	156	194	684
45-49 g. 45-49 y.	3428	261	93	63	139	117	213	473	277	318	1474
	1954	128	45	29	71	63	114	254	167	209	874
50-54 g. 50-54 y.	3571	232	91	66	147	118	261	438	280	383	1555
	1933	110	53	33	65	53	133	243	168	225	850
55-59 g. 55-59 y.	3079	165	72	72	138	95	206	370	238	344	1379
	1559	61	32	29	51	31	80	203	134	197	741
>60	1787	84	38	44	84	76	136	204	154	192	775
	914	30	16	20	35	32	64	116	89	105	407
TOTAL	33069	3641	1848	1525	1994	2231	3150	4798	2858	2640	8384
	17252	1792	856	735	1000	1050	1572	2517	1537	1520	4673

TABELA 10. – TABLE 10.

**PREGLED BROJA NEZAPOSLENIH OSOBA NA EVIDENCIJI
NA DAN 30.04. 2016. GODINE
- NEZAPOSLENE OSOBE BEZ RADNOG ISKUSTVA PO STEPENU STRUČNOG
OBRAZOVANJA -**

**REVIEW OF THE UNEMPLOYED PERSONS IN THE REGISTER ON THE 30.04.2016.
- UNEMPLOYED PERSONS WITHOUT A WORK EXPERIENCE BY THE LEVEL OF
EDUCATION -**

B I R O BRANCH OFFICE	Ukupno Total	od toga žena Women	PO STEPENU STRUČNOG OBRAZOVANJA LEVEL OF EDUCATION									
			1	2	3	4	5	61	62	71	72	8
			ČAPLJINA	1163	610	156	28	383	412	0	21	56
ČITLUK	752	375	52	3	285	252	0	4	42	15	99	0
JABLANICA	1077	596	231	9	383	305	1	6	20	96	26	0
KONJIC	1915	1119	726	9	524	485	0	8	38	101	24	0
MOSTAR	6129	3262	1032	129	1774	2069	2	80	213	464	366	0
NEUM	87	35	13	0	35	21	0	1	8	1	8	0
PROZOR – RAMA	742	389	121	5	336	175	0	8	23	24	50	0
RAVNO	11	4	1	0	2	3	0	1	1	3	0	0
STOLAC	1041	535	199	12	425	273	2	13	25	51	41	0
UKUPNO TOTAL	12917	6925	2531	195	4147	3995	5	142	426	788	688	0

TABELA 11. – TABLE 11

**PREGLED BROJA NEZAPOSLENIH OSOBA NA EVIDENCIJI
- PO NAJBROJNIJIM ZANIMANJIMA NA DAN 30.04. 2016. -
REVIEW OF A NUMBER OF UNEMPLOYED PERSONS IN THE REGISTER
- BY THE MOST NUMEROUS PROFESSIONS ON THE 30.04. 2016. -**

Šifra Code	NAZIV ZANIMANJA	PROFESSION	SVEGA TOTAL	OD TOGA ŽENA WOMEN
1 i 2 STEPEN OBRAZOVANJA		1. & 2. – LEVEL OF EDUCATION		
999901	Radnici za jednostavne poslove, dn	Worker for simple jobs	6757	3712
411101	Daktilograf	Typist	70	70
913205	Kuhinjski pomoćnik	assistant of cook	67	28
932025	Radnik u tekstilnoj proizvodnji	Worker in textile production	47	44
712201	Pomoćni zidar	assistant of mason	22	0
743301	Krojač	Tailor	21	17
611206	Pomoćni cvjećar	Assistant of flowerist	19	8
714102	Moler	assistant of dyer	14	0
743603	Šivač	Sewer	12	12
931302	Tesarski radnik	Assistant of carpenter	8	0
514111	Frizer za žene	Ladies hairdresser	7	7
915103	Hotelski nosač	Hotel porter	3	3
3 i 5 STEPEN OBRAZOVANJA		3. & 5. LEVEL OF EDUCATION		
522102	Prodavač	salesman	2126	1689
514101	Frizer za žene	ladies hairdresser	867	820
723106	Automehaničar	car mechanic	857	0
722211	Bravar	locksmith	777	9
512204	Kuhar	Cook	670	436
512303	Konobar	Waiter	659	115
832401	Vozač teretnog vozila	Truck driver	410	3
722306	Metalostrugar	Lathe operator	409	25
743303	Krojač ženske odjeće	ladies wear tailor	389	369
724125	Elektromehaničar	electromechanic	320	8
732106	Keramičar	cheramist	208	0
712202	Zidar	Mason	194	14
743202	Tkač/tkalac	Weaver	164	154
742202	Stolar/stolar	carpenter	155	63
723370	Mašinobravar	fitter	152	5
722308	Metaloglodač	Lathe operator	128	16
713702	Elektroinstalater	electrician	101	0
721304	Autolimar	Car-body mechanic	97	0
721306	Aviolimar	aeroplane tin-smith	92	0
712401	Tesar	carpenter	82	0
713606	Instalater grijanja i klimatizacije	Fitter for heating and air conditioning	71	0
721301	Limar	tin smith	64	0
724320	Mehaničar elektroničar	Elektronician mechanist	61	3
713601	Instalater vodovoda i kanalizacije	Fitter of waterworks and sewage system	55	0
815901	Hemijski laborant	Laboratory technician	54	47
724112	Autoelektričar	Car eletrician	51	0
714204	Autolakirer	Varnisher	34	0
741205	Slastičar/poslastičar	Pastry cook	33	28
741102	Mesar	butcher	28	2
721203	Zavarivač	welder	28	0
611102	Ratar	agriculturist	19	15
4 STEPEN OBRAZOVANJA		4. LEVEL OF EDUCATION		
412110	Ekonomski tehničar	economy technician	1705	1188
419006	Maturant gimnazije	gymnasium graduated	1551	1022
311552	Mašinski tehničar	machine technician	841	279
323106	Medicinska sestra	Nurse	484	346
341403	Turistički animator	Tourist animator	474	299
413303	Tehničar drumskog saobraćaja	Road traffic tehnician	450	96
311320	Elektrotehničar	electrotechnician	412	92
321212	Poljoprivredni tehničar	agriculture technician	398	249
311214	Građevinski tehničar	civil engineering technician	271	97
311407	Tehničar elektroničar za računare	electronic technician for computers	267	37
311915	Tekstilni tehničar	Textile technician	190	165
341501	Komercijalist	comercialist	168	105
419001	Upravni službenik	Managerial officer	167	144
311213	Građevinski tehničar visokogradnje	civil engineering technician	160	76
322801	Farmaceutski tehničar	Pharmaceutical technician	122	102
413312	Saobraćajni tehničar	Traffic technician	114	27
419005	Administrativni službenik	Administrative officer	100	85
311226	Geodetski tehničar	Geodetic technician	87	24
311922	Grafički tehničar	Graphic technician	84	29
311418	Tehničar elektronike	Electronical technician	59	8
322502	Zubni tehničar	Dental technician	58	43
311115	Hemijski tehničar	Chemistry technician	47	38

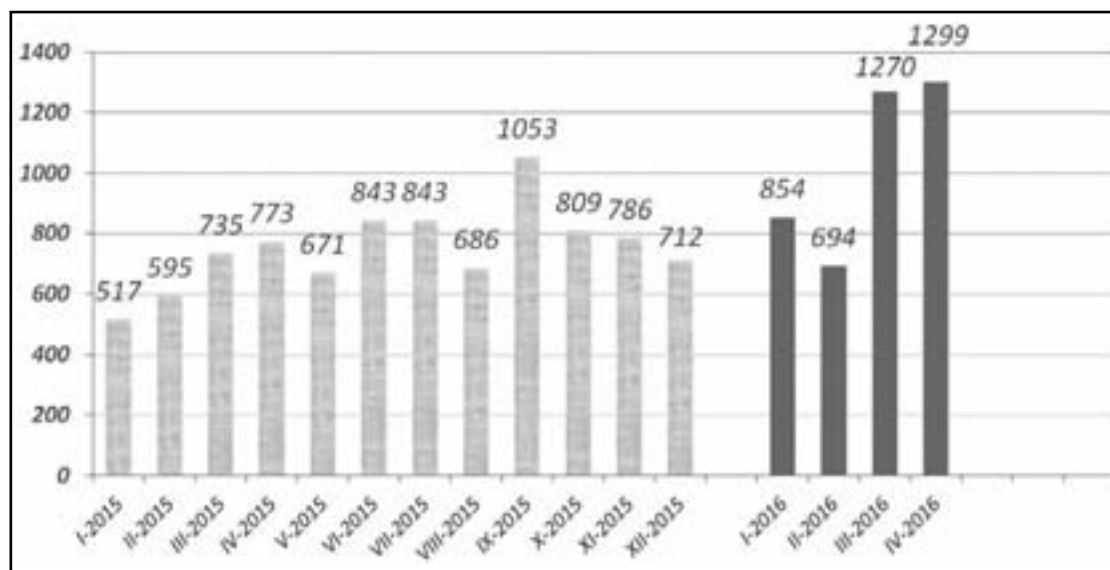
321213	Šumarski tehničar	Forestry technician	34	15
322201	Sanitarni tehničar	Sanitary technician	27	19
311706	Rudarski tehničar	Minery technician	24	10
321201	Ratarski tehničar	Agricultural technician	21	15
311120	Tehničar matematički	Technician of mathematics	20	14
311748	Tehničar metalurgije	Metallurgic technician	18	11
322501	Stomatološka sestra	Stomatology nurse	15	12
321206	Vinogradarski tehničar	Wine-grower technician	9	5
516201	Policajac	Policeman	9	0
322701	Veterinarski tehničar	Vet technician	6	4
6. i 6.2 STEPEN OBRAZOVANJA		6.1. & 6.2. LEVEL OF EDUCATION		
412109	Ekonomski službenik	Economist	224	150
242912	Pravnik	Lawyer	112	75
233201	Učitelj predškolske djece	Preschool teacher	93	91
233101	Razredni učitelj	Class teacher	47	44
214206	Građevinski inženjer	Civil engineer	44	14
346006	Socijalni radnik	Social worker	43	38
233114	Nastavnik hemije	Chemistry teacher	28	25
213121	Inženjer računarstva	Computer engineer	27	9
223004	Fizioterapeut	Physical therapist	27	19
213122	Informatičar	Informatician	21	7
233103	Nastavnik maternjeg jezika	Native tongue teacher	20	17
233115	Nastavnik biologije	Biology teacher	20	17
245102	Novinar	Journalist	18	12
214115	Inženjer drumskog saobraćaja	Traffic engineer	16	2
244220	Kriminalist	Criminologist	14	4
233105	Nastavnik historije	History teacher	13	10
222908	Inženjer medicinske radiologije	Radiology engineer	10	7
214806	Inženjer geodezije	Engineer of geodesy	6	0
233109	Nastavnik tjelesne i zdravstvene kulture	Teacher of physical and health culture	6	1
233108	Nastavnik likovne kulture	Art teacher	4	2
233111	Nastavnik matematike	Teacher of mathematic	4	2
233107	Nastavnik muzičke kulture	Teacher of music education	2	2
7.1, 7.2 i 8 STEPEN OBRAZOVANJA		7.1., 7.2. & 8. LEVEL OF EDUCATION		
242912	Pravnik	Lawyer	481	342
244123	Ekonomist	Economist	236	162
232105	Profesor engleskog jezika	English language professor	169	141
221315	Inženjer agronom	Agronomy engineer	153	89
233117	Profesor razredne nastave	Class professor	121	114
244508	Psiholog	psychologist	98	89
232131	Profesor tjelesne i zdravstvene kulture	Professor of physical and health culture	86	19
235105	Pedagog	Pedagogue	85	81
244101	Ekonomist za finansije	Financial economist	84	66
245102	Novinar	journalist	79	65
232102	Profesor hrvatskog jezika	Croatian language professor	76	68
214206	Građevinski inženjer	Civil engineer	72	39
214556	Mašinski inženjer	Mechanical engineer	59	16
232118	Profesor historije	History professor	58	28
346006	Socijalni radnik	Social worker	57	54
244304	Politolog	Politologist	55	29
232106	Profesor njemačkog jezika	german language professor	51	44
232128	Profesor likovnih predmeta	Art professor	50	34
232208	Profesor biologije	Professor of biology	49	44
232101	Profesor bosanskog jezika	Bosnian language professor	46	43
213121	Inženjer računarstva	Computer engineer	43	17
214642	Inženjer prehrambene tehnologije	Food tehnology engineer	38	27
244102	Ekonomista marketinga	Economist of marketing	35	25
232207	Profesor hemije	Professor of chemistry	28	26
232121	Profesor sociologije	Professor of sociology	27	20
232119	Profesor pedagogije	Pedagogy professor	26	22
214317	Inženjer elektrotehnike	Electrotehnic enginner	23	3
244220	Kriminalist	Police inspector	16	6
214113	Inženjer arhitekture	Architect	14	10
221103	Ekolog	ecologist	14	10
244216	Komunikolog	communicologist	12	11
246015	Teolog	teologyst	12	1
244201	Sociolog	Sociologist	12	7
232210	Profesor geografije	Professor of geography	9	6
222210	Doktor stomatologije	Doctor of dentistry	8	6
214115	Inženjer drumskog saobraćaja	Traffic engineer	8	1
232116	Profesor filozofije	Professor of philosophy	7	4
232601	Profesor vjeronauka	Professor of theology	7	6
222907	Sanitarni inženjer	Sanitary engineer	7	3
244207	Arheolog	archeologist	7	4
222313	Veterinar	Veterinarian	6	2
222101	Doktor medicine	Doctor of medicine	4	4
222401	Doktor farmacije	Doctor of pharmacy	3	3
232108	Profesor talijanskog jezika	Italian language professor	2	2
245204	Kipar	sculptor	2	0

TABELA 12. – TABLE 12.

**PREGLED BROJA UKUPNO BRISANIH OSOBA SA EVIDENCIJE
U MJESECU APRILU 2016. PO STEPENU STRUČNOG OBRAZOVANJA**

**REVIEW OF A TOTAL NUMBER OF ERASED PERSONS FROM THE REGISTER IN
APRIL 2016. BY THE LEVEL OF EDUCATION**

BIRO BRANCH OFFICE	UKUPNO	STEPEN STRUČNOG OBRAZOVANJA									
	TOTAL	LEVEL OF EDUCATION									
	ŽENA WOMEN	1	2	3	4	5	6 ₁	6 ₂	7 ₁	7 ₂	8
ČAPLJINA	185	13	1	78	61	0	2	9	7	14	0
	101	9	1	36	37	0	1	4	4	9	0
ČITLUK	170	10	0	74	71	0	2	4	2	7	0
	98	7	0	40	39	0	2	3	1	6	0
JABLANICA	64	10	1	32	12	0	0	1	8	0	0
	21	3	1	6	6	0	0	1	4	0	0
KONJIC	142	25	1	51	47	0	0	1	15	2	0
	38	6	0	12	12	0	0	1	6	1	0
MOSTAR	577	53	8	179	213	0	15	19	47	43	0
	296	29	4	63	113	0	9	12	36	30	0
NEUM	56	5	0	37	12	0	1	0	0	1	0
	31	3	0	15	11	0	1	0	0	1	0
PROZOR -RAMA	45	5	2	22	10	0	0	0	3	3	0
	16	1	0	6	5	0	0	0	1	3	0
RAVNO	0	0	0	0	0	0	0	0	0	0	0
	0	0	0	0	0	0	0	0	0	0	0
STOLAC	60	7	1	28	19	0	0	1	2	2	0
	26	3	1	11	9	0	0	0	1	1	0
UKUPNO TOTAL	1299	128	14	501	445	0	20	35	84	72	0
	627	61	7	189	232	0	13	21	53	51	0



GRAFIKON – 4

BROJ BRISANIH RADNIKA SA EVIDENCIJE PO MJESECIMA

CHART – 4

THE NUMBER OF ERASED WORKERS FROM THE REGISTER BY MONTHS

TABELA 13. – TABLE 13.

PREGLED BROJA BRISANIH OSOBA S EVIDENCIJE U MJESECU APRILU 2016. GODINE PO RAZLOZIMA PRESTANKA VOĐENJA EVIDENCIJE

REVIEW OF A NUMBER OF ERASED PERSONS IN APRIL 2016. BY REASONS OF ERASING FROM THE REGISTER

BIRO BRANCH OFFICE	Ukupno Total	Žena Women	PO RAZLOZIMA PRESTANKA VOĐENJA EVIDENCIJE REASON OF ERASING																			
			1	2	3	4	5	6	7	8	9	10	11	12	13	14	15	16	17	18	19	20
ČAPLJINA	185	101	124	0	0	0	0	5	0	1	0	0	0	26	16	0	0	9	0	0	3	1
ČITLUK	170	98	145	0	0	0	0	4	0	0	0	0	0	16	0	0	0	4	1	0	0	0
JABLANICA	64	21	57	0	1	0	0	3	0	0	0	0	0	0	0	0	0	2	1	0	0	0
KONJIC	142	38	132	0	0	0	0	6	0	1	0	0	0	1	0	0	0	1	1	0	0	0
MOSTAR	577	296	455	0	4	0	0	21	0	8	0	0	0	24	0	0	1	44	5	4	11	0
NEUM	56	31	49	0	0	0	0	0	0	0	0	0	0	0	0	0	0	7	0	0	0	0
PROZOR -RAMA	45	16	35	0	0	0	0	1	0	3	0	0	0	0	0	0	1	0	5	0	0	0
RAVNO	0	0	0	0	0	0	0	0	0	0	0	0	0	0	0	0	0	0	0	0	0	0
STOLAC	60	26	36	0	0	0	0	3	0	0	0	0	0	7	0	0	0	13	0	1	0	0
UKUPNO	1299	627	1033	0	5	0	0	43	0	13	0	0	0	74	16	0	2	80	13	5	14	1

LEGENDA – LEGEND:

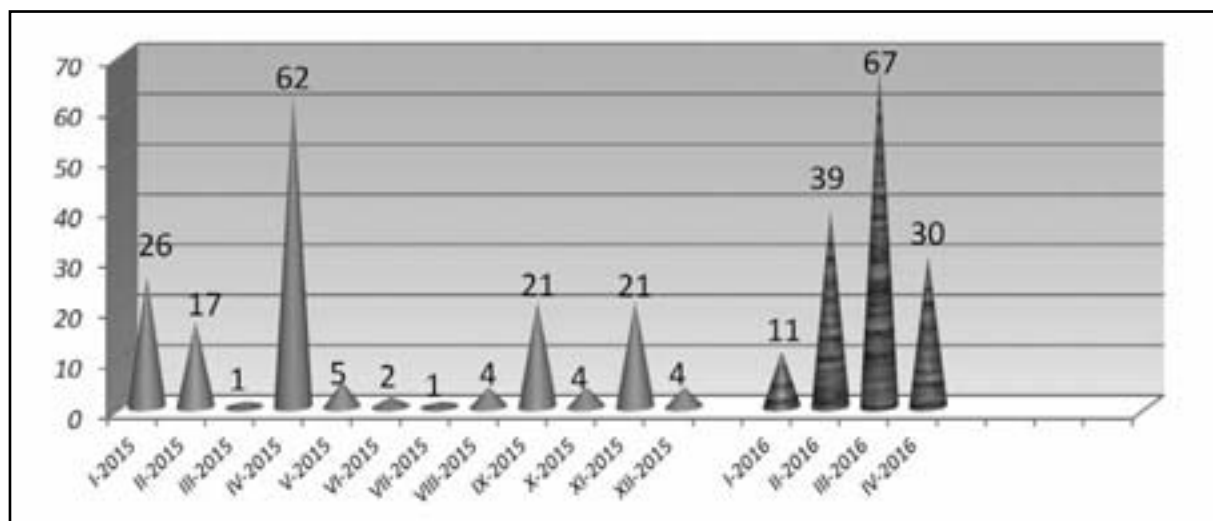
ŠIFRA	Naziv
1	Zasnivanje radnog odnosa
2	Registrira gospodarsko društvo ili drugu pravnu osobu odnosno ostvari dividendu temeljem udjela u gospodarskom društvu ili drugoj pravnoj osobi u visini određenoj u članku 3. Stavak 2. Zakona
3	Registrira obrt ili ostvari prihod po bilo kojem osnovu u visini određenoj u članku 3. Stavak 2. Zakona
4	Bavljenje poljoprivrednom djelatnošću - upis u registar poljoprivrednih proizvođača
5	Zatečen na radu bez ugovora o radu ili pisane izjave poslodavca odnosno rješenja o zasnivanju radnog odnosa ili o postavljanju
6	Ispunjavanje uvjeta za mirovinu prema propisima o mirovinsko-invalidskom osiguranju
7	Trajna nesposobnost za rad
8	Navršениh 65 godina života
9	Izdržavanje kazne zatvora, mjere sigurnosti, zaštitne ili odgojne mjere u trajanju dužem od šest mjeseci
10	Odbijeno se uključiti u obrazovanje na istom stupnju stručne spreme koji je organizirala i snosi troškove služba za zapošljavanje radi povećanja mogućnosti zapošljavanja ili ako bez opravdanog razloga prekinuto, odnosno ne završeno obrazovanje
11	Odbijen odgovarajući posao
12	Ne javljanje službi za zapošljavanje u dva uzastopna roka, bez obaviještavanja službe o opravdanim razlozima nejavljanja
13	Ne ispunjavanje uvjeta o aktivnom traženju posla
14	Primanje novčane naknade u skladu sa člankom 30. A zakona o izmjenama i dopunama zakona o posredovanju u zapošljavanju i socijalnoj sigurnosti neuposlenih osoba
15	Stjecanje statusa redovnog učenika ili studenta
16	Preseljenje na područje druge općine / države
17	Odjavljivanje sa evidencije
18	Smrt
19	Prelazak kod drugoga savjetodavca
20	Ostvaruje ukupne mjesečne prihode veće dd 25% prosječne mjesečne plaće uprethodnoj godini u fbih, po bilo kojem temelju, uključujući i dividende

TABELA 14. – TABLE 14.

PREGLED SLOBODNIH RADNIH MJESTA U MJESECU APRILU 2016. GODINE PO STEPENU STRUČNOG OBRAZOVANJA

REVIEW OF A FREE WORK PLACES IN APRIL 2016. BY THE LEVEL OF EDUCATION

BIRO BRANCH OFFICE	Ukupno Total	Od toga na : Out of that :		PO STEPENU STRUČNOG OBRAZOVANJA LEVEL OF EDUCATION										
		Neodređen Undeterm.	Određeno Determin.	1	2	3	4	5	6 ₁	6 ₂	7 ₁	7 ₂	8	
ČAPLJINA	0	0	0	0	0	0	0	0	0	0	0	0	0	0
ČITLUK	0	0	0	0	0	0	0	0	0	0	0	0	0	0
JABLANICA	0	0	0	0	0	0	0	0	0	0	0	0	0	0
KONJIC	0	0	0	0	0	0	0	0	0	0	0	0	0	0
MOSTAR	24	24	0	0	0	0	23	0	0	0	0	1	0	0
NEUM	1	0	1	0	0	1	0	0	0	0	0	0	0	0
PROZOR -RAMA	5	5	0	5	0	0	0	0	0	0	0	0	0	0
RAVNO	0	0	0	0	0	0	0	0	0	0	0	0	0	0
STOLAC	0	0	0	0	0	0	0	0	0	0	0	0	0	0
UKUPNO TOTAL	30	29	1	5	0	1	23	0	0	0	0	1	0	0



GRAFIKON – 5

BROJ ISKAZANIH POTREBA ZA RADNICIMA PO MJESECIMA

CHART – 5

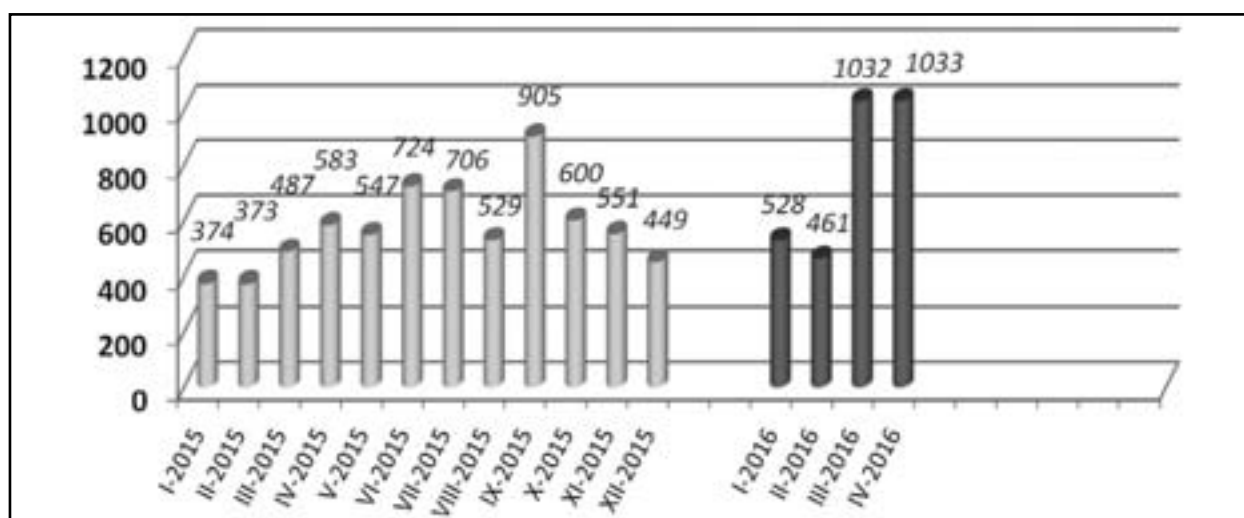
THE NUMBER OF REQUIRIES FOR WORKERS BY MONTHS

TABELA 15 . – TABLE 15.

PREGLED BROJA OSOBA KOJE SU SE ZAPOSILE SA EVIDENCIJE PO STEPENU STRUČNOG OBRAZOVANJA I SPOLU U MJESECU APRILU 2016.

REVIEW OF A NUMBER OF EMPLOYED PERSONS FROM THE REGISTER IN APRIL 2016.

BIRO BRANCH OFFICE	Ukupno Total Žena Women	PO STEPENU STRUČNOG OBRAZOVANJA LEVEL OF EDUCATION									
		1	2	3	4	5	6 ₁	6 ₂	7 ₁	7 ₂	8
		ČAPLJINA	124	4	1	46	54	0	1	5	5
	71	3	1	22	35	0	1	3	2	4	0
ČITLUK	145	6	0	63	62	0	2	4	2	6	0
	85	5	0	35	34	0	2	3	1	5	0
JABLANICA	57	10	0	27	11	0	0	1	8	0	0
	18	3	0	5	5	0	0	1	4	0	0
KONJIC	132	22	1	49	43	0	0	1	14	2	0
	37	6	0	12	11	0	0	1	6	1	0
MOSTAR	455	27	2	134	181	0	14	18	43	36	0
	233	15	0	47	95	0	8	11	32	25	0
NEUM	49	5	0	34	9	0	1	0	0	0	0
	28	3	0	15	9	0	1	0	0	0	0
PROZOR -RAMA	35	4	0	19	8	0	0	0	2	2	0
	13	1	0	5	4	0	0	0	1	2	0
RAVNO	0	0	0	0	0	0	0	0	0	0	0
	0	0	0	0	0	0	0	0	0	0	0
STOLAC	36	2	1	14	14	0	0	1	2	2	0
	15	1	1	5	6	0	0	0	1	1	0
UKUPNO TOTAL	1033	80	5	386	382	0	18	30	76	56	0
ŽENA WOMEN	500	37	2	146	199	0	12	19	47	38	0



GRAFIKON - 6

BROJ ZAPOSLENIH OSOBA SA EVIDENCIJE PO MJESECIMA

CHART - 6

THE NUMBER OF EMPLOYED PERSONS FROM THE REGISTER BY MONTHS

TABELA 16 . – TABLE 16.

**PREGLED BROJA ZAPOSLENIH OSOBA SA EVIDENCIJE PO NAJBROJNIJIM
ZANIMANJIMA U MJESECU APRILU 2016.**

**REVIEW OF A NUMBER OF EMPLOYED PERSONS FROM THE REGISTER BY THE MOST
NUMEROUS PROFESSIONS IN APRIL 2016.**

Šifra	Naziv zanimanja	Žena	Ukupno
Stupanj stručnog obrazovanja: 1			
999901	Radnik za jednostavne poslove drugdje nerazvrstan / radnik za jednosta	37	81
		37	81
Stupanj stručnog obrazovanja: 2			
411101	Daktilograf / daktilograf	1	1
514110	Frizer za muškarce	1	1
833232	Rukovalac građevinskim mašinama / rukovatelj građevinskim strojevima	0	1
714102	Moler / moler	0	1
		2	4
Stupanj stručnog obrazovanja: 3			
522102	Prodavač / prodavač	51	70
512204	Kuhar / kuhar	16	40
512303	Konobar / konobar	8	35
723106	Automehaničar / automehaničar	0	30
514101	Frizer / frizer	18	22
722211	Bravar / bravar	0	22
514111	Frizer za žene	12	12
832401	Vozač teretnog vozila / vozač teretnog vozila	0	11
713704	Električar održavanja / električar održavanja	0	10
724125	Elektromehaničar / elektromehaničar	0	8
723370	Mašinobravar / strojobravar	0	8
743601	Šivač tekstila / šivač tekstila	7	7
722307	Metalotokar,majstor / kovinotokar, majstor	1	6
743202	Tkač / tkač	6	6
732106	Keramičar / keramičar	1	6
712202	Zidar / zidar	0	5
724108	Elektromehaničar za elektroenergetiku / elektromehaničar za elektroene	1	5
722308	Metaloglođač / kovinoglođač	1	5
831107	Vozač motornih pružnih vozila / vozač motornih pružnih vozila	0	5
713702	Elektroinstalater / elektroinstalater	0	4
722306	Metalotokar / kovinotokar	0	4
721304	Autolimar / autolimar	0	3
743301	Krojač / krojač	3	3
743303	Krojač ženske odjeće,majstor / krojač ženske odjeće, majstor	3	3
723344	Mehaničar mašina za preradu nemetala / mehaničar strojeva za preradu n	0	3
611102	Ratar / ratar	2	2
721306	Aviolimar / aviolimar	0	2
714102	Moler / moler	0	2
713703	Elektroinstalater,specijalizovani / elektroinstalater, specijalizirani	0	2
832201	Vozač putničkog automobila / vozač osobnog automobila	0	2
713606	Instalater grijanja i klimatizacije	0	2
742203	Stolar,majstor / postolar, majstor	2	2
724112	Autoelektričar / autoelektričar	0	2
411401	Knjigovodstveni operator na računaru / knjigovodstveni operator na rač	0	2
723346	Mehaničar grafičkih mašina / mehaničar grafičkih strojeva	1	2
714103	Soboslikar i moler / soboslikar i moler	0	2
734118	Grafičar štamparske proizvodnje,specijalizirani / grafičar tiskarske p	0	1
611104	Voćar / voćar	0	1
611207	Cvjećar / cvjećar	0	1
713601	Instalater vodovoda i kanalizacije	0	1
713602	Vk vodoinstalater	0	1
713604	Vodoinstalater i plinoinstalater	0	1
714204	Autolakirer / autolakirer	0	1
721301	Limar / limar	0	1
722202	Alatničar / alatničar	1	1
723306	Monter opreme za grijanje i hlađenje / monter opreme za grijanje i hla	0	1
723335	Mehaničar proizvodnog postrojenja / mehaničar proizvodnog postrojenja	1	1
723340	Mehaničar alatnih mašina / mehaničar alatnih strojeva	0	1

723359	Mehaničar poljoprivredne mehanizacije / mehaničar poljoprivredne mehan	1	1
723366	Mehaničar uredskih mašina, majstor / mehaničar uredskih strojeva, ma	1	1
724320	Mehaničar elektroničar / mehaničar elektroničar	0	1
731121	Finomehaničar / finomehaničar	0	1
741102	Mesar / mesar	0	1
742222	Drvomodelar / drvomodelar	1	1
743505	Krojač trikotažne odjeće / krojač trikotažne odjeće	1	1
744201	Obučar / obučar	1	1
821202	Rukovalac pilom za kamen / rukovatelj pilom za kamen	0	1
826101	Rukovalac mašinama za pređenje / rukovatelj strojevima za pređenje	0	1
827406	Rukovalac mašinama za poslastice i peciva/rukovatelj strojevima za pos	1	1
832204	Vozač lakog dostavnog vozila / vozač lakog dostavnog vozila	0	1
832412	Vozač kamiona / vozač kamiona	0	1
833232	Rukovalac građevinskim mašinama / rukovatelj građevinskim strojevima	0	1
921113	Poljoprivredni radnik / poljoprivredni radnik	1	1
321212	Poljoprivredni tehničar / poljoprivredni tehničar	1	1
343101	Poslovni sekretar / poslovni tajnik	1	1
411101	Daktilograf / daktilograf	1	1
514104	Kozmetičar / kozmetičar	1	1
Ukupno za stupanj stručnog obrazovanja 3		146	386
Stupanj stručnog obrazovanja: 4			
412110	Ekonomski tehničar	41	71
419006	Maturant gimnazije	32	50
341403	Turistički animator / turistički animator	15	25
311552	Mašinski tehničar / strojarski tehničar	3	21
323106	Medicinska sestra / medicinska sestra	10	17
321212	Poljoprivredni tehničar / poljoprivredni tehničar	10	16
413303	Tehničar drumskog saobraćaja / tehničar cestovnog prometa	2	14
311320	Elektrotehničar / elektrotehničar	3	14
311214	Građevinski tehničar / građevinski tehničar	4	11
312106	Računarski tehničar / računalni tehničar	3	11
322801	Farmaceutski tehničar / farmaceutski tehničar	10	10
311304	Elektroenergetski tehničar / elektroenergetski tehničar	1	7
311922	Grafički tehničar / grafički tehničar	2	7
341501	Komercijalist / komercijalist	4	6
419001	Upravni službenik / upravni službenik	6	6
411501	Sekretarica / tajnica	5	5
311213	Građevinski tehničar visokogradnje / građevinski tehničar visokogradnj	3	5
514111	Frizer za žene	5	5
311915	Tekstilni tehničar / tekstilni tehničar	5	5
311413	Tehničar za telekomunikacije / tehničar za telekomunikacije	1	4
311418	Tehničar elektronike / tehničar elektronike	0	4
412108	Službenik u knjigovodstvu / službenik u knjigovodstvu	4	4
311805	Tehnički crtač za arhitekturu / tehnički crtač za arhitekturu	0	4
414202	Referent za poštu / referent za poštu	3	4
322502	Zubotehničar / zubotehničar	3	4
322601	Fizioterapeut / fizioterapeut	3	3
413309	Mašinovođa / strojovođa	0	3
413312	Saobraćajni tehničar / prometni tehničar	1	3
321110	Medicinski laboratorijski tehničar / medicinski laboratorijski tehničar	1	3
311212	Građevinski tehničar niskogradnje / građevinski tehničar niskogradnje	0	2
311226	Geodetski tehničar / geodetski tehničar	0	2
311315	Elektrotehničar za željeznicu / elektrotehničar za željeznicu	0	2
347116	Aranžer / aranžer	1	1
233101	Razredni učitelj / razredni učitelj	1	1
233201	Učitelj predškolske djece / učitelj predškolske djece	1	1
244123	Ekonomista / ekonomist	1	1
246004	Imam / imam	0	1
311115	Hemijski tehničar / kemijski tehničar	1	1
311120	Tehničar matematički / tehničar matematički	1	1
311319	Tehničar za elektrotehniku / tehničar za elektrotehniku	0	1
311408	Tehničar za telekomunikacijske uređaje i mreže / tehničar za telekomun	1	1
311637	Prehrambeni tehničar / prehrambeni tehničar	1	1
311706	Rudarski tehničar / rudarski tehničar	0	1
311911	Tehničar pređenja / tehničar pređenja	1	1
316002	Saradnik za logistiku / saradnik za logistiku	1	1
321201	Ratarski tehničar / ratarski tehničar	1	1

322701	Veterinarski tehničar / veterinarski tehničar	0	1
331101	Saradnik (pomoćnik) u nastavi u osnovnoj školi / suradnik (pomoćnik) u	1	1
331201	Vjeroučitelj u osnovnoj školi / vjeroučitelj u osnovnoj školi	0	1
342203	Službenik zbirnog prometa / službenik zbirnog prometa	0	1
342206	Špediter / špediter	1	1
347114	Dizajner / dizajner	1	1
412102	Finansijski knjigovođa / finansijski knjigovođa	1	1
413307	Špeditersko-agencijski službenik / špeditersko-agencijski službenik	0	1
413308	Željeznički otpravnik / željeznički otpravnik	0	1
413311	Vazduhoplovni otpravnik / zrakoplovni otpravnik	1	1
419005	Administrativni službenik / administrativni službenik	1	1
511304	Turistički vodič / turistički vodič	1	1
512202	Glavni kuhar / glavni kuhar	0	1
512204	Kuhar / kuhar	1	1
723204	Aviomehaničar / aviomehaničar	0	1
723325	Mehaničar procesne opreme / mehaničar procesne opreme	0	1
723341	Mehaničar alatnih mašina, majstor / mehaničar alatnih strojeva, majstor	0	1
724314	Mehaničar audio i video tehnike / mehaničar audio i video tehnike	0	1
724320	Mehaničar elektroničar / mehaničar elektroničar	0	1
831107	Vozač motornih pružnih vozila / vozač motornih pružnih vozila	0	1
Ukupno za stupanj stručnog obrazovanja 4		199	382
Stupanj stručnog obrazovanja: 61			
233201	Učitelj predškolske djece / učitelj predškolske djece	4	4
244123	Ekonomista / ekonomist	2	3
244104	Ekonomista menadžmenta / ekonomist menadžmenta	2	2
242912	Pravnik / pravnik	0	2
233105	Nastavnik historije / nastavnik povijesti	1	1
232101	Profesor bosanskog jezika / profesor bosanskoga jezika	1	1
214624	Inženjer hemijske tehnologije / inženjer kemijske tehnologije	1	1
214206	Građevinski inženjer / građevinski inženjer	0	1
347503	Sportski trener / sportski trener	0	1
346006	Socijalni radnik / socijalni radnik	1	1
244103	Ekonomista hoteljerstva / ekonomist hoteljerstva	0	1
Ukupno za stupanj stručnog obrazovanja 61		12	18
Stupanj stručnog obrazovanja: 62			
244123	Ekonomista / ekonomist	4	4
244104	Ekonomista menadžmenta / ekonomist menadžmenta	1	3
214556	Mašinski inženjer / strojarski inženjer	1	2
214642	Inženjer prehrambene tehnologije / inženjer prehrambene tehnologije	2	2
233201	Učitelj predškolske djece / učitelj predškolske djece	2	2
235105	Pedagog / pedagog	2	2
214115	Inženjer drumskog saobraćaja / inženjer cestovnog prometa	0	2
213121	Inženjer računarstva / inženjer računalstva	0	1
223004	Fizioterapeut	1	1
232415	Profesor ugostiteljstva i turizma / profesor ugostiteljstva i turizma	1	1
233116	Nastavnik razredne nastave	1	1
242912	Pravnik / pravnik	0	1
244101	Ekonomista za finansije / ekonomist za financije	0	1
244201	Sociolog / sociolog	1	1
244304	Politolog / politolog	1	1
245102	Novinar / novinar	1	1
311903	Tehnički saradnik za zaštitu okoline / tehnički suradnik za zaštitu ok	1	1
221315	Inženjer agronom / inženjer agronom	0	1
213122	Informatičar / informatičar	0	1
222908	Inženjer medicinske radiologije	0	1
Ukupno za stupanj stručnog obrazovanja 62		19	30
Stupanj stručnog obrazovanja: 71			
244123	Ekonomista / ekonomist	6	15
242912	Pravnik / pravnik	6	12
232105	Profesor engleskog jezika / profesor engleskoga jezika	6	6
244508	Psiholog / psiholog	4	4
232102	Profesor hrvatskog jezika / profesor hrvatskoga jezika	2	3
213121	Inženjer računarstva / inženjer računalstva	2	3
233201	Učitelj predškolske djece / učitelj predškolske djece	3	3
222401	Doktor farmacije / doktor farmacije	2	2
232131	Profesor fizičke i zdravstvene kulture/profesor tjelesne i zdravstvene	0	2
233117	Profesor razredne nastave	2	2

241912	Savjetnik za odnose sa javnosti / savjetnik za odnose sa javnošću	1	1
213105	Projektant informacionih sistema / projektant informacijskih sustava	1	1
214114	Inženjer željezničkog saobraćaja / inženjer željezničkog prometa	0	1
214204	Građevinski inženjer za geotehniku / građevinski inženjer za geotehnik	1	1
214206	Građevinski inženjer / građevinski inženjer	0	1
214534	Mašinski projektant tehnologije montaže / strojarski projektant tehnol	0	1
214556	Mašinski inženjer / strojarski inženjer	0	1
221303	Agronom za voćarstvo / agronom za voćarstvo	1	1
221304	Agronom za vinogradarstvo i vinarstvo / agronom za vinogradarstvo i vi	0	1
222210	Doktor stomatologije / doktor stomatologije	0	1
223004	Fizioterapeut	0	1
232101	Profesor bosanskog jezika / profesor bosanskoga jezika	1	1
232118	Profesor historije / profesor povijesti	1	1
232119	Profesor pedagogije / profesor pedagogije	1	1
232121	Profesor sociologije / profesor sociologije	1	1
232128	Profesor likovnih predmeta / profesor likovnih predmeta	1	1
232208	Profesor biologije / profesor biologije	1	1
235105	Pedagog / pedagog	1	1
235109	Savjetnik za predškolsko vaspitanje / savjetnik za predškolski odgoj	1	1
244101	Ekonomista za finansije / ekonomist za financije	0	1
244104	Ekonomista menadžmenta / ekonomist menadžmenta	1	1
244216	Komunikolog / komunikolog	1	1
245102	Novinar / novinar	0	1
245502	Glumac / glumac	0	1
Ukupno za stupanj stručnog obrazovanja 71		47	76
Stupanj stručnog obrazovanja: 72			
244123	Ekonomista / ekonomist	5	9
242912	Pravnik / pravnik	4	4
235105	Pedagog / pedagog	4	4
244104	Ekonomista menadžmenta / ekonomist menadžmenta	1	4
346006	Socijalni radnik / socijalni radnik	4	4
213121	Inženjer računarstva / inženjer računalstva	3	3
214556	Mašinski inženjer / strojarski inženjer	1	3
233201	Učitelj predškolske djece / učitelj predškolske djece	3	3
244101	Ekonomista za finansije / ekonomist za financije	2	2
232131	Profesor fizičke i zdravstvene kulture/profesor tjelesne i zdravstvene	1	2
232105	Profesor engleskog jezika / profesor engleskoga jezika	2	2
214642	Inženjer prehrambene tehnologije / inženjer prehrambene tehnologije	2	2
233117	Profesor razredne nastave	1	1
213122	Informatičar / informatičar	0	1
214643	Inženjer biotehnologije / inženjer biotehnologije	0	1
244102	Ekonomista za marketing / ekonomist za marketing	0	1
214206	Građevinski inženjer / građevinski inženjer	1	1
214117	Inženjer poštanskog saobraćaja / inženjer poštanskog prometa	1	1
244304	Politolog / politolog	1	1
245102	Novinar / novinar	0	1
312205	Računarski operator / računalni operator	0	1
222401	Doktor farmacije / doktor farmacije	1	1
221304	Agronom za vinogradarstvo i vinarstvo / agronom za vinogradarstvo i vi	0	1
232102	Profesor hrvatskog jezika / profesor hrvatskoga jezika	1	1
232505	Profesor mašinstva / profesor strojarstva	0	1
232602	Profesor religijske kulture / profesor religijske kulture	0	1
Ukupno za stupanj stručnog obrazovanja 72		38	56
UKUPNO:		500	1033

TABELA 17. – TABLE 17.

PREGLED BROJA ZAPOSLENIH OSOBA SA EVIDENCIJE PO DJELATNOSTIMA U MJESECU APRILU 2016. GODINE

REVIEW OF A NUMBER OF EMPLOYED PERSONS FROM THE REGISTER BY ACTIVITIES IN APRIL 2016.

BIRO Branch office	Ukupno TOTAL	Žene Women	DJELATNOSTI - ACTIVITIES																	
			A	B	C	D	E	F	G	H	I	J	K	L	M	N	O	P	Q	00
ČAPLJINA	124	71	4	0	0	21	0	0	21	25	3	1	4	0	4	2	2	0	0	37
ČITLUK	145	85	1	0	0	24	0	3	48	46	2	1	3	0	1	2	0	0	0	14
JABLANICA	57	18	0	0	0	4	0	18	0	17	3	0	4	1	0	0	4	0	0	6
KONJIC	132	37	10	0	2	50	1	7	10	17	1	1	3	1	1	1	4	0	0	23
MOSTAR	455	233	9	0	0	43	5	31	73	122	26	2	20	5	17	15	31	0	1	55
NEUM	49	28	0	0	0	1	1	0	12	34	0	0	0	0	0	0	0	0	0	1
PROZOR-RAMA	35	13	4	0	0	2	1	9	2	1	1	0	0	0	1	0	1	0	0	13
RAVNO	0	0	0	0	0	0	0	0	0	0	0	0	0	0	0	0	0	0	0	0
STOLAC	36	15	2	0	0	2	0	0	7	9	1	0	3	1	0	0	9	0	0	2
UKUPNO TOTAL	1033	500	30	0	2	147	8	68	173	271	37	5	37	8	24	20	51	0	1	151

Legenda:

A - Poljoprivreda, lov i šumarstvo
 B - Ribarstvo
 C - Rudarstvo
 D - Prerađivačka industrija
 E - Snabdjevanje električnom energijom, plinom i vodom
 F - Građevinarstvo
 G - Trgovina
 H - Ugostiteljstvo
 I - Prevoz, skladištenje i veze
 J - Finandjsko posredovanje
 K - Posredovanje nekretninama, iznajmljivanje i poslovne usluge
 L - Javna uprava i odbrana
 M - Obrazovanje
 N - Zdravstvena i socijalna pomoć
 O - Ostale javne javne, društvene, socijalne i lične uslužne djelatnosti
 P - Privatna kućanstva sa zaposlenim osobljem
 Q - Eksteritorijalne organizacije i tijela
 00 - Neraspoređeno po djelatnostima SKD

Legend :

A – Agriculture and forestry
 B – Fishing
 C – Mining
 D – manufacturing industry
 E – electricity, gas and water supply
 F – construction
 G – trade
 H – catering
 I – transport, storage and communication
 J – financial intermediation
 K – real estate, renting and business service
 L – public administration and defence
 M – education
 N – health and social care
 O – other public, social services
 P – privat households with employes
 Q – exterritorial organisations
 00 – undisposed by activities

TABELA 18. – TABLE 18.

**PREGLED BROJA PRESTANAKA RADNOG ODNOSA U MJESECU APRILU 2016.
- PO STEPENU STRUČNOG OBRAZOVANJA -**

**REVIEW OF A NUMBER OF EMPLOYMENT CESSATION IN APRIL 2016.
- BY THE LEVEL OF EDUCATION -**

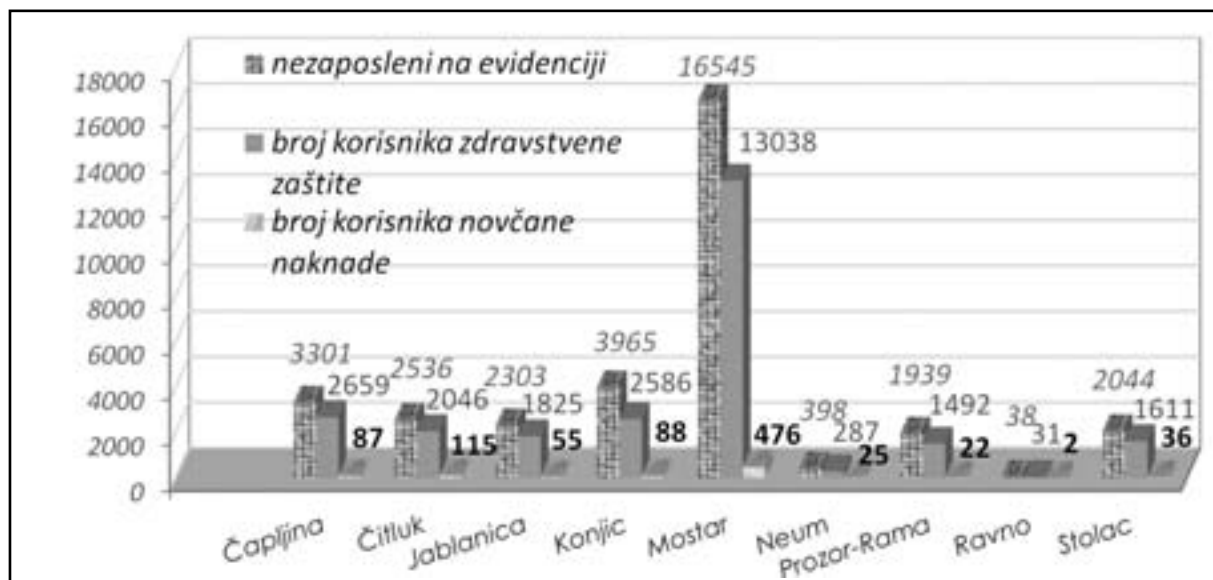
BIRO BRANCH OFFICE	Ukupno Total Žena Women	PO STEPENU STRUČNOG OBRAZOVANJA LEVEL OF EDUCATION									
		1	2	3	4	5	6 ₁	6 ₂	7 ₁	7 ₂	8
		ČAPLJINA	43	3	0	21	10	0	2	1	4
	23	1	0	10	5	0	2	0	4	1	0
ČITLUK	29	1	0	9	16	0	0	0	1	2	0
	11	0	0	3	6	0	0	0	1	1	0
JABLANICA	15	2	0	4	6	0	1	0	2	0	0
	8	0	0	2	4	0	1	0	1	0	0
KONJIC	43	6	0	15	18	0	0	0	3	1	0
	13	2	0	1	8	0	0	0	2	0	0
MOSTAR	204	16	1	66	79	0	5	4	25	8	0
	104	10	0	23	40	0	5	2	18	6	0
NEUM	11	3	0	4	2	0	0	0	0	2	0
	4	1	0	2	0	0	0	0	0	1	0
PROZOR –RAMA	19	5	0	7	6	0	0	0	1	0	0
	7	3	0	4	0	0	0	0	0	0	0
RAVNO	1	0	0	0	0	0	1	0	0	0	0
	1	0	0	0	0	0	1	0	0	0	0
STOLAC	22	2	0	10	8	0	1	0	0	1	0
	8	1	0	3	2	0	1	0	0	1	0
UKUPNO TOTAL	387	38	1	136	145	0	10	5	36	16	0
ŽENA WOMEN	179	18	0	48	65	0	10	2	26	10	0

TABELA 19. – TABLE 19.

PREGLED BROJA KORISNIKA ZDRAVSTVENE ZAŠTITE I NOVČANE NAKNADE NA EVIDENCIJI SLUŽBE NA DAN 30.04. 2016 . GODINE

REVIEW OF A NUMBER OF HEALTH CARE AND PECUNIARY AID USERS IN THE REGISTER ON THE 30.04. 2016.

BIRO BRANCH OFFICE	BROJ NEZAPOSLENIH OSOBA NA DAN 30.04.2016. No. of unemployed persons on the 30.04.2016.	BROJ KORISNIKA ZDRAVSTVENE ZAŠTITE NO. OF HEALTH CARE USERS	BROJ KORISNIKA NOVČANE NAKNADE NO. OF PECUNIARY AID USERS
ČAPLJINA	3.301	2.659	87
ČITLUK	2.536	2.046	115
JABLANICA	2.303	1.825	55
KONJIC	3.965	2.586	88
MOSTAR	16.545	13.038	476
NEUM	398	287	25
PROZOR-RAMA	1.939	1.492	22
RAVNO	38	31	2
STOLAC	2.044	1.611	36
UKUPNO TOTAL	33.069	25.575	906



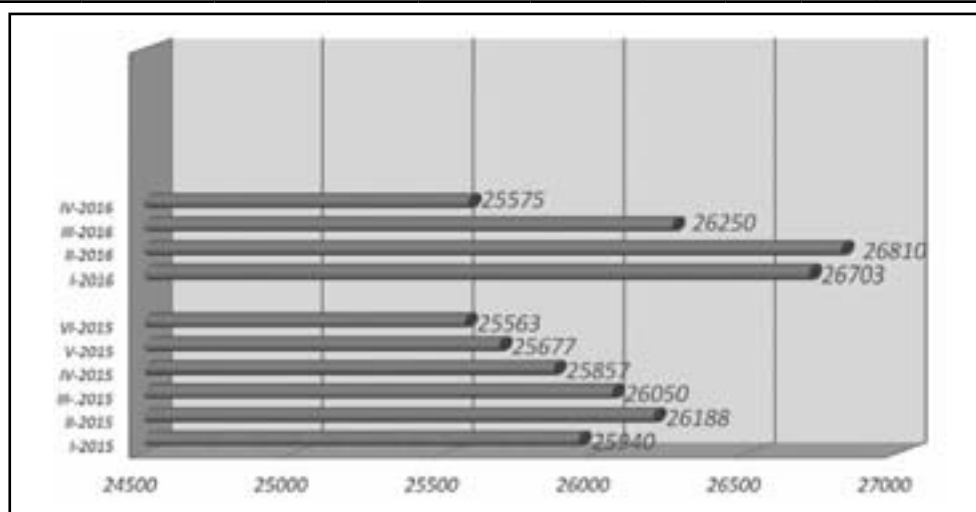
GRAFIKON - 7
BROJ KORISNIKA ZDRAVSTVENE ZAŠTITE I NOVČANE NAKNADE
CHART - 7
THE NUMBER OF HEALTH CARE AND PECUNIARY AID USERS

TABELA 20. – TABLE 20.

PREGLED BROJA KORISNIKA ZDRAVSTVENE ZAŠTITE NA EVIDENCIJI SLUŽBE NA DAN 30.04. 2016 . GODINE PO STEPENU STRUČNOG OBRAZOVANJA

REVIEW OF A NUMBER OF HEALTH CARE USERS IN THE REGISTER ON THE 30.04.2016.

BIRO BRANCH OFFICE	Ukupno Total Žena Women	PO STEPENU STRUČNOG OBRAZOVANJA LEVEL OF EDUCATION									
		1	2	3	4	5	6 ₁	6 ₂	7 ₁	7 ₂	8
		ČAPLJINA	2659	397	44	975	882	7	61	84	100
	1401	210	17	460	467	2	45	54	67	79	0
ČITLUK	2046	159	5	830	735	0	46	52	76	143	0
	1109	89	2	385	403	0	31	38	58	103	0
JABLANICA	1825	346	32	699	513	8	22	24	148	33	0
	864	207	14	228	276	0	14	8	97	20	0
KONJIC	2586	787	17	880	625	9	31	51	157	29	0
	1186	306	9	368	330	0	16	34	102	21	0
MOSTAR	13038	1992	181	4210	4495	51	281	288	1043	497	0
	6341	997	96	1479	2301	1	191	163	757	356	0
NEUM	287	37	4	133	80	0	1	16	3	13	0
	134	15	3	65	33	0	1	7	2	8	0
PROZOR- RAMA	1492	427	13	600	308	2	22	22	44	54	0
	726	190	6	266	177	2	17	16	21	31	0
RAVNO	31	7	1	11	10	0	1	0	1	0	0
	10	2	1	3	2	0	1	0	1	0	0
STOLAC	1611	320	10	650	440	5	22	29	83	52	0
	769	173	6	244	224	1	17	14	52	38	0
UKUPNO TOTAL	25575	4472	307	8988	8088	82	487	566	1655	930	0
ŽENA WOMEN	12540	2189	154	3498	4213	6	333	334	1157	656	0



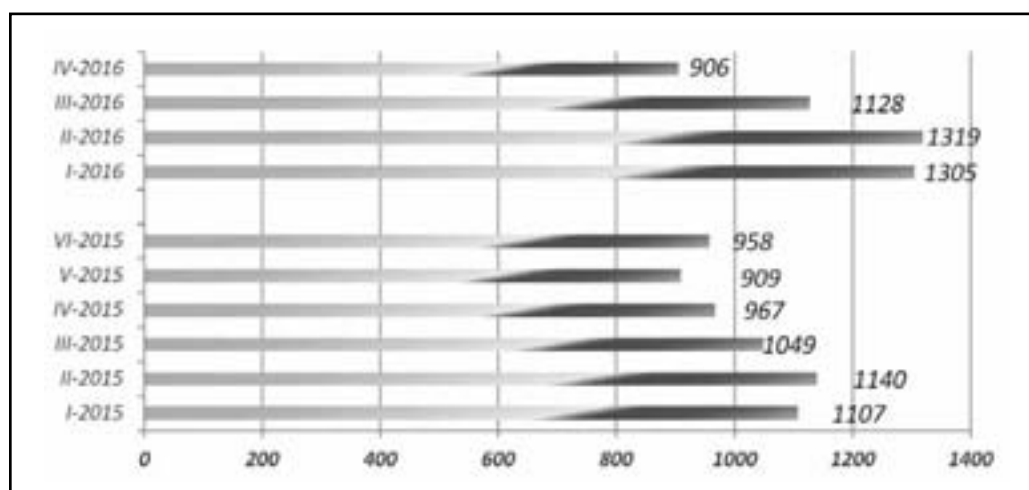
GRAFIKON - 8
BROJ KORISNIKA ZDRAVSTVENE ZAŠTITE PO MJESECIMA
CHART - 8
THE NUMBER OF HEALTH CARE USERS BY MONTHS

TABELA 21. – TABLE 21.

PREGLED BROJA KORISNIKA NOVČANE NAKNADE I DRUGIH PRAVA PO OPĆINAMA NA DAN 30.04.2016. GODINE

REVIEW OF A NUMBER OF PECUNIARY AID USERS AND OTHER PRIVILEGE BY MUNICIPALITIES ON THE 30.04.2016.

Biro Branch office	Ukupno TOTAL Žena Women	KORIŠTENJA PRAVA – USED PRIVILEGES						
		Novčana naknada iz RO	Novčana naknada iz inostranstva	Novčana naknada za demobilisane borce	Produžena novčana naknada	MIO	Osiguranje u sluč.nesreće na poslu i profesionalno oboljenje	
ČAPLJINA	3301	87	0	0	0	0	1	0
	1739	45	0	0	0	0	1	0
ČITLUK	2536	115	0	0	0	0	0	0
	1388	62	0	0	0	0	0	0
JABLANICA	2303	55	0	0	0	0	1	0
	1143	10	0	0	0	0	0	0
KONJIC	3965	88	0	0	0	0	3	0
	1993	39	0	0	0	0	2	0
MOSTAR	16545	476	0	0	0	0	4	0
	8775	213	0	0	0	0	2	0
NEUM	398	25	0	0	0	0	0	0
	185	13	0	0	0	0	0	0
PROZOR- RAMA	1939	22	0	0	0	0	0	0
	990	7	0	0	0	0	0	0
RAVNO	38	2	0	0	0	0	0	0
	12	0	0	0	0	0	0	0
STOLAC	2044	36	0	0	0	0	0	0
	1027	9	0	0	0	0	0	0
UKUPNO	33069	906	0	0	0	0	9	0
TOTAL	17252	398	0	0	0	0	5	0



GRAFIKON – 9
BROJ KORISNIKA NOVČANE NAKNADE PO MJESECIMA
CHART – 9
THE NUMBER OF PECUNIARY AID USERS BY MONTHS

TABELA 22 . – TABLE 22.

**PREGLED BROJA DEMOBILISANIH BRANITELJA, ČLANOVA PORODICA
POGINULIH I NESTALIH BRANITELJA I DR. NA DAN 30.04. 2016. GODINE**

**REVIEW OF A NUMBER OF DEMILITARIZE SOLDIERS, FAMILY MEMBERS OF FALLEN
AND MISSING SOLDIERS ETC. ON THE 30.04. 2016.**

B I R O Branch office	DEMOBILISANI BRANITELJI	CLANOVI PORODICE MEMBERS OF FAMILY		UKUPNO INVALIDA TOTAL INVALIDS	Od toga: RATNI VOJNI INVALIDI	OSOBE SA FAKTOROM OTEŽANE ZAPOŠLJIVOSTI AGGRAVATING EMPLOYMENT PERSONS
	DEMILITARIZE SOLDIERS TOTAL/WOMEN	Poginulog Fallen	Nestalog Missing		OUT OF THAT : MILITARY INVALIDS	
ČAPLJINA	422	7	37	57	34	11
	66	5	22	11	1	2
ČITLUK	416	0	0	9	0	4
	185	0	0	2	0	1
JABLANICA	348	39	109	33	9	5
	34	12	51	10	1	0
KONJIC	843	22	30	77	56	3
	84	13	16	7	0	0
MOSTAR	2238	397	228	507	174	228
	309	227	132	158	7	85
NEUM	44	0	0	2	0	1
	1	0	0	1	0	1
PROZOR- RAMA	342	17	5	74	35	43
	30	4	4	12	1	14
RAVNO	5	1	0	2	0	1
	1	0	0	0	0	0
STOLAC	345	6	43	22	3	11
	31	3	22	7	0	4
UKUPNO TOTAL	5003	489	452	783	311	307
ŽENA WOMEN	741	264	247	208	10	107

OBJAŠNJENJE ZNAKOVA I POJMOVA:

- NEZAPOSLENE OSOBE** su osobe bez zaposlenja, sposobne za rad, aktivno traže posao, starosne dobi od 15 do 65 godina evidentirane u službama za zapošljavanje.
- OSOBE KOJE PRVI PUT TRAŽE ZAPOSLENJE** su nezaposlene osobe evidentirane u službama za zapošljavanje, a koje prije nisu bile u radnom odnosu.
- NEZAPOSLENE OSOBE ZBOG PRESTANKA RADA ORGANIZACIJA I POSLODAVACA** su osobe koje su evidentirane u službama za zapošljavanje, a ostale su bez posla zbog prestanka obavljanja djelatnosti poslodavaca.
- KORISNICI NOVČANE NAKNADE** su nezaposlene osobe koje su prijavljene na evidenciju nezaposlenih a koje su prema odredbama Zakona ostvarile ovo pravo.
- ZAPOSLENI S EVIDENCIJE SLUŽBE ZA ZAPOS LJAVANJE** su osobe koje su se zaposlile u zemlji i inozemstvu tijekom izvještajnog mjeseca, a bile su u evidenciji nezaposlenih.
- BRISANI IZ EVIDENCIJE** su nezaposlene osobe koje se brišu iz evidencije nezaposlenih prema odredbama Zakona.
- POTREBE ZA RADNICIMA** predstavljaju broj slobodnih radnih mjesta koje poslodavci prijavljuju tijekom izvještajnog mjeseca.

KVALIFIKACIONA STRUKTURA:

STEPEN STRUČNOG OBRAZOVANJA I	STEPEN STRUČNOG OBRAZOVANJA II
1	NKV - Nekvalifikovani radnik NSS - Niža stručna sprema
2	PKV - Polukvalifikovani radnik
3	KV - Kvalifikovani radnik
4	SSS - Srednja stručna sprema
5	VKV - Visoko kvalifikovani radnik
6 ₁ , 6 ₂	VŠS - Viša stručna sprema
7 ₁ , 7 ₂ , 8	VSS - Visoka stručna sprema

ZNAKOVI:

- 0 Nema pojave
 ... Ne raspolože se podacima
 * Napomena ispod teksta
 () Procjena podatka

EXPLANATION OF SYMBOLS AND NOTIONS:

- UNEMPLOYED PERSONS** are persons without employment, capable for work, actively seeking for a job, 15 – 65 years of age, registered in the services for employment (Labor services).
- PERSONS WHO ARE LOOKING FOR A JOB FOR THE FIRST TIME** are persons registered in the services for employment, and they have not been employed previously.
- UNEMPLOYED PERSONS BECAUSE OF WORK SUSPENSION OF ORGANIZATIONS OR EMPLOYERS** are persons registered in the services for employment (Labour services), but who stayed without a job because of employers work suspension.
- PECUNIARY AID USERS** are unemployed persons registered in the Register of unemployed who has realized this privilege through legislate regulations.
- EMPLOYED FROM THE REGISTER OF SERVICE FOR EMPLOYMENT (LABOUR SERVICE)** are persons employed in our country or abroad during the reported month, who have been in the Register of unemployed.
- REQUIRIES FOR WORKERS** present the number of free work places which employers registered during reported month.
- REALIZED REGISTRATIONS ABOUT REQUIRIES FOR WORKERS** present employers information about employing during reported month and give information about really realized registered requiries for workers.

QUALIFICATION STRUCTURE:

LEVEL OF EDUCATION I	LEVEL OF EDUCATION II
1	NQ - non-qualified worker LSE - lower school education
2	HQ - half-qualified worker
3	QW - qualified worker
4	SSE - secondary school education
5	HQW - highly qualified worker
6 ₁ , 6 ₂	HSE - high school education
7 ₁ , 7 ₂ , 8	FE - faculty education

SIGNS – SYMBOLS:

- 0 without occurrence
 ... unavailable datas
 * comment below text
 () data evaluation

HERCEGOVAČKO-NERETVANSKA ŽUPANIJA/KANTON

SLUŽBA ZA ZAPOSŁJAVANJE HERCEGOVAČKO -NERETVANSKE ŽUPANIJE /KANTONA	Vlado Čuljak ravnatelj	ADRESA: K. Tvrtka 19 88000 Mostar	Tel./fax: +387 36 334-800; 334 810	E-mail: vlado.culjak@szzhnz-k.ba
--	----------------------------------	--	--	--

BIRO	VODITELJ BIOA				
Čapljina	Rajič Nikolina	A. Starčevića 4	036/808-135	nikolina.rajic@szzhnz-k.ba	
Čitluk	Ostojić Nikola	K. Tomislava b.b.	036/642-630	nikola.ostojic@szzhnz-k.ba	
Jablanica	Muratović Kemal	Trg oslobođenja b.b	036/752-818	kemal.muratovic@szzhnz-k.ba	
Konjic	Ćatić Emina	IV Muslimanske brigade br. 8	036/726-253	emina.catic@szzhnz-k.ba	
Mostar	<i>Odjeljenje 1</i>	Božić Nikola	K. Tvrtka 19	036/334-809	nikola.bozic@szzhnz-k.ba
	<i>Odjeljenje 2</i>	Šantić Sabina	Braće Fejić 53A	036/551-331	sabina.santic@szzhnz-k.ba
Neum	Udženija Ivan	Zagrebačka b.b.	036/880-219	ivan.udzenija@szzhnz-k.ba	
Prozor-Rama	Džalto Jure	Splitska b.b.	036/770-102	jure.dzalto@szzhnz-k.ba	
Ravno	Vukić Antica	Ravno b.b.	036/891-030	antica.vukic@szzhnz-k.ba	
Stolac	Rajič Mirko	Banovinska 4	036/853-330	mirko.rajic@ szzhnz-k.ba	

