



**Bosna i Hercegovina**  
**Federacije Bosne i Hercegovine**  
**Hercegovačko-Neretvanska županija/kanton**  
**Služba za zapošljavanje HNŽ/HNK**  
**MOSTAR**

**BIROI:**

**Čapljina**

**Čitluk**

**Jablanica**

**Konjic**

**Mostar**

**Neum**

**Prozor - Rama**

**Ravno**

**Stolac**

**STATISTIČKI BILTEN**  
**ZA NOVEMBAR 2016.**

# STATISTIČKI BILTEN

Službe za zapošljavanje HNŽ/HNK  
MOSTAR

Broj: 11

Godina: XIV

Decembar 2016. godine

**IZDAVAČ:**  
**SLUŽBA ZA ZAPOŠLJAVANJE HNŽ/HNK**  
**Mostar**

Ul. Kralja Tvrtka 19  
88000 Mostar  
Tel./fax: +387 36/334- 800; 334-810

E-mail: [info@szzhnz-k.ba](mailto:info@szzhnz-k.ba)  
[www.szzhnz-k.ba](http://www.szzhnz-k.ba)

***Priprema i obrada:***

Sektor za analizu, plan i informatiku: Kristina Bošnjak, dipl. oec.  
Dragica Jeličić, statističar  
Alen Začinović, operator  
Vjekoslav Novak, administrator

***Urednik:***

Anita Perić, prof.psihologije  
E-mail: [anita.peric@szzhnz-k.ba](mailto:anita.peric@szzhnz-k.ba)

***Za izdavača:***

Vlado Čuljak, ravnatelj

**STATISTIČKI BILTEN  
ZA NOVEMBAR 2016.**

**STATISTICAL BULLETIN  
FOR NOVEMBER 2016.**

*Sretna Nova  
2017. godina*



**UVODNE NAPOMENE..... 6**

- TABELA 1. - Zaposlenost po djelatnostima u Hercegovačko-Neretvanskoj županiji/kantonu..... 11
- TABELA 2. - Zaposlenost po općinama..... 11
- TABELA 3. - Pregled stanja i fluktuacije nezaposlenih osoba tokom mjeseca novembra 2016. godine  
GRAFIKON – 1..... 12
- TABELA 4. - Pregled broja novoprijavljenih osoba na evidenciji u mjesecu novembru 2016. godine po stepenu stručnog obrazovanja  
GRAFIKON - 2 ..... 13
- TABELA 5. - Pregled broja nezaposlenih osoba na evidenciji na dan 30.11. 2016. godine po stepenu stručnog obrazovanja i spolu ..... 14
- TABELA 6. - Pregled broja nezaposlenih osoba na evidenciji na dan 30.11. 2016. godine po stepenu stručnog obrazovanja  
GRAFIKON - 3 ..... 15
- TABELA 7. - Pregled broja nezaposlenih osoba po dužini čekanja na zaposlenje, po stepenu stručnog obrazovanja i spolu na dan 30.11. 2016. godine..... 16
- TABELA 8. - Pregled broja nezaposlenih osoba po godinama starosti, po stepenu stručnog obrazovanja i spolu na dan 30.11. 2016..... 17
- TABELA 9. - Pregled broja nezaposlenih osoba po godinama starosti, dužini čekanja na zaposlenje i spolu na dan 30.11.2016. godine..... 18
- TABELA 10. - Pregled broja nezaposlenih osoba na evidenciji na dan 30.11.2016. godine – nezaposlene osobe bez radnog iskustva po stepenu stručnog obrazovanja ..... 19
- TABELA 11. - Pregled broja nezaposlenih osoba na evidenciji po najbrojnijim zanimanjima na dan 30.11.2016. godine ..... 20

▪ <b>PREFACE NOTE .....</b>	<b>6</b>
▪ Table 1. – Employment by activities (Herzegovina-Neretva Canton).....	11
▪ Table 2. – Employment by municipalities.....	11
▪ Table 3. – Review of the condition and fluctuation of unemployed during November 2016. CHART – 1 .....	12
▪ Table 4. – Review of a number of newly-registered persons in the Register in November 2016. by the level of education CHART – 2 .....	13
▪ Table 5. – Review of a number of unemployed in the Register on the 30.11.2016. by the level of education and gender .....	14
▪ Table 6. – Unemployed persons in the Register on the 30.11.2016. by the level of education CHART – 3 .....	15
▪ Table 7. - Review of the unemployed persons by time span for job by the level of education on the 30.11.2016 .....	16
▪ Table 8. - Review of the unemployed persons by age and the level of education on the 30.11.2016.....	17
▪ Table 9. - Review of the unemployed persons by age, time span for job and gender on the 30.11.2016 .....	18
▪ Table 10. – Review of the unemployed persons in the Register on the 30.11.2016. – unemployed persons without a work experience by the level of education.....	19
▪ Table 11. – Review of a number of unemployed persons in the Register by the most numerous professions on the 30.11.2016.....	20

- TABELA 12. - Pregled broja ukupno brisanih osoba sa evidencije po stepenu stručnog obrazovanja i spolu u mjesecu novembru 2016. godine  
GRAFIKON – 4 ..... 22
- TABELA 13. - Pregled broja ukupno brisanih sa evidencije u mjesecu novembru 2016. godine - po razlozima prestanka vođenja evidencije ..... 23
- TABELA 14. - Pregled slobodnih radnih mjesta u mjesecu novembru 2016. godine - po stepenu stručnog obrazovanja  
GRAFIKON - 5 ..... 24
- TABELA 15. - Pregled broja osoba koje su se zaposlile sa evidencije u mjesecu novembru 2016. godine po stepenu stručnog obrazovanja i spolu  
GRAFIKON - 6 ..... 25
- TABELA 16. - Pregled broja zaposlenih osoba sa evidencije po najbrojnim zanimanjima u mjesecu novembru 2016. godine ..... 26
- TABELA 17. - Pregled broja zaposlenih osoba sa evidencije po djelatnostima u mjesecu novembru 2016. godine ..... 30
- TABELA 18. - Pregled broja prestanaka radnog odnosa u mjesecu novembru 2016. godine po stepenu stručnog obrazovanja ..... 31
- TABELA 19. - Pregled broja korisnika zdravstvene zaštite i novčane naknade na evidenciji na dan 30.11. 2016. godine  
GRAFIKON – 7 ..... 32
- TABELA 20. - Pregled broja korisnika zdravstvene zaštite na evidenciji na dan 30.11. 2016. godine po stepenu stručnog obrazovanja i spolu  
GRAFIKON – 8 ..... 33
- TABELA 21. - Pregled broja korisnika novčane naknade i drugih prava, po općinama na dan 30.11. 2016. godine  
GRAFIKON – 9 ..... 34
- TABELA 22. - Pregled broja demobilisanih boraca, članova porodica poginulih ili nestalih boraca iz proteklog rata i dr. na dan 30.11. 2016. godine ..... 35

- Table 12. - Review of a total number of erased persons by the level of education and gender in November 2016.  
CHART – 4 ..... 22
- Table 13. - Review of a number of erased persons in November 2016. by reasons of erasing from the Register ..... 23
- Table 14. - Review of a free work places in November 2016. by the level of education  
CHART – 5 ..... 24
- Table 15. - Review of a number of employed persons from the Register in November 2016. by the level of education and gender  
CHART – 6 ..... 25
- Table 16. - Review of a number of employed persons from the Register by the most numerous professions in November 2016..... 26
- Table 17. - Review of a number of employed persons from the Register by activities in November 2016..... 30
- Table 18. - Review of a number of employment cessation in November 2016. by the level of education ..... 31
- Table 19. - Review of a number of health care and pecuniary aid users in the Register on the 30.11. 2016.  
CHART – 7 ..... 32
- Table 20. - Review of a number of health care users in the Register on the 30.11. 2016. by the level of education and gender  
CHART – 8 ..... 33
- Table 21. - Review of a number of pecuniary aid users and other privilege by municipalities in the Register on the 30.11. 2016.  
CHART – 9 ..... 34
- Table 22. - Review of a number of demilitarize soldiers, family members of fallen and missing soldiers etc. on the 30.11. 2016..... 35

## NEZAPOSLENOST I ZAPOŠLJAVANJE U NOVEMBRU 2016. GODINE

Krajem novembra 2016. godine na evidenciji Službe za zapošljavanje Hercegovačko-Neretvanske županije/kantona bilo je evidentirano 33.471 nezaposlena osoba, što je u poređenju sa prosječnom nezaposlenošću u 2015. godini manje za 1,7 %, a u odnosu na prošli mjesec više za 0,4 %.

Gledano po općinama najveći broj registrovanih nezaposlenih osoba nalazi se u općini Mostar (16.628 ili 49,7 %), zatim Konjic (4.098 ili 12,2 %), slijedi Čapljina (3.341 ili 10,0 %), Čitluk (2.601 ili 7,8 %), Jablanica (2.310 ili 6,9 %), Stolac (2.090 ili 6,2 %), Prozor-Rama (1.971 ili 5,9 %), Neum (395 ili 1,2 %) i općina Ravno sa 37 nezaposlenih osoba na evidenciji.

U kvalifikacionoj strukturi nezaposlenih osoba najveći broj čine osobe u trećem stepenu obrazovanja 11.382, što predstavlja udio od 34,0 %, zatim slijedi četvrti stepen sa 10.510 osoba ili 31,4 %, prvi stepen 6.747 ili 20,2 %, stepen 7<sub>1</sub> sa 1.860 ili 5,6 %, stepen 7<sub>2</sub> sa 1.098 osoba ili 3,3 %, stepen 6<sub>2</sub> sa 739 osoba ili 2,2 %, stepen 6<sub>1</sub> sa 576 ili 1,7 %, drugi stepen 450 ili 1,3 % i peti stepen 109 ili 0,3 %.

Od ukupnog broja osoba koje traže zaposlenje krajem novembra 2016.godine bilo je 17.541 žena, što čini 52,4 %.

U ukupnom broju na posao čeka do 1 godine dana 7.435 osoba ili 22,2 %, a preko 9 godina čeka njih 8.687 ili 26,0 %. Na evidenciji nezaposlenih osobe do 30 godina starosti čine 31,3 % (10.467 osoba), a svaka četvrta osoba na evidenciji je stara preko 50 godina (8.726 ili 26,1 %).

Nezaposlenih osoba koje traže prvo zaposlenje je bilo 12.933, što od ukupnog broja predstavlja 38,6 %.

Broj žena koje prvi put traže zaposlenje iznosi 6.938 ili 20,7 % od ukupnog broja nezaposlenih osoba.

Najviše nezaposlenih osoba na dan 30.11.2016.godine po pojedinim stepenima stručnog obrazovanja ima u slijedećim zanimanjima:

### 1,2 STEPEN STRUČNOG OBRAZOVANJA:

- Radnici za jednostavne poslove ..... 6729
- Daktilograf ..... 70
- Kuhinjski pomoćnik ..... 69
- Radnik u tekstilnoj proizvodnji ..... 46
- Pomoćni zidar ..... 21
- Krojač..... 20
- Pomoćni cvječar..... 18
- Moler..... 14
- Itd...



## UNEMPLOYMENT AND EMPLOYMENT IN NOVEMBER 2016.

At the end of November 2016. there were 33.471 unemployed persons in the Register of Service for employment (Labour Service) at H-N Canton. In comparison with the average unemployment in 2015. the number of unemployed is less for 1,7%, and in comparison with last month has grown for 0,4 %.

Mostar municipality has the biggest number of registered unemployed persons (16.628 or 49,7 %), after that Konjic municipality (4.098 or 12,2 %), followed by Čapljina (3.341 or 10,0 %), Čitluk (2.601 or 7,8 %), Jablanica (2.310 or 6,9 %), Stolac (2.090 or 6,2 %), Prozor - Rama (1.971 or 5,9 %), Neum (395 or 1,2 %) and municipality Ravno with 37 unemployed persons in the Register.

In the qualification structure of unemployed persons the biggest number makes **3. level of education** 11.382, what presents a portion of 34,0 %, followed by **4. level of education** with 10.510 persons or 31,4 %, **1. level of education** with 6.747 or 20,2 %, **71. level of education** with 1.860 or 5,6 %, **72. level of education** with 1.098 or 3,3 %, **62. level of education** with 739 or 2,2 %, **61. level of education** with 576 or 1,7 %, **2. level of education** with 450 or 1,3 % and **5. level of education** with 109 or 0,3 %.

At the end of November 2016., there were 17.541 women what makes 52,4 % out of total number of persons which were looking for a job.

In a total number of unemployed on job waits: till one year 7.435 or 22,2 % and over nine years 8.687 or 26,0 % persons. In the register young persons till 30 years of age make 31,3 % (10.467 persons), and every fourth person in the register is older than 50 years of age (8.726 or 26,1 %).

There were 12.933 persons who were looking for a job for a first time, what makes 38,6 % out of total number.

The number of women who were looking for job for the first time, was 6.938 or 20,7 % from the total number of unemployed persons.

The biggest number of the persons without employment, by the single levels of education, on the 30.11.2016. was in next professions:

### 1. & 2. LEVEL OF EDUCATION:

- workers without profession ..... 6.729
- typist..... 70
- cook assistant..... 69
- textile garment worker..... 46
- mason assistant..... 21
- tailor ..... 20
- assistant of florist..... 18
- dyer assistant..... 14
- etc.

**3, 5 STEPEN STRUČNOG OBRAZOVANJA:**

▪ Prodavač.....	2074
▪ Frizer za žene .....	939
▪ Automehaničar .....	830
▪ Bravar .....	789
▪ Kuhar .....	715
▪ Konobar .....	663
▪ metalostrugar .....	396
▪ Vozač teretnog vozila .....	393
▪ Itd...	

**4 STEPEN STRUČNOG OBRAZOVANJA**

▪ Ekonomski tehničar .....	1804
▪ Maturant gimnazije.....	1567
▪ Mašinski tehničar .....	884
▪ Medicinski tehničar .....	515
▪ Turistički animator.....	490
▪ Tehničar drumskog saobraćaja .....	454
▪ Poljoprivredni tehničar .....	416
▪ Elektrotehničar .....	416
▪ Itd...	

**61, 62 STEPEN STRUČNOG OBRAZOVANJA**

▪ Ekonomski službenik.....	202
▪ Pravnik .....	103
▪ Učitelj predškolske djece .....	100
▪ Građevinski inženjer .....	49
▪ Razredni učitelj .....	45
▪ Socijalni radnik .....	45
▪ Inženjer računarstva .....	29
▪ Informatičar .....	26
▪ Itd...	

**71, 72, 8 STEPEN STRUČNOG OBRAZOVANJA**

▪ Pravnik .....	470
▪ Ekonomist.....	257
▪ Profesor engleskog jezika .....	168
▪ Inženjer agronom .....	141
▪ Profesor razredne nastave .....	115
▪ Pedagog .....	94
▪ Psiholog .....	92
▪ Profesor tjelesne i zdravstvene kulture .....	90
▪ Građevinski inženjer .....	85
▪ Ekonomist za finansije .....	82
▪ Profesor hrvatskog jezika .....	75
▪ Novinar .....	75
▪ Socijalni radnik .....	65
▪ Politolog.....	63
▪ Itd...	

**3. & 5. LEVEL OF EDUCATION:**

▪ Salesman .....	2074
▪ ladies hairdresser .....	939
▪ car mechanic .....	830
▪ locksmith .....	789
▪ cook.....	715
▪ waiter.....	663
▪ lathe operator.....	396
▪ driver .....	393
▪ etc.	

**4. LEVEL OF EDUCATION:**

▪ economy technician .....	1804
▪ gymnasium graduate .....	1567
▪ machine technician.....	884
▪ medicine technician .....	515
▪ tourist technician .....	490
▪ road-traffic technician .....	454
▪ agronomy technician .....	416
▪ electro-technician.....	416
▪ etc.	

**61. & 62. LEVEL OF EDUCATION:**

▪ economist .....	202
▪ lawyer .....	103
▪ pre-school teacher.....	100
▪ civil engineer .....	49
▪ class teacher .....	45
▪ social worker .....	45
▪ IT engineer .....	29
▪ informatician .....	26
▪ etc.	

**71., 72. & 8 LEVEL OF EDUCATION:**

▪ lawyer .....	470
▪ economist .....	257
▪ English language professor .....	168
▪ agriculture engineer .....	141
▪ class professor.....	115
▪ pedagogue .....	94
▪ psychologist .....	92
▪ professor of physical and health culture .....	90
▪ civil engineer .....	85
▪ economist (financial.....	82
▪ professor of Croatian language.....	75
▪ journalist .....	75
▪ social worker .....	65
▪ political scientist .....	63
▪ etc.	

U ovom mjesecu evidentirano je 966 novoprijavljenih osoba. Istovremeno je zbog zaposlenja brisano 556 osoba, a po raznim osnovama (promjena stepena stručnog obrazovanja, neredovno javljanje, sticanje uslova za penziju, preseljenje, uključanja u redovno školovanje, smrt, ostvarivanje prihoda iznad četvrtine prosječne mjesečne plaće u FBiH iz prethodne godine, registrira obrt, itd) brisano je sa evidencije još 279 osoba.

Od ukupnog broja novoprijavljenih osoba njih 669 su se javili na evidenciju zbog prestanka radnog odnosa.

Krajem novembra zdravstvenu zaštitu putem Službe za zapošljavanje koristilo je 26.119 nezaposlenih osoba ili 78,0 %. To znači da na svake četiri osobe evidentirane kod Službe za zapošljavanje tri su istovremeno i korisnici zdravstvene zaštite.

Posmatrano po općinama najveći udio korisnika zdravstvene zaštite u ukupnom broju nezaposlenih ima Čitluk 82,1 %, Čapljina 81,0 %, Jablanica 80,8 %, Stolac 79,4 %, Mostar 79,3 %, Ravno 78,4 %, Prozor-Rama 78,1 %, Neum 73,7 % i Konjic 66,3 %.

Krajem mjeseca evidentirano je i 1.152 korisnika novčane naknade što je u odnosu na prošli mjesec više za 19,4 %. Od ukupnog broja 49,8 % korisnika novčane naknade otpada na Mostar, na Konjic 13,8 %, na Čitluk 10,1 %, na Jablanicu 8,7 %, Čapljinu 8,6 %, itd.

U ovom mjesecu 6 osoba sa evidencije nezaposlenih steklo je pravo na dokup staža do tri godine za odlazak u penziju.

Na evidenciji je bilo ukupno 4.860 demobilisanih boraca (svaki šesti na evidenciji), kao i 941 član porodica poginulih i nestalih boraca. Broj boraca je za 0,7 % manji nego prošlog mjeseca.

U ukupnom broju nezaposlenih osoba krajem novembra nalazi se i 327 ratnih vojnih invalida, 295 osoba sa faktorom otežane zapošljivosti, kao i 464 ostala invalida.

U novembra su preduzeća putem Službe za zapošljavanje iskazale potrebu za 25 radnika.

Tokom ovog mjeseca 556 osoba sa evidencije nezaposlenih je zasnovalo radni odnos.

Najbrojnija zanimanja u kojima su se osobe zaposlile su: radnik za jednostavne poslove 49, prodavač 31, ekonomski tehničar 30, maturant gimnazije 27, mašinski tehničar 19, automehaničar 17, vozač teretnog vozila 13, pravnik (7<sub>1</sub>) 13, kuhar 10, konobar 10, tehničar drumskog saobraćaja 10, turistički animator 10, poljoprivredni tehničar 10, elektrotehničar 9, pravnik (7<sub>2</sub>) 9, frizer za žene 8, medicinska sestra-tehničar 8, sekretarica 7, bravar 6, frizer 6, računarski tehničar 6, elektromehaničar 5, mašinobravar 5, građevinski tehničar 5, ekonomista (7<sub>2</sub>) 5, itd...

Najviše se zaposlilo u trgovini, prerađivačkoj industriji, ugostiteljstvu, građevinarstvu, posredovanju nekretninama, iznajmljivanju i poslovnim uslugama, ostalim javnim, društvenim, socijalnim i ličnim uslužnim djelatnostima, poljoprivredi, lovni i šumarstvu, obrazovanju, prevozu, skladištenju i vezama, zdravstvenoj i socijalnoj pomoći, javnoj upravi i odbrani, rudarstvu, itd...

Uz prethodnu saglasnost Federalnog zavoda za zapošljavanje tokom izvještajnog mjeseca izdato je 8 radnih dozvola strancima.

Prema podacima Federalnog zavoda za statistiku, dobivenih od organizacija-poslodavaca, u avgustu 2016. godine u Hercegovačko-Neretvanskoj županiji/kantonu bilo je zaposleno 48.387 radnika.

U privredi je radilo 30.177 radnika ili 62,4 %, a u neprivredi 18.210 ili 37,6 %.

Broj zaposlenih u avgustu 2016. u odnosu na prosjek 2015. godine manji je za 274 radnika ili 0,6 %, a u odnosu na juli 2016. manji je za 78 radnika ili 0,2 %.

In the observed month there were 966 newly-registered persons evidenced. At the same time because of employment 556 persons were erased, also by other different reasons (changing the level of education, irregular advising, gaining a conditions for pension, removal, death, income over a quarter of monthly salary in F BiH, register craft, etc.) 279 persons were erased from the Register.

Out of a total number of newly reported 669 persons reported themselves because of work ceasing.

At the end of November through the Service for employment (Labour Service), health care was using 26.119 unemployed persons or 78,0 %. That means, that on every fourth person registered at the Service, three of them are at the same time users of health care.

Observed by municipality the biggest portion of health care users in a total number of unemployed has Čitluk 82,1 % followed by %, Čapljina 81,0 %, Jablanica 80,8 %, Stolac 79,4 %, Mostar 79,3 %, Ravno 78,4 %, Prozor-Rama 78,1 %, Neum 73,7 % and Konjic 66,3 %.

At the end of November 1.152 users of pecuniary aid were evidenced and in comparison with last month has grown for 19,4 %. Out of a total number 49,8 % of users of pecuniary aid belong to Mostar; 13,8 % to Konjic; 10,1 % to Čitluk; 8,7 % to Jablanica and 8,6 % belong to Čapljina, etc.

During this month 6 persons from the Register did make additional payment to the three years of pension contribution.

Total number of the demilitarize soldiers in the Register was 4.860 (every sixth in the Register), as well as 941 family members of fallen and missing soldiers (defenders). The number of demilitarize soldiers is less for 0,7 % in comparison with last month.

In a total number of unemployed persons at the end of November there were 327 disabled war veterans, 295 persons with aggravating employment factor and 464 other invalids.

In November companies (firms) shown need for 25 workers. During this month 556 persons from the Register were employed.

During this month the most numerous employed professions were: workers for simple jobs 49, salesman 31, economy technician 30, gymnasium graduated 27, machine technician 19, car mechanic 17, driver 13, lawyer (7<sub>1</sub>) 13, cook 10, waiter 10, hairdresser 15, road traffic technician 10, tourist animator 10, agronomy technician 10, electrotechnician 9, lawyer (7<sub>2</sub>) 9, ladies hairdresse 8, nurse 8, secretary 7, locksmith 6, hairdresser 6, IT technician 6, electromechanic 5, fitter 5, civil engineer technician 5, economist (7<sub>2</sub>) 5, etc.

The biggest number was employed in the commerce, manufacturing industry, catering, civil engineering, real estate, renting and bussines service, other public, social and personal obliging activities, agronomy, forestry, education, transportation, warehouse and connections, health and social care, public administration and defence, minning industry, etc.

Following agreement with Federal Labour service during reported month 8 work permits were issued to the foreigners.

Following the datas of the Federal Institute for statistics, obtained from organizations – employers, in August 2016., 48.387 workers were employed in H-N canton.

30.177 workers or 62,4 % worked in the economy, and 18.210 or 37,6 % worked in the non-economy.

The number of employed in August 2016. in a comparison with an average in 2015. is less for the 274 workers or 0,6 %, and in comparison with July 2016. is less for the 78 workers or 0,2%.

**TABELA 1. – TABLE 1.****ZAPOSLENOST po djelatnostima u Hercegovačko – Neretvanskom kantonu / županiji \***  
**EMPLOYMENT by activities at the Herzegovina – Neretva Canton**

DJELATNOST – ACTIVITY	BROJ ZAPOSLENIH – NO. OF EMPLOYED				
	Prosjek 2015. Average 2015.	VII 2016.	VIII 2016.	INDEKS – INDEX	
				VIII 2016. Pros-aver. 2015.	VIII 2016.
<b>UKUPNO HNŽ/K – TOTAL HN CANTON</b>	<b>48.661</b>	<b>48.465</b>	<b>48.387</b>	<b>99,4</b>	<b>99,8</b>
A – Poljoprivreda, šumarstvo i ribolov – Agriculture, forestry and fishing	666	722	730	109,6	101,1
B – Vađenje ruda i kamena – Mining	97	81	72	74,2	88,9
C – Prerađivačka industrija – Manufacturing	6.331	6.707	6.733	106,3	100,4
D – proizvodnja i snabdjevanje električnom energijom, plinom i parom i klimatizacija – Production and supply of electricity and gas	1.813	2.103	2.099	115,8	99,8
E – Snabdjevanje vodom, uklanjanje otpadnih voda, upravljanje otpadom, te sanacija okoliša – Water supply, effluent removing, waste management	951	940	937	98,5	99,7
F – Građevinarstvo – Construction	2.169	2.247	2.288	105,5	101,8
G – Trgovina na veliko i malo; popravak motornih vozila i motocikala – Retail and wholesale trade; repair of motor vehicles and motorcycles	9.184	9.378	9.448	102,9	100,7
H – Prevoz, skladištenje – Transport and storage	2.708	2.710	2.705	99,9	99,8
I – Hotelijerstvo i ugostiteljstvo – Hotel industry and catering	3.414	3.785	3.793	111,1	100,2
J – Informacije i komunikacije – Information and communication	1.455	1.411	1.372	94,3	97,2
K – Finansijske djelatnosti i osiguranje – Financial activities and insurance	1.282	1.241	1.224	95,5	98,6
L – Poslovanje nekretninama – Real estate	104	119	119	114,4	100,0
M – Stručne, naučne i tehničke djelatnosti – Scientific and technical activities	1.396	1.390	1.412	101,1	101,6
N – Administrativne i pomoćne uslužne djelatnosti – Administrative and service activities	1.652	749	782		104,4
O – Javna uprava i odbrana; obavezno socijalno osiguranje – Public administration and defence; obligatory social insurance	4.724	4.686	4.649	98,4	99,2
P – Obrazovanje – Education	4.322	3.934	3.772	87,3	95,9
Q – Zdravstvena i socijalna pomoć – Health and social care	4.108	4.228	4.219	102,7	99,8
R – Umjetnost, zabava i rekreacija – Art, entertainment and recreation	1.666	1.390	1.385	83,1	99,6
S – Ostale uslužne djelatnosti – Other service activities	619	644	648	104,7	100,6

**TABELA 2. - TABLE 2.****ZAPOSLENOST PO OPĆINAMA \*\* - EMPLOYMENT BY MUNICIPALITIES**

OPĆINA MUNICIPALITY	BROJ ZAPOSLENIH – NO. OF EMPLOYED				
	Prosjek 2015. Average 2015.	VII 2016.	VIII 2016.	INDEKS – INDEX	
				VIII 2016. Pros- Aver.2015.	VIII 2016.
<b>UKUPNO HNŽ/K TOTAL H-N Canton</b>	<b>48.661</b>	<b>48.465</b>	<b>48.387</b>	<b>99,4</b>	<b>99,8</b>
ČAPLJINA	3.341	3.312	3.284	98,3	99,2
ČITLUK	5.972	6.214	6.226	104,3	100,2
JABLANICA	1.847	1.930	1.915	103,7	99,2
KONJIC	4.714	5.047	5.062	107,4	100,3
MOSTAR	29.489	28.374	28.360	96,2	100,0
NEUM	1.051	1.214	1.197	113,9	98,6
PROZOR-RAMA	1.166	1.168	1.144	98,1	97,9
RAVNO	75	82	82	109,3	100,0
STOLAC	1.006	1.124	1.117	111,0	99,4

\* Mjesečni statistički pregled Federacije BiH po

\*\* županijama/kantonima Federalnog zavoda za statistiku, za oktobar 2016.

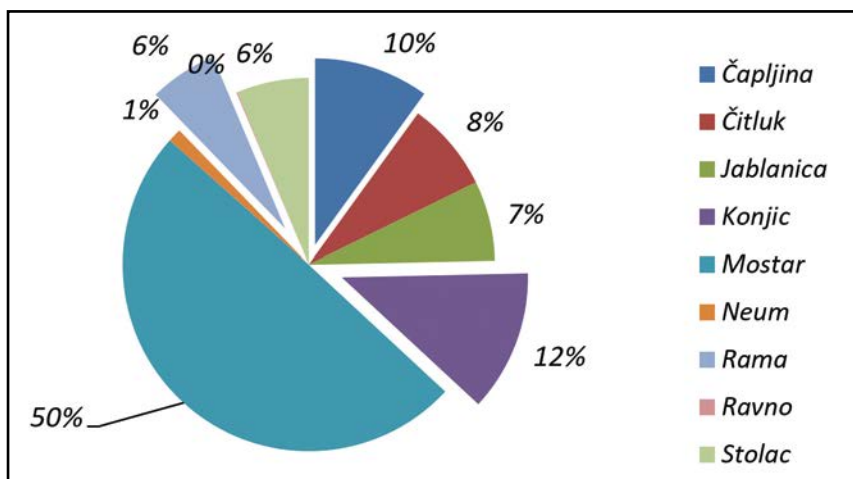
(Monthly statistic review of Federation BiH by Cantons from the Federal institute for statistics, October 2016.)

TABELA 3. – TABLE 3.

**PREGLED STANJA I FLUKTUACIJE NEZAPOSLENIH OSOBA TOKOM MJESECA  
NOVEMBRA 2016. GODINE**

**REVIEW OF THE STATE AND FLUCTUATION OF UNEMPLOYED PERSONS DURING  
NOVEMBER 2016.**

BIRO  BRANCH OFFICE	Prosječan broj nezaposlenih u 2015.  Average number of unemployed in 2015.	NOVEMBAR 2016. GODINE – NOVEMBER 2016.					INDEKS - INDEX	
		Stanje State on 31.10. 2016.	broj novoprijavljenih no. of newly reported	brisani zbog zaposlenja erased because employ.	brisani ostali razlozi erased – other reasons	Stanje State 30.11. 2016.	7: 2	7: 3
1	2	3	4	5	6	7	8	9
ČAPLJINA	3.388	3.328	110	55	42	3.341	98,6	100,4
ČITLUK	2.496	2.509	142	36	14	2.601	104,2	103,7
JABLANICA	2.378	2.282	65	27	10	2.310	97,1	101,2
KONJIC	4.192	4.153	122	96	81	4.098	97,8	98,7
MOSTAR	17.102	16.570	438	296	84	16.628	97,2	100,4
NEUM	374	388	22	7	8	395	105,6	101,8
PROZOR-RAMA	1.982	1.989	23	17	24	1.971	99,4	99,1
RAVNO	35	36	2	0	1	37	105,7	102,8
STOLAC	2.106	2.085	42	22	15	2.090	99,2	100,2
<b>UKUPNO-TOTAL</b>	<b>34.053</b>	<b>33.340</b>	<b>966</b>	<b>556</b>	<b>279</b>	<b>33.471</b>	<b>98,3</b>	<b>100,4</b>



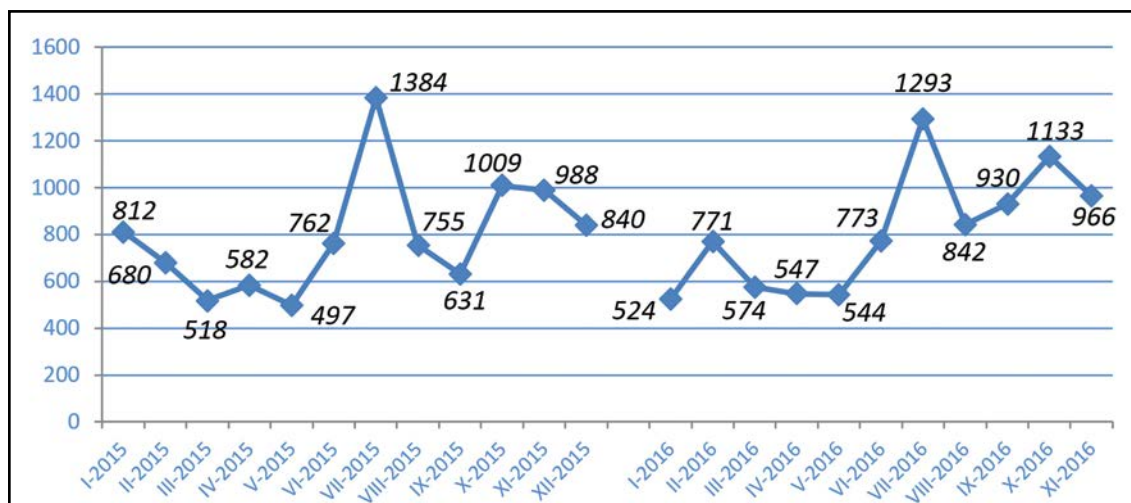
**GRAFIKON - 1**  
**UČEŠĆE NEZAPOSLENIH OSOBA PO OPĆINAMA NA DAN 30.11. 2016.**  
**CHART - 1**  
**THE PORTION OF UNEMPLOYED PERSONS BY MUNICIPALITIES ON THE 30.11.2016.**

TABELA 4. - TABLE 4.

**PREGLED BROJA NOVOPRIJAVLJENIH OSOBA NA EVIDENCIJI U MJESECU NOVEMBRU 2016.  
GODINE PO STEPENU STRUČNOG OBRAZOVANJA**

**REVIEW OF A NUMBER OF NEWLY – REPORTED PERSONS IN THE REGISTER IN  
NOVEMBER 2016. BY THE LEVEL OF EDUCATION**

BIRO BRANCH OFFICE	Ukupno TOTAL	od toga žena Women	PO STEPENU STRUČNOG OBRAZOVANJA LEVEL OF EDUCATION									
			1	2	3	4	5	6 <sub>1</sub>	6 <sub>2</sub>	7 <sub>1</sub>	7 <sub>2</sub>	8
			ČAPLJINA	110	61	9	2	37	33	0	3	9
ČITLUK	142	96	6	0	41	61	0	2	10	5	17	0
JABLANICA	65	25	8	3	31	17	1	1	2	0	2	0
KONJIC	122	55	25	1	31	40	1	1	12	5	6	0
MOSTAR	438	207	37	0	107	147	1	8	39	54	45	0
NEUM	22	12	3	0	11	6	0	0	1	1	0	0
PROZOR -RAMA	23	14	4	0	10	5	0	0	1	0	3	0
RAVNO	2	1	1	0	0	0	0	0	1	0	0	0
STOLAC	42	25	2	0	13	13	1	1	6	2	4	0
<b>UKUPNO TOTAL</b>	<b>966</b>	<b>496</b>	<b>95</b>	<b>6</b>	<b>281</b>	<b>322</b>	<b>4</b>	<b>16</b>	<b>81</b>	<b>73</b>	<b>88</b>	<b>0</b>



GRAFIKON - 2

BROJ NOVOPRIJAVLJENIH OSOBA NA EVIDENCIJI NEZAPOSLENIH PO MJESECIMA

CHART - 2

THE NUMBER OF NEWLY – REPORTED PERSONS IN THE REGISTER BY MONTHS

TABELA 5. – TABLE 5.

**PREGLED BROJA NEZAPOSLENIH OSOBA NA EVIDENCIJI NA DAN 30.11. 2016.  
GODINE PO STEPENU STRUČNOG OBRAZOVANJA I SPOLU**

**REVIEW OF A NUMBER OF UNEMPLOYED PERSONS IN THE REGISTER ON THE  
30.11.2016.  
BY THE LEVEL OF EDUCATION AND GENDER**

BIRO BRANCH OFFICCE	UKUPNO TOTAL		STEPEN STRUČNOG OBRAZOVANJA									
			LEVEL OF EDUCATION									
			1	2	3	4	5	6 <sub>1</sub>	6 <sub>2</sub>	7 <sub>1</sub>	7 <sub>2</sub>	8
ČAPLJINA	Svega Total	3341	563	66	1174	1072	14	68	122	121	141	0
	Žena women	1797	295	32	557	599	3	50	81	79	101	0
ČITLUK	Svega Total	2601	282	9	1046	903	2	51	62	82	164	0
	Žena Women	1443	163	7	492	522	1	33	46	59	120	0
JABLANICA	Svega Total	2310	493	44	870	656	8	20	39	149	31	0
	Žena women	1150	293	20	323	370	0	13	16	95	20	0
KONJIC	Svega Total	4098	1452	26	1264	985	12	40	77	192	50	0
	Žena Women	2096	742	10	562	541	0	24	52	134	31	0
MOSTAR	Svega Total	16628	2884	266	5231	5744	61	340	347	1166	589	0
	Žena Women	8793	1680	156	2109	3122	3	241	201	859	422	0
NEUM	Svega Total	395	58	4	170	121	1	5	15	5	16	0
	Žena Women	191	23	3	81	62	0	4	6	1	11	0
PROZOR - RAMA	Svega Total	1971	562	17	778	454	2	26	33	45	54	0
	Žena Women	1018	261	10	360	284	2	20	21	22	38	0
RAVNO	Svega Total	37	9	0	12	11	0	1	2	2	0	0
	Žena Women	14	4	0	4	3	0	1	1	1	0	0
STOLAC	Svega Total	2090	444	18	837	564	9	25	42	98	53	0
	Žena Women	1039	251	13	339	296	1	19	21	62	37	0
UKUPNO HNK/Ž	Svega Total	33471	6747	450	11382	10510	109	576	739	1860	1098	0
TOTAL HNK/Ž	Žena women	17541	3712	251	4827	5799	10	405	445	1312	780	0

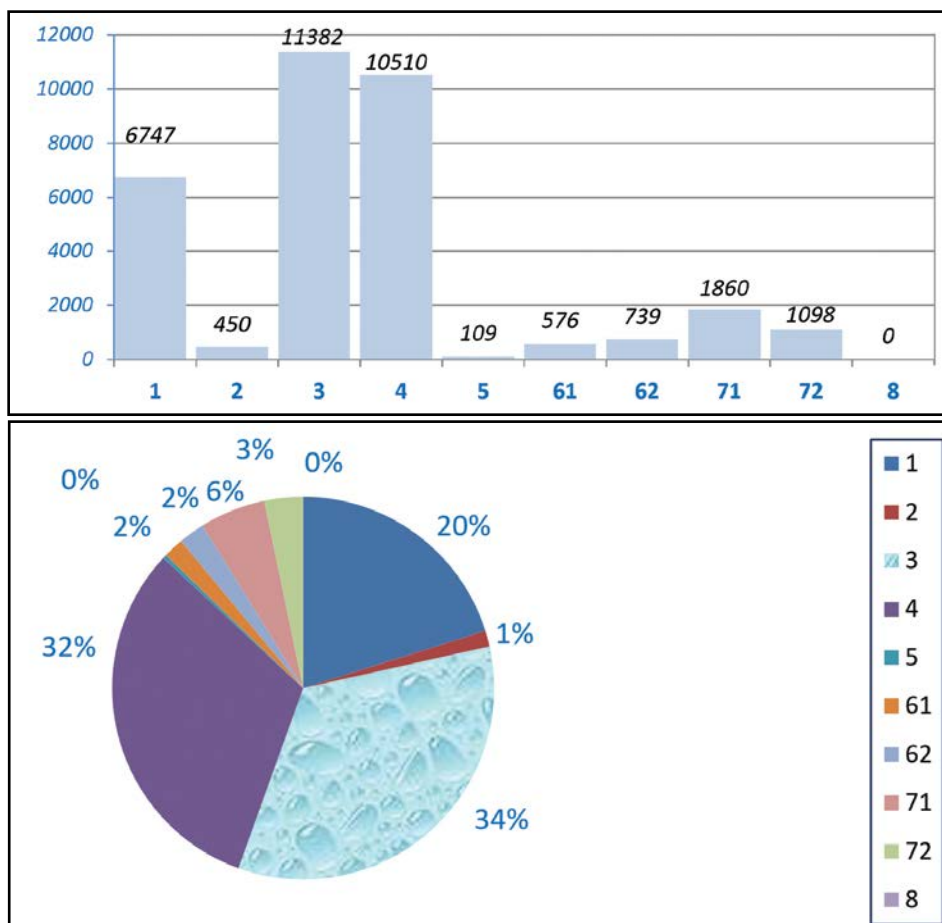


**TABELA 6. – TABLE 6.**

**NEZAPOSLENE OSOBE NA EVIDENCIJI NA DAN 30.11. 2016.  
PO STEPENU STRUČNOG OBRAZOVANJA**

**UNEMPLOYED PERSONS IN THE REGISTER ON THE 30.11. 2016.  
BY THE LEVEL OF EDUCATION**

STEPEN STRUČNOG OBRAZOVANJA LEVEL OF EDUCATION	BROJ RADNIKA NO. OF WORKERS	UDIO % PORTION
8	0	0,0
72	1.098	3,3
71	1.860	5,6
62	739	2,2
61	576	1,7
5	109	0,3
4	10.510	31,4
3	11.382	34,0
2	450	1,3
1	6.747	20,2
<b>UKUPNO Total</b>	<b>33.471</b>	<b>100,0</b>

**GRAFIKON - 3**

NEZAPOSLENE OSOBE PO STEPENU STRUČNOG OBRAZOVANJA NA DAN 30.11.2016. god.

**CHART - 3**

UNEMPLOYED PERSONS BY THE LEVEL OF EDUCATION ON THE 30.11.2016.

TABELA 7. – TABLE 7.

**PREGLED BROJA NEZAPOSLENIH OSOBA PO DUŽINI ČEKANJA NA ZAPOSLENJE  
PO STEPENU STRUČNOG OBRAZOVANJA NA DAN 30.11. 2016. GODINE**

**REVIEW OF THE UNEMPLOYED PERSONS BY TIME SPAN FOR JOB  
BY THE LEVEL OF EDUCATION ON THE 30.11. 2016.**

DUŽINA ČEKANJA TIME SPAN	UKUPNO TOTAL		STEPEN STRUČNOG OBRAZOVANJA LEVEL OF EDUCATION									
			1	2	3	4	5	6 <sub>1</sub>	6 <sub>2</sub>	7 <sub>1</sub>	7 <sub>2</sub>	8
			<b>Do 6 mjeseci till 6 months</b>	<i>Svega Total</i>	4938	480	32	1536	1907	12	63	233
	<i>Žena Women</i>	2325	214	14	534	919	1	42	137	240	224	0
<b>6 - 9 mjeseci 6 - 9 months</b>	<i>Svega Total</i>	1193	191	8	354	396	3	24	64	88	65	0
	<i>Žena Women</i>	566	97	4	131	172	0	14	40	60	48	0
<b>9 - 12 mjeseci 9 - 12 months</b>	<i>Svega Total</i>	1304	181	4	325	461	8	20	96	125	84	0
	<i>Žena Women</i>	648	83	1	118	233	1	14	60	83	55	0
<b>12 - 18 mjes. 12-18 mont.</b>	<i>Svega Total</i>	2676	318	25	778	1030	6	41	100	196	182	0
	<i>Žena Women</i>	1335	165	12	285	517	1	28	64	131	132	0
<b>18 - 24 mjes. 18-24 mont.</b>	<i>Svega Total</i>	1502	272	7	403	549	7	24	52	108	80	0
	<i>Žena Women</i>	769	139	4	168	279	1	15	30	78	55	0
<b>2 - 3 godine 2 - 3 years</b>	<i>Svega Total</i>	3205	503	19	1021	1133	11	53	86	217	162	0
	<i>Žena Women</i>	1590	235	7	425	546	1	34	48	169	125	0
<b>3 - 5 godina 3 - 5 years</b>	<i>Svega Total</i>	4600	821	51	1555	1486	10	110	74	361	132	0
	<i>Žena Women</i>	2410	452	26	637	805	2	84	47	258	99	0
<b>5 - 7 godina 5 - 7 years</b>	<i>Svega Total</i>	3002	690	41	1040	901	7	60	22	194	47	0
	<i>Žena Women</i>	1629	424	23	440	513	1	47	13	135	33	0
<b>7 - 9 godina 7 - 9 years</b>	<i>Svega Total</i>	2364	564	50	892	675	12	48	6	113	4	0
	<i>Žena Women</i>	1373	345	26	462	418	1	32	3	84	2	0
<b>Preko 9 god. Over 9 years</b>	<i>Svega Total</i>	8687	2727	213	3478	1972	33	133	6	116	9	0
	<i>Žena Women</i>	4896	1558	134	1627	1397	1	95	3	74	7	0
<b>UKUPNO TOTAL</b>	<i>Svega Total</i>	<b>33471</b>	<b>6747</b>	<b>450</b>	<b>11382</b>	<b>10510</b>	<b>109</b>	<b>576</b>	<b>739</b>	<b>1860</b>	<b>1098</b>	<b>0</b>
	<i>Žena women</i>	<b>17541</b>	<b>3712</b>	<b>251</b>	<b>4827</b>	<b>5799</b>	<b>10</b>	<b>405</b>	<b>445</b>	<b>1312</b>	<b>780</b>	<b>0</b>

TABELA 8. – TABLE 8.

**PREGLED BROJA NEZAPOSLENIH OSOBA PO GODINAMA STAROSTI  
I STEPENU STRUČNOG OBRAZOVANJA NA DAN 30.11. 2016. GODINE**

**REVIEW OF THE UNEMPLOYED PERSONS BY AGE AND THE LEVEL OF EDUCATION  
ON THE 30.11.2016.**

STAROSNA DOB AGE GROUP	UKUPNO TOTAL		STEPEN STRUČNOG OBRAZOVANJA LEVEL OF EDUCATION									
			1	2	3	4	5	6 <sub>1</sub>	6 <sub>2</sub>	7 <sub>1</sub>	7 <sub>2</sub>	8
			<i>Svega Total</i>									
<i>Žena Women</i>												
<b>15-19 godina 15-19 years</b>	<i>Svega Total</i>	1488	72	15	769	632	0	0	0	0	0	0
	<i>Žena Women</i>	555	40	7	250	258	0	0	0	0	0	0
<b>20-24 godina 20 - 24 years</b>	<i>Svega Total</i>	3975	195	38	1232	2082	3	2	187	115	121	0
	<i>Žena Women</i>	1713	79	13	441	882	1	1	116	88	92	0
<b>25-29 godina 25 - 29 years</b>	<i>Svega Total</i>	5004	274	42	1165	1754	1	38	429	508	793	0
	<i>Žena Women</i>	2712	121	17	505	832	1	27	267	382	560	0
<b>30-34 godina 30 - 34 years</b>	<i>Svega Total</i>	4077	412	24	1399	1234	1	133	85	647	142	0
	<i>Žena Women</i>	2286	178	7	670	706	1	99	43	481	101	0
<b>35-39 godina 35 - 39 years</b>	<i>Svega Total</i>	3546	715	26	1380	978	3	131	20	274	19	0
	<i>Žena Women</i>	1917	384	11	634	573	1	103	10	187	14	0
<b>40-44 godina 40 - 44 years</b>	<i>Svega Total</i>	3226	1035	41	1213	759	2	76	4	86	10	0
	<i>Žena Women</i>	1802	541	24	604	515	0	52	3	58	5	0
<b>45-49 godina 45 - 49 years</b>	<i>Svega Total</i>	3429	1020	54	1372	875	4	37	8	49	10	0
	<i>Žena Women</i>	1940	539	30	667	625	2	28	6	36	7	0
<b>50-54 godina 50 - 54 years</b>	<i>Svega Total</i>	3654	1007	56	1266	1191	17	50	3	63	1	0
	<i>Žena Women</i>	1988	590	37	490	800	2	33	0	35	1	0
<b>55-59 godina 55 - 59 years</b>	<i>Svega Total</i>	3173	1176	84	962	768	49	66	3	64	1	0
	<i>Žena Women</i>	1625	717	62	308	473	0	40	0	25	0	0
<b>Preko 60 godina Over 60 years</b>	<i>Svega Total</i>	1899	841	70	624	237	29	43	0	54	1	0
	<i>Žena Women</i>	1003	523	43	258	135	2	22	0	20	0	0
<b>UKUPNO TOTAL</b>	<i>Svega Total</i>	<b>33471</b>	<b>6747</b>	<b>450</b>	<b>11382</b>	<b>10510</b>	<b>109</b>	<b>576</b>	<b>739</b>	<b>1860</b>	<b>1098</b>	<b>0</b>
	<i>Žena women</i>	<b>17541</b>	<b>3712</b>	<b>251</b>	<b>4827</b>	<b>5799</b>	<b>10</b>	<b>405</b>	<b>445</b>	<b>1312</b>	<b>780</b>	<b>0</b>

TABELA 9. – TABLE 9.

**PREGLED BROJA NEZAPOSLENIH OSOBA PO GODINAMA STAROSTI, DUŽINI ČEKANJA  
NA ZAPOSLENJE I SPOLU NA DAN 30.11. 2016. GODINE**

**REVIEW OF THE UNEMPLOYED PERSONS BY AGE, TIME SPAN FOR JOB AND GENDER  
ON THE 30.11. 2016.**

STAROSNA DOB  AGE GROUP	UKUPNO TOTAL  ŽENA WOMEN	DUŽINA ČEKANJA TIME SPAN									
		Do 6 mj.	6-9 mj.	9-12 mj.	12-18 mj.	18-24 mj.	2-3 g	3-5 g	5-7 g	7-9 g	Preko 9 g
		<b>15-19 godina</b> <b>15-19 years</b>	1488	976	30	16	372	13	78	3	0
	555	370	6	3	132	6	36	2	0	0	0
<b>20-24 godina</b> <b>20-24 years</b>	3975	866	202	216	637	215	714	817	286	22	0
	1713	427	95	108	291	105	286	299	92	10	0
<b>25-29 godina</b> <b>25-29 years</b>	5004	959	298	332	509	348	657	746	433	429	293
	2712	505	154	193	312	186	389	433	197	196	147
<b>30-34 godina</b> <b>30-34 years</b>	4077	570	170	186	300	201	414	703	496	338	699
	2286	286	79	99	161	114	232	439	300	195	381
<b>35-39 godina</b> <b>35-39 years</b>	3546	378	124	127	212	174	311	526	409	320	965
	1917	186	60	51	124	85	142	282	222	191	574
<b>40-44 godina</b> <b>40-44 years</b>	3226	295	107	93	156	134	254	395	324	260	1208
	1802	155	52	52	73	78	129	219	189	171	684
<b>45-49 godina</b> <b>45-49 years</b>	3429	293	89	95	152	114	210	411	304	258	1503
	1940	149	41	51	77	54	113	211	187	170	887
<b>50-54 godina</b> <b>50-54 years</b>	3654	290	82	105	146	115	238	424	291	290	1673
	1988	130	41	50	75	54	121	219	181	178	939
<b>55-59 godina</b> <b>55-59 years</b>	3173	218	60	79	123	112	201	369	286	267	1458
	1625	75	25	26	53	50	85	188	163	159	801
<b>Preko 60 godina</b> <b>Over 60 years</b>	1899	93	31	55	69	76	128	206	173	180	888
	1003	42	13	15	37	37	57	118	98	103	483
<b>TOTAL</b>	<b>33471</b>	<b>4938</b>	<b>1193</b>	<b>1304</b>	<b>2676</b>	<b>1502</b>	<b>3205</b>	<b>4600</b>	<b>3002</b>	<b>2364</b>	<b>8687</b>
	<b>17541</b>	<b>2325</b>	<b>566</b>	<b>648</b>	<b>1335</b>	<b>769</b>	<b>1590</b>	<b>2410</b>	<b>1629</b>	<b>1373</b>	<b>4896</b>

TABELA 10. – TABLE 10.

**PREGLED BROJA NEZAPOSLENIH OSOBA NA EVIDENCIJI  
NA DAN 30.11. 2016. GODINE  
- NEZAPOSLENE OSOBE BEZ RADNOG ISKUSTVA PO STEPENU STRUČNOG  
OBRAZOVANJA -**

**REVIEW OF THE UNEMPLOYED PERSONS IN THE REGISTER ON THE 30.11.2016.  
- UNEMPLOYED PERSONS WITHOUT A WORK EXPERIENCE BY THE LEVEL OF  
EDUCATION -**

BIRO BRANCH OFFICE	Ukupno Total	od toga žena Women	PO STEPENU STRUČNOG OBRAZOVANJA LEVEL OF EDUCATION									
			1	2	3	4	5	6 <sub>1</sub>	6 <sub>2</sub>	7 <sub>1</sub>	7 <sub>2</sub>	8
			ČAPLJINA	1169	616	145	28	367	428	1	20	70
ČITLUK	751	372	50	2	287	257	0	3	45	16	91	0
JABLANICA	1007	562	215	12	345	286	0	5	30	88	26	0
KONJIC	1969	1179	714	8	525	544	0	8	43	100	27	0
MOSTAR	6129	3233	1050	126	1719	2124	2	73	210	448	377	0
NEUM	79	30	10	0	27	27	0	1	7	1	6	0
PROZOR – RAMA	752	404	118	5	346	189	0	4	25	20	45	0
RAVNO	10	3	3	0	2	2	0	0	1	2	0	0
STOLAC	1067	539	194	13	435	285	3	12	34	52	39	0
<b>UKUPNO TOTAL</b>	<b>12933</b>	<b>6938</b>	<b>2499</b>	<b>194</b>	<b>4053</b>	<b>4142</b>	<b>6</b>	<b>126</b>	<b>465</b>	<b>760</b>	<b>688</b>	<b>0</b>

TABELA 11. – TABLE 11

**PREGLED BROJA NEZAPOSLENIH OSOBA NA EVIDENCIJI  
- PO NAJBROJNIJIM ZANIMANJIMA NA DAN 30.11. 2016. -**

**REVIEW OF A NUMBER OF UNEMPLOYED PERSONS IN THE REGISTER  
- BY THE MOST NUMEROUS PROFESSIONS ON THE 30.11. 2016. -**

Šifra Code	NAZIV ZANIMANJA	PROFESSION	SVEGA TOTAL	OD TOGA ŽENA WOMEN
<b>1 i 2 STEPEN OBRAZOVANJA</b>		<b>1. &amp; 2. – LEVEL OF EDUCATION</b>		
999901	Radnici za jednostavne poslove, dn	Worker for simple jobs	6729	3717
411101	Daktilograf	Typist	70	70
913205	Kuhinjski pomoćnik	Assistant of cook	69	28
932025	Radnik u tekstilnoj proizvodnji	Worker in textile production	46	43
712201	Pomoćni zidar	Assistant of mason	21	0
743301	Krojač	Tailor	20	17
611206	Pomoćni cvjećar	Assistant of flowerist	18	9
714102	Moler	Assistant of dyer	14	0
743603	Sivač	Sewer	13	13
931302	Tesarski radnik	Assistant of carpenter	8	0
514111	Frizer za žene	Ladies hairdresser	7	7
915103	Hotelski nosač	Hotel porter	3	3
<b>3 i 5 STEPEN OBRAZOVANJA</b>		<b>3. &amp; 5. LEVEL OF EDUCATION</b>		
522102	Prodavač	Salesman	2074	1655
514101	Frizer za žene	Ladies hairdresser	939	888
723106	Automehaničar	Car mechanic	830	3
722211	Bravar	Locksmith	789	9
512204	Kuhar	Cook	715	466
512303	Konobar	Waiter	663	119
722306	Metalostrugar	Lathe operator	396	30
832401	Vozač teretnog vozila	Truck driver	393	3
743303	Krojač ženske odjeće	Ladies wear tailor	381	368
724125	Elektromehaničar	Electromechanic	329	8
732106	Keramičar	Cheramist	201	0
712202	Zidar	Mason	188	13
743202	Tkač/tkalac	Weaver	165	156
742202	Stolar/stolar	Carpenter	161	63
723370	mašinobravar	Fitter	159	6
722308	Metalnoglodač	Lathe operator	129	15
713702	Elektroinstalater	Electrician	97	0
721304	Autolimar	Car-body mechanic	95	0
721306	Aviolimar	Aeroplane tin-smith	91	0
713606	Instalater grijanja i klimatizacije	Fitter for heating and air conditioning	83	0
712401	Tesar	Carpenter	82	0
721301	Limar	Tin smith	66	0
724320	Mehaničar elektroničar	Elektronician mechanist	58	3
815901	Hemijski laborant	Laboratory technician	53	46
724112	Autoelektričar	Car eletrician	49	0
713601	Instalater vodovoda i kanalizacije	Fitter of waterworks and sewage system	45	0
714204	Autolakirer	Varnisher	36	0
741205	Slastičar/poslastičar	Pastry cook	33	29
721203	zavarivač	Welder	26	0
741102	Mesar	Butcher	26	2
611102	Ratar	Agriculturist	17	13
<b>4 STEPEN OBRAZOVANJA</b>		<b>4. LEVEL OF EDUCATION</b>		
412110	Ekonomski tehničar	Economy technician	1804	1250
419006	Maturant gimnazije	Gymnasium graduated	1567	1051
311552	Mašinski tehničar	Machine technician	884	277
323106	Medicinska sestra	Nurse	515	364
341403	Turistički animator	Tourist animator	490	308
413303	Tehničar drumskog saobraćaja	Road traffic technician	454	92
321212	Polioprivredni tehničar	Agriculture technician	416	258
311320	Elektrotehničar	Electrotechnician	416	85
311407	Tehničar elektroničar za računare	Electronic technician for computers	281	37
311214	Građevinski tehničar	Civil engineering technician	276	98
311915	Tekstilni tehničar	Textile technician	192	166
419001	Upravni službenik	Managerial officer	170	146
341501	Komercijalist	Comercialist	166	106
311213	Građevinski tehničar visokogradnje	Civil engineering technician	151	70
322801	Farmaceutski tehničar	Pharmaceutical technician	132	113
413312	Saobraćajni tehničar	Traffic technician	113	30
419005	Administrativni službenik	Administrative officer	100	83
311226	Geodetski tehničar	Geodetic technician	99	28
311922	Grafički tehničar	Graphic technician	92	31
322502	Zubni tehničar	Dental technician	65	43
311418	Tehničar elektronike	Electronical technician	53	8
311115	Hemijski tehničar	Chemistry technician	46	37

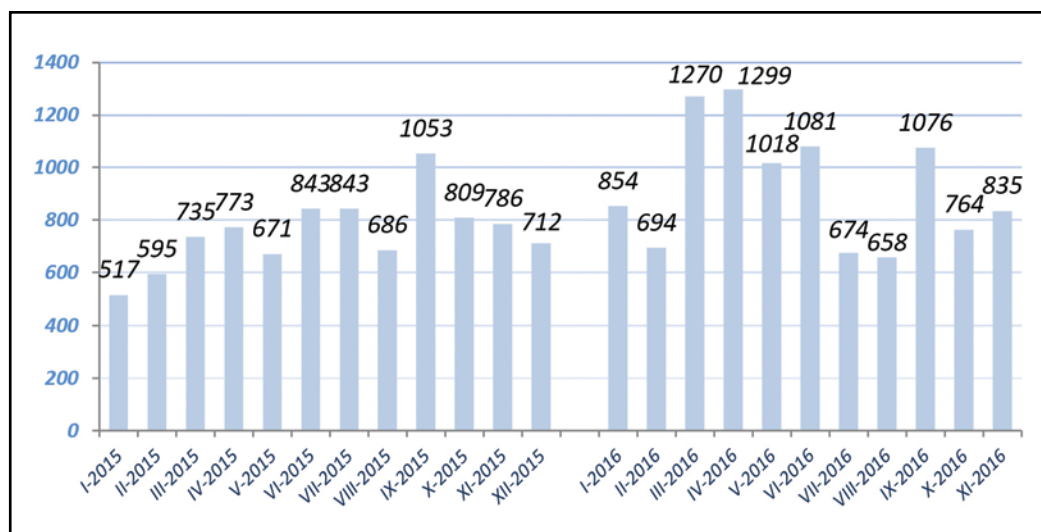
321213	Sumarski tehničar	Forestry technician	34	14
322501	Stomatološka sestra	Stomatology nurse	31	25
322201	Sanitarni tehničar	Sanitary technician	26	18
311706	Rudarski tehničar	Minery technician	22	8
321201	Ratarski tehničar	Agricultural technician	21	15
311748	Tehničar metalurgije	Metallurgic technician	20	13
311120	Tehničar matematički	Technician of mathematics	18	12
321206	Vinogradarski tehničar	Wine-grower technician	9	5
516201	Policačaj	Policeman	7	0
322701	Veterinarski tehničar	Vet technician	6	3
<b>61 i 62 STEPEN OBRAZOVANJA</b>		<b>61. &amp; 62. LEVEL OF EDUCATION</b>		
412109	Ekonomski službenik	Economist	202	140
242912	Pravnik	Lawyer	103	66
233201	Učitelj predškolske djece	Preschool teacher	100	98
214206	Građevinski inženjer	Civil engineer	49	19
233101	Razredni učitelj	Class teacher	45	42
346006	Socijalni radnik	Social worker	45	39
213121	Inženjer računarstva	Computer engineer	29	7
213122	Informatičar	Informatician	26	9
223004	Fizioterapeut	Physical therapist	24	15
245102	Novinar	Journalist	22	13
233114	Nastavnik hemije	Chemistry teacher	20	18
233115	Nastavnik biologije	Biology teacher	20	16
233103	Nastavnik maternjeg jezika	Native tongue teacher	19	17
244220	Kriminalist	Criminologist	17	6
214115	Inženjer drumskog saobraćaja	Traffic engineer	16	2
233105	Nastavnik historije	History teacher	14	10
222908	Inženjer medicinske radiologije	Radiology engineer	12	8
214806	Inženjer geodezije	Engineer of geodesy	6	0
233111	Nastavnik matematike	Teacher of mathematics	5	3
233106	Nastavnik geografije	Geography teacher	5	5
233108	Nastavnik likovne kulture	Art teacher	4	2
233109	Nastavnik tjelesne i zdravstvene kulture	Teacher of physical and health culture	3	0
233107	Nastavnik muzičke kulture	Teacher of music education	3	3
<b>71, 72 i 8 STEPEN OBRAZOVANJA</b>		<b>71., 72. &amp; 8. LEVEL OF EDUCATION</b>		
242912	Pravnik	Lawyer	470	341
244123	Ekonomist	Economist	257	170
232105	Profesor engleskog jezika	English language professor	168	139
221315	Inženjer agronom	Agronomy engineer	141	82
233117	Profesor razredne nastave	Class professor	115	109
235105	Pedagog	Pedagogue	94	90
244508	Psiholog	Psychologist	92	84
232131	Profesor tjelesne i zdravstvene kulture	Professor of physical and health culture	90	19
214206	Građevinski inženjer	Civil engineer	85	47
244101	Ekonomist za finansije	Financial economist	82	63
232102	Profesor hrvatskog jezika	Croatian language professor	75	68
245102	Novinar	Journalist	75	61
346006	Socijalni radnik	Social worker	65	61
244304	Politolog	Politologist	63	36
214556	Mašinski inženjer	Mechanical engineer	62	15
232118	Profesor historije	History professor	56	27
232208	Profesor biologije	Professor of biology	51	46
232128	Profesor likovnih predmeta	Art professor	47	35
232106	Profesor njemačkog jezika	German language professor	45	41
213121	Inženjer računarstva	Computer engineer	45	21
214642	Inženjer prehrambene tehnologije	Food technology engineer	45	35
232101	Profesor bosanskog jezika	Bosnian language professor	39	35
232119	Profesor pedagogije	Pedagogy professor	30	25
232207	Profesor hemije	Professor of chemistry	26	25
244102	Ekonomista marketinga	Economist of marketing	26	21
232121	Profesor sociologije	Professor of sociology	24	19
244216	Komunikolog	Communicologist	23	21
232210	Profesor geografije	Professor of geography	22	17
244220	Kriminalist	Police inspector	18	7
221103	Ekolog	Ecologist	16	11
214317	Inženjer elektrotehnike	Electrotechnic engineer	16	1
214113	Inženjer arhitekture	Architect	16	10
222101	Doktor medicine	Doctor of medicine	15	11
244201	Sociolog	Sociologist	14	9
246015	Teolog	Teologist	14	1
232116	Profesor filozofije	Professor of philosophy	10	6
232601	Profesor vjeronauka	Professor of theology	9	8
222210	Doktor stomatologije	Doctor of dentistry	9	8
222401	Doktor farmacije	Doctor of pharmacy	8	8
214115	Inženjer drumskog saobraćaja	Traffic engineer	8	2
222907	Sanitarni inženjer	Sanitary engineer	5	3
244207	Arheolog	Archeologist	5	3
232112	Profesor turskog jezika	Turkish language professor	5	3
222313	Veterinar	Veterinarian	3	1
245204	Kipar	Sculptor	2	0

TABELA 12. – TABLE 12.

**PREGLED BROJA UKUPNO BRISANIH OSOBA SA EVIDENCIJE  
U MJESECU NOVEMBRU 2016. PO STEPENU STRUČNOG OBRAZOVANJA**

**REVIEW OF A TOTAL NUMBER OF ERASED PERSONS FROM THE REGISTER IN  
NOVEMBER 2016. BY THE LEVEL OF EDUCATION**

BIRO BRANCH OFFICE	UKUPNO TOTAL ŽENA WOMEN	STEPEN STRUČNOG OBRAZOVANJA LEVEL OF EDUCATION																				
		1	2	3	4	5	6 <sub>1</sub>	6 <sub>2</sub>	7 <sub>1</sub>	7 <sub>2</sub>	8											
		ČAPLJINA	97	7	1	30	41	0	1	9	3	5	0	41	18	0	0	5	2	1	0	
ČITLUK	50	2	0	18	16	0	1	3	2	8	0	25	1	0	7	6	0	0	3	1	7	0
JABLANICA	37	5	1	16	7	1	0	2	3	2	0	15	3	0	4	3	0	1	3	1	0	
KONJIC	177	59	0	51	43	0	2	4	14	4	0	58	18	0	12	13	0	0	4	9	2	0
MOSTAR	380	34	2	103	160	2	10	12	29	28	0	195	17	0	43	86	0	6	9	21	13	0
NEUM	15	2	0	7	4	0	0	0	1	1	0	5	1	0	4	0	0	0	0	0	0	0
PROZOR - RAMA	41	5	0	19	8	0	1	4	1	3	0	18	1	0	7	4	0	1	3	0	2	0
RAVNO	1	1	0	0	0	0	0	0	0	0	0	0	0	0	0	0	0	0	0	0	0	0
STOLAC	37	5	0	16	8	1	0	1	5	1	0	17	4	0	5	4	0	0	1	3	0	0
UKUPNO TOTAL	835	120	4	260	287	4	15	35	58	52	0	374	48	0	94	134	0	7	26	39	26	0
	374	48	0	94	134	0	7	26	39	26	0											



GRAFIKON – 4

BROJ BRISANIH RADNIKA SA EVIDENCIJE PO MJESECIMA

CHART – 4

THE NUMBER OF ERASED WORKERS FROM THE REGISTER BY MONTHS



TABELA 13. – TABLE 13.

**PREGLED BROJA BRISANIH OSOBA S EVIDENCIJE U MJESECU NOVEMBRU 2016.  
GODINE PO RAZLOZIMA PRESTANKA VOĐENJA EVIDENCIJE**

**REVIEW OF A NUMBER OF ERASED PERSONS IN NOVEMBER 2016. BY REASONS OF  
ERASING FROM THE REGISTER**

BIRO BRANCH OFFICE	Ukupno Total	Žena Women	PO RAZLOZIMA PRESTANKA VOĐENJA EVIDENCIJE REASON OF ERASING																			
			1	2	3	4	5	6	7	8	9	10	11	12	13	14	15	16	17	18	19	20
			ČAPLJINA	97	41	55	0	0	0	0	5	0	2	0	0	0	14	8	0	3	7	0
ČITLUK	50	25	36	0	0	0	0	4	0	0	0	0	0	2	0	0	0	4	1	1	2	0
JABLANICA	37	15	27	0	0	0	0	5	0	0	0	0	0	0	0	0	0	5	0	0	0	0
KONJIC	177	58	96	0	12	0	0	2	0	1	0	0	0	52	0	0	2	4	3	4	1	0
MOSTAR	380	195	296	0	5	0	0	19	0	14	1	0	0	7	0	0	7	20	1	3	7	0
NEUM	15	5	7	0	0	0	0	0	0	0	0	0	0	0	0	0	0	7	1	0	0	0
PROZOR -RAMA	41	18	17	0	0	0	0	3	0	0	0	0	0	12	0	0	1	3	5	0	0	0
RAVNO	1	0	0	0	0	0	0	0	0	1	0	0	0	0	0	0	0	0	0	0	0	0
STOLAC	37	17	22	0	0	0	0	2	0	2	0	0	0	2	0	0	2	5	2	0	0	0
UKUPNO	835	374	556	0	17	0	0	40	0	20	1	0	0	89	8	0	15	55	13	9	12	0

**LEGENDA – LEGEND:**

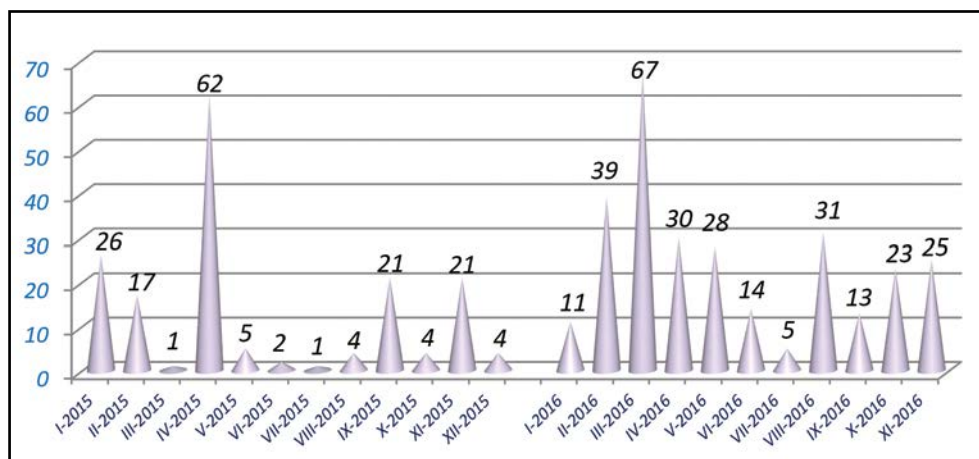
ŠIFRA	Naziv
1	Zasnivanje radnog odnosa
2	Registrira gospodarsko društvo ili drugu pravnu osobu odnosno ostvari dividendu temeljem udjela u gospodarskom društvu ili drugoj pravnoj osobi u visini određenoj u članku 3. Stavak 2. Zakona
3	Registrira obrt ili ostvari prihod po bilo kojem osnovu u visini određenoj u članku 3. Stavak 2. Zakona
4	Bavljenje poljoprivrednom djelatnošću - upis u registar poljoprivrednih proizvođača
5	Zatečen na radu bez ugovora o radu ili pisane izjave poslodavca odnosno rješenja o zasnivanju radnog odnosa ili o postavljanju
6	Ispunjavanje uvjeta za mirovinu prema propisima o mirovinsko-invalidskom osiguranju
7	Trajna nesposobnost za rad
8	Navršениh 65 godina života
9	Izdržavanje kazne zatvora, mjere sigurnosti, zaštitne ili odgojne mjere u trajanju dužem od šest mjeseci
10	Odbijeno se uključiti u obrazovanje na istom stupnju stručne spreme koji je organizirala i snosi troškove služba za zapošljavanje radi povećanja mogućnosti zapošljavanja ili ako bez opravdanog razloga prekinuto, odnosno ne završeno obrazovanje
11	Odbijen odgovarajući posao
12	Ne javljanje službi za zapošljavanje u dva uzastopna roka, bez obaviještavanja službe o opravdanim razlozima nejavljanja
13	Ne ispunjavanje uvjeta o aktivnom traženju posla
14	Primanje novčane naknade u skladu sa člankom 30. A zakona o izmjenama i dopunama zakona o posredovanju u zapošljavanju i socijalnoj sigurnosti neuposlenih osoba
15	Stjecanje statusa redovnog učenika ili studenta
16	Preseljenje na područje druge općine / države
17	Odjavljivanje sa evidencije
18	Smrt
19	Prelazak kod drugoga savjetodavca
20	Ostvaruje ukupne mjesečne prihode veće dd 25% prosječne mjesečne plaće uprethodnoj godini u fbih, po bilo kojem temelju, uključujući i dividende

TABELA 14. – TABLE 14.

**PREGLED SLOBODNIH RADNIH MJESTA U MJESECU NOVEMBRU 2016. GODINE PO STEPENU STRUČNOG OBRAZOVANJA**

**REVIEW OF A FREE WORK PLACES IN NOVEMBER 2016. BY THE LEVEL OF EDUCATION**

BIRO BRANCH OFFICE	Ukupno Total	Od toga na: Out of that:		PO STEPEN STRUČNOG OBRAZOVANJA LEVEL OF EDUCATION										
		Neodređen Undeterm.	Određeno Determin.	1	2	3	4	5	6 <sub>1</sub>	6 <sub>2</sub>	7 <sub>1</sub>	7 <sub>2</sub>	8	
ČAPLJINA	0	0	0	0	0	0	0	0	0	0	0	0	0	0
ČITLUK	0	0	0	0	0	0	0	0	0	0	0	0	0	0
JABLANICA	0	0	0	0	0	0	0	0	0	0	0	0	0	0
KONJIC	1	0	1	0	0	0	1	0	0	0	0	0	0	0
MOSTAR	17	0	17	0	0	3	13	0	1	0	0	0	0	0
NEUM	7	7	0	0	0	7	0	0	0	0	0	0	0	0
PROZOR -RAMA	0	0	0	0	0	0	0	0	0	0	0	0	0	0
RAVNO	0	0	0	0	0	0	0	0	0	0	0	0	0	0
STOLAC	0	0	0	0	0	0	0	0	0	0	0	0	0	0
<b>UKUPNO TOTAL</b>	<b>25</b>	<b>7</b>	<b>18</b>	<b>0</b>	<b>0</b>	<b>10</b>	<b>14</b>	<b>0</b>	<b>1</b>	<b>0</b>	<b>0</b>	<b>0</b>	<b>0</b>	<b>0</b>



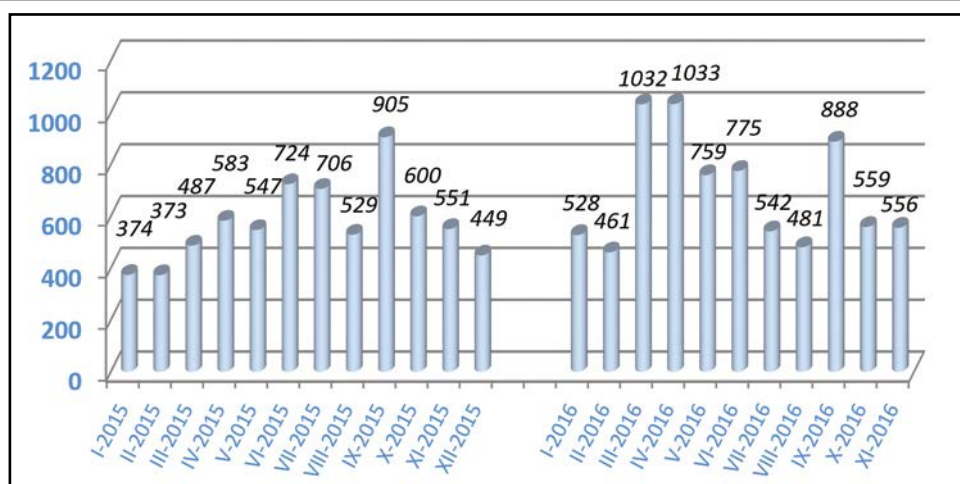
**GRAFIKON – 5**  
**BROJ ISKAZANIH POTREBA ZA RADNICIMA PO MJESECIMA**  
**CHART – 5**  
**THE NUMBER OF REQUIRIES FOR WORKERS BY MONTHS**

TABELA 15. – TABLE 15.

**PREGLED BROJA OSOBA KOJE SU SE ZAPOSLE SA EVIDENCIJE PO STEPENU STRUČNOG OBRAZOVANJA I SPOLU U MJESECU NOVEMBRU 2016.**

**REVIEW OF A NUMBER OF EMPLOYED PERSONS FROM THE REGISTER IN NOVEMBER 2016.**

BIRO BRANCH OFFICE	Ukupno Total Žena Women	PO STEPENU STRUČNOG OBRAZOVANJA LEVEL OF EDUCATION									
		1	2	3	4	5	6 <sub>1</sub>	6 <sub>2</sub>	7 <sub>1</sub>	7 <sub>2</sub>	8
		ČAPLJINA	55	2	0	19	24	0	0	5	1
	28	2	0	9	11	0	0	4	1	1	0
ČITLUK	36	1	0	13	11	0	1	2	2	6	0
	18	0	0	6	4	0	0	2	1	5	0
JABLANICA	27	4	0	12	6	0	0	1	3	1	0
	11	3	0	2	3	0	0	0	3	0	0
KONJIC	96	18	0	33	27	0	1	2	12	3	0
	31	5	0	8	8	0	0	2	7	1	0
MOSTAR	296	20	2	77	136	1	8	8	21	23	0
	152	11	0	32	75	0	5	5	15	9	0
NEUM	7	1	0	2	2	0	0	0	1	1	0
	0	0	0	0	0	0	0	0	0	0	0
PROZOR -RAMA	17	2	0	7	5	0	0	0	1	2	0
	9	1	0	2	4	0	0	0	0	2	0
RAVNO	0	0	0	0	0	0	0	0	0	0	0
	0	0	0	0	0	0	0	0	0	0	0
STOLAC	22	2	0	10	5	0	0	1	3	1	0
	10	1	0	4	3	0	0	1	1	0	0
<b>UKUPNO TOTAL</b>	<b>556</b>	<b>50</b>	<b>2</b>	<b>173</b>	<b>216</b>	<b>1</b>	<b>10</b>	<b>19</b>	<b>44</b>	<b>41</b>	<b>0</b>
<b>ŽENA WOMEN</b>	<b>259</b>	<b>23</b>	<b>0</b>	<b>63</b>	<b>108</b>	<b>0</b>	<b>5</b>	<b>14</b>	<b>28</b>	<b>18</b>	<b>0</b>



GRAFIKON - 6

BROJ ZAPOSLENIH OSOBA SA EVIDENCIJE PO MJESECIMA

CHART - 6

THE NUMBER OF EMPLOYED PERSONS FROM THE REGISTER BY MONTHS

TABELA 16. – TABLE 16.

**PREGLED BROJA ZAPOSLENIH OSOBA SA EVIDENCIJE PO NAJBROJNIJIM ZANIMANJIMA U MJESECU NOVEMBRU 2016.**

**REVIEW OF A NUMBER OF EMPLOYED PERSONS FROM THE REGISTER BY THE MOST NUMEROUS PROFESSIONS IN NOVEMBER 2016.**

Šifra	Naziv zanimanja	Žena	Ukupno
<b>Stepen stručnog obrazovanja: 1</b>			
999901	Radnik za jednostavne poslove d. n. / worker for simple jobs	23	49
<b>Ukupno za stepen stručnog obrazovanja 1</b>		<b>23</b>	<b>49</b>
Šifra	Naziv zanimanja	Žena	Ukupno
<b>Stepen stručnog obrazovanja: 2</b>			
712201	Pomoćni zidar / mason assistant	0	1
611206	Pomoćni cvječar / flowerist assistant	0	1
<b>Ukupno za stepen stručnog obrazovanja 2</b>		<b>0</b>	<b>2</b>
Šifra	Naziv zanimanja	Žena	Ukupno
<b>Stepen stručnog obrazovanja: 3</b>			
522102	Prodavač / salesman	21	31
723106	Automehaničar / car mechanic	0	17
832401	Vozač teretnog vozila / cargo driver	0	13
512204	Kuhar / cook	5	10
512303	Konobar / waiter	2	10
514111	Frizer za žene/ ladies hairdresse	8	8
722211	Bravar / locksmith	0	6
514101	Frizer / hairdresser	4	6
724125	Elektromehaničar / electromechanic	0	5
723370	Mašinobravar/ fitter	0	5
743301	Krojač / tailor	4	4
743601	Šivač tekstila / textile sewer	4	4
723344	Mehaničar mašina za preradu nemetala/ mechanic for non-metal modification	0	4
724320	Mehaničar elektroničar / electronic mechanist	1	3
713704	Električar održavanja / electrician	0	3
713601	Instalater vodovoda i kanalizacije/ fitter for waterworks anf sewage system	0	3
743303	Krojač ženske odjeće,majstor / ladies wear tailor, master	3	3
832201	Vozač osobnog automobila / driver	0	3
714102	Moler / dyer	0	2
815901	Hemijski laborant/ laboratory technician	2	2
611106	Vinogradar / wine grower	2	2
722306	Metalotokar/ lathe operator	0	2
722307	Metalotokar, majstor/ lathe operator, master	0	2
722308	Metaloglodač/ milling machine operator	0	2
611102	Ratar / agriculturist	2	2
712202	Zidar / mason	0	2
611104	Voćar / fruiterer	0	1
712401	Tesar / carpenter	0	1
713604	Vodoinstalater i plinoinstalater/ plumber	0	1
721301	Limar / tin smith	0	1
721304	Autolimar /car-body mechanic	0	1
723365	Mehaničar uredskih mašina/ mechanic for office machines	0	1
724112	Autoelektričar /car electrician	0	1
724312	Mehaničar telekomunikacijske opreme / mechanic of telecommunication equipment	0	1
732106	Keramičar / cheramist	0	1

743505	Krojač trikotažne odjeće / knitwear tailor	1	1
743507	Krojač tekstila / textile tailor	1	1
811106	Rukovalac sjekačicom kamena/ manipulator of rock chisel	0	1
816203	Rukovalac parnim kotlovima sa mehaniziranim loženjem/ steam boiler manipulator	0	1
821202	Rukovalac pilom za kamen / manipulator for stone saw	0	1
824025	Rukovalac mašinom za oblikovanje drveta savijanjem i utiskivanjem / manipulator of machine/machinerwood	1	1
827405	Rukovalac mašinama za proizvodnju kekasa/ manipulator of cake machines production	1	1
827412	Konditor /pastry cook	1	1
833232	Rukovalac građevinskim mašinama/ manipulator for construction machines	0	1
411502	Administrator / administrator	0	1
<b>Ukupno za stepen stručnog obrazovanja 3</b>		<b>63</b>	<b>173</b>
<b>Šifra</b>	<b>Naziv zanimanja</b>	<b>Žena</b>	<b>Ukupno</b>
<b>Stepen stručnog obrazovanja: 4</b>			
412110	Ekonomski tehničar/ economy technician	16	30
419006	Maturant gimnazije/ gymnasium graduated	17	27
311552	Mašinski tehničar/ machine technician	6	19
413303	Tehničar drumskog saobraćaja/ road traffic technician	3	10
341403	Turistički animator / turistic technician	5	10
321212	Poljoprivredni tehničar / agronomy technician	7	10
311320	Elektrotehničar / electro technician	1	9
223003	Medicinska sestra-tehničar/ nurse	6	8
411501	Sekretarica/ secretary	7	7
312106	Računarski tehničar/ computer technician	1	6
311214	Građevinski tehničar / civil engineering technician	1	5
311304	Elektroenergetski tehničar / power supply technician	0	4
311407	Tehničar elektroničar za računare/ electronic technician for computers	1	4
311413	Tehničar za telekomunikacije / telecommunication technician	1	4
311915	Tekstilni tehničar / textile technician	3	4
341501	Komercijalist / comercialist	3	4
512202	Glavni kuhar / chief cook	4	4
311226	Geodetski tehničar / geodetic technician	1	3
322801	Farmaceutski tehničar / phamraceutical technician	2	3
311212	Građevinski tehničar niskogradnje / civil engineering technician	0	2
311805	Tehnički crtač za arhitekturu /	2	2
321213	Šumarski tehničar / forestry technician	1	2
311922	Grafički tehničar / graphic technician	1	2
419005	Administrativni službenik / administration clerk	2	2
223004	Fizioterapeut/ physical therapist	1	2
311408	Tehničar za telekomunikacijske uređaje i mreže /	0	2
233201	Učitelj predškolske djece / preschool teacher	2	2
412108	Službenik u knjigovodstvu / clerk	1	2
311418	Tehničar elektronike / electronic technician	0	2
413312	Saobraćajni tehničar/ traffic technician	0	2
311411	Tehničar za željezničke telekomunikacije / technician for railroad telecommunicatios	1	1
233101	Razredni učitelj / class teacher	1	1
311106	Hemijski tehničar analitičkih sistema/ chemistry technician	1	1
311213	Građevinski tehničar visokogradnje / civil engineering technician	1	1
311225	Geodetski tehničar hidrografije / geodetic technician, specialized	1	1
311311	Elektrotehničar za mjerne instrumente i sklopove / electro technician, specialized	0	1
311542	Mašinski tehničar održavanja šinskih vozila/ machine technician, specialized	0	1
311706	Rudarski tehničar / minery technician	1	1
315201	Tehnički kontrolor cestovnih vozila / controlor of road vehicles	0	1

316002	Suradnik za logistiku / logistic coorespondent	1	1
321204	Poljoprivredni tehničar za melioraciju / agronomy technician	0	1
322601	Fizioterapeut / physical technician	0	1
323201	Medicinska sestra babica / midwife	1	1
331201	Vjeroučitelj u osnovnoj školi / religion teacher	0	1
342206	Špediter / dispatcher	1	1
344102	Carinski službenik / customs clerk	0	1
411502	Administrator / administrator	1	1
413308	Željeznički otpravnik / railway dispetcher	0	1
413309	Strojovođa/ engine-driver	0	1
413311	Zrakoplovni otpravnik/ air dispetcher	1	1
414202	Referent za poštu / post-office officer	1	1
421205	Poštanski službenik na šalteru / post-office clerk	1	1
723204	Aviomehaničar / airplane mechanic	0	1
723341	Mehaničar alatnih strojeva, majstor/ mechanic of machine tools, master	0	1
<b>Ukupno za stepen stručnog obrazovanja 4</b>		<b>108</b>	<b>217</b>
<b>Šifra</b>	<b>Naziv zanimanja</b>	<b>Žena</b>	<b>Ukupno</b>
<b>Stepen stručnog obrazovanja: 5</b>			
832401	Vozač teretnog vozila/ cargo driver	0	1
<b>Ukupno za stepen stručnog obrazovanja 5</b>		<b>0</b>	<b>1</b>
<b>Šifra</b>	<b>Naziv zanimanja</b>	<b>Žena</b>	<b>Ukupno</b>
<b>Stepen stručnog obrazovanja: 61</b>			
244104	Ekonomista menadžmenta / management economist	1	3
233114	Nastavnik hemije/ chemistry teacher	1	2
244123	Ekonomista / economist	1	1
347503	Sportski trener /sport coach	1	1
214206	Građevinski inženjer/ civil engineer	0	1
233115	Nastavnik biologije / biology teachet	0	1
242912	Pravnik / lawyer	1	1
<b>Ukupno za stepen stručnog obrazovanja 61</b>		<b>5</b>	<b>10</b>
<b>Šifra</b>	<b>Naziv zanimanja</b>	<b>Žena</b>	<b>Ukupno</b>
<b>Stepen stručnog obrazovanja: 62</b>			
244123	Ekonomista / economist	3	4
214556	Mašinski inženjer/ mechanical engineer	1	2
213122	Informatičar / IT expert	2	2
214554	Samostalni istraživač mašinstva/ independent mechanical researcher	0	1
232208	Profesor biologije / biology professor	1	1
235105	Pedagog / pedagogue	1	1
242912	Pravnik / lawyer	0	1
244102	Ekonomista za marketing / market economist	0	1
244104	Ekonomista menadžmenta / management economist	1	1
244105	Ekonomista za poslovanje s vrijednosnim papirima / economist for securities business	1	1
346006	Socijalni radnik / social worker	1	1
221102	Biolog / biologist	1	1
222907	Sanitarni inženjer/ sanitary engineer	1	1
231164	Predavač društveno-humanističkih nauka / lecturer of socio-humanistic sciences	1	1
<b>Ukupno za stepen stručnog obrazovanja 62</b>		<b>14</b>	<b>19</b>
<b>Šifra</b>	<b>Naziv zanimanja</b>	<b>Žena</b>	<b>Ukupno</b>
<b>Stepen stručnog obrazovanja: 71</b>			
242912	Pravnik / lawyer	8	13
233117	Profesor razredne nastave/ class professor	4	4
221315	Inženjer agronom / agronomy engineer	2	3

244104	Ekonomista menadžmenta / management economist	3	3
232121	Profesor sociologije / sociology professor	1	2
244123	Ekonomista / economist	1	2
244219	Kriminolog / criminologist	1	1
214114	Inženjer željezničkog saobraćaja/ railway traffic enginner	0	1
214556	Mašinski inženjer/ mechanical engineer	1	1
221319	Samostalni istraživač u poljoprivredi / independent agronomy researcher	0	1
222907	Sanitarni inženjer/ sanitary engineer	1	1
231131	Predavač politologije / politology lecturer	0	1
232101	Profesor bosanskog jezika / bosnian language professor	1	1
232105	Profesor engleskog jezika / english language professor	1	1
232128	Profesor likovnih predmeta / art professor	0	1
232207	Profesor hemije/ chemistry professor	1	1
232208	Profesor biologije / biology professor	1	1
235105	Pedagog / pedagogue	0	1
244101	Ekonomista za finansije/ financial economist	1	1
244102	Ekonomista za marketing / market ecoomist	0	1
244304	Politolog / political scientist	0	1
245102	Novinar / journalist	1	1
245502	Glumac / actor	0	1
<b>Ukupno za stepen stručnog obrazovanja 71</b>		<b>28</b>	<b>44</b>
<b>Šifra</b>	<b>Naziv zanimanja</b>	<b>Žena</b>	<b>Ukupno</b>
<b>Stepen stručnog obrazovanja: 72</b>			
242912	Pravnik / lawyer	2	9
244123	Ekonomista / economist	2	5
213121	Inženjer računarstva/ IT engineer	1	3
244101	Ekonomist za finansije/ financial economist	3	3
214556	Mašinski inženjer/ mechanical engineer	0	3
232105	Profesor engleskoga jezika/ english language professor	2	2
221315	Inženjer agronom/ agronomy engineer	1	2
222401	Doktor farmacije / pharmacy doctor	1	1
232102	Profesor hrvatskog jezika / croatian language professor	1	1
235105	Pedagog / pedagogue	1	1
244104	Ekonomista menadžmenta / management economist	0	1
244304	Politolog / political scientist	0	1
244508	Psiholog / psychologist	0	1
244609	Socijalni stručnjak / sociology expert	1	1
346006	Socijalni radnik / social worker	0	1
214115	Inženjer drumskog saobraćaja/ traffic engineer	1	1
214201	Projektant građevinskih konstrukcija / building construction designer	0	1
214206	Građevinski inženjer / civil engineer	1	1
214317	Inženjer elektrotehnike/ electrotechnic engineer	0	1
221318	Istraživač u poljoprivredi / agronomy researcher	0	1
222101	Doktor medicine / doctor	1	1
<b>Ukupno za stepen stručnog obrazovanja 72</b>		<b>18</b>	<b>41</b>
<b>UKUPNO:</b>		<b>259</b>	<b>556</b>

TABELA 17. – TABLE 17.

**PREGLED BROJA ZAPOSLENIH OSOBA SA EVIDENCIJE PO DJELATNOSTIMA U  
MJESECU NOVEMBRU 2016. GODINE**

**REVIEW OF A NUMBER OF EMPLOYED PERSONS FROM THE REGISTER BY ACTIVITIES  
IN NOVEMBER 2016.**

BIRO Branch office	Ukupno TOTAL	Žene Women	DJELATNOSTI - ACTIVITIES																		
			N.	A	B	C	D	E	F	G	H	I	J	K	L	M	N	O	P	Q	00
ČAPLJINA	55	28		13	0	1	3	0	0	17	3	0	0	3	1	0	1	1	0	0	12
ČITLUK	36	18		0	0	0	8	0	1	10	4	2	0	2	0	2	2	0	0	0	5
JABLANICA	27	11		0	0	1	7	0	2	3	1	1	0	4	1	1	0	2	0	0	4
KONJIC	96	31		2	0	1	46	0	10	7	4	4	1	0	3	1	0	7	0	0	10
MOSTAR	296	152		2	0	1	25	0	20	92	29	6	1	28	3	15	9	26	0	0	39
NEUM	7	0		0	0	0	0	0	0	5	0	0	0	0	2	0	0	0	0	0	0
PROZOR- RAMA	17	9		0	0	1	1	0	1	7	1	1	1	1	0	0	1	2	0	0	0
RAVNO	0	0		0	0	0	0	0	0	0	0	0	0	0	0	0	0	0	0	0	0
STOLAC	22	10		5	0	0	0	0	4	6	2	1	1	0	1	1	0	0	0	0	1
<b>UKUPNO TOTAL</b>	<b>556</b>	<b>259</b>		<b>22</b>	<b>0</b>	<b>5</b>	<b>90</b>	<b>0</b>	<b>38</b>	<b>147</b>	<b>44</b>	<b>15</b>	<b>4</b>	<b>38</b>	<b>11</b>	<b>20</b>	<b>13</b>	<b>38</b>	<b>0</b>	<b>0</b>	<b>71</b>

**Legenda:**

A – Poljoprivreda, lov i šumarstvo  
 B – Ribarstvo  
 C – Rudarstvo  
 D – Prerađivačka industrija  
 E – Snabdjevanje električnom energijom, plinom i vodom  
 F – Građevinarstvo  
 G – Trgovina  
 H – Ugostiteljstvo  
 I – Prevoz, skladištenje i veze  
 J – Finansijsko posredovanje  
 K – Posredovanje nekretninama, iznajmljivanje i poslovne usluge  
 L – Javna uprava i odbrana  
 M – Obrazovanje  
 N – Zdravstvena i socijalna pomoć  
 O – Ostale javne javne, društvene, socijalne i lične uslužne djelatnosti  
 P – Privatna kućanstva sa zaposlenim osobljem  
 Q – Eksteritorijalne organizacije i tijela  
 00 – Neraspoređeno po djelatnostima SKD

**Legend:**

A – Agriculture and forestry  
 B – Fishing  
 C – Mining  
 D – Manufacturing industry  
 E – Electricity, gas and water supply  
 F – Construction  
 G – Trade  
 H – Catering  
 I – Transport, storage and communication  
 J – Financial intermediation  
 K – Real estate, renting and business service  
 L – Public administration and defence  
 M – Education  
 N – Health and social care  
 O – Other public, social services  
 P – Privat households with employes  
 Q – Exterritorial organisations  
 00 – Undisposed by activities



TABELA 18. – TABLE 18.

**PREGLED BROJA PRESTANAKA RADNOG ODNOSA U MJESECU NOVEMBRU 2016.  
- PO STEPENU STRUČNOG OBRAZOVANJA -**

**REVIEW OF A NUMBER OF EMPLOYMENT CESSATION IN NOVEMBER 2016.  
- BY THE LEVEL OF EDUCATION -**

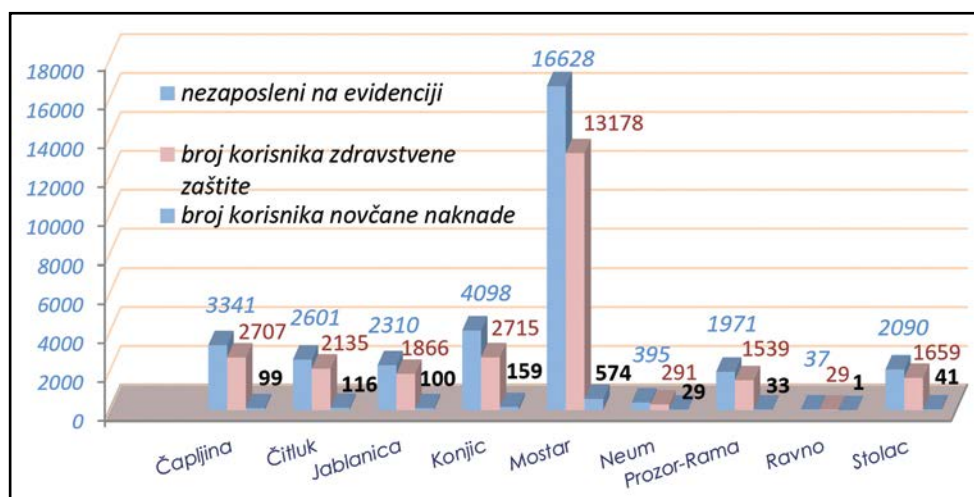
BIRO BRANCH OFFICE	Ukupno Total Žena Women	PO STEPENU STRUČNOG OBRAZOVANJA LEVEL OF EDUCATION									
		1	2	3	4	5	6 <sub>1</sub>	6 <sub>2</sub>	7 <sub>1</sub>	7 <sub>2</sub>	8
		69	3	1	30	24	0	3	2	4	2
39	1	1	15	14	0	3	2	2	1	0	
120	5	0	38	53	0	2	4	5	13	0	
84	3	0	25	39	0	2	3	4	8	0	
55	8	2	30	12	1	1	0	0	1	0	
21	4	2	6	8	0	1	0	0	0	0	
62	12	1	19	19	1	1	4	4	1	0	
24	2	1	3	10	0	1	4	3	0	0	
304	26	0	89	111	1	7	15	37	18	0	
141	14	0	28	53	0	4	6	21	15	0	
22	3	0	11	6	0	0	1	1	0	0	
12	3	0	5	4	0	0	0	0	0	0	
17	4	0	8	4	0	0	0	0	1	0	
9	2	0	6	1	0	0	0	0	0	0	
1	0	0	0	0	0	0	1	0	0	0	
1	0	0	0	0	0	0	1	0	0	0	
19	0	0	9	5	1	1	1	0	2	0	
11	0	0	4	4	0	1	1	0	1	0	
<b>UKUPNO TOTAL</b>	<b>669</b>	<b>61</b>	<b>4</b>	<b>234</b>	<b>234</b>	<b>4</b>	<b>15</b>	<b>28</b>	<b>51</b>	<b>38</b>	<b>0</b>
<b>ŽENA WOMEN</b>	<b>342</b>	<b>29</b>	<b>4</b>	<b>92</b>	<b>133</b>	<b>0</b>	<b>12</b>	<b>17</b>	<b>30</b>	<b>25</b>	<b>0</b>

TABELA 19. – TABLE 19.

**PREGLED BROJA KORISNIKA ZDRAVSTVENE ZAŠTITE I NOVČANE NAKNADE NA EVIDENCIJI SLUŽBE NA DAN 30.11. 2016. GODINE**

**REVIEW OF A NUMBER OF HEALTH CARE AND PECUNIARY AID USERS IN THE REGISTER ON THE 30.11. 2016.**

<b>BIRO BRANCH OFFICE</b>	<b>BROJ NEZAPOSLENIH OSOBA NA DAN 30.11.2016. No. of unemployed persons on the 30.11.2016.</b>	<b>BROJ KORISNIKA ZDRAVSTVENE ZAŠTITE NO. OF HEALTH CARE USERS</b>	<b>BROJ KORISNIKA NOVČANE NAKNADE NO. OF PECUNIARY AID USERS</b>
<b>ČAPLJINA</b>	3.341	2.707	99
<b>ČITLUK</b>	2.601	2.135	116
<b>JABLANICA</b>	2.310	1.866	100
<b>KONJIC</b>	4.098	2.715	159
<b>MOSTAR</b>	16.628	13.178	574
<b>NEUM</b>	395	291	29
<b>PROZOR-RAMA</b>	1.971	1.539	33
<b>RAVNO</b>	37	29	1
<b>STOLAC</b>	2.090	1.659	41
<b>UKUPNO TOTAL</b>	<b>33.471</b>	<b>26.119</b>	<b>1.152</b>



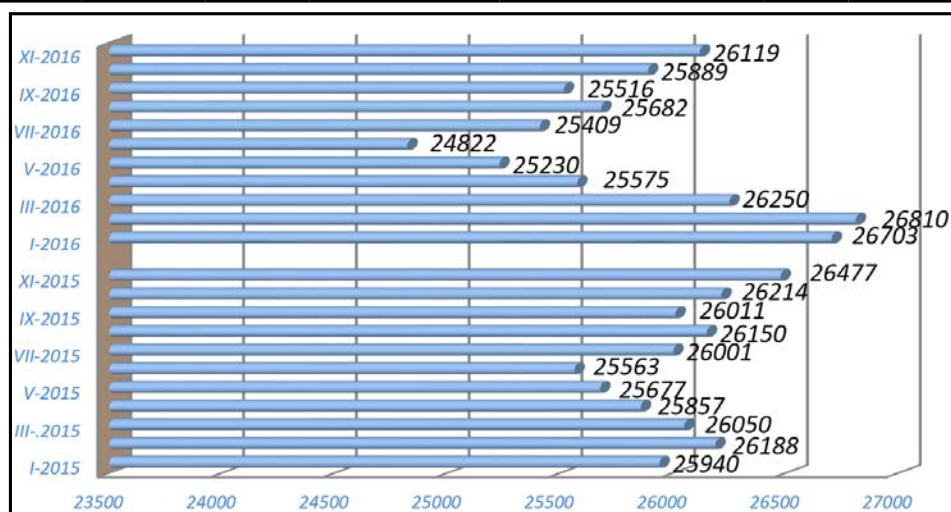
**GRAFIKON - 7**  
**BROJ KORISNIKA ZDRAVSTVENE ZAŠTITE I NOVČANE NAKNADE**  
**CHART - 7**  
**THE NUMBER OF HEALTH CARE AND PECUNIARY AID USERS**

TABELA 20. – TABLE 20.

**PREGLED BROJA KORISNIKA ZDRAVSTVENE ZAŠTITE NA EVIDENCIJI SLUŽBE NA DAN 30.11. 2016. GODINE PO STEPENU STRUČNOG OBRAZOVANJA**

**REVIEW OF A NUMBER OF HEALTH CARE USERS IN THE REGISTER ON THE 30.11.2016.**

BIRO BRANCH OFFICE	Ukupno Total Žena Women	PO STEPENU STRUČNOG OBRAZOVANJA									
		LEVEL OF EDUCATION									
		1	2	3	4	5	6 <sub>1</sub>	6 <sub>2</sub>	7 <sub>1</sub>	7 <sub>2</sub>	8
ČAPLJINA	2707	400	46	974	878	9	57	107	106	130	0
	1452	206	20	469	481	2	42	72	68	92	0
ČITLUK	2135	159	4	830	795	1	48	61	78	159	0
	1182	87	2	388	454	1	32	45	57	116	0
JABLANICA	1866	368	34	707	527	6	17	37	140	30	0
	885	215	17	242	279	0	11	15	87	19	0
KONJIC	2715	774	17	922	694	8	30	64	165	41	0
	1276	305	9	389	375	0	16	45	111	26	0
MOSTAR	13178	1985	184	4221	4602	50	279	299	1030	528	0
	6406	996	97	1491	2336	1	186	166	758	375	0
NEUM	291	34	3	133	86	0	2	15	5	13	0
	142	17	2	64	41	0	2	6	1	9	0
PROZOR-RAMA	1539	440	12	623	326	2	18	27	40	51	0
	758	197	7	278	188	2	14	18	19	35	0
RAVNO	29	6	0	11	10	0	1	1	0	0	0
	11	3	0	4	2	0	1	1	0	0	0
STOLAC	1659	320	11	671	451	7	21	38	88	52	0
	780	168	6	258	222	1	17	17	55	36	0
<b>UKUPNO TOTAL</b>	<b>26119</b>	<b>4486</b>	<b>311</b>	<b>9092</b>	<b>8369</b>	<b>83</b>	<b>473</b>	<b>649</b>	<b>1652</b>	<b>1004</b>	<b>0</b>
<b>ŽENA WOMEN</b>	<b>12892</b>	<b>2194</b>	<b>160</b>	<b>3583</b>	<b>4378</b>	<b>7</b>	<b>321</b>	<b>385</b>	<b>1156</b>	<b>708</b>	<b>0</b>



GRAFIKON - 8

BROJ KORISNIKA ZDRAVSTVENE ZAŠTITE PO MJESECIMA

CHART - 8

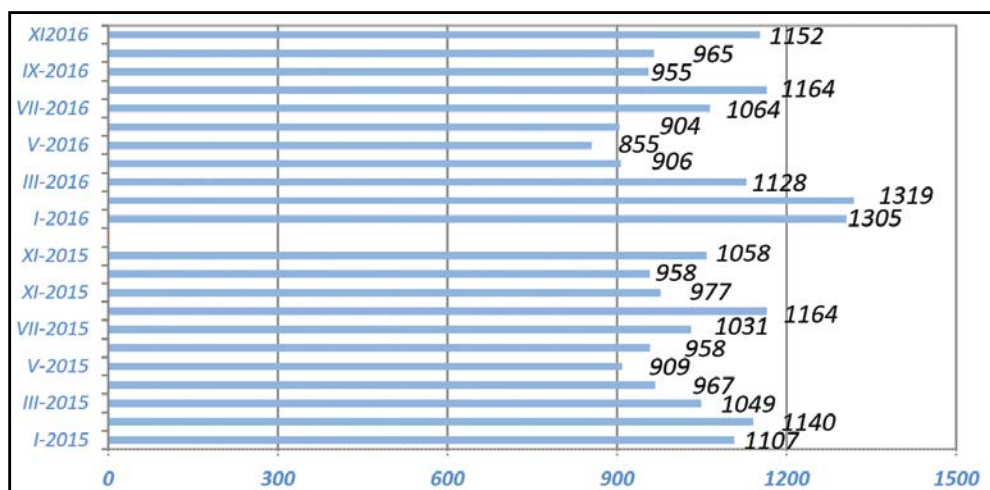
THE NUMBER OF HEALTH CARE USERS BY MONTHS

TABELA 21. – TABLE 21.

**PREGLED BROJA KORISNIKA NOVČANE NAKNADE I DRUGIH PRAVA PO OPĆINAMA NA DAN 30.11.2016. GODINE**

**REVIEW OF A NUMBER OF PECUNIARY AID USERS AND OTHER PRIVILEGE BY MUNICIPALITIES ON THE 30.11.2016.**

BIRO BRANCH OFFICE	Ukupno TOTAL  Žena Women	KORIŠTENA PRAVA – USED PRIVILEGES					
		Novčana naknada iz RO	Novčana naknada iz inostranstva	Novčana naknada za demobilisane borce	Produžena novčana naknada	MIO	Osiguranje u slučaj. nesreće na poslu i profesionalno oboljenje
ČAPLJINA	3341	99	0	0	0	0	0
	1797	55	0	0	0	0	0
ČITLUK	2601	116	0	0	0	0	0
	1443	62	0	0	0	0	0
JABLANICA	2310	100	0	0	0	1	0
	1150	27	0	0	0	0	0
KONJIC	4098	159	0	0	0	1	0
	2096	45	0	0	0	0	0
MOSTAR	16628	574	0	0	0	4	0
	8793	264	0	0	0	3	0
NEUM	395	29	0	0	0	0	0
	191	18	0	0	0	0	0
PROZOR- RAMA	1971	33	0	0	0	0	0
	1018	11	0	0	0	0	0
RAVNO	37	1	0	0	0	0	0
	14	1	0	0	0	0	0
STOLAC	2090	41	0	0	0	0	0
	1039	11	0	0	0	0	0
<b>UKUPNO</b>	<b>33471</b>	<b>1152</b>	<b>0</b>	<b>0</b>	<b>0</b>	<b>6</b>	<b>0</b>
<b>TOTAL</b>	<b>17541</b>	<b>494</b>	<b>0</b>	<b>0</b>	<b>0</b>	<b>3</b>	<b>0</b>



**GRAFIKON – 9**  
BROJ KORISNIKA NOVČANE NAKNADE PO MJESECIMA  
**CHART – 9**  
THE NUMBER OF PECUNIARY AID USERS BY MONTHS

TABELA 22. – TABLE 22.

**PREGLED BROJA DEMOBILISANIH BRANITELJA, ČLANOVA PORODICA POGINULIH I NESTALIH BRANITELJA I DR. NA DAN 30.11. 2016. GODINE**

**REVIEW OF A NUMBER OF DEMILITARIZE SOLDIERS, FAMILY MEMBERS OF FALLEN AND MISSING SOLDIERS ETC. ON THE 30.11. 2016.**

BIRO Branch office	DEMOBILISANI BORCI DEMILITARIZE SOLDIERS TOTAL/WOMEN	ČLANOVI PORODICA MEMBERS OF FAMILY		UKUPNO INVALIDA TOTAL INVALIDS	Od toga: RATNI VOJNI INVALIDI OUT OF THAT: MILITARY INVALIDS	OSOBE SA FAKTOROM OTEŽANE ZAPOŠLJIVOSTI AGGRAVATING EMPLOYMENT PERSONS
		Poginulog Fallen	Nestalog Missing			
ČAPLJINA	408	10	36	61	34	11
	65	8	19	11	1	2
ČITLUK	405	0	0	13	0	5
	178	0	0	4	0	2
JABLANICA	312	37	109	33	9	6
	31	12	52	9	1	0
KONJIC	822	23	48	74	54	2
	81	13	20	6	0	0
MOSTAR	2187	386	225	514	194	219
	299	223	133	153	8	82
NEUM	41	0	0	2	0	1
	1	0	0	1	0	1
PROZOR- RAMA	334	15	4	73	33	41
	31	5	3	12	1	13
RAVNO	5	0	0	2	0	1
	1	0	0	0	0	0
STOLAC	346	7	41	19	3	9
	30	4	19	7	0	4
<b>UKUPNO TOTAL</b>	<b>4860</b>	<b>478</b>	<b>463</b>	<b>791</b>	<b>327</b>	<b>295</b>
<b>ŽENA WOMEN</b>	<b>717</b>	<b>265</b>	<b>246</b>	<b>203</b>	<b>11</b>	<b>104</b>

**OBJAŠNJENJE ZNAKOVA I POJMOVA:**

- 1. NEZAPOSLENE OSOBE** su osobe bez zaposlenja, sposobne za rad, aktivno traže posao, starosne dobi od 15 do 65 godina evidentirane u službama za zapošljavanje.
- 2. OSOBE KOJE PRVI PUT TRAŽE ZAPOSLENJE** su nezaposlene osobe evidentirane u službama za zapošljavanje, a koje prije nisu bile u radnom odnosu.
- 3. NEZAPOSLENE OSOBE ZBOG PRESTANKA RADA ORGANIZACIJA I POSLODAVACA** su osobe koje su evidentirane u službama za zapošljavanje, a ostale su bez posla zbog prestanka obavljanja djelatnosti poslodavaca.
- 4. KORISNICI NOVČANE NAKNADE** su nezaposlene osobe koje su prijavljene na evidenciju nezaposlenih a koje su prema odredbama Zakona ostvarile ovo pravo.
- 5. ZAPOSLENI S EVIDENCIJE SLUŽBE ZA ZAPOS LJAVANJE** su osobe koje su se zaposlile u zemlji i inozemstvu tijekom izvještajnog mjeseca, a bile su u evidenciji nezaposlenih.
- 6. BRISANI IZ EVIDENCIJE** su nezaposlene osobe koje se brišu iz evidencije nezaposlenih prema odredbama Zakona.
- 7. POTREBE ZA RADNICIMA** predstavljaju broj slobodnih radnih mjesta koje poslodavci prijavljuju tijekom izvještajnog mjeseca.

**KVALIFIKACIONA STRUKTURA:**

STEPEN STRUČNOG OBRAZOVANJA I	STEPEN STRUČNOG OBRAZOVANJA II
1	NKV - Nekvalifikovani radnik NSS - Niža stručna sprema
2	PKV - Polukvalifikovani radnik
3	KV - Kvalifikovani radnik
4	SSS - Srednja stručna sprema
5	VKV - Visoko kvalifikovani radnik
6 <sub>1</sub> , 6 <sub>2</sub>	VŠS - Viša stručna sprema
7 <sub>1</sub> , 7 <sub>2</sub> , 8	VSS - Visoka stručna sprema

**ZNAKOVI:**

- 0 Nema pojave  
 ... Ne raspolože se podacima  
 \* Napomena ispod teksta  
 () Procjena podatka

**EXPLANATION OF SYMBOLS AND NOTIONS:**

- 1. UNEMPLOYED PERSONS** are persons without employment, capable for work, actively seeking for a job, 15 – 65 years of age, registered in the services for employment (Labor services).
- 2. PERSONS WHO ARE LOOKING FOR A JOB FOR THE FIRST TIME** are persons registered in the services for employment, and they have not been employed previously.
- 3. UNEMPLOYED PERSONS BECAUSE OF WORK SUSPENSION OF ORGANIZATIONS OR EMPLOYERS** are persons registered in the services for employment (Labour services), but who stayed without a job because of employers work suspension.
- 4. PECUNIARY AID USERS** are unemployed persons registered in the Register of unemployed who has realized this privilege through legislate regulations.
- 5. EMPLOYED FROM THE REGISTER OF SERVICE FOR EMPLOYMENT (LABOUR SERVICE)** are persons employed in our country or abroad during the reported month, who have been in the Register of unemployed.
- 6. REQUIRIES FOR WORKERS** present the number of free work places which employers registered during reported month.
- 7. REALIZED REGISTRATIONS ABOUT REQUIRIES FOR WORKERS** present employers information about employing during reported month and give information about really realized registered requiries for workers.

**QUALIFICATION STRUCTURE:**

LEVEL OF EDUCATION I	LEVEL OF EDUCATION II
1	NQ - non-qualified worker LSE - lower school education
2	HQ - half-qualified worker
3	QW - qualified worker
4	SSE - secondary school education
5	HQW - highly qualified worker
6 <sub>1</sub> , 6 <sub>2</sub>	HSE - high school education
7 <sub>1</sub> , 7 <sub>2</sub> , 8	FE - faculty education

**SIGNS – SYMBOLS:**

- 0 without occurrence  
 ... unavailable datas  
 \* comment below text  
 () data evaluation

**HERCEGOVAČKO-NERETVANSKA ŽUPANIJA/KANTON**

<b>SLUŽBA ZA ZAPOŠLJAVANJE HERCEGOVAČKO -NERETVANSKE ŽUPANIJE /KANTONA</b>	<b>Vlado Čuljak</b> ravnatelj	<b>ADRESA:</b> K. Tvrtka 19 88000 Mostar	<b>Tel./fax:</b> +387 36 334-800; 334 810	<b>E-mail:</b> vlado.culjak@szzhnz-k.ba
------------------------------------------------------------------------------------------------	----------------------------------	------------------------------------------------	----------------------------------------------------	--------------------------------------------

<b>BIRO</b>	<b>VODITELJ BIROA</b>				
<b>Čapljina</b>	Rajič Nikolina	A. Starčevića 4	036/808-135	nikolina.rajic@szzhnz-k.ba	
<b>Čitluk</b>	Ostojić Nikola	K. Tomislava b.b.	036/642-630	nikola.ostojic@szzhnz-k.ba	
<b>Jablanica</b>	Muratović Kemal	Trg oslobođenja b.b	036/752-818	kemal.muratovic@szzhnz-k.ba	
<b>Konjic</b>	Ćatić Emina	IV Muslimanske brigade br. 8	036/726-253	emina.catic@szzhnz-k.ba	
<b>Mostar</b>	<i>Odjeljenje 1</i>	Božić Nikola	K. Tvrtka 19	036/334-809	nikola.bozic@szzhnz-k.ba
	<i>Odjeljenje 2</i>	Šantić Sabina	Braće Fejić 53A	036/551-331	sabina.santic@szzhnz-k.ba
<b>Neum</b>	Udženija Ivan	Zagrebačka b.b.	036/880-219	ivan.udzenija@szzhnz-k.ba	
<b>Prozor-Rama</b>	Babić Ivan	Splitska b.b.	036/770-102	ivan.babic@szzhnz-k.ba	
<b>Ravno</b>	Vukić Antica	Ravno b.b.	036/891-030	antica.vukic@szzhnz-k.ba	
<b>Stolac</b>	Rajič Mirko	Banovinska 4	036/853-330	mirko.rajic@ szzhnz-k.ba	